МНОГОПРОФИЛНА БОЛНИЦА ЗА АКТИВНО ЛЕЧЕНИЕ
СВ. ИВАН РИЛСКИ - РАЗГРАД АД
гр. Разград, ул. "Коста Петров", № 2,
тел.: 084/62 43 21, факс: 084/62 87 65, e-mail: mbal@bmpytuc.com

Д О К Л А Д

ЗА ДЕЙНОСТТА НА „МБАЛ „СВ.ИВАН РИЛСКИ" – РАЗГРАД" АД ПРЕЗ 2015 година

I. ОБЩА ИНФОРМАЦИЯ

„Многопрофилна болница за активно лечение „Св.Иван Рилски" – Разград" АД е акционерно дружество, регистрирано с Решение № 547/2000г. на Разградски окръжен съд, с предмет на дейност: осъществяване на болнична помощ.

Лечебното заведение се управлява, съгласно Търговския закон и Закона за лечебните заведения.

Дружеството е с капитал 4 322 000 лева, разпределен в 432 200 поименни акции, всяка от които с номинална стойност 10 лева.

Акционери в дружеството са държавата и всички общини в Разградска област, както следва:

- Република България – 365 462 – 84,56 % от капитала;
- Община Разград – 25 415 акции – 5,88 % от капитала;
- Община Исперих – 11 318 акции – 2,62 % от капитала;
- Община Кубрат – 10 433 акции – 2,41 % от капитала
- Община Лозница – 6 674 акции – 1,54 % от капитала;
- Община Завет – 5 298 акции – 1,23 % от капитала;
- Община Самуил – 3 868 – 0,90 % от капитала;
- Община Цар Калоян – 3 732акции – 0,86% от капитала.

Дружеството има едностепенна система на управление и се управлява от Съвет на директорите в състав:

Д-р Искрен Калчев – председател на Съвета на директорите;

Д-р Драгомир Николов – зам.председател на Съвета на директорите;

Д-р Марин Керчев – изпълнителен директор.

През 2015 година Общото събрание на акционерите на „МБАЛ „Св.Иван Рилски" – Разград„ АД е провело едно редовно годишно общо събрание - на **11.06.2015 г.** и едно извънредно общо събрание – на **20.02.2015г.**

За отчетния период Съветът на директорите на „МБАЛ „Св.Иван Рилски" – Разград„ АД е провел **34 заседания** с взети **68 решения** по внесени материали.

През 2015г. медицинската дейност на лечебното заведение е изпълнявана в съответствие с издаденото разрешение на МЗ № МБ-3 от 10.12.2013г.за осъществяване на дейност и въз основа на сключените договори с:

- Министерство на здравеопазване - по Методика за субсидиране на лечебните заведения;
- Национална здравноосигурителна каса - в изпълнение на 181 клинични пътеки, 3 клинични процедури за хрониодиализа на пациенти и 2 процедури за интензивно лечение;
- Застрахователни компании.

Контролът по изпълнението на договорите е осъществяван, чрез проверки на медицинските дейности от:

- Агенция „Медицински одит" към Министерство на здравеопазване – 6 проверки;
- НЗОК - 12 проверки по първичен контрол и 8 тематични
- РЗИ - 12 тематични проверки.

II. УСЪВЪРШЕНСТВАНЕ И РАЗВИТИЕ НА ОТДЕЛЕНИЯТА В „МБАЛ „СВ.ИВАН РИЛСКИ В МЕДИЦИНСКО НАПРАВЛЕНИЕ, ЧРЕЗ ВНЕДРЯВАНЕ НА НОВИ ДЕЙНОСТИ И ПОДОБРЯВАНЕ НА КАЧЕСТВОТО И ОРГАНИЗАЦИЯТА НА ЛЕЧЕБНО–ДИАГНОСТИЧНИЯ ПРОЦЕС.

1.Изгради се нов гастро-диагностичен център, позициониран в тясна връзка със Спешно отделение, ОАИЛ, Отделение по хирургия, Отделение по гастроентерология. Новият гастро-диагностичен център бе оборудван с видеоендоскопска система за горна и долна ендоскопия, ултразвуков апарат за ехоскопии, централна газова инсталация и анестезиологично оборудване. Изграждането на структурата оказа съществено влияние върху взаимодействието и лечебната дейност в посочените отделения.

В гастро-диагностичния център се извършиха 11% повече ендоскопски процедури от 2014г.

2. Цялостно се реорганизира дейността в очно отделение. То бе оборудвано с нов факоемулсификатор – Стеларис, модел 2014г., операционна маса, авторефрактометър, биомикроскоп. През 2015г. се извършиха и първите съвременни и високо технологични очни операции.

3. Стартира двугодишен проект за развитие на лапароскопска дейност в Отделение по хирургия и Отделение по акушерство и гинекология.

В Отделение по хирургия се извършиха 80% повече ендоскопски операции от 2014г.

4. Реорганизиране дейността на Спешно отделение чрез създаване на точни алгоритми на поведение и взаимоотношения при всички възникнали ситуации. Оборудва се Спешно отделение със съвременен ехограф.

5.Създаде се център за клинични изпитвания.

III. ПОДОБРЯВАНЕ НА УСЛОВИЯТА НА ТРУД НА МЕДИЦИНСКИЯ И ПАРАМЕДИЦИНСКИ ПЕРСОНАЛ ,КАКТО И УСЛОВИЯТА ЗА ПРЕСТОЙ НА ПАЦИЕНТИТЕ В ЛЗ ЧРЕЗ ПРЕБАЗИРАНЕ НА СТРУКТУРИ КЪМ ОСЪВРЕМЕНЕНА И ПО-ДОБРА МАТЕРИАЛНО-ТЕХНИЧЕСКА БАЗА.

1. Пребазира се Отделение по пневмология и фтизиатрия от трети във втори корпус на „МБАЛ „Св.Иван Рилски" – Разград„ АД, като предварително бе извършен ремонт съобразен с изискванията на РЗИ и писмо на МЗ от декември 2014г. С пребазирането на отделението се предоставиха по-добри стационарни условия на пациентите и се изведе от експлоатация голяма 5 етажна сграда

2. Пребазира се микробиологична лаборатория в нова и цялостно реновирана и оборудвана сграда със средства отпуснати по капиталови разходи от МЗ.

3. Завършват строително-ремонтните дейности относно пребазиране на патолого-анатомична лаборатория.

IV. ЦЯЛОСТНО ПРЕСТРУКТУРИРАНЕ НА АДМИНИСТРАТИВНО - СТОПАНСКИ БЛОК, ОТГОВАРЯЩО НА ДИНАМИЧНО РАЗВИВАЩАТА СЕ ИНФОРМАЦИОННА БОЛНИЧНА СИСТЕМА И РАБОТА С ПО-ВИСОКО КВАЛИФИЦИРАНИ СПЕЦИАЛИСТИ ОБЕДИНЯВАЩИ ПЕРСОНАЛНИ ДЕЙНОСТИ.

1. Изгради се нова информационна система на болницата, включваща всички отделения, лаборатории, аптека склад и др. със софтуер на „Гама консулт". Системата бе оборудвана с нови 50 компютъра и поетапно обновяване на сървъра на лечебното заведение.

Резултатите от тази дейност бяха положителни и силно осезаеми, подобри се дисциплината и контролът, колаборацията между структурите, реализираха се финансови икономии в следващите месеци. (Договор за внедряване и изграждане на информационна система №Д 276 от 06.2015г. Протоколи за извършено внедряване: 170007555-25000766).

2. Преструктурира се стопанския сектор на „МБАЛ „Св.Иван Рилски" – Разград„ АД, извършиха се съкращения на ненужни звена и дейности. Чрез закриване на звена „автотранспорт" и „строително монтажно звено" и отдаване на външни фирми, „лечебното заведение реализира 219 000лв. икономии годишно от фонд работна заплата и 21% икономии в направление транспорт.

3.Изгради се нов Приемно информационен офис.

V. МЕДИЦИНСКА ДЕЙНОСТ И ПОКАЗАТЕЛИ

1. Консултативно-диагностичен блок с разкрити приемно-консултативни кабинети, съответстващи на стационарните отделения с легла, включително консултативни кабинети по ехографска диагностика, по функционална диагностика на нервната система с лаборатории ЕЕГ, ЕМГ с възможности за евокирани потенциали и за Доплерова сонография, логопедичен кабинет, психологичен кабинет, учебен център да диабетно болни и техните близки, кабинет по инвазивна функционална диагностика на сърдечно-съдовата система, кабинет за функционална диагностика на белодробната система, кабинет за горна и долна ендоскопска диагностика и алергологичен кабинет.

През 2015г. преминалите пациенти през приемно-консултативния блок на „МБАЛ „Св.Иван Рилски" – Разград" АД са 576 498.

ПРЕМИНАЛИ ПРЕЗ ДКБ НА МБАЛ СВ.ИВАН РИЛСКИ РАЗГРАД АД
ПРЕЗ 2014г. и 2015 г.

		2014	2015
1	Рентген	18166	14362
	в т.ч.мамографски	80	
	компютърни томографии	2948	3321
2	МБЛ	29170	29798
3	Кл.лаборатория	613061	447132
4	ОТХ	10693	11531
5	Ехографски изследвания	843	811
6	Цитологични изследвания	251	270
7	Хистологични изследвания	936	1869
8	Функционална диагностика	10217	9105
	в т.ч. ЕЕГ	53	57
	ЕМГ	774	1072
9	Ехокардиографски	2301	2691
10	Отоневрологични	1074	1191
11	Аудиометрични	242	181
13	ТЕЛК	2877	2895
14	Пулмологични тестове и изследвания	6185	5900
15	Амбулаторно консултативни прегледи	18594	17178
16	Физиотерапевтични процедури	35912	27694
17	ЕКГ	4854	3431
18	Ендоскопии	406	439
	Общо :	755782	576498

Стационарна дейност

Преминалите пациенти през стационарите на лечебното заведение за 2015г. са 16644, като в изпълнение на договор с МЗ 954 и по клинични пътеки 15114 (приложение №1) и 576 други.

94,37% от преминалите пациенти са от Разградска област, а извън нея 5,63% (приложение № 2)

Най голям е процента на преминалите пациенти от Разград – 54,81%, следвани от община Исперих – 9,72 и т.н.(приложение № 3)

От структурата на заболеваемостта е видно, че водещи са органите на кръвообращението –12,52%, където е и най-високият % смъртност, следвани от болестите на дихателната система – 10,65%, на нервната система – 9,83%. и т.н. (приложения № 6 и 6А)

При децата, водещи заболявания са тези на дихателната система – 36%, на второ място фактори влияещи върху здравното състояние – 18% и травми и отравяния – 13% (приложение № 5 и 5А).

Използваемостта на легловият фонд бележи тенденция на задържане.

Средният престой на преминал болен е постоянна величина и е трайно под 6 дни при норматив – 7 дни.

С оглед оптимизиране на работата и според заетостта на отделенията, броят на болничните легла периодично се променя, съобразно анализа на дейността на лечебното зеведение. (приложение № 7).

Предоперативен престой, оперативна активност, брой и относителен дял на много големи, големи, средни и малки операции са с добри показатели.

Видно от приложение №10, оперативната активност за болницата е по-висока от средната за този вид лечебни заведения и е над изискванията за оперативна активност описана в медицинския стандарт по хирургия. Съществено значение има и краткия предоперативен престой, което показва създадена добра организация на процесите и оптимално използване на наличните ресурси.

Преминалите през интензивните сектори на лечебното заведение са 1800. Пациентите, лекувани в интензивните сектори представляват 11% от всички преминали в лечебното заведение. (приложение№ 9)

Анализът на достигнатите медико-статистически показатели обективизира качеството на провеждания диагностично-лечебен процес и прецизно прилаганите критерии за хоспитализация и дехоспитализация (приложения № 7, № 8, № 9и № 11).

Рехоспитализираните пациенти за 2015г. са 81 и представляват 0,5% от общо преминалите. (приложение№ 12)

Диагностично-консултативния процес в Областна болница Разград осигурява 99,8 % окончателно финализиране на същия. Само 0,2 % от

пациентите на МБАЛ „Св.Иван Рилски – Разград" АД са насочени към националните центрове и университетски болници (приложение № 13).

За правилното и ефективно функциониране на диагностично-лечебния процес в МБАЛ Св.Иван Рилски – Разград АД, принос имат и действията на комисиите по ЛКК, ВБИ, лекарствена политика , детска смъртност, СДО, Съвета по здравни грижи и разбира се най-вече Медицинския съвет – като експертен орган на лечебното заведение, които периодично са провеждали заседания и приемали съответни конкретни действия.

VI. ФИНАНСОВО – ИКОНОМИЧЕСКИ РЕЗУЛТАТИ

1. Корпоративна информация

МБАЛ "Св.Иван Рилски"-Разград" е акционерно дружество , регистрирано по Фирмено дело № 547 на 24.08.2000г. във Разградския окръжен съд и вписано в последствие в Търговския регистър към Агенцията по вписвания. Седалището и адресът на управление на дружеството са в Република България, област Разград,град Разград, ул. "Коста Петров"№2, ЕИК:BG 116503980.

Регистриран капитал към 31.12.2015г. – 4 322 000 лв.

Предметът на дружеството е осъществяване на болнична помощ и активно издирване, диагностика, лечение, периодично наблюдение и рехабилитация на болни от туберколоза, с хронични неспецифични белодробни заболявания.

Към датата на изготвяне на настоящия годишен финансов отчет дружеството е с едностепенна форма на управление - Съвет на директорите в състав от трима души. Представлява се от Изпълнителен директор въз основа на договор за управление и контрол. Настоящият финансов отчет е одобрен от Съвета на директорите за издаване на 30.03.2016г.

Средносписъчният състав на персонала на „МБАЛ „Св. Иван Рилски"-Разград" АД за отчетната година е 537 разпределен по категории персонал както следва: висш медицински персонал – 100, специалисти по здравни грижи- 217 и друг персонал – 220.

2.Описание на приложимата счетоводна политика

2.1.База за изготвяне на годишния финансов отчет

Съгласно Закона за счетоводство към 31.12.2015г. търговските дружества в България имат възможност да прилагат Международните счетоводни стандарти, приети за приложение от Европейския съюз (МСС), или Националните стандарти за финансови отчети за малки и средни предприятия, приети за приложение в България(НСФОМСП). От 2005г МБАЛ ""Св.Иван Рилски"-Разград" АД изготвя финансовите си отчети съгласно изискванията на Международните счетоводни стандарти, издание на

Комитета за международни счетоводни стандарти и приет за приложение от Европейския съюз. Към 31.12.2015г. МСС включват Международните счетоводни стандарти, Международните Стандарти за финансови отчети(МСФО), Тълкуванията на Постоянния комитет за разяснения и Тълкуванията на Комитета за разязненияна МСФО.Комитетът за МСС ежегодно преиздава стандартите и разясненията към тях, които след формално одобряване от Европейския съюз,са валидни за годината, за която са издадени. Ръководството на дружеството се е съобразило с всички тези счетоводни стандарти и разяснения към тях, които са приложими към неговата дейност и са приети и са приети официално от Европейския съюз към датата на изготвянето на настоящия финансов отчет.

Ръководството на Дружеството не счита, че е необходима да оповестява в годишния финансов отчет наименованието на тези МСС и разясненията към тях , в които са направени промени, формално одобрени или неодобрени от ЕС, отнасящи се до прилагането им през 2015г. и в бъдеще, без те да се отнасят до дейността му. Подобно цитиране на наименовани на стандарти и разяснения към тях, които не се прилагат в дейността на дружеството, би могло да доведе до неразбиране и до подвеждане на потребителите на информация от настоящия финансов отчет.

2.2.Приложима мерна база

Настоящият годишен финансов отчет е изготвен при спазване на историческата цена, модифициран в определени случаи с преоценка на някои активи и пасиви до тяхната справедлива стойност към края на отчетния период, доколкото това се изисква от съответните счетоводни стандарти и тази стойност може да бъде достоверно установена. Всички данни за 2014г и 2015г са представени в хил.лв., освен ако на съответното място не е посочено друго. Същият е изготвен при спазване на принципите на действащото предприятие, текущо начисляване, последователност в представянето на отчетната информация, своевременност, предпазливост, съпоставимост между приходите и разходите,предимство на съдържанието пред формата.

Годишният финансов отчет за 2015г. е прекласифициран като форма на докладване за по-голяма прегледност на потребителите на информация. За предходната 2014 година елементите на ГФО нс са подходящи по отношение на дейността на дружеството.

2.3.Оценяване по справедлива стойност

Ръководството на дружеството счита, че при съществуващите обстоятелства представените в счетоводния баланс оценки на финансовите активи и пасиви са възможно най-надеждни, адекватни и достоверни за целите на финасовата отчетност. Справедливата стойност е неприложима съобразно счетоводната политика.

2.4. Сравнителни данни

Съгласно българското счетоводно законодателството и регламентираните за приложение МСС, финасовата година приключва към 31 декември и търговските дружества са длъжни да представят годишни финансови отчети към същата дата, заедно със сравнителни данни към тази дата за предходната година. В случай, че дружеството е извършило промени в счетоводната си политика които са приложени ретроспективно или ако е извършило преизчисления или рекласификации на отделни пера, то представя сравнителни данни за два предходни отчетни перода в отчета за финансовото състояние и съответстващите му пояснителни приложения както следва:

а) към края на предходния отчетен период;

б)към началото на най-ранния сравним период.

Дружеството е извършило такива преизчисления към края на предходния период и е отразено в ОТЧЕТА за ПРОМЕНИТЕ В КАПИТАЛА.

В останалите елементи на финансовия отчет и съответстващите им пояснителни сведения. Сравнителната информация се представя само към края на предходния отчетен период.

2.6.Функционална валута и валута на представяне

Функционалната валута на дружеството е валутата, в която се извършват основно сделките в страната, в която то е регистрирано. Това е българския лев, който съгласно местното законодателство е с фиксиран курс към еврото при съотношение 1EUR=1.95583лв. БНБ определя обменните курсове на българския лев към другите чуждестранни валути, използвайки курса на еврото към съответната валута на международните пазари. Валутата на представяне във финансовите отчети на дружеството също е българският лев.

2.7.Управление на финансовите рискове

В хода на обичайната си дейност дружеството през 2015г. не е било изложено на финансов риск. Ръководството на дружеството текущо поддържа достатъчна парична наличност по Разплащателната сметка с цел осигуряване на постоянна ликвидност на задълженията.

Ценови риск /част от пазарният риск/ не съществува при реализиране на извършената дейност по клинични пътеки и високоспециализирана дейност, както и за отчетена дейност по Методиката за реда за субсидиране на търговските дружества - лечебни заведения с над 51% държавно и общинско участие, заплащана от Министерството на здравеопазването. Платци на приходи са поделения с гласуван и одобрен бюджет.

Лечебното заведение е преминало процедура по институционална акредитация, което е едно от най-важните условия за сключване на договор с НЗОК за извършване на основния обем от медицински дейности, осигуряващ значителена част от приходите.

Финансовите активи на дружеството са концентрирани в две групи:паричии средства и вземания. Паричните средства в дружеството и разплащателните операции са средоточени в търговски банки със стабилна ликвидност, което ограничава риска относно паричните средства и паричните еквиваленти. Основните вземания са от НЗОК като съществува минимален риск, резултат от оспорвани задължения относно непризната дейност по клинични пътеки от страна на договорения партньор РЗОК Разград.

2.8.Дефиниция и оценка на елементите на счетоводния баланс

2.8.1.Дълготрайни материални активи

Дълготрайните материални активи са оценени по цена на придобиване, образувана от покупната им стойност и допълнителните разходи, извършени по придобиването им и намалени с размера на начислената амортизация и евентуалните обезценки. Дружеството е възприело стойностна граница от 700лв. при определяне на даден актив като дълготраен, считано от 01.01.2015г. До настоящя отчетен период такъв праг не е определян. В началото на годината са отписани от счетоводния амортизационен план ДМА под указания праг на същественост с балансова стойност 7 хил.лв за сметка на Загуба за предходни години, и отразени в Отчета за ПРОМЕНИ В КАПИТАЛА като промяна в счетоводната политика. Последващите разходи които водят до подобрение в състоянието на актива над първоначално оценената стандартна ефективност или до увеличаване на бъдещите икономически изгоди, се капитализират в стойността на актива. Всички други последващи разходи си признават текущо в периода, в който направени. Дълготрайните материални активи, които са наети по договор за финансов лизинг, са представени в счетоводния баланс и се амортизират по начин, по който се амортизират собствените. Тези активи първоначално се оценяват и представят по справедливата стойност към датата на наемането. Лихвените разходи се признават в отчета за всеобхватния доход по линейна база съгласно погасителен план. Преносните стойности на ДМА подлежат на преглед за обезценка, когато са на лице събития или промени в обстоятелствата, които показват, че тази стойност би могла да се отличава трайно от възстановимата им стойност. Ако са налице такива индикатори, че приблизително определената възстановима стойност е по-ниска от тяхната преносна стойност, то последната се коригира до възстановимата стойност на активите. Загубите от обезценка се отчитат в резерва за всеобхватния доход освен ако за даден актив не е формиран преоценъчен резерв. Тогова обезценката се третира като намаление на този резерв освен ако тя не надхвърля неговия размер, като тогава превишението се включва като разход в отчета за всеобхватния доход.През годината не е извършена обезценка на ДМА поради липса на индикации.

Неправилното отразяване в счетоводната система на ДОГОВОР-„Изпълнение на инженеринг по договор с гарантиран резултат /ЕСКО договор/ за сградата на корпус I на "МБАЛ „Св. Иван Рилски" - Разград АД"

– град Разград и съпътстващи ремонтни работи" сключен на 12.06.2012г. с „Енемона" АД за саниране на сграда КОРПУС I, собственост на „МБАЛ „Св.Иван Рилски"-Разград"АД е довело до груба счетоводна грешка. Т.е. капитализираната лихва към датата на получаване на фактурата се е осчетоводила като текущ разход по години от 2012 г., 2013 г., 2014 г.,и разходи за бъдещи периоди за следващите договорени години. Съгласно МСС не се признават разходи за бъдещи периоди.На основание на МСС 16 и МСС 23 стойността на даден имот е равна на стойността на паричната цена на датата на признаването му /цена 1 979 100,19лв + капитализирана лихва 546 258,32лв/.

Към началото на отчетния период са извършени преизчисления в тази връзка, което е отразено в печалби и загуби от минали години в Отчета за ПРОМЕНИ В КАПИТАЛА като тези грешки са докладвани както следва

- за 2012г. резултат –Загубата е намалена с разход за лихва 23 640 лв., и е увеличена с амортизациите за съответната година с 616 лв.

- за 2013г. резултат – Загубата е намалена с разход за лихва 122 027 лв., и е увеличена с амортизациите за съответната година с 27 222 лв.

- за 2014г. резултат - Загубата е намалена с разход за лихва 107 834 лв.,и е увеличена с амортизациите за съответната година с 27 222 лв.

2.8.2.Дълготрайни нематериални активи

Дълготрайните нематериални активи са оценени по цена на придобиване, образувана от покупната им стойност и допълнителните разходи, извършени по придобиване им и намалени с размера на начислената амортизация и евентуалните обезценки. Преносната стойност на нематериалните активи подлежи на преглед за обезценка, когато са налице събития или промени в обстоятелствата, които посочват, че преносната стойност би могла да надвишава възстановимата им стойност. Тогава обезценката се включва като разход в отчета за всеобхватния доклад. През годината не е извършена обезценка на НДМА поради липса на индикации.

2.8.3.Отсрочени данъчни активи

Съгласно ЗКПО за 2015г. дружеството дължи данък върху печалбата в размер на 10% върху облагаемата печалба. При преобразуване на счетоводния финансов резултат в данъчно облагаем са отчетени отсрочените данъчни активи и пасиви на основата на начислените неползвани отпуски за текущата година и ползването на стари, от миналата година.

2.8.4.Материални запаси

При тяхната покупка материалните запаси се оценяват по цена на придобиване. Оценката на потреблението им се извършва по метода средно претеглена цена. Отчетната стойност на стоково-материалните запаси в размер на 398 хил. лв. е равна на балансовата стойност.Спрямо наличните материални запаси не са наложени ограничения върху правото им на собственост на трети лица. След извършените инвентаризации не са констатирани липси и излишъци. Извършено е бракуване в РЦТХ-гр.Плевен на необработена и заразена в кръв на стойност 740 лв. предоставена от ОТХ-

кръводарителски център Разград, съгласно признати норми по медицински стандарт.

2.8.5.Финансови инструменти

Финансов инструмент е всяка договореност, която поражда едновременно финансов актив за едната страна и финансов пасив или капиталов инструмент за другата страна. Финансовите активи и пасиви се признават в счетоводния баланс, когато дружеството стане страна по договорените условия на съответния инструмент. При първоначалното им признаване финансовите активи/(пасиви) се оценяват по справедлива стойност и всички разходи по сделката, в резултат на която те възникват, с изключение на финансовите активи/(пасиви), отчитани по справедлива стойност през отчета за всеобхватния доход.

Финансовите активи се отписват от счетоводния баланс, след като договорните права за получаване на паричните потоци са изтекли или активите са прехвърлени и трансферът им отговаря на изискванията за отписване, съгласно изискванията на МСС 39 *Финансови инструменти:признаване и оценяване*. Финансовите пасиви се отписват от счетоводния баланс, когато са погасени - т.е. задължението, определено по договора, е отпаднало, анулирано или срокът му е изтекъл. За целите на последващото оценяване, дружеството квалифицира през текущия и предходните отчетни периоди финансовите активи и пасиви в следните категории-вземания и предоставени аванси,парични средства и еквиваленти, дългосрочни и краткосрочни задължения по сключени договорености. Класифицирането в съответната група зависи от целта и срочността, при които е сключен договорът.

а) Търговски вземания и предоставени аванси

Търговски вземания и предоставени аванси в лева са оценени по стойността на тяхното възникване, а тези, деноминирани в чуждестранна валута - по заключителния курс на БНБ към 31 декември 2015г. Дружеството не начислява обезценка на търговските вземания, а прилага разпоредбите на ЗЗД по отношение на давностен срок. Направена е оценка въз основа на анализ на потвърдителни писма от клиентите за стойността на вземанията към 31.12.2015г.

Вземанията от клиенти и предоставени аванси към 31.12.2015г. са 1 120 хил. лв, в т.ч. от НЗОК -основен корпоративен клиент на лечебното заведение за отчетена дейност по клинични пътеки за 1 005 хил.лв. Вземанията от Министерството на Здравеопазването са по Методиката за реда за субсидиране на лечебните заведения в размер на 27 хил. лв.

Предоставени аванси на доставчици – 41 хил. лева, други вземания – по съдебни спорове, присъдени вземания и други дебитори.

б) Парични средства и еквиваленти

Паричните средства в лева са оценени по номиналната им стойност. Наличните парични средства в каса отговарят от записванията по касова книга, което е установено с протокол. Средствата в разплащателните сметки в обслужващите банки са потвърдени с банкови извлечения. Към

31.12.2015г. наличните средства са 379 хил.лв. Няма блокирани парични средства в полза на трети лица.

в) Дългосрочни задължения

Дългосрочните задължения в лева са оценени по стойността на тяхното възникване, а тези , деноминирани в чуждестранна валута - по заключителния курс на БНБ към 31 декември 2015г. Дружеството няма задължения деноминирани в чужда валута. Дългосрочното задължение произтича от ДОГОВОР- „Изпълнение на инженеринг по договор с гарантиран резултат /ЕСКО договор/ за сградата на корпус I на „МБАЛ „Св. Иван Рилски" – Разград" АД – град Разград и съпътстващи ремонтни работи" сключен на 12.06.2012г. с „Енемона" АД. Към 31.12.2015г. то е в размер на 1 443 062,07 лв. Към 31.12.2015г. има просрочено задължение по договора от 60 хил.лв.

г) Краткосрочни задължения

Краткосрочните задължения в лева са оценени по стойността на тяхното възникване, а тези, деноминирани в чуждестранна валута - по заключителния курс на БНБ към 31 декември 2015г. Дружеството няма задължения деноминирани в чужда валута. Краткосрочните задължения са текущи в рамките на една година и са основно към доставчици. Към 31.12.2015г. те са 802 хил.лв., в това число 431 хил.лв. просрочени задължения. Няма предявени съдебни искове в тази връзка. Работните заплати и осигуровки към персонала се изплащат ежемесечно без просрочие, като задължението към 31.12.2015г. за заплати е 387 хил.лв., за осигуровки - 148 хил.лв, за ДОД – 34 хил.лв.

2.8.6.Основен капитал

Записаният основен капитал се представя до размера на действително платените акции. В Търговския регистър основният капитал се вписва да размера на записания от акционерите, като се определя срок не по-дълъг от две години за пълното му внасяне. Основният капитал, регистриран в резултат на апортна вноска, се оценява по стойността, приета от общото събрание на акционерите, която не може да бъде по-висока от тези на апортната вноска, определена от назначените специално за случая лицензирани оценители. От регистрирането на до изготвяне на този ГФО не са извършвани апортни вноски. Първоначално регистриран капитал на дружеството – 1 362 000лева, като през годините са извършвани вноски от държавата под форма на средства за капиталови разходи. Съгласно решение на Общото събрание на акционерите от 24 юни 2015г. капиталът бе увеличен от 4 162 000лева на 4 322 000 лева, разпределен в 432 200 броя акции с номинална стойност 10 лева /десет лева/. Той е разпределен между държавата с 84,56% и седем общини на Разградска област с 15,44%, както следва: община Разград – 5,88%,община Исперих- 2,62%, община Кубрат – 2,41%, община Лозница – 1,54%, община Завет – 1,23%, община Самуил – 0,93% и Община Цар Калоян – 0,90%.

2.8.7.Резерви

Резервите на дружеството са общи и допълнителни. Допълнителните са образувани от извършената през 2004г. преоценка на ДМА, вследствие

трансформация на счетоводната политика от НСС към МСС. През 2015г. няма промяна в резервите. В дружеството не е образуван преоценъчен резерв, поради липса на идикации от преоценка на ДА до справедливата им стойност.

2.8.8.Натрупан резултат

Към 31.12.2014г. е формирана непокрита загуба в размер от 1 245хил. лв. От промяна в счетоводната политика и отразени грешки за минали периоди непокритата загуба към 01.01.2015г. е преизчислена на 963 хил. лв.

Дружеството приключва 2015година с отрицателен финансов резултат от 355 хил. лв. и към 31.12.2015г. се формира непокрита загуба от 1318 хил. лв.

2.8.9. Задължения към наети лица

а)Платен годишен отпуск

Дружеството признава като задължение недисконтираната сума на оценените разходи по платен годишен отпуск, очаквани да бъдат заплатени на служителите в замяна на труда им за изминалия отчетен период. През годината са използвани и изплатени отпуски /вкл. осигуровки/ от 2007 – до 2014 вкл. в размер на 265 хил. лв. Към 31.12.2015г. са начислени неизползвани отпуски /вкл. осигуровки/ за 2015год в размер на 245 хил. лв.

б)Дефиниране доходи при пенсиониране

В съответствие с изискванията на Кодекса на труда, при прекратяване на трудовия договор на служител, придобил право на пенсия, дружеството му изплаща обезщетение в размер на две брутни заплати, ако натрупания трудов стаж в него е по-малък от десет години, или шест брутни заплати, при натрупан трудов стаж над десет последователни години. Дружеството признава като текущ разход дисконтираната сума на натрупващите се задължения по доходи при пенсиониране.

2.9.Амортизация на дълготрайните активи

Амортизацията на дълготрайните материални и нематериални активи са начислявани, като последователно е прилаган линейният метод. Амортизация не се начислява на земите и на активите в процес строителство и подобрение, преди те да бъдат завършени и пуснати в експлоатация. По групи активи са прилагани следните амортизационни норми, изразени в проценти съобразно годините полезен живот:

Категории Амортизируеми активи	2015	2014
1 категория		
Масивни сгради	4	4
Съоръжения	4	4
Предавателни устройства	4	4
Енергетични	4	4
Съобщителни линии	4	4
2 категория		
Машини	10	30

Производствено оборудване	10	30
Апаратура	10	30
3. категория		
Транспортни средства	10	10
4 категория		
Компютри	50	50
Софтуер и права за ползване	50	50
5 категория		
Автомобили	25	25
6 категория		
ДМА и ДНМА, за които има ограничен срок на ползване съгласно договорни отношения или законово задължение	100/години на правно ограничение, но до 33 1/3 год. норма	100/години на правно ограничение, но до 33 1/3 год. норма
7 категория		
Други амортизируеми активи	15	15
- Сгради паянтови	15	15
- Стопански инвентар	15	15

Амортизационните норми са определени от ръководството въз основа на очаквания полезен живот по групи активи.В края на всеки отчетен период ръководството на дружеството прави преглед на остатъчния полезен живот н активите и на преносните им стойности, с цел да провери наличието на индикации за обезценка и/или необходимост от промяна на амортизационните норми. При освобождаване на актив резултатът се признава в отчета за всеобхватния доход като нетна печелба или загуба от освобождаването.

2.10.Провизии за задължения

Провизии за задължения се начисляват в отчета на всеобхватния доход и се признават в счетоводния баланс, когато дружеството има правно или конструктивно задължение в резултат от минало събитие и има вероятност от изтичане на икономически изгоди за покриването му. Провизиите се дисконтират, когато ефектът от времевата стойност на парите е съществен. Дружеството използва дисконтова норма преди облагане с данъци, отразяваща текущите пазарни оценки на времевата стойност на парите и ако е подходящо, специфичните за задължението рискове. През годината не са начесляване провизии поради липса на индикации за това.

2.11.Финансов лизинг

Финансов лизинг е договор, при който се прехвърлят по същество всички рискове и изгоди, произтичащи от собствеността върху актива. Активите, наети чрез финонсов лизинг, се признават по по-ниската от тяхната справедлива стойност към датата на придобиване, или настоящата

стойност на минималните лизингови плащания. Съществуващото задължение към лизингодателя се представя в счетоводния баланс като задължение по финансов лизинг. Лизинговите плащания се разпределят между главница и лихва, така че да се постигне постоянен лихвен процент върху оставащото задължение по главницата. Лихвите се начисляват на времева база в отчета за всеобхватен доход.През годината е приключен договор за финансов лизинг за закупуване на автомобил за нуждите на Отделени по хемодиализа.

2.12.Начисляване на приходите и разходите

Приходите от продажбите и разходите за дейността са начислявани в момента на тяхното възникване, независимо от паричните постъпления и плащания. Начисляването на приходите и разходите се извършва при спазване на изискването за причинна и следствена връзка между тях.

2.12.1.Приходи от извършени услуги

Приходите от извършени услуги се начисляват в отчета за всеобхватния доход порпорционално на етапа на завършеност към края на отчетния период. Етапът на завършеност се определя чрез проверка на извършената работа.

2.12.2.Финансови приходи/(разходи)

Приходите и разходите за лихви се начисляват текущо в отчета за всеобхватния доход, на база на договорения лихвен процент, сумата и срока на вземането или задължението, за което се отнасят. Те се начисляват като текущи в перода на възникването им. Разходите за лихви , произтичащи от банкови и други заеми, както и от лизинговите договори, се изчисляват и наисляват по метода на ефективния лихвен процент. Финансовите приходи и разходи се представят в отчета за всеобхватния доход нетно. Дружеството няма задължение по банкови кредити. Финансовите разходи са такси по текущо обслужване по разплащателни сметки и лихви по писмени покани. Финансовите приходи и разходи на дружеството са несъществени.

2.13.Данъчно облагане

Съгласно българското данъчно законодателство за 2015г. дружеството дължи корпоративен подоходен данък в размер на 10% върху облагаемата печалба като, за предходната 2014г. той също е бил 10%. За 2015г. данъчният финансов резултат е данъчна загуба в размер на 348 700,56лв от което не произтича задължение за корпоративен данък.

За 2015г. са начислени и изплатени Данъци върху разходите по ЗКПО - за представителни разходи 113, 77лв. и за разходи свързани с експлоатация на МПС -230,75лв.

Дружеството прилага балансовия метод на задълженията за отчитане на временните данъчни разлики, при който те се установяват чрез сравняване на преносната с данъчната основа на активите и пасивите, представени в счетоводния баланс. Първоначалното признаване на отсрочените данъчни активи или пасиви се извършва по начин, по който е възникнало събитието, от което те се пораждат. За събития, от които се засяга печалбата или

загубата, отсрочените данъчни активи или пасиви се начисляват за тяхна сметка. За събития, от които се засягат другите всеобхватни приходи и разходи, отсрочените данъчни активи или пасиви се начисляват за тяхна сметка. Отсрочените данъчни пасиви се признават при всички случаи на възникване, а отсрочените данъчни активи - само до степента, до която ръководството счита, че дружеството ще реализира печалба, за да ги ползва в бъдеще.Установените отсрочени данъчни активи и пасиви се компенсират и данъчния ефект се изчислява чрез прилагане на данъчната ставка, която се очаква да бъде приложена при тяхното обратно проявление в бъдеще.

2.14.Свързани лица

За целта на изготвянето на настоящия финансов отчет акционерите, служителите на ръководни постове (ключов управленски персонал), както и близки членове на техните семейства, включително и дружества, контролирани от тях се третират като свързани лица.

Към 31.12.2015г. дружеството няма договорни отношения със свързани лица.

2.15 Одиторско възнаграждение

Съгласно ДОГОВОР от 02.07.2015г. одиторското възнаграждение е 5000лв.

ФИНАНСОВО-СЧЕТОВОДЕН АНАЛИЗ

Показатели за рентабилност - количествени характеристики на ефективността на приходите от продажбите ка капитала и на реалните активи. Показателите са изчислени в хиляди лева.

- коефициент на рентабилност на приходите по продажби

$$К = \frac{\text{Финансов резултат}}{\text{Нетни приходи от продажби}} = \frac{-355}{10\,785} = -0{,}0329$$

- коефициент на рентабилност на собствен капитал

$$К = \frac{\text{Финансов резултат}}{\text{Собствен капитал}} = \frac{-355}{3\,226} = -0{,}1100$$

- коефициент на рентабилност на пасивите

$$К = \frac{\text{Финансов резултат}}{} = \frac{-355}{} = -0{,}1088$$

Дългосрочни и кр. пасиви 3 262

- коефициент за рентабилност на капитализация на активите

Финансов резултат -355
К= ----------=----------= - 0,0148
Реални активи 8 497

Показатели за ефективност - количествени характеристики на ефективността на приходите и разходите. Показателите са изчислени в хиляди лева.

- коефициент на ефективност на разходите

Приход 10 915
К= ----------=----------= 0,9685
Разход 11 270

Показателя показва ,че срещу 1000лв. разходи се реализират 968,5лв. приходи

- коефициент на ефективност на приходите

Разход 11 270
К= ----------=----------= 1,0325
Приход 10 915

Показателя показва ,че срещу 1000лв. приходи са необходими извършването на 1032,5лв. разходи.

Показатели за ликвидност- харатеризират способността на лечебното заведение да изплаща текущите си задължения с наличните си краткотрайни активи. Показателите са изчислени в хиляди лева.

- коефициент на обща ликвидност

Краткотрайни активи 1 897
К= ----------=----------= 0,9098
Краткосрочни пасиви 2 085

- коефициент за бърза ликвидност

Кракоср.взем. +кр.фин.активи+пар.с-ва 1 499
К= ----------=----------= 0,7189
Краткосрочни пасиви 2 085

- коефициент за бърза ликвидност

Кракоср.взем.+пар.с-ва 1 499
К= ---------- = ---------- = 0,7189
Краткосрочни пасиви 2 085

- коефициент за абсолютна ликвидност

Парични с-ва 379
К= ---------- = ---------- = 0,1818
Краткосрочни пасиви 2 085

Показатели за финансова автономност- харатеризират финансовата независимост на дружеството от кредитори. Показателите са изчислени в хиляди лева.

- коефициент за финансова автономност

Собствен капитал 3 226
К= ---------- = ---------- = 0,3763
Пасиви 8 573

Показателя показва ,че със собствения капитал могат да се покрият пасивите до 37%

- коефициент на задлъжнялост

Пасиви 8 573
К= ---------- = ---------- = 2,6574
Собствен капитал 3 226

VII. ЧОВЕШКИ РЕСУРСИ

Общата численост на персонала в лечебното заведение по щатно разписание е 653 души, от които 138 лекари, 1 фармацевт, 289 медицински специалисти и 226 друг персонал.

Към 31.12.2015г. има 95 незаети длъжности: от които 32 лекари, специалисти по здравни грижи – 52.

От работещите 106 лекари, 87 имат призната медицинска специалност т.е. 82% притежават придобита една или повече медицински специалности.

В «МБАЛ„Св. Иван Рилски"-Разград» АД работят 19 лекари без призната медицинска специалност, което е 18% от всички лекари и от тях 18 са зачислени за специализация – т.е. 95% от лекарите без специалност специализират.

VIII. СЪВЕТ НА ДИРЕКТОРИТЕ – ОБСТОЯТЕЛСТВА ПО ЧЛ. 247 АЛ.2 ОТ ТЗ.

Членовете на Съвета на директорите на „МБАЛ „Св.Иван Рилски" – Разград„ АД са получили за 2015г. възнаграждения общо в размер на 77044,00лв.

Членовете на Съвета на директорите на „МБАЛ„Св.Иван Рилски" – Разград„ АД не са получавали права да придобиват акции и облигации в дружеството и съответно не са им били прехвърляни и не притежават такива.

Членовете на Съвета на директорите на „МБАЛ „Св.Иван Рилски" – Разград„ АД са представили декларации за обстоятелствата по чл. 247 ал.2 т.3 от ТЗ и същите са приложени към настоящия доклад.

През 2015г. „МБАЛ „Св.Иван Рилски" – Разград„ АД няма сключени договори по чл. 240б от ТЗ

IX. ИНВЕСТИЦИОННА ПРОГРАМА

1. Закупуване /по капиталови разходи/ на дигитална стационарна рентгенова уредба за скопии и графии за Отделение по образна диагностика при „МБАЛ „Св.Иван Рилски" – Разград" АД /Договор № РД-12-293/22.12.2015г./.

2. Закупуване на лапароскопска система за гинекология и хирургия в общ хирургичен блок при „МБАЛ „Св.Иван Рилски" – Разград" АД.

3. Поетапно доизграждане и усъвършенстване на информационната система на болницата, както в хардуерно така и софтуерно направление, до включване на всички структури и дейности.

4. Изграждане на система за видеонаблюдение на всички подходящи за това зони.

5. Изграждане на система за контрол на достъп и организация на работния процес на всички структури в лечебното заведение.

6. Преустройство на Спешно отделение при „МБАЛ „Св.Иван Рилски" – Разград" АД /привеждане Спешно отделение в съответствие с изискванията на Медицински стандарт за II-ро ниво/.

7. Закупуване на оборудване за Спешно отделение при „МБАЛ „Св.Иван Рилски" – Разград" АД.

8. Реализиране на проект „ДОБРИ И БЕЗОПАСНИ УСЛОВИЯ НА ТРУД". Осигуряване на безопасни и здравословни условия на труд, подобряване професионалния и здравния статус на работниците и служителите в лечебното заведение.

ЗАКЛЮЧЕНИЕ

През 2015г., чрез политиката, провеждана от Съвета на директорите, в „МБАЛ"Св.Иван Рилски"-Разград" АД, се осигури :

1. ефективност в процеса на преструктуриране на лечебното заведение по отношение предоставянето на болничната помощ, подобряване обслужването на пациентите и подобряване качеството на диагностично-лечебния процес във всички нива и структури на болницата;

2. строг контрол, отчетност и прецизиране на всички разходи на лечебното заведение;

3. необходимия организационен, кадрови и материален ресурс за осъществяване на дейността;

4. по-голяма екипност в работата на всички нива в структурата на болницата;

5. защита на позицията на „МБАЛ"Св.Иван Рилски"-Разград"АД като лечебно заведение, спазващо законността във всички направления на дейността и отговарящо на актуалните потребности на пациентите.

Цялостната дейност на „МБАЛ"Св.Иван Рилски"-Разград"АД е насочена към подобряване управлението на работните процеси, което да доведе до устойчиво развитие на болницата и предоставяне на все по-качествени и иновативни медицински услуги.

Д-Р МАРИН КЕРЧЕВ
Изпълнителен директор на
„МБАЛ"Св.Иван Рилски"-Разград"АД

Приложение №1

Преминали пациенти в МБАЛ Св. Иван Рилски Разград АД през 2015г.



Приложение №2

Преминали пациенти в МБАЛ Св. Иван Рилски Разград АД от населени места извън Разградска област през 2015г.



Годишен отчетен доклад на МБАЛ Св. Иван Рилски - Разград АД
2015 година

Приложение №3

Община	Преминали	относителен дял в % спрямо всички преминали
Завет	1109	6.66
Исперих	1618	9.72
Кубрат	923	5.55
Лозница	1145	6.88
Разград	9122	54.81
Самуил	1009	6.06
Цар Калоян	781	4.69
Извън Разградска област	937	5.63
Общо	16644	100

Приложение №4

Причини за обща смъртност през 2015г. в МБАЛ Св. Иван Рилски - Разград АД

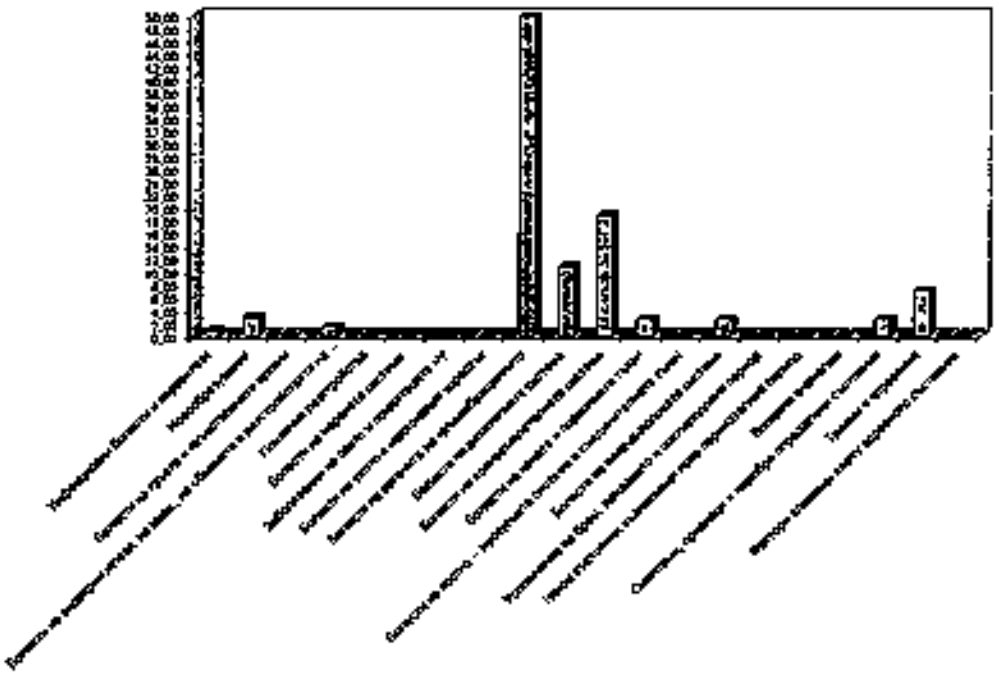

Годишен отчетен доклад на МБАЛ Св. Иван Рилски - Разград АД
2015 година

Приложение №5

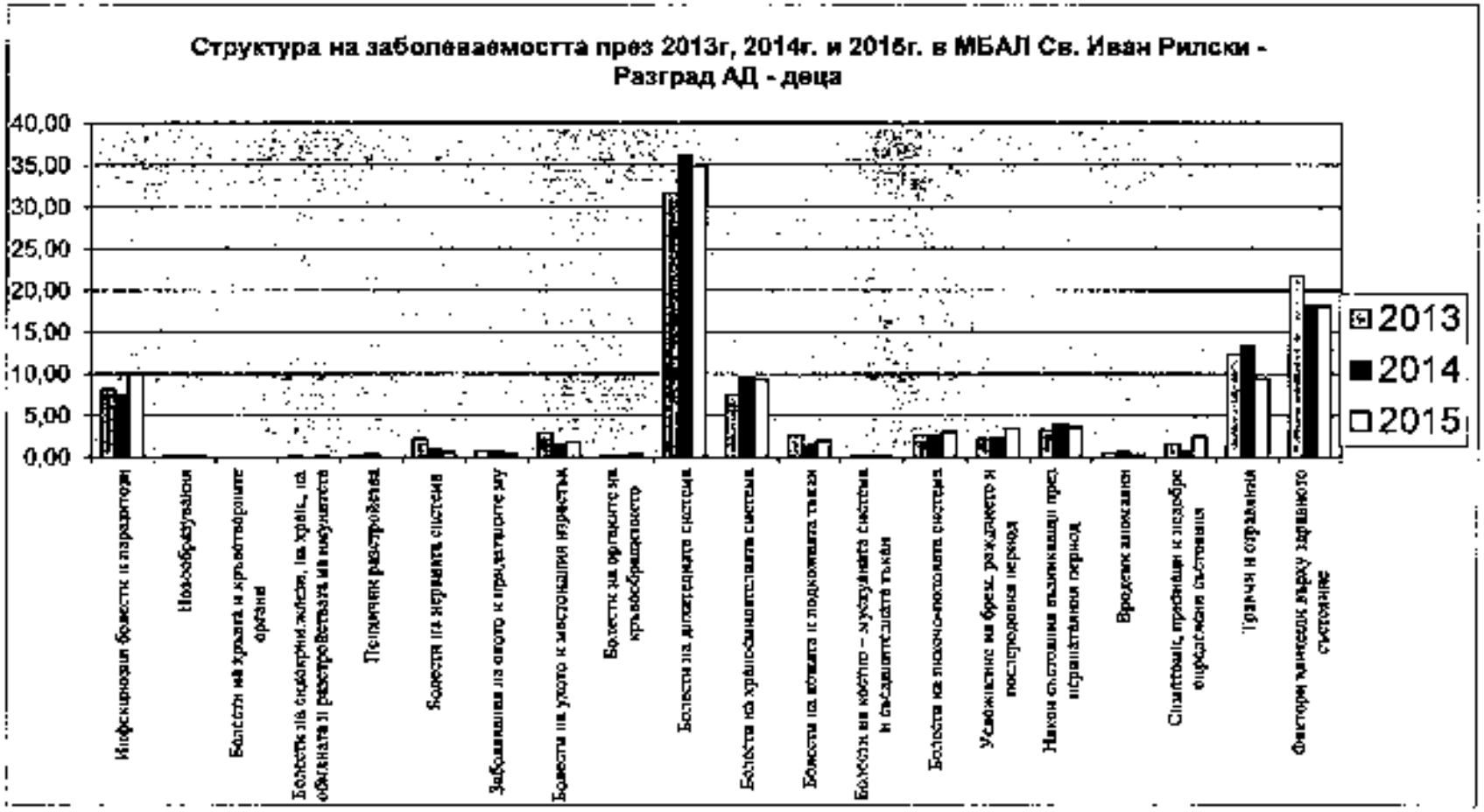

Годишен отчетен доклад на МБАЛ Св. Иван Рилски - Разград АД
2015 година

Приложение 5а

СТРУКТУРА НА ЗАБОЛЕВАЕМОСТТА В МБАЛ СВ. ИВАН РИЛСКИ - РАЗГРАД АД - ДЕЦА

	2013	2014	2015
Инфекциозни болести и паразитози	8,07	7,50	10,01
Новообразувания	0,13	0,22	0,21
Болести на кръвта и кръвотворните органи	0,00	0,00	0,00
Болести на ендокрин.жлези, на хран., на обмяната и разстройствата на имунитета	0,17	0,00	0,04
Психични разстройства	0,13	0,35	0,00
Болести на нервната система	2,14	0,93	0,55
Заболявания на окото и придатъците му	0,63	0,79	0,47
Болести на ухото и мастоидния израстък	2,82	1,46	1,74
Болести на органите на кръвообращението	0,13	0,09	0,30
Болести на дихателната система	31,54	36,02	34,82
Болести на храносмилателната система	7,40	9,57	9,29
Болести на кожата и подкожната тъкан	2,52	1,41	1,85
Болести на костно – мускулната система и съединителната тъкан	0,17	0,04	0,04
Болести на пикочо-половата система	2,57	2,56	3,10
Усложнение на брем. раждането и послеродовия период	2,14	2,34	3,44
Някои състояния възникващи през перинаталкия период	3,24	3,88	3,60
Вродени аномалии	0,46	0,57	0,30
Симптоми, признаци и недобре определени състояния	1,60	0,75	2,54
Травми и отравяния	12,32	13,27	9,50
Фактори влияещи върху здравното състояние	21,83	18,25	18,11

Приложение №6

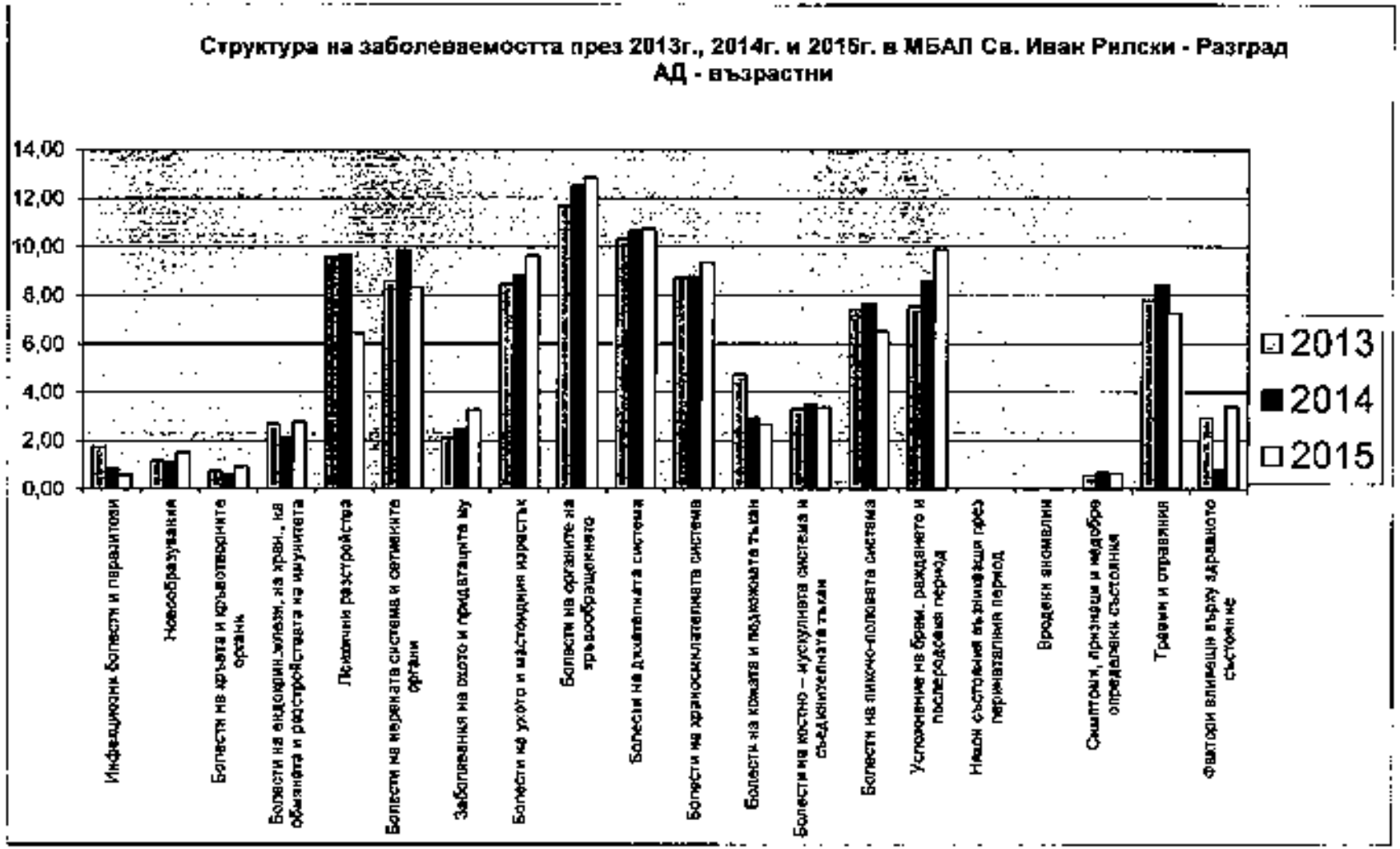

Годишен отчетен доклад на МБАЛ Св. Иван Рилски - Разград АД
2015 година

Приложение №6а

СТРУКТУРА НА ЗАБОЛЕВАЕМОСТТА В МБАЛ СВ. ИВАН РИЛСКИ - РАЗГРАД АД - ВЪЗРАСТНИ

	2013	2014	2015
Инфекциозни болести и паразитози	1,75	0,84	0,57
Новообразувания	1,16	1,12	1,49
Болести на кръвта и кръвотворните органи	0,76	0,61	0,93
Болести на ендокрин.жлези, на хран., на обмяната и разстройствата на имунитета	2,69	2,10	2,77
Психични разстройства	9,58	9,68	6,44
Болести на нервната система и сетивните органи	8,58	9,83	8,32
Заболявания на окото и придатъците му	2,10	2,46	3,26
Болести на ухото и мастоидния израстък	8,44	8,79	9,61
Болести на органите на кръвообращението	11,68	12,51	12,84
Болести на дихателната система	10,32	10,65	10,75
Болести на храносмилателната система	8,70	8,78	9,34
Болести на кожата и подкожната тъкан	4,73	2,96	2,65
Болести на костно – мускулната система и съединителната тъкан	3,30	3,48	3,34
Болести на пикочо-половата система	7,40	7,68	6,52
Усложнение на брем. раждането и послеродовия период	7,51	8,61	9,65
Някои състояния възникващи през перинаталния период	0,00	0,00	0,00
Вродени аномалии	0,01	0,00	0,01
Симптоми, признаци и недобре определени състояния	0,56	0,67	0,63
Травми и отравяния	7,79	8,42	7,27
Фактори влияещи върху здравното състояние	2,94	0,80	3,40

Годишен отчетен доклад на МБАЛ Св. Иван Рилски - Разград АД
2015 година

Приложение №7

КОЛИЧЕСТВЕНИ ПОКАЗАТЕЛИ ЗА 2014 - 2015 ГОД.

ОТДЕЛЕНИЕ	ЛЕГЛА		ЛЕГЛОДНИ		ИЗПОЛЗВ.ДНИ		ИЗПОЛЗВ.%		СР.ПРЕСТОЙ		ОБОРОТ		ПРЕМИНАЛИ	
	2014	2015	2014	2015	2014	2015	2014	2015	2014	2015	2014	2015	2014	2015
ВО	18	18	4699	4115	261,06	228,61	71,52	62,63	4,63	4,25	56,44	53,78	1016	968
КРО	16	16	5473	5346	342,06	334,13	93,72	91,54	4,35	4,30	78,56	77,69	1257	1243
ГЕО	10	10	2757	2640	275,70	264	75,53	72,33	4,23	4,33	65,20	61,00	652	610
Хирургично отд.	25	25	7285	8238	291,40	329,52	79,84	90,28	4,04	4,24	72,20	77,72	1805	1943
ОТО	10	10	2628	2377	262,80	237,7	72,00	65,12	5,36	5,09	49,00	46,70	490	467
Урологично отд.	10	10	2319	1952	231,90	195,2	63,53	53,48	4,35	4,29	53,30	45,50	533	455
Родилен с-р	8	8	2237	2279	279,63	284,88	76,61	78,05	4,44	4,50	63,00	63,25	504	506
Гинекол.с-р	2	2	438	529	219,00	264,5	60,00	72,47	2,41	2,16	91,00	122,50	182	245
С-р Пат.бр.	8	8	2849	2806	356,13	350,75	97,57	96,10	3,38	3,00	105,38	117,00	843	936
ОНД	10	10	2048	2017	204,80	201,7	56,11	55,26	4,44	3,99	50,30	50,50	503	505
ОЧНО отд.	10	10	2472	2094	247,20	209,4	67,73	57,37	3,61	2,82	68,50	74,30	685	743
УНГО	10	10	3073	2669	307,30	266,9	84,19	73,12	4,32	4,45	71,20	60,00	712	600
Неврологично отд.	40	40	13864	14528	346,60	363,2	94,96	99,51	4,72	4,75	73,40	76,40	2936	3056
ПФО-фтизиатр.с-р	10	8	1936	1904	193,60	238	53,04	65,21	49,64	56,00	3,90	4,25	39	34
ПФО-пневмл.с-р	25	26	7978	7689	319,12	295,73	87,43	81,02	6,40	6,21	49,84	47,65	1246	1239
ОАиИЛ	10	10	2634	2490	263,40	249	72,16	68,22	5,01	5,63	52,60	44,20	526	442
ДПО	65	66	18831	15941	289,71	241,53	79,37	66,17	12,89	17,33	22,48	13,94	1461	920
ДО	20	20	4861	4624	243,05	231,2	66,59	63,34	4,85	4,73	50,15	46,90	1003	978
ИНФ.ОТД.	9	10	1011	1056	112,33	105,6	30,78	28,93	4,08	3,94	27,56	26,80	248	268
ОРФ	18	20	4655	3526	258,61	176,3	70,85	48,30	7,32	7,26	35,33	24,30	636	486
ВСИЧКО :	334	337	94048	86820	281,58	263,56	77,15	72,21	5,44	5,34	51,73	49,39	17277	16644

Приложение №8

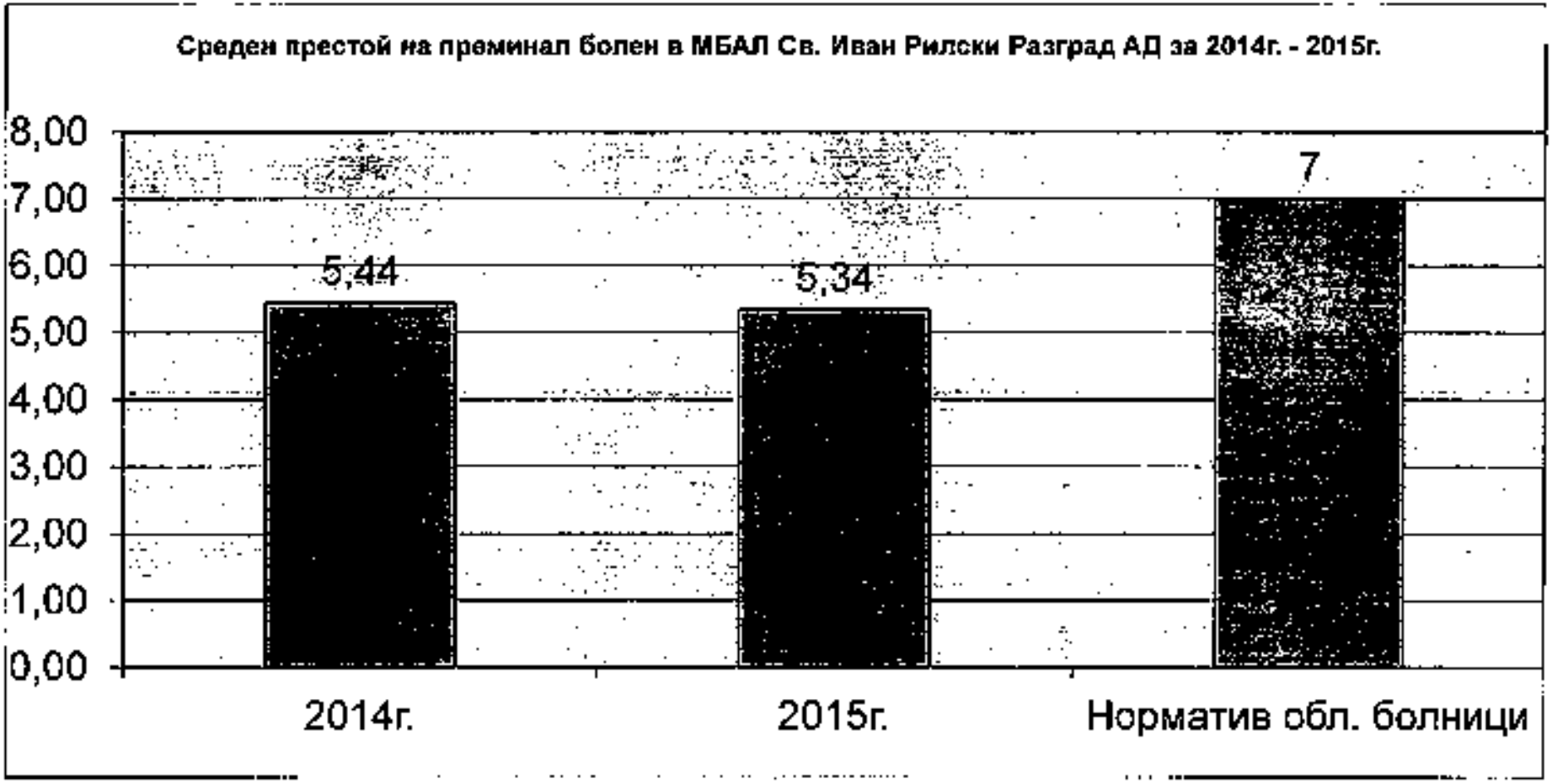

ПРИЛОЖЕНИЕ 9

ПРЕМИНАЛИ ПРЕЗ ИНТЕНЗИВНИТЕ СЕКТОРИ В МБАЛ СВ.ИВАН РИЛСКИ РАЗГРАД АД ПРЕЗ 2014 - 2015 ГОДИНА

отделение	легла		леглодни		използв. дни		ср. престой		оборот		преминали	
	2014	2015	2014	2015	2014	2015	2014	2015	2014	2015	2014	2015
КРО	8	8	2875	2828	359,38	353,50	5,26	5,11	68,38	69,13	547	553
ХО	2	2	614	690	307,00	345,00	3,81	3,24	80,50	106,50	161	213
ДО	5	5	647	958	129,40	191,60	4,90	4,13	26,40	46,40	132	232
ОНД	2	2	433	615	216,50	307,50	4,87	15,38	44,50	20,00	89	40
НО	6	5	2172	1903	362,00	380,60	5,02	5,95	72,17	64,00	433	320
ОАИЛ	10	10	2634	2490	263,40	249,00	5,01	5,63	52,60	44,20	526	442
Всичко:	33	32	9375	9484	284,09	296,38	4,97	5,27	57,21	56,25	1888	1800

Болните преминали през интензивните сектори на Стационарния блок са 10.81% от всички преминали

Леглата на интензивните сектори в Стационарния блок представляват 9.5% от легловата база на МБАЛ Св. Иван Рилски Разград АД

Приложение №10

Оперативна дейност в МБАЛ Св. Иван Рилски - Разград АД 2015 година

	Брой операции	Брой операции	Оперативна активност %	Оперативна активност %
Отделения	2014	2015	2014	2015
ХО	1358	1585	75	82
УРО	427	421	80	93
ОО	500	505	73	68
УНГ	682	543	96	91
АГО	1582	1677	78	77
ОТО	469	448	96	96
Всичко	5018	5179	83	85

Показател за:	2014		2015	
предоперативен престой	1		1	
оперативна активност	83		85	
	брой	отн. дял	брой	отн. дял
много големи операции	25	0.5	141	2.72
големи операции	917	18.27	857	16.55
средни операции	1391	27.72	1561	30.14
малки операции	2685	53.51	2620	50.59
Общо	5018	100	5179	100

Годишен отчетен доклад на МБАЛ Св. Иван Рилски - Разград АД
2015 година

Приложение №11

ОТДЕЛЕНИЕ	Починали	Починали	Преминали	Преминали	Леталитет	Леталитет
	2014	2015	2014	2015	2014	2015
ВО	11	4	1016	968	1.08	0.41
КРО	18	19	1257	1243	1.43	1.53
ГЕО	3	5	652	610	0.46	0.82
Хирургично отд.	34	46	1805	1943	1.88	2.37
ОТО	1	3	490	467	0.20	0.64
Урологично отд.	1		533	455	0.19	
Родилен с-р			504	506		
Гинекол.с-р			182	245		
С-р П.бр.			843	936		
ОЧНО отд.			685	743		
УНГО			712	600		
Неврологично отд.	81	80	2936	3056	2.76	2.7
ПФО-фтизиатр.с-р		1	39	34		2.94
ПФО-пневмл.с-р	20	13	1246	1239	1.61	1.05
ОАиИЛ	97	97	526	442	18.44	21.95
ДПО	2		1461	920	0.14	
ДО	1		1003	978	0.10	
ОНД			503	505		
ИНФ.ОТД.			248	268		
ОРФ	1	2	636	486	0.16	0.41
ВСИЧКО :	270	270	17277	16644	1.56	1.62

Приложение №12

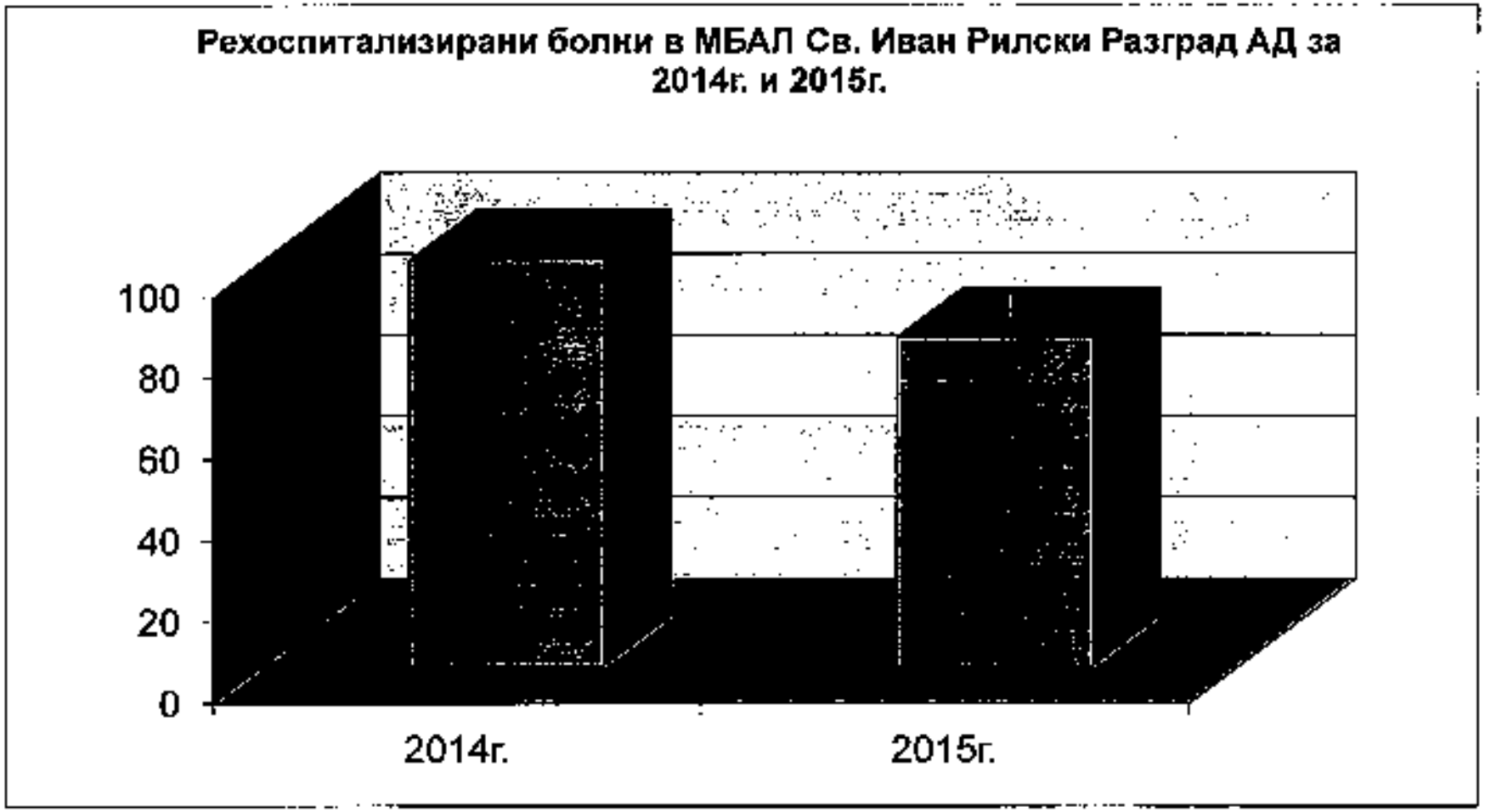

ПРИЛОЖЕНИЕ №13

Пациенти насочени от МБАЛ Св. Иван Рилски - Разград АД към университетски и специализирани болници през 2015г.

Отделение	Насочени	Отн.дял
ВО		
КРО	17	0.10
ГЕО		
ХО	1	0.01
ОТО		
УРО		
АГО		
ОО		
УНГО		
НО	5	0.03
ДДВО		
ДПФО		
ОАиИЛ		
ДПО		
ДО		
ОНД	12	0.07
ИО		
ОФР		
ОБЩО:	35	0.21

ГОДИШЕН ОТЧЕТЕН ДОКЛАД НА МБАЛ СВ.ИВАН РИЛСКИ - РАЗГРАД АД
2015 ГОДИНА

Приложение № 14

С Т Р У К Т У Р А
НА РАБОТНИТЕ МЕСТА И ЗАЕТАТА ЧИСЛЕНОСТ
В МБАЛ СВ. ИВАН РИЛСКИ-РАЗГРАД АД
към 31.12.2015 г.

КАТЕГОРИИ ПЕРСОНАЛ	УТВЪРДЕНА ЧИСЛЕНОСТ		ЗАЕТА ЧИСЛЕНОСТ	
	брой	отн. дял		
ЛЕКАРИ	138	21%	106	19%
СПЕЦ. ЗДРАВНИ ГРИЖИ	289	44%	237	42%
ДРУГ ПЕРСОНАЛ	226	35%	225	40%
общо:	**653**	**100%**	**568**	**100%**

Съотношението лекари:специалисти по здравни грижи е 1:2,23

Приложение № 15

КВАЛИФИКАЦИОНЕН СТАТУС
НА ЛЕКАРИТЕ 6
МБАЛ СВ. ИВАН РИЛСКИ-РАЗГРАД АД
към 31.12.2015 г.

ВИСШ МЕДИЦИНСКИ ПЕРСОНАЛ	2015 година	
	брой	отн. дял
С ЕДНА СПЕЦИАЛНОСТ	73	69%
С ДВЕ СПЕЦИАЛНОСТИ	14	13%
БЕЗ СПЕЦИАЛНОСТ	19	18%
общо:	**106**	**100%**

Приложение № 16

ОТНОСИТЕЛЕН ДЯЛ
НА СПЕЦИАЛИЗИРАЩИТЕ ЛЕКАРИ КЪМ ЛЕКАРИТЕ БЕЗ СПЕЦИАЛНОСТ
ПРИ МБАЛ СВ. ИВАН РИЛСКИ-РАЗГРАД АД

ВИСШ МЕДИЦИНСКИ ПЕРСОНАЛ	2015 година		
	БЕЗ СПЕЦИАЛНОСТ	СПЕЦИАЛИЗИРАЩИ	ОТНОСИТЕЛЕН ДЯЛ
ЛЕКАРИ	19	18	95%

ГОДИШЕН ОТЧЕТЕН ДОКЛАД НА МБАЛ СВ.ИВАН РИЛСКИ - РАЗГРАД АД
2015 ГОДИНА

С П Р А В К А

за средната брутна работна заплата в
МБАЛ Свети Иван Рилски Разград АД
за 2015 година

1.СРЕДНА БРУТНА РАБОТНА ЗАПЛАТА - 875,29 лв.

Началник отдел " ЧР и ЗТ " :
/ Ягодинка Кирилова /

ГОДИШЕН ОТЧЕТЕН ДОКЛАД НА МБАЛ СВ.ИВАН РИЛСКИ - РАЗГРАД АД
2015 ГОДИНА

С П Р А В К А

за изплатените възнаграждения на Съвета на Директорите
при МБАЛ Свети Иван Рилски Разград АД
за 2015 година

1.Общ размер на разходите за работни заплати 5 640 423 лв.

2.Общ размер на изплатените възнаграждения на Съвета на Директорите 77 044 лв.

3.Относителен дял на възнагражденията на Съвета на Директорите от общите средства за работни заплати (т.2:т.1) 1,37 %

Изпълнителен директор :
/ Д-р М. Керчев /

Началник отдел " ЧР и ЗТ " :
/ Я. Кирилова /

ГОДИШЕН ОТЧЕТЕН ДОКЛАД НА МБАЛ СВ.ИВАН РИЛСКИ - РАЗГРАД АД
2015 ГОДИНА

С П Р А В К А

за основните икономически показатели в
стационарните отделения
на МБАЛ Свети Иван Рилски Разград АД

П О К А З А Т Е Л И	2015 година
1. Среден разход на едно легло	33 216,67
2. Среден разход на един преминал болен	672,55
3. Среден разход на един леглоден	126,03
4. Стойност на един лекарстводен	13,72
5. Стойност на един храноден	1,14

Показателите са изчислени на база общи разходи за лечебното заведение.

СЪСТАВИЛ: /Пламена Тодорова/

ИЗПЪЛНИТЕЛЕН ДИРЕКТОР : /д-р Марин Керчев/

ГОДИШЕН ОТЧЕТЕН ДОКЛАД НА МБАЛ СВ.ИВАН РИЛСКИ - РАЗГРАД АД
2015 ГОДИНА

Справка за основните икономически показатели в структурните звена за 2015 година

№	Структурни звена	заплати на персонала	осигурителни плащания	храна за болните	медикаменти	други разходи	Общ размер на преките разходи
1	01;Спешно отделение	245 418	45 222		27 163	55 246	373 048
2	02;Клинична лаборатория	207 318	37 981		2 417	254 036	501 752
3	03;М Б лаборатория	67 810	12 243		442	21 744	102 240
4	04;Отделение по образна диаг-ка	165 724	43 636		141	174 529	384 030
5	05;Отделение по съдебна медицина	19 871	3 562		0	8 477	31 910
6	06;Отд-ние по обща и кл.патология	43 789	7 606		1 078	14 216	66 689
7	07;Отделение по хемодиализа	179 653	31 671	4 160	298 507	369 657	883 648
8	08;ОТХ	108 064	19 734		1 465	34 166	163 429
9	09;Т Е Л К	73 972	14 476		0	16 680	105 129
10	10;Отделение Вътрешни болести	215 842	38 558	5 840	55 277	61 965	377 482
11	11;Кардиологично отделение	218 560	39 394	7 969	25 892	54 604	346 419
12	12;Отделение по гастроентерология	173 259	30 832	3 681	46 766	56 038	310 576
13	13;Отделение по хирургия	362 523	59 555	9 062	171 468	139 949	742 556
14	14;Отд-ние по ортопедия и травм-я	190 111	34 115	3 462	29 816	246 671	504 174
15	15;Отделение по урология	151 628	27 406	4 177	24 360	52 266	259 836
16	16;Отд-ние по акушерство и гин-я	403 452	72 508	6 966	45 488	137 886	666 300
17	17;Отделение по очни болести	117 271	17 772	1 323	15 418	36 999	188 783
18	18;Отделение по УИГБ	117 767	21 028	3 866	23 403	28 955	195 019
19	19;Отделение по педиатрия	256 001	44 578	4 236	43 261	62 343	410 418
20	21;Отд-ние по инфекциозни болести	125 256	22 489	1 316	6 891	40 219	196 170
21	22;Отделение по нервни болести	328 002	58 852	12 926	68 300	75 893	543 973
23	24;Отд.по пнев. и фтизиатрия	263 386	44 255	13 786	110 132	93 736	522 574
24	25;Отделение по психиатрия	271 614	49 022	11 064	22 885	82 772	430 698
25	26;Отд.по физ. и рехаб.медицина	166 494	30 176	4 405	791	42 995	243 805
26	27;О А и И Л	442 577	76 399	3 349	187 419	158 386	864 780
27	28;Аптека	45 341	8 096			7 579	61 017
28	32;Централна стерилизация	37 422	7 088		59	128 235	172 804
29	35;Парно стопанство	50 202	8 784			96 501	155 487
30	37;Автотранспорт	19 366	3 388			23 035	45 788
31	38;С Р З	151 743	25 313			11 192	188 248
32	29;Общоболнична дейност	265 432	45 013			456 675	767 120
33	30;Ц М С И + П И О	65 535	12 285			14 206	92 026
34	31;Счетоводство	58 849	10 826			10 623	80 298
35	39;Операционен блок	108 217	19 438		10 407	77 732	215 793
		5 717 467	**1 023 300**	**101 587**	**1 219 244**	**3 146 205**	**11 194 018**

СЪСТАВИЛ: /Пламена Тодорова/

ИЗПЪЛНИТЕЛЕН ДИРЕКТОР: /д-р Марин Керчев/

ГОДИШЕН ОТЧЕТЕН ДОКЛАД НА МБАЛ СВ.ИВАН РИЛСКИ - РАЗГРАД АД

С П Р А В К А

за статистико-икономическите показатели за **2015** година на МБАЛ Свети Иван Рилски Разград АД
Стационарна дейност

отделение	ССБ легла	брой леглодни	преминали болни	преки разходи	р-ди за медикаменти	храна болните	Ср.разход 1 легло	Ср.разход 1 леглоден	Ср.разход преминал болен	Ср.разход лекарстводен	Ср.разход храноден
Отделение Вътрешни болести	18	4 115	968	377 482	55 277	5 840	20 971	91,73	389,96	13,43	1,42
Кардиологично отделение	16	5 346	1 243	346 419	25 892	7 969	21 651	64,80	278,70	4,84	1,49
Отд. по гастроентерология	10	2 640	610	310 576	46 766	3 681	31 058	117,64	509,14	17,71	1,39
Отделение по хирургия	25	8 238	1 943	742 556	171 468	9 062	29 702	90,14	382,17	20,81	1,10
Отд. по ортопедия и травм-я	10	2 377	467	504 174	29 816	3 462	50 417	212,11	1 079,60	12,54	1,46
Отделение по урология	10	1 952	455	259 836	24 360	4 177	25 984	133,11	571,07	12,48	2,14
Отд. по акушерство и гин-я	28	7 631	2 192	666 300	45 488	6 966	23 796	87,31	303,97	5,96	0,91
Отделение по очни болести	10	2 094	743	188 783	15 418	1 323	18 878	90,15	254,08	7,36	0,63
Отделение по УНГБ	10	2 669	600	195 019	23 403	3 866	19 502	73,07	325,03	8,77	1,45
Отделение по педиатрия	20	4 624	978	410 418	43 261	4 236	20 521	88,76	419,65	9,36	0,92
Отд. по инфекциозни болести	10	1 056	268	196 170	6 891	1 316	19 617	185,77	731,98	6,53	1,25
Отделение по нервни болести	40	14 528	3 056	543 973	68 300	12 926	13 599	37,44	178,00	4,70	0,89
Отд.по пнев. и фтизиатрия	34	9 593	1 273	522 574	110 132	13 786	15 370	54,47	410,51	11,48	1,44
Отделение по психиатрия	66	15 941	920	430 698	22 885	11 064	6 526	27,02	468,15	1,44	0,69
Отд.по физ. и рехаб.медицина	20	3 526	486	243 805	791	4 405	12 190	69,14	501,66	0,22	1,25
О А и И Л	10	2 490	442	864 780	187 419	3 349	86 478	347,30	1 956,52	75,27	1,34
общо :	**337**	**88 820**	**16 644**	**6 803 563**	**877 567**	**97 428**	**20 189**	**76,60**	**408,77**	**9,88**	**1,10**

Забележка : Икономическите показатели са изчислени на база преки разходи .

СЪСТАВИЛ: /Пламена Тодорова/

ИЗПЪЛНИТЕЛЕН ДИРЕКТОР : /д-р Марин Керчев/

ГОДИШЕН ОТЧЕТЕН ДОКЛАД НА МБАЛ СВ.ИВАН РИЛСКИ - РАЗГРАД АД
2015 ГОДИНА

С П Р А В К А

за изплатените възнаграждения на Съвета на Директорите
при МБАЛ Свети Иван Рилски Разград АД
за 2015 година

1.Общ размер на разходите за работни заплати 5 640 423 лв.

2.Общ размер на изплатените възнаграждения на Съвета на Директорите 77 044 лв.

3.Относителен дял на възнагражденията на Съвета на Директорите от общите средства за работни заплати (т.2:т.1) 1,37 %

Изпълнителен директор :
/ Д-р М. Керчев /

Началник отдел " ЧР и ЗТ " :
/ Я. Кирилова /

МНОГОПРОФИЛНА БОЛНИЦА ЗА АКТИВНО ЛЕЧЕНИЕ СВ. ИВАН РИЛСКИ РАЗГРАД

„МБАЛ „СВ.ИВАН РИЛСКИ" – РАЗГРАД" АД

Д Е К Л А Р А Ц И Я

Долуподписаният д-р Искрен Тодоров Калчев, от гр. Разград, ул. „П.Р. Славейков" ет.IV, ап.10, ЕГН 6410235029, ЛК № 646084627, издадена на 14.10.2015г.от МВР Разград, в качеството си на Председател на Съвета на директорите на „МБАЛ „Св.Иван Рилски" – Разград" АД, със седалище гр. Разград ул."Коста Петров" № 2, рег. по ф.д. 547 по описа на РОС за 2000 година, и на основание чл. 247 от Търговския Закон,

Д Е К Л А Р И Р А М:

1. През календарната 2015 година, НЕ СЪМ придобил, притежавам или съм прехвърлил акции и облигации на „МБАЛ „Св.Иван Рилски" – Разград" АД.
2. Собственик съм на 100% от капитала на „МДЛ-д-р Искрен Калчев" ЕООД гр. Разград, ул. „П.Р.Славейков" №12, както и негов управител.
3. През календарната 2015 година НЕ СЪМ/ СЪМ, или свързани с мен лица СА/НЕ СА сключили договори с „МБАЛ „Св.Иван Рилски" – Разград" АД, които излизат извън обичайната му дейност или съществено се отклоняват от пазарните условия.

30.03.2016 година
гр. Разград

ДЕКЛАРАТОР:
Д-р Искрен Калчев
Председател на Съвета на директорите на
„МБАЛ „Св.Иван Рилски" – Разград" АД

„МБАЛ „СВ.ИВАН РИЛСКИ" – РАЗГРАД" АД

Д Е К Л А Р А Ц И Я

Долуподписаният д-р Драгомир Атанасов Николов, от гр. Разград, ул. „Дунав", № 28 , ЕГН 7107075100, ЛК № 620204624, издадена на 29.08.2007г. от МВР Разград, в качеството си на член на Съвета на директорите на „МБАЛ „Св.Иван Рилски" – Разград" АД, със седалище гр. Разград ул."Коста Петров" № 2, рег. по ф.д. 547 по описа на РОС за 2000 година, и на основание чл. 247 от Търговския Закон,

Д Е К Л А Р И Р А М:

1. През календарната 2015 година, НЕ СЪМ придобил, притежавам или съм прехвърлил акции и облигации на „МБАЛ „Св.Иван Рилски" – Разград" АД.
2. През календарната 2015 година, НЕ СЪМ/ СЪМ участвал като неограничен отговорен съдружник в притежаването на повече от 25 на сто от капитала на друго дружество, съответно в размер на ..... от капитала, както и НЕ СЪМ/ СЪМ участвал в управлението на други дружества или кооперации, като прокурист, управител или член на съвета на ..... .
3. През календарната 2015 година НЕ СЪМ/ СЪМ, или свързани с мен лица СА/НЕ СА сключили договори с „МБАЛ „Св.Иван Рилски" – Разград" АД, които излизат извън обичайната му дейност или съществено се отклоняват от пазарните условия.

30.03.2016 година
гр. Разград

ДЕКЛАРАТОР:
Д-р Драгомир Николов
Член на Съвета на
директорите на
„МБАЛ „Св.Иван Рилски" –
Разград" АД

„МБАЛ „СВ.ИВАН РИЛСКИ" – РАЗГРАД" АД

Д Е К Л А Р А Ц И Я

Долуподписаният д-р Марин Керчев Керчев, от гр. Разград, ж.к. „Васил Левски", бл.7, вх.А, ап.12, ЕГН 7111195127, ЛК № 641856449, издадена на 26.01.2011г. от МВР Разград, в качеството си на Изпълнителен директор на „МБАЛ „Св.Иван Рилски" – Разград" АД, със седалище гр. Разград ул."Коста Петров" № 2, рег. по ф.д. 547 по описа на РОС за 2000 година, и на основание чл. 247 от Търговския Закон,

Д Е К Л А Р И Р А М:

1. През календарната 2015 година, НЕ СЪМ придобил, притежавам или съм прехвърлил акции и облигации на „МБАЛ „Св.Иван Рилски" – Разград" АД.
2. През календарната 2015 година, НЕ СЪМ/ СЪМ участвал като неограничен отговорен съдружник в притежаването на повече от 25 на сто от капитала на друго дружество, съответно в размер на ..... от капитала, както и НЕ СЪМ/ СЪМ участвал в управлението на други дружества или кооперации, като прокурист, управител или член на съвета на ..... .
3. През календарната 2015 година НЕ СЪМ/ СЪМ, или свързани с мен лица СА/НЕ СА сключили договори с „МБАЛ „Св.Иван Рилски" – Разград" АД, които излизат извън обичайната му дейност или съществено се отклоняват от пазарните условия.

30.03. 2016 година
гр. Разград

ДЕКЛАРАТОР:
Д-р Марин Керчев
Изпълнителен директор
„МБАЛ „Св.Иван Рилски" –
Разград" АД

"МБАЛ "Св.ИВАН РИЛСКИ"- РАЗГРАД" АД гр.Разград
ЕИК 116503980

ГОДИШЕН ФИНАНСОВ ОТЧЕТ

КЪМ 31 ДЕКЕМВРИ 2015г.

МБАЛ "Св.ИВАН РИЛСКИ"-РАЗГРАД" АД гр.Разград
ЕИК 116503980

СЧЕТОВОДЕН БАЛАНС
към 31 декември 2015

	Прило жение№	Годината, 31.12.2015г / в хил. лв/	Годината, 31.12.2014г. / в хил. лв/
Нетекущи активи			
Дълготрайни материални активи	3	6600	6808
Дълготрайни нематериални активи	4	24	35
Други нетекущи активи	5	52	45
Общо нетекущи активи		**6676**	**6888**
Текущи активи			
Материални запаси	6	398	404
Вземания и предоставени аванси	7	1120	1126
Парични средства и еквиваленти	8	379	367
Общо текущи активи		**1897**	**1897**
Всичко активи		**8573**	**8785**
Капитал			
Основен капитал	9	4322	4162
Натрупани резерви		222	222
Натрупан резултат		/1318/	/1245/
Общо капитал		**3226**	**3139**
Нетекущи пасиви			
Задължение по лизингови договори		-	5
Други нетекущи пасиви	10	3262	3944
Общо нетекущи пасиви		**3262**	**3949**
Текущи пасиви			
Търговски и други задължения	11	2085	1697
Общо пасиви		**5347**	**5646**
Всичко капитал и пасиви		**8573**	**8785**

Дата на съставяне: 30.03.2016г.

Съставител: /Й.Тачева/

Изпълнителен директор: /Д-р Марин Керчев/

Заверил съгл. доклад 30.03.2016г.

0458 Юлия Ленева регистриран одитор

Пояснителните приложения, изложени от стр. 5 до стр. 33
са неразделна част от настоящия финансов отчет

"МБАЛ "Св.ИВАН РИЛСКИ"-РАЗГРАД" АД гр.Разград
ЕИК 116503980

ОТЧЕТ ЗА ВСЕОБХВАТНИЯ ДОХОД
за годината, завършваща на 31 декември 2015

	Прило жение№	Годината, 31.12.2015г / в хил. лв/	Годината, 31.12.2014г. / в хил. лв/
Продължаващи дейности			
Приходи от основна дейност	12	9750	9775
Други приходи от дейността	13	1165	1408
Общи приходи от продължаващи дейности		**10915**	**11183**
Разходи за материали	14	2863	2991
Разходи за външни услуги	15	678	526
Разходи за персонала	16	6740	6954
Разходи за амортизация	17	824	815
Разходи за обезценка и провизии			
Други оперативни разходи	18	160	242
Общо разходи по икономически елементи		**11265**	**11528**
Финансови приходи	19		5
Финансови разходи		5	128
Общо финансови приходи и разходи		**5**	**123**
Всичко разходи от продължаваща дейност		**11270**	**11651**
Печалба/(Загуба) преди данъчно облагане		**/355/**	**/468/**
Приходи/(Разходи) за данък върху печалбата		0	0
Общ всеобхватен доход за годината		**/355/**	**/468/**

Дата на съставяне: 30.03.2016г.

Съставител: /Й.Тачева/

Изпълнителен директор: /Д-р Марин Керчев/

Заверил съгл. доклад: 30.03.2016г.

0458 Юлия Пенева Регистриран одитор

Пояснителните приложения, изложени от стр. 5 до стр. 33
са неразделна част от настоящия финансов отчет

"МБАЛ "Св.ИВАН РИЛСКИ"-РАЗГРАД" АД гр.Разград
ЕИК 116503980

ОТЧЕТ ЗА ПРОМЕНИТЕ В КАПИТАЛА
за годината, завършваща на 31 декември 2015

	Основен капитал /в хил. лв/	Премии от емисии /в хил. лв/	Общи резерви /в хил. лв/	Печалба/ /загуба/ /в хил. лв/	Общ капитал /в хил. лв/
Салдо към 01 януари 2014г.	4162		222	/738/	3646
Общ всеобхватен доход за периода				/468/	/468/
Прехвърляне към неразпределена печалба				/39/	/39/
Салдо към 31 декември 2014г.	**4162**		**222**	**/1245/**	**3139**
Промени в собствения капитал 2015					
Промени в счетоводна политика				/7/	/7/
Грешки				289	289
Преизчислено към 01 януари 2015	**4162**		**222**	**/963/**	**3421**
Изменение за сметка на собственика	160				160
Увеличение	160				160
Намаление					
Общ всеобхватен доход за периода				/355/	/355/
Салдо към 31 декември 2015г.	**4322**		**222**	**/1318/**	**3226**

Дата на съставяне : 30.03.2016г.

Съставител:
/Й.Тачева/

Изпълнителен директор:
/Д-р Марин Керчев/

МНОГОПРОФИЛНА БОЛНИЦА ЗА АКТИВНО ЛЕЧЕНИЕ АД СВ. ИВАН РИЛСКИ РАЗГРАД

Заверил съгл. доклад
30.03.2016г.

0458 Юлия Пенева
Регистриран одитор

Пояснителните приложения, изложени от стр. 5 до стр. 33
са неразделна част от настоящия финансов отчет

"МБАЛ "Св.ИВАН РИЛСКИ"-РАЗГРАД" АД гр.Разград
ЕИК 116503980

ОТЧЕТ ЗА ПАРИЧНИТЕ ПОТОЦИ
за годината, завършваща на 31 декември 2015

	Годината, 31.12.2015г / в хил. лв/	Годината, 31.12.2014г. / в хил. лв/
Парични средства в началото на годината	**367**	**1657**
Парични потоци от оперативна дейност		
Постъпления от клиенти и други дебитори	9593	11224
Плащания по доставчици и други кредитори	/3182/	/4859/
Плащания за заплати, осигуровки и други	/6827/	/6735/
Други плащания за оперативна дейност вкл.субсидии	681	/98/
Нетни парични потоци по оперативна дейност	**265**	**/468/**
Парични потоци от инветиционна дейност		
Постъпления от продажба на ДМА	28	
Покупка на ДМА	/276/	/810/
Предоставени заеми		
Получени дивиденти		
Придобиване на дялове в дъщерни дружества		
Нетни парични средства от инвестиционна дейност	**/248/**	**/810/**
Парични потоци от финансова дейност		
Погасени лизингови вноски	/5/	/12/
Получени заеми		
Погасени заеми		
Изплатени лихви по заеми и лизингови вноски		
Изплатени дивиденти		
Нетни парични потоци от финансова дейност	**/5/**	**/12/**
Промяна в паричните средства за годината	**12**	**/1290/**
Нетно изменение във валутните курсове		
Парични средства в края на годината	**379**	**367**

Дата на съставяне 30.03.2016г.

Съставител: /Й.Тачева/

Изпълнителен директор: /Д-р Марин Керчев/

Заверил свгл. доклад 30.03.2016г.

0458 Юлия Пенева Регистриран одитор

Пояснителните приложения, изложени от стр. 5 до стр. 33
са неразделна част от настоящия финансов отчет

ПРИЛОЖЕНИЕ КЪМ ФИНАНСОВИЯ ОТЧЕТ
към 31 декември 2015г.

1.Корпоративна информация

МБАЛ ""Св.Иван Рилски"-Разград" е акционерно дружество , регистрирано по Фирмено дело № 547 на 24.08.2000г. във Разградския окръжен съд и вписано в последствие в Търговския регистър към Агенцията по вписвания. Седалището и адресът на управление на дружеството са в Република България, област Разград,град Разград, ул. "Коста Петров"№2, ЕИК:BG 116503980.

Регистриран капитал към 31.12.2015г. – 4 322 000 лв.

Предметът на дружеството е осъществяване на болнична помощ и активно издирване, диагностика, лечение, периодично наблюдение и рехабилитация на болни от туберколоза, с хронични неспецифични белодробни заболявания.

Към датата на изготвяне на настоящия годишен финансов отчет дружеството е с едностепенна форма на управление - Съвет на директорите в състав от трима души. Представлява се от Изпълнителен директор въз основа на договор за управление и контрол. Настоящият финансов отчет е одобрен от Съвета на директорите за издаване на 30.03.2016г.

Средносписъчният състав на персонала на „МБАЛ „Св. Иван Рилски"-Разград" АД за отчетната година е 537 разпределен по категории персонал както следва: висш медицински персонал – 100, специалисти по здравни грижи- 217 и друг персонал – 220.

2.Описание на приложимата счетоводна политика

2.1.База за изготвяне на годишния финансов отчет

Съгласно Закона за счетоводство към 31.12.2015г. търговските дружества в България имат възможност да прилагат Международните счетоводни стандарти, приети за приложение от Европейския съюз (МСС), или Националните стандарти за финансови отчети за малки и средни предприятия, приети за приложение в България(НСФОМСП). От 2005г МБАЛ ""Св.Иван Рилски"-Разград" АД изготвя финансовите си отчети съгласно изискванията на Международните счетоводни стандарти, издание на Комитета за международни счетоводни стандарти и приет за приложение от Европейския съюз. Към 31.12.2015г. МСС включват Международните счетоводни стандарти, Международните Стандарти за финансови отчети(МСФО), Тълкуванията на Постоянния комитет за разяснения и Тълкуванията на Комитета за разясненията МСФО.Комитетът за МСС ежегодно преиздава стандартите и разясненията към тях, които след формално одобряване от Европейския съюз,са валидни за годината, за която са издадени. Ръководството на дружеството се е съобразило с всички тези счетоводни стандарти и разяснения към тях, които са приложими към неговата дейност и са приети и са приети официално от Европейския съюз към датата на изготвянето на настоящия финансов отчет.

Ръководството на Дружеството не счита, че е необходимо да оповестява в годишния финансов отчет наименованието на тези МСС и разясненията към тях , в които са направени промени, формално одобрени или неодобрени от ЕС, отнасящи се до прилагането им през 2015г. и в бъдеще, без те да се отнасят до дейността му. Подобно цитиране на наименования на стандарти и разяснения към тях, които не се прилагат в дейността на дружеството, би могло да доведе до неразбиране и до подаждане на потребителите на информация от настоящия финансов отчет.

2.2.Приложима мерна база

Настоящият годишен финансов отчет е изготвен при спазване на историческата цена, модифицирана в определени случаи с преоценка на някои активи и пасиви до тяхната справедлива стойност към края на отчетния период, доколкото това се изисква от съответните счетоводни стандарти и тази стойност може да бъде достоверно установена. Всички данни за

2014г и 2015г са представени в хил.лв., освен ако на съответното място не е посочено друго. Същият е изготвен при спазване на принципите на действащото предприятие, текущо начисляване, последователност в представянето на отчетната информация, своевременност, предпазливост, съпоставимост между приходите и разходите,предимство на съдържанието пред формата.

Годишният финансов отчет за 2015г. е прекласифициран като форма на докладване за по-голяма прегледност на потребителите на информация. За предходната 2014 година елементите на ГФО не са подходящи по отношение на дейността на дружеството.

2.3.Оценяване по справедлива стойност

Ръководството на дружеството счита, че при съществуващите обстоятелства представените в счетоводния баланс оценки на финансовите активи и пасиви са възможно най-надеждни, адекватни и достоверни за целите на финасовата отчетност. Справедливата стойност е неприложима съобразно счетоводната политика.

2.4. Сравнителни данни

Съгласно българското счетоводно законодателството и регламентираните за приложение МСС, финансовата година приключва към 31 декември и търговските дружества са длъжни да представят годишни финансови отчети към същата дата, заедно със сравнителни данни към тази дата за предходната година. В случай, че дружеството е извършило промени в счетоводната си политика които са приложени ретроспективно или ако е извършило преизчисления или реекласификации на отделни пера, то представя сравнителни данни за два предходни отчетни периода в отчета за финансовото състояние и съответстващите му пояснителни приложения както следва:

а) към края на предходния отчетен период;

б)към началото на най-ранния сравним период.

Дружеството е извършило такива преизчисления към края на предходния период и е отразено в ОТЧЕТА за ПРОМЕНИТЕ В КАПИТАЛА.

В останалите елементи на финансовия отчет и съответстващите им пояснителни сведения. Сравнителната информация се представя само към края на предходния отчетен период.

2.6.Функционална валута и валута на представяне

Функционалната валута на дружеството е валутата, в която се извършват основно сделките в страната, в която то е регистрирано. Това е българския лев, който съгласно местното законодателство е с фиксиран курс към еврото при съотношение 1EUR=1.95583лв. БНБ определя обменните курсове на българския лев към другите чуждестранни валути, използвайки курса на еврото към съответната валута на международните пазари. Валутата на представяне във финансовите отчети на дружеството също е българският лев.

2.7.Управление на финансовите рискове

В хода на обичайната си дейност дружеството през 2015г. не е било изложено на финансов риск. Ръководството на дружеството текущо поддържа достатъчна парична наличност по Разплащателната сметка с цел осигуряване на постоянна ликвидност на задълженията.

Ценови риск /част от пазарният риск/ не съществува при реализиране на извършената дейност по клинични пътеки и високоспециализирана дейност, както и за отчетена дейност по Методиката за реда за субсидиране на търговските дружества - лечебни заведения с над 51% държавно и общинско участие, заплащана от Министерството на здравеопазването. Платци на приходи са поделения с гласуван и одобрен бюджет.

Лечебното заведение е преминало процедура по институционална акредитация, което е едно от най-важните условия за сключване на договор с НЗОК за извършване на основния обем от медицински дейности, осигуряващ значителена част от приходите.

Финансовите активи на дружеството са концентрирани в две групи:парични средства и вземания. Паричните средства в дружеството и разплащателните операции са средоточени в търговски банки със стабилна ликвидност, което ограничава риска относно паричните средства и паричните еквиваленти. Основните вземания са от НЗОК като съществува минимален риск, резултат от оспорвани задължения относно непризната дейност по клинични пътеки от страна на договорения партньор РЗОК Разград.

2.8.Дефиниция и оценка на елементите на счетоводния баланс

2.8.1.Дълготрайни материални активи

Дълготрайните материални активи са оценени по цена на придобиване, образувана от покупната им стойност и допълнителните разходи, извършени по придобиването им и намалени с размера на начислената амортизация и евентуалните обезценки. Дружеството е възприело стойностна граница от 700лв. при определяне на даден актив като дълготраен, считано от 01.01.2015г. До настоящия отчетен период такъв праг не е определян. В началото на годината са отписани от счетоводния амортизационен план ДМА под указания праг на съществуване с балансова стойност 7 хил.лв за сметка на Загуба за предходни години, и отразени в Отчета за ПРОМЕНИ В КАПИТАЛА като промяна в счетоводната политика. Последващите разходи които водят до подобрение в състоянието на актива над първоначално оценената стандартна ефективност или до увеличаване на бъдещите икономически изгоди, се капитализират в стойността на актива. Всички други последващи разходи се признават текущо в периода, в който направени. Дълготрайните материални активи, които са наети по договор за финансов лизинг, са представени в счетоводния баланс и се амортизират по начин, по който се амортизират собствените. Тези активи първоначално се оценяват и представят по справедливата стойност към датата на наемането. Лихвените разходи се признават в отчета за всеобхватния доход по линейна база съгласно погасителен план. Преносните стойности на ДМА подлежат на преглед за обезценка, когато са на лице събития или промени в обстоятелствата, които показват, че тази стойност би могла да се отличава трайно от възстановимата им стойност. Ако са налице такива индикатори, че приблизително определената възстановима стойност е по-ниска от тяхната преносна стойност, то последната се коригира до възстановимата стойност на активите. Загубите от обезценка се отчитат в резерва за всеобхватния доход освен ако за даден актив не е формиран преоценъчен резерв. Тогава обезценката се третира като намаление по този резерв освен ако тя не надхвърля неговия размер, като тогава превишението се включва като разход в отчета за всеобхватния доход.През годината не е извършена обезценка на ДМА поради липса на индикации.

Неправилното отразяване в счетоводната система на ДОГОВОР- „Изпълнение на инженеринг по договор с гарантиран резултат /ЕСКО договор/ за сградата на корпус I на "МБАЛ „Св. Иван Рилски" - Разград АД" – град Разград и съпътстващи ремонтни работи" сключен на 12.06.2012г. с „Енемона" АД за саниране на сграда КОРПУС I, собственост на „МБАЛ „Св.Иван Рилски"-Разград"АД е довело до <u>груба счетоводна грешка</u>. Т.е. капитализираната лихва към датата на получаване на фактурата се е осчетоводила като текущ разход по години от 2012 г., 2013 г., 2014 г.,и разходи за бъдещи периоди за следващите договорени години. Съгласно МСС не се признават разходи за бъдещи периоди.На основание на МСС 16 и МСС 23 стойността на даден имот е равна на стойността на паричната цена на датата на признаването му /цена 1 979 100,19лв + капитализирана лихва 546 258,32лв/.

Към началото на отчетния период са извършени преизчисления в тази връзка, което е отразено в печалби и загуби от минали години в Отчета за ПРОМЕНИ В КАПИТАЛА като тези грешки са докладвани както следва

- за 2012г. резултат –Загубата е намалена с разход за лихва 23 640 лв., и е увеличена с амортизациите за съответната година с 616 лв.

- за 2013г. резултат – Загубата е намалена с разход за лихва 122 027 лв., и е увеличена с амортизациите за съответната година с 27 222 лв.

- за 2014г. резултат - Загубата е намалена с разход за лихва 107 834 лв.,и е увеличена с амортизациите за съответната година с 27 222 лв.

2.8.2.Дълготрайни нематериални активи

Дълготрайните нематериални активи са оценени по цена на придобиване, образувана от покупната им стойност и допълнителните разходи, извършени по придобиване им и намалени с размера на начислената амортизация и евентуалните обезценки. Преносната стойност на нематериалните активи подлежи на преглед за обезценка, когато са налице събития или промени в обстоятелствата, които посочват, че преносната стойност би могла да надвишава възстановимата им стойност. Тогава обезценката се включва като разход в отчета за всеобхватния доклад. През годината не е извършена обезценка на НДМА поради липса на индикации.

2.8.3.Отсрочени данъчни активи

Съгласно ЗКПО за 2015г. дружеството дължи данък върху печалбата в размер на 10% върху облагаемата печалба. При преобразуване на счетоводния финансов резултат в данъчно облагаем са отчетени отсрочените данъчни активи и пасиви на основата на начислените неползвани отпуски за текущата година и ползването на стари, от миналата година.

2.8.4.Материални запаси

При тяхната покупка материалните запаси се оценяват по цена на придобиване. Оценката на потреблението им се извършва по метода средно претеглена цена. Отчетната стойност на стоково-материалните запаси в размер на 398 хил. лв. е равна на балансовата стойност.Спрямо наличните материални запаси не са наложени ограничения върху правото им на собственост на трети лица. След извършените инвентаризации не са констатирани липси и излишъци. Извършено е бракуване в РЦТХ-гр.Плевен на необработена и заразена в кръв на стойност 740 лв. предоставена от ОТХ-кръводарителски център Разград, съгласно признати норми по медицински стандарт.

2.8.5.Финансови инструменти

Финансов инструмент е всяка договореност, която поражда едновременно финансов актив за едната страна и финансов пасив или капиталов инструмент за другата страна. Финансовите активи и пасиви се признават в счетоводния баланс, когато дружеството стане страна по договорените условия на съответния инструмент. При първоначалното им признаване финансовите активи/(пасиви) се оценяват по справедлива стойност и всички разходи по сделката, в резултат на която те възникват, с изключение на финансовите активи/(пасиви), отчитани по справедлива стойност през отчета за всеобхватния доход.

Финансовите активи се отписват от счетоводния баланс, след като договорните права за получаване на паричните потоци са изтекли или активите са прехвърлени и трансферът им отговаря на изискванията за отписване, съгласно изискванията на МСС 39 *Финансови инструменти:признаване и оценяване*. Финансовите пасиви се отписват от счетоводния баланс, когато са погасени - т.е. задължението, определено по договора, е отпаднало, анулирано или срокът му е изтекъл. За целите на последващото оценяване, дружеството квалифицира през текущия и предходните отчетни периоди финансовите активи и пасиви в следните категории-вземания и предоставени аванси,парични средства и еквиваленти, дългосрочни и краткосрочни задължения по сключени договорености. Класифицирането в съответната група зависи от целта и срочността, при които е сключен договорът.

а) Търговски вземания и предоставени аванси

Търговски вземания и предоставени аванси в лева са оценени по стойността на тяхното възникване, а тези, деноминирани в чуждестранна валута - по заключителния курс на БНБ към 31 декември 2015г. Дружеството не начислява обезценка на търговските вземания, а прилага

разпоредбите на ЗЗД по отношение на давностен срок. Направена е оценка въз основа на анализ на потвърдителни писма от клиентите за стойността на вземанията към 31.12.2015г.

Вземанията от клиенти и предоставени аванси към 31.12.2015г. са 1 120 хил. лв, в т.ч. от НЗОК -основен корпоративен клиент на лечебното заведение за отчетена дейност по клинични пътеки за 1 005 хил.лв. Вземанията от Министерството на Здравеопазването са по Методиката за реда за субсидиране на лечебните заведения в размер на 27 хил. лв.

Предоставени аванси на доставчици – 41 хил. лева, Други вземания – по съдебни спорове, присъдени вземания и други дебитори.

б) Парични средства и еквиваленти

Паричните средства в лева са оценени по номиналната им стойност. Наличните парични средства в каса отговарят от записванията по касова книга, което е установено с протокол. Средствата в разплащателните сметки в обслужващите банки са потвърдени с банкови извлечения. Към 31.12.2015г. наличните средства са 379 хил.лв. Няма блокирани парични средства в полза на трети лица.

в) Дългосрочни задължения

Дългосрочните задължения в лева са оценени по стойността на тяхното възникване, а тези , деноминирани в чуждестранна валута - по заключителния курс на БНБ към 31 декември 2015г. Дружеството няма задължения деноминирани в чужда валута. Дългосрочното задължение произтича от ДОГОВОР- „Изпълнение на инженеринг по договор с гарантиран резултат /ЕСКО договор/ за сградата на корпус I на „МБАЛ „Св. Иван Рилски" – Разград" АД – град Разград и съпътстващи ремонтни работи" сключен на 12.06.2012г. с „Бнемона" АД. Към 31.12.2015г. то е в размер на 1 443 062,07 лв.

г) Краткосрочни задължения

Краткосрочните задължения в лева са оценени по стойността на тяхното възникване, а тези, деноминирани в чуждестранна валута - по заключителния курс на БНБ към 31 декември 2015г. Дружеството няма задължения деноминирани в чужда валута. Краткосрочните задължения са текущи в рамките на една година и са основно към доставчици. Към 31.12.2015г. те са 802 хил.лв.Няма просрочени краткосрочни задължения над една година и няма предявени съдебни искове в тази връзка. Работните заплати и осигуровки към персонала се изплащат ежемесечно без просрочие, като задължението към 31.12.2015г. за заплати е 387 хил.лв., за осигуровки -148 хил.лв, за ДОД – 34 хил.лв.

2.8.6.Основен капитал

Записаният основен капитал се представя до размера на действително платените акции. В Търговския регистър основният капитал се вписва да размера на записания от акционерите, като се определя срок не по-дълъг от две години за пълното му внасяне. Основният капитал, регистриран в резултат на апортна вноска, се оценява по стойността, приета от общото събрание на акционерите, която не може да бъде по-висока от тези на апортната вноска, определена от назначените специално за случая лицензирани оценители. От регистрирането на до изготвяне на този ГФО не са извършвани апортни вноски. Първоначално регистриран капитал на дружеството – 1 362 000лева, като през годините са извършвани вноски от държавата под форма на средства за капиталови разходи. Съгласно решение на Общото събрание на акционерите от 24 юни 2015г. капиталът бе увеличен от 4 162 000лева на 4 322 000 лева, разпределен в 432 200 броя акции с номинална стойност 10 лева /десет лева/. Той е разпределен между държавата с 84,56% и седем общини на Разградска област с 15,44%, както следва: община Разград – 5,88%,община Исперих- 2,62%, община Кубрат – 2,41%, община Лозница – 1,54%, община Завет – 1,23%, община Самуил – 0,93% и Община Цар Калоян – 0,90%.

2.8.7.Резерви

Резервите на дружеството са общи и допълнителни. Допълнителните са образувани от извършената през 2004г. преоценка на ДМА, вследствие трансформация на счетоводната политика от НСС към МСС. През 2015г. няма промяна в резервите. В дружеството не е

образуван преоценъчен резерв, поради липса на индикации от преоценка на ДА до справедливата им стойност.

2.8.8.Натрупан резултат

Към 31.12.2014г. е формирана непокрита загуба в размер от 1 245хил. лв. От промяна в счетоводната политика и отразени грешки за минали периоди непокритата загуба към 01.01.2015г. е преизчислена на 963 хил. лв.

Дружеството приключва 2015година с отрицателен финансов резултат от 355 хил. лв. и към 31.12.2015г. се формира непокрита загуба от 1318 хил. лв.

2.8.9. Задължения към наети лица

а)Платен годишен отпуск

Дружеството признава като задължение недисконтираната сума на очакваните разходи по платен годишен отпуск, очаквани да бъдат заплатени на служителите в замяна на труда им за изминалия отчетен период. През годината са използвани и изплатени отпуски /вкл. осигуровки/ от 2007 – до 2014 вкл. в размер на 265 хил. лв. Към 31.12.2015г. са начислени неизползвани отпуски /вкл. осигуровки/ за 2015год в размер на 245 хил. лв.

б)Дефинирани доходи при пенсиониране

В съответствие с изискванията на Кодекса на труда, при прекратяване на трудовия договор на служител, придобил право на пенсия, дружеството му изплаща обезщетение в размер на две брутни заплати, ако натрупания трудов стаж в него е по-малък от десет години, или шест брутни заплати, при натрупан трудов стаж над десет последователни години. Дружеството признава като текущ разход дисконтираната сума на натрупващите се задължения по доходи при пенсиониране.

2.9.Амортизация на дълготрайните активи

Амортизацията на дълготрайните материални и нематериални активи са начислявани, като последователно е прилаган линейният метод. Амортизация не се начислява на земите и на активите в процес строителство и подобрение, преди те да бъдат завършени и пуснати в експлоатация. По групи активи са прилагани следните амортизационни норми, изразени в проценти съобразно годините полезен живот:

Категории Амортизируеми активи	2015	2014
1 категория		
Масивни сгради	4	4
Съоръжения	4	4
Предавателни устройства	4	4
Енергетични	4	4
Съобщителни линии	4	4
2 категория		
Машини	10	30
Производствено оборудване	10	30
Апаратура	10	30
3. категория		
Транспортни средства	10	10
4 категория		
Компютри	50	50
Софтуер и права за ползване	50	50
5 категория		
Автомобили	25	25
6 категория		

ДМА и ДНМА, за които има ограничен срок на ползване съгласно договорни отношения или законово задължение	100/години на правно ограничение, но до 33 1/3 год. норма	100/години на правно ограничение, но до 33 1/3 год. норма
7 категория		
Други амортизируеми активи	15	15
- Сгради паянтови	15	15
- Стопански инвентар	15	15

Амортизационните норми са определени от ръководството въз основа на очаквания полезен живот по групи активи.В края на всеки отчетен период ръководството на дружеството прави преглед на остатъчния полезен живот и активите и на преносните им стойности, с цел да провери наличието на индикации за обезценка и/или необходимост от промяна на амортизационните норми. При освобождаване на актив резултатът се признава в отчета за всеобхватния доход като печалба или загуба от освобождаването.

2.10.Провизии за задължения

Провизии за задължения се начисляват в отчета на всеобхватния доход и се признават в счетоводния баланс, когато дружеството има правно или конструктивно задължение в резултат от минало събитие и има вероятност от изтичане на икономически изгоди за покриването му. Провизиите се дисконтират, когато ефектът от времевата стойност на парите е съществен. Дружеството използва дисконтова норма преди облагане с данъци, отразяваща текущите пазарни оценки на времевата стойност на парите и ако е подходящо, специфичните за задължението рискове. През годината не са начисляване провизии поради липса на индикации за това.

2.11.Финансов лизинг

Финансов лизинг е договор, при който се прехвърлят по същество всички рискове и изгоди, произтичащи от собствеността върху актива. Активите, наети чрез финансов лизинг, се признават по по-ниската от тяхната справедлива стойност към датата на придобиване, или настоящата стойност на минималните лизингови плащания. Съществуващото задължение към лизингополателя се представя в счетоводния баланс като задължение по финансов лизинг. Лизинговите плащания се разпределят между главница и лихва, така че да се постигне постоянен лихвен процент върху оставащото задължение по главницата. Лихвите се начисляват на времева база в отчета за всеобхватен доход.През годината е приключен договор за финансов лизинг за закупуване на автомобили за нуждите на Отделени по хемодиализа.

2.12.Начисляване на приходите и разходите

Приходите от продажбите и разходите за дейността са начислявани в момента на тяхното възникване, независимо от паричните постъпления и плащания. Начисляването на приходите и разходите се извършва при спазване на изискването за причинна и следствена връзка между тях.

2.12.1.Приходи от извършени услуги

Приходите от извършени услуги се начисляват в отчета за всеобхватния доход пропорционално на етапа на завършеност към края на отчетния период. Етапът на завършеност се определя чрез проверка на извършената работа.

2.12.2.Финансови приходи/(разходи)

Приходите и разходите за лихви се начисляват текущо в отчета за всеобхватния доход, на база на договорения лихвен процент, сумата и срока на вземането или задължението, за което се отнасят. Те се начисляват като текущи в периода на възникването им. Разходите за лихви , произтичащи от банкови и други заеми, както и от лизинговите договори, се изчисляват

и начисляват по метода на ефективния лихвен процент. Финансовите приходи и разходи се представят в отчета за всеобхватния доход нетно. Дружеството няма задължение по банкови кредити. Финансовите разходи са такси по текущо обслужване по разплащателни сметки и лихви по писмени покани. Финансовите приходи и разходи на дружеството са несъществени.

2.13.Данъчно облагане

Съгласно българското данъчно законодателство за 2015г. дружеството дължи корпоративен подоходен данък в размер на 10% върху облагаемата печалба като, за предходната 2014г. той също е бил 10%. За 2015г. данъчният финансов резултат е данъчна загуба в размер на 348 700,56лв от което не произтича задължение за корпоративен данък.

За 2015г. са начислени и изплатени Данъци върху разходите по ЗКПО - за представителни разходи 113, 77лв. и за разходи свързани с експлоатация на МПС -230,75лв.

Дружеството прилага балансовия метод на задълженията за отчитане на временните данъчни разлики, при който те се установяват чрез сравняване на преносната с данъчната основа на активите и пасивите, представени в счетоводния баланс. Първоначалното признаване на отсрочените данъчни активи или пасиви се извършва по начин, по който е възникнало събитието, от което те се пораждат. За събития, от които се засяга печалбата или загубата, отсрочените данъчни активи или пасиви се начисляват за тяхна сметка. За събития, от които се засягат другите всеобхватни приходи и разходи, отсрочените данъчни активи или пасиви се начисляват за тяхна сметка. Отсрочените данъчни пасиви се признават при всички случаи на възникване, а отсрочените данъчни активи - само до степента, до която ръководството счита, че дружеството ще реализира печалба, за да ги използва в бъдеще.Установените отсрочени данъчни активи и пасиви се компенсират и данъчния ефект се изчислява чрез прилагане на данъчната ставка, която се очаква да бъде приложена при тяхното обратно проявление в бъдеще.

2.14.Свързани лица

За целта на изготвянето на настоящия финансов отчет акционерите, служителите на ръководни постове (ключов управленски персонал), както и близки членове на техните семейства, включително и дружества, контролирани от тях се третират като свързани лица.

Към 31.12.2015г. дружеството няма договорни отношения със свързани лица.

2.15 Одиторско възнаграждение

Съгласно ДОГОВОР от 02.07.2015г. одиторското възнаграждение е 5000лв.

ФИНАНСОВО-СЧЕТОВОДЕН АНАЛИЗ

Показатели за рентабилност- количествени характеристики на ефективността на приходите от продажбите на капитала и на реалните активи. Показателите са изчислени в хиляди лева.

- коефициент на рентабилност на приходите по продажби

$$К = \frac{\text{Финансов резултат}}{\text{Нетни приходи от продажби}} = \frac{-355}{10\,785} = -0{,}0329$$

- коефициент на рентабилност на собствен капитал

$$К = \frac{\text{Финансов резултат}}{\text{Собствен капитал}} = \frac{-355}{3\,226} = -0,1100$$

- коефициент на рентабилност на пасивите

$$К = \frac{\text{Финансов резултат}}{\text{Дългосрочни и кр. пасиви}} = \frac{-355}{3\,262} = -0,1088$$

- коефициент за рентабилност на капитализация на активите

$$К = \frac{\text{Финансов резултат}}{\text{Реални активи}} = \frac{-355}{8\,497} = -0,0148$$

Показатели за ефективност - количествени характеристики на ефективността на приходите и разходите. Показателите са изчислени в хиляди лева.

- коефициент на ефективност на разходите

$$К = \frac{\text{Приход}}{\text{Разход}} = \frac{10\,915}{11\,270} = 0,9685$$

Показателя показва ,че срещу 1000лв. разходи се реализират 968,5лв. приходи

- коефициент на ефективност на приходите

$$К = \frac{\text{Разход}}{\text{Приход}} = \frac{11\,270}{10\,915} = 1,0325$$

Показателя показва ,че срещу 1000лв. приходи са необходими извършването на 1032,5лв. разходи.

Показатели за ликвидност- характеризират способността на лечебното заведение да изплаща текущите си задължения с наличните си краткотрайни активи. Показателите са изчислени в хиляди лева.

- коефициент на обща ликвидност

$$К = \frac{\text{Краткотрайни активи}}{\text{Краткосрочни пасиви}} = \frac{1\,897}{2\,085} = 0,9098$$

- коефициент за бърза ликвидност

$$К = \frac{\text{Краткоср.взем. +кр.фин.активи+нар.с-ва}}{\text{Краткосрочни пасиви}} = \frac{1\,499}{2\,085} = 0{,}7189$$

- коефициент за незабавна ликвидност

$$К = \frac{\text{Краткоср.взем.+нар.с-ва}}{\text{Краткосрочни пасиви}} = \frac{1\,499}{2\,085} = 0{,}7189$$

- коефициент за абсолютна ликвидност

$$К = \frac{\text{Парични с-ва}}{\text{Краткосрочни пасиви}} = \frac{379}{2\,085} = 0{,}1818$$

Показатели за финансова автономност- характеризират финансовата независимост на дружеството от кредитори. Показателите са изчислени в хиляди лева.

- коефициент за финансова автономност

$$К = \frac{\text{Собствен капитал}}{\text{Пасиви}} = \frac{3\,226}{8\,573} = 0{,}3763$$

Показателя показва ,че със собствения капитал могат да се покрият пасивите до 37%

- коефициент на задлъжнялост

$$К = \frac{\text{Пасиви}}{\text{Собствен капитал}} = \frac{8\,573}{3\,226} = 2{,}6574$$

Приложение №3

СПРАВКА
за ДЪЛГОТРАЙНИ МАТЕРИАЛНИ АКТИВИ

	Земи и сгради /в хил. лв./	Машини, съоръжения, оборудване /в хил. лв./	Транспортни средства /в хил. лв./	Активи в процес на изграждане /в хил. лв./	Други ДМА /в хил. лв/	Общо ДМА /в хил. лв./
Отчетна стойност						
Салдо на 1 януари 2014г.	**3961**	**7894**	**209**	**196**	**102**	**12362**
Постъпили за периода		450		556	2	1011
Излезли за периода		223		450	2	678
Прехвърлени в група						
Салдо на 31 декември 2014г	3961	8121	209	302	102	12695
Салдо на 1 януари 2015г.	**4266**	**8353**	**209**	**302**	**102**	**13232**
Постъпили за периода		104		69	5	178
Прехвърлени в група						
Излезли за периода		27	89	52	17	185
Салдо на 31 декември 2015г	**4266**	**8430**	**120**	**319**	**90**	**13225**
Натрупана амортизации						
Салдо на 1 януари 2014г.	**649**	**4437**	**121**	**0**	**61**	**5269**
Амортизация за периода	132	638	21	0	7	798
Амортизация на излезлите		175			5	180
Салдо на 31 декември 2014г	781	4900	143	0	63	5887
Салдо на 1 януари 2015г	804	4921	143	0	63	5931
Амортизация за периода	143	647	17	0	6	813
Амортизация на излезлите		25	83	0	11	119
Салдо на 31 декември 2015г	947	5543	77	0	58	6625
Преносна стойност на 31 декември 2015г.	**3319**	**2887**	**43**	**319**	**32**	**6600**
Преносна стойност на 31 декември 2014г.	**3180**	**3221**	**66**	**302**	**39**	**6808**

Дълготрайните активи в процес на изграждане представляват капитализирани разходи за изграждането на такива активи, които дружеството впоследствие ще използва за собствени нужди. След приемането им в съответствие с нормативния ред, завършените вече активи се прехвърлят в съответната група и се амортизират. Те са в размер на 319хил.лв и са за ремонт на Детско отделение, Отделение по Патология и Съдебна медицина.

Дата 30.03.2016г.

Изготвил:.....
/Й.Тачева/

Изп.директор:.....
/д-р М.Керчев/

Приложение №4

СПРАВКА
за ДЪЛГОТРАЙНИ НЕМАТЕРИАЛНИ АКТИВИ

	Права върху собственост, лицензии и други /в хил.лв./	Програмни продукти и други /в хил.лв./	Общо /в хил.лв./
Отчетна стойност			
Салдо на 1 януари 2014г.	**32**	**124**	**156**
Постъпили за периода	0	0	0
Излезли за периода	2	0	2
Прехвърлени в група			
Салдо на 31 декември 2014г	31	124	154
Салдо на 1 януари 2015г.	**84**	**79**	**163**
Постъпили за периода	0	1	1
Прехвърлени в група			
Излезли за периода	0	1	1
Салдо на 31 декември 2015г	**84**	**79**	**163**
Натрупана амортизация			
Салдо на 1 януари 2014г.	**29**	**73**	**102**
Амортизация за периода	1	17	18
Амортизация на излезлите	1	0	1
Салдо на 31 декември 2014г	29	90	119
Салдо на 1 януари 2015г	49	80	129
Амортизация за периода	11		11
Амортизация на излезлите		1	1
Салдо на 31 декември 2015г	60	79	139
Преносна стойност на 31 декември 2015г.	**24**	**0**	**24**
Преносна стойност на 31 декември 2014г.	1	34	35

Дата 30.03.2016г.

Изготвил:.....
/И.Гачева/

Изп.директор:.....
/д-р М.Керчев/

Приложение №5

СПРАВКА
за Други нетекущи активи

	31.12.2015г. /в хил.лв./	31.12.2014г. /в хил. лв./
Отсрочени данъчни активи	**52**	**45**
Гаранционни суми	-	-
Общо	**52**	**45**

5.1.Отсрочени данъчни активи

Носители на отсрочени данъци активи/(пасиви) към 31 декември 2015г. са, както следва:

	31.12.2015г. /в хил.лв./	31.12.2014г. /в хил. лв./
Отсрочени данъчни активи:		
Данъчен ефект върху обезценка на вземания	-	-
Данъчен ефект върху задължения за неползвани отпуски	52	45
Данъчен ефект от начислени провизии	-	-
Данъчен ефект върху задължения при пенсиониране	-	-
Общо отсрочени данъчни активи	**52**	**45**

През годината са възникнали следните промени в отсрочените данъчни активи/(пасиви), които са отчетени за сметка на печалбите и загубите в отчета за всеобхватния доход:

	31.12.2015г. /в хил.лв./	31.12.2014г. /в хил. лв./
Начислени в началото на годината	**45**	**45**
Начислени за периода	44	-
Обратно проявление за периода	37	-
Начислени в края на годината	**52**	**45**

За предходната 2014г. не са начислявани данъчни активи и пасиви, което бе коригирано към 01.01.2015г.

5.2.Гаранционни суми

Дружеството няма банкови гаранции към 31 декември 2015г.

Дата 30.03.2016г.

Изготвил:.....
/Й.Тачева/

Изп.директор:.....
/д-р М.Керчев/

Приложение №6

СПРАВКА
за Материални запаси

	31.12.2015г. /в хил.лв./	31.12.2014г. /в хил. лв./
Медикаменти	179	162
Медицински консумативи	151	160
Авточасти	-	1
Горивни и смазочни материали	2	2
Строителни материали	2	7
Канцеларски материали	18	20
Други материални запаси на склад	46	52
Общо	**398**	**404**

Към 31.12.2015г. няма залежали материални запаси. Количествата, които са налични са в рамките на допустимата необходимост.

Дата 30.03.2016г.

Изготвил:.....
/Й.Тачева/

Изп.директор:.....
/д-р М.Керчев/

Приложение №7

СПРАВКА
за вземания и предоставени аванси

	31.12.2015г. /в хил.лв./	31.12.2014г. /в хил. лв./
Вземания от РЗОК	1 005	751
Вземания от МЗ	27	20
Вземания по предоставени аванси	41	27
Съдебни и присъдени вземания	15	12
Други текущи вземания	32	316
Общо	**1 120**	**1 126**

Основните вземания , които са от РЗОК са от дейност за м.Декември 735 хил. лв., за м.Ноември 11 хил.лв., и отчетена дейност над определения лимит съгласно сключеният рамков договор за месеците 03,04,05,и 12 .2015г. на стойност от 259 хил. лв.

За годината вземанията от РЗОК са лимитирани съгласно анекси към основният рамков договор сключен с НЗОК. С това се нарушава съпоставимостта между приходи и разходи, а дружеството изпитва недостиг от входящи парични потоци и затруднения по покриване на текущите разходи.

Към 31 декември 2015г. дружеството няма заеми към свързани лица.

Дата 30.03.2016г.

Изготвил:.....
/Й.Тачева/

Изп.директор:.....
/д-р М.Керчев/

Приложение №8

СПРАВКА
за парични средства и еквиваленти

	31.12.2015г. /в хил.лв./	31.12.2014г. /в хил. лв./
Парични средства в каса	-	1
Парични средства в банка	379	366
Общо	379	367

През 2014г. паричните средства в банка са по 7 разплащателни сметки, намиращи се в 3 банки. През 2015г. те са редуцирани до 4 в 2 банки, с което разходите по обслужване са съкратени.

Дата 30.03.2016г.

Изготвил:..... /Й.Тачева/

Изп.директор:..... /д-р М.Керчев/

Приложение №9

СПРАВКА

За Основен капитал

Основният капитал е представен по неговата номинална стойност. Към 31 декември 2015г. внесеният напълно основен капитал на дружеството се състои от 432 200 броя обикновени поименни акции с номинална стойност 10 лв. всяка. Към 31 декември акционерната структура на дружеството е следната:

Акционери	31.12.2015г.		31.12.2014г.	
	брой	/в лв./	брой	/в лв./
Държавата	365 462	3 654 620	349 462	3 494 620
Община Разград	25 415	254 150	25 415	254 150
Община Исперих	11 318	113 180	11 318	113 180
Община Кубрат	10 433	104 330	10 433	104 330
Община Лозница	6 674	66 740	6 674	66 740
Община Завет	5 298	52 980	5 298	52 980
Община Самуил	3 868	38 680	3 868	38 680
Община Цар Калоян	3 732	37 320	3 732	37 320
Общо емитирани и платени акции	**432 200**	**4 322 000**	**416 200**	**4 162 000**

НЕОТРАЗЕНИ до сега субсидии в устава и капитала на дружеството

- през 2013г. са постъпили 200 000 лв. капиталова субсидия от МЗ за „Закупуване на комбиниран стерилизатор за газова стерилизация с пара и формалдехид";
- през 2015г. са постъпили 200 000 лв. капиталова субсидия от МЗ за извършване на дейности, свързани с изпълнение на първи етап на обект „Закупуване на дигитална стационарна рентгенова уредба за скопии и графии за Отделение по образна диагностика"

Дата 30.03.2016г.

Изготвил:.....
/Й.Тачева/

Изп.директор:.....
/д-р М.Керчев/

Приложение №10

СПРАВКА

За Други нетекущи пасиви

	31.12.2015г. /в хил.лв./	31.12.2014г. /в хил. лв./
Задължения за доходи при пенсиониране	222	412
Финансирания за бъдещи периоди	1 597	1 728
Дългосрочно задължение към доставчици	1 443	1 804
Общо	3 262	3 944

Към 31.12.2015г. дружеството има основно задължение към доставчик на стойност 1 443 хил.лв произтичащо от ДОГОВОР- „Изпълнение на инженеринг по договор с гарантиран резултат /ЕСКО договор/ за сградата на корпус I на "МБАЛ „Св. Иван Рилски" - Разград АД" – град Разград и съпътстващи ремонтни работи" сключен на 12.06.2012г. с „Енемона" АД за саниране на сграда КОРПУС I. Краен срок за погасяване на дългосрочното задължение - 10.10.2019г.

Финансиранията за бъдещи периоди от 1 597 хил.лв включват финансирането за ДА и за текуща дейност, което се признава като приход, тогава когато е извършен и съответния разход.

Задължения за доходи при пенсиониране

	Годината, завършваща на 31.12.2015г. /в хил.лв./	Годината, завършваща на 31.12.2014г. /в хил. лв./
Задължения в началото на периода	412	
Начислени задължения за периода	-	
Изплатени задължения за периода	190	
Задължения в края на перода	222	412

За 2015г. няма начислени задължения за доходи при пенсиониране поради натрупан резерв.

Дата 30.03.2016г.

Изготвил:.....
/Й.Тачева/

Изп.директор:.....
/д-р М.Керчев/

Приложение №11

СПРАВКА
за Текущи пасиви

	31.12.2015г. /в хил.лв./	31.12.2014г. /в хил. лв./
Задължения към доставчици	802	430
Задължения към персонала	810	831
Задължения за осигуряване	244	254
Задължения за предоставени гаранции	122	86
Задължения за данъци	51	47
Други текущи задължения	56	49
Общо	2 085	1 697

Задълженията за предоставени гаранции включват : Задължения за Депозити за участие по ЗОП на стойност 22 хил. лв., Задължения за Гаранции за изпълнение на договори на стойност 67 хил. лв. и Задължения за Гаранции на Съвета на Директорите на стойност 33 хил.лв.

В задълженията за данъци голям дял от тях е за авансов данък върху заплатите за 12.2015г. – 35 хил.лв., а останалата част от 16 хил. лв са задължения към местния бюджет, задължение по ДДС и данък върху разходите.

Дружеството начислява разходи за неползван платен отпуск за 2015г. на персонала и на свързаните с тях социални осигуровки и ги отразява в отчета на всеобхватния доход. Движението на тези начисления е следното:

	Годината, завършваща на 31.12.2015г. /в хил.лв./	Годината, завършваща на 31.12.2014г. /в хил. лв./
Остатък в началото на периода	539	474
Начислени през периода	245	163
Изплатени през периода	265	98
Остатък в края на перода	519	539

Остатъка на задълженията по неизползван платен отпуск на персонала в края на периода е представен в счетоводния баланс заедно с текущите задължения към персонала.

Дата 30.03.2016г.

Изготвил:.....
/Й.Тачева/

Изп.директор:.....
/д-р М.Керчев/

Приложение №12

СПРАВКА

за Приходи от основна дейност

	Годината, завършваща на 31.12.2015г. /в хил.лв./	Годината, завършваща на 31.12.2014г. /в хил. лв./
Приходи от РЗОК	9 370	9 414
Приходи от потребителска такса	124	128
Приходи от мед.услуги	235	225
Приходи от други услуги	21	8
Общо	**9 750**	**9 775**

Дата 30.03.2016г.

Изготвил:.....
/Й.Тачева/

Изп.директор:.....
/д-р М.Керчев/

Приложение №13

СПРАВКА

за Други приходи от дейността

	Годината, завършваща на 31.12.2015г. /в хил.лв./	Годината, завършваща на 31.12.2014г. /в хил. лв./
Приходи от МЗ за изв.дейност	751	1 015
Приходи от финансирания за ДА	220	236
Приходи от финанс.на тек.дейност	71	88
Приходи по програма на МЗ	16	0
Приходи от продажба на активи	28	21
Други приходи от дейността	79	48
Общо	**1 165**	**1 408**

Приходите от Министерството на Здравеопазването 751 хил.лв. са от сключен договор заплащане на извършена дейност. Самото заплащане се извършва по методика като се субсидира дейност на Спешно отделение, Психиатрично отделение, Отделение по пневмология и фтизиатрия и ТЕЛК. Други приходи от дейността - наеми, продажба на кръв на кръвен цетър РЦТХ Плевен, неустойки по специализации и др.

Дата 30.03.2016г.

Изготвил:.....
/Й.Тачева/

Изп.директор:.....
/д-р М.Керчев/

Приложение №14

СПРАВКА
Разходи за материали

	Годината, завършваща на 31.12.2015г. /в хил.лв./	Годината, завършваща на 31.12.2014г. /в хил. лв./
Разходи за материали и рез.части	88	156
Разходи за вода	92	83
Разходи за храна – персонал	66	51
Разходи за храна - болни	102	94
Разходи за медикаменти	1 219	1 278
Р-ди за мед.консумативи	584	627
Р-ди за остеосинтезни ср-ва	190	126
Р-ди за биопродукти	21	22
Р-ди за дезинфектанти	17	14
Р-ди за кислород	17	13
Разходи за топлоенергия	266	318
Р-ди за ГСМ	8	25
Разходи за ел.енергия	193	184
Общо	**2 863**	**2 991**

Общите разходи за дейността през 2015г възлизат на 11 270хил.лв. Спрямо 2014 разходите през 2015г. са намалели с 386хил. лв.. Разходите за материали заемат второ по значение място /след разходите за заплати/ .Те са 25,4% от общите разходи за дейността.

Основна част от разходите за дейността заема разходът за медикаменти - 1 219 хил.лв. Вторият по значение е разходът за мед. консумативи - 584хил.лв. През 2015г. в дружеството бе въведена болнична информационна система. С помощта на системата бяха отрегулирани множество звена - Болнична Аптека, Клинична лаборатория, Микробиология и се обвързаха болничните звена със съответните структури. С помощта на болничната система се постигна значително намаляване на разход за медикаменти с 4,6% спрямо 2014г. и за мед. консумативи с 6,9%.

Дата 30.03.2016г.

Изготвил:..... /И.Гачева/

Изп.директор:..... /д-р М.Керчев/

Приложение №15

СПРАВКА
Разходи за външни услуги

	Годината, завършваща на 31.12.2015г. /в хил.лв./	Годината, завършваща на 31.12.2014г. /в хил. лв./
Разходи за застраховки	3	6
Разходи за пране	67	74
Разходи за трансп.услуги	145	93
Разходи за хонорари	70	53
Р-ди за аб.серв.обслужване	78	88
Разходи за мед.услуги по договор	42	41
Разходи за съобщ.услуги	27	24
Р-ди за унищожаване на отпадъци	20	19
Р-ди за поддръжка	53	34
Разходи за наем	15	13
Р-ди за ремонт и поддръжка апарат.	11	22
Р-ди за храна на кръводарители	8	7
Рекламни и консулт.услуги	5	7
Р-ди за охрана и СОД	4	4
Р-ди за др.външни услуги	130	41
Общо	**678**	**526**

Разходите за външни услуги на стойност 678 хил.лв. заемат 6% от общите разходи за дейността. Най-висок е делът на транспортните услуги - 145 хил.лв, които се извършват единствено и само от външни фирми.

Дата 30.03.2016г.

Изготвил:.....
/И.Тачева/

Изп.директор:.....
/д-р М.Керчев/

Приложение №16

СПРАВКА

Разходи за персонала

	Годината, завършваща на 31.12.2015г. /в хил.лв./	Годината, завършваща на 31.12.2014г. /в хил. лв./
Разходи за работна заплата	5 717	5 899
Разходи за социални осигуровки	748	770
Разходи за здравни осигуровки	275	285
Общо	**6 740**	**6 954**

Разходите за заплати включват следните елементи: възнаграждения по трудови правоотношения, допълнителни възнаграждения, платени отпуски по чл. 224 от КТ, компенсируеми отпуски и възнаграждения на съвета на Директорите. Общата стойност на разходите за заплати е 5 717 хил.лв, като Работната заплата за 2015г е 5 619 хил.лв., платени отпуски по чл. 224 от КТ са 21 хил. лв, възнаграждения на Съвета на директорите - 77 хил.лв.

В структурата на разходите за дейността, разходът за персонала включващ разход за работна заплата, социални и здравни осигуровки остават с най-голяма стойност като абсолютен размер и с най-висок относителен дял спрямо останалите разходи - 59,8%.

Дата 30.03.2016г.

Изготвил:..... /Й.Тачева/

Изп.директор:..... /д-р М.Керчев/

Приложение №17

СПРАВКА
Разходи за амортизации

	Годината, завършваща на 31.12.2015г. /в хил.лв./	Годината, завършваща на 31.12.2014г. /в хил. лв./
Р-ди за амортизации на сгради	143	132
Р-ди за амортизации на машини	638	633
Р-ди за амортизации на тр.средства	17	21
Р-ди за амортизации на стоп.инвентар	6	7
Р-ди за амортизации на комп.техника	8	4
Р-ди за амортизации на немат.ДА	12	18
Общо	**824**	**815**

Дата 30.03.2016г.

Изготвил:.....
/И.Гачева/

Изп.директор:.....
/д-р М.Керчев/

Приложение №18

СПРАВКА
Други оперативни разходи

	Годината, завършваща на 31.12.2015г. /в хил.лв./	Годината, завършваща на 31.12.2014г. /в хил. лв./
Данък недвижимо имущество	7	7
Такса битови отпадъци	41	32
Други такси	9	5
Глоби и неустойки	63	53
Командировки	7	9
Други разходи	5	119
Суми с корективен характер	27	17
Общо	**159**	**242**

Разходът за глоби и неустойки включва: - глоби по Писмени покани и неустойки по Наказателни постановления към РЗОК на стойност 52 хил.лв.; глоба от Медицински одит - 4 хил.лв. и неустойки към доставчици -7 хил.лв.

Дата 30.03.2016

Изготвил:..... /И.Рачева/

Изп.директор:..... /д-р М.Керчев/

Приложение №19

СПРАВКА

Финансови Приходи и Разходи

	Годината, завършваща на 31.12.2015г. /в хил.лв./	Годината, завършваща на 31.12.2014г. /в хил. лв./
Приходи от лихви	-	5
Разходи за лихви	3	126
Разходи за банково обслужване	2	2
Приходи/разходи	**/5/**	**/123/**

Дата 30.03.2016г.

Изготвил:.....
/Й.Тачева/

Изп.директор:.....
/д-р М.Керчев/

Приложение №20

СПРАВКА

КЪМ ОТЧЕТА ЗА ПАРИЧНИТЕ ПОТОЦИ

Наименование на паричните потоци	Текуща 2015 година			Текуща 2014 година		
	постъпления	плащания	нетен поток	постъпления	плащания	нетен поток
А. Парични потоци от оперативна дейност						
1. Парични потоци от клиенти и др.дебитори	9 593		9 593	11 224		11 224
в т.ч. Парични потоци от дейност НЗОК	9 115			9 668		
в т.ч. Парични потоци от държавата			0	1 045		
2. Парични постъпления от контрагенти		3 187	/3 187/	0	4 871	/4 871/
3. Парични потоци от трудови възнаграждения	12	6 839	/6 827/	2	6 737	/6 735/
4. Платени лихви				4	2	2
5. Други парични потоци от оперативна дейност	815	129	686	13	101	/88/
в т.ч. парични потоци от държавата- за дейност	747					
в т.ч. парични потоци от държавата- по програма МДЗ	37					
Всичко парични потоци от оперативна дейност:	**10 420**	**10155**	**265**	**11 243**	**11 711**	**/468/**
Б. Парични потоци от инвестиционна дейност						
1.Приходи от продажба на ДА	28					
2.Придобиване на дълготрайни материални активи	200	476	/276/	160	970	/810/
Всичко парични потоци от инвестиционна дейност:	**228**	**476**	**/248/**	**160**	**970**	**/810/**
В. Парични потоци от финансова дейност						
1.Постъпления от дългосрочни заеми						
- От Лизингов договор		5	/5/		12	/12/
- От получен дългосрочен заем	0	0	0	0	0	0
2.Постъпления от лихви						
Всичко парични потоци от финансова дейност :	**0**	**5**	**/5/**	**0**	**12**	**/12/**
Г.Изменения на парични средства през периода / А+Б+В /	**10 648**	**10 636**	**12**	**11 403**	**12 693**	**/1 290/**
Д.Парични средства в началото на периода			**367**			**1 657**
Е.Парични средства в края на периода			**379**			**367**

Дата 30.03.2016г.

Изготвил:.....
/Й.Тачева/

Изп.директор:.....
/д-р М.Керчев/

Приложение №21

СПРАВКА

за изплатени дивиденти и лихви за 2015година

1. Размер на изплатените лихви и дивиденти - 0,00 лв.

Забележка: През 2015г.по чл.190, ал.2 от Търговския закон от Търговския закон, МБАЛ Св. Иван Рилски Разград АД като търговско дружество не е изплащало лихви и дивиденти от печалбата за годината. За 2014г., както и за 2015г. финансовия резултат е отрицателен.

Дата 30.03.2016г.

Изготвил:.....
/Й.Тачева/

Изп.директор:.....
/д-р М.Керчев/

ДОКЛАД НА НЕЗАВИСИМИЯ ОДИТОР

ДО
АКЦИОНЕРИТЕ НА
„МБАЛ "СВЕТИ ИВАН РИЛСКИ - РАЗГРАД" АД
Гр. РАЗГРАД

ДОКЛАД ВЪРХУ ФИНАНСОВИЯ ОТЧЕТ

Ние извършихме одит на приложения финансов отчет на **„МБАЛ "СВЕТИ ИВАН РИЛСКИ - РАЗГРАД "АД – гр. РАЗГРАД** към 31.12.2015 г., включващ счетоводен баланс към 31.12.2015 г., отчет за всеобхватния доход, отчет за промените в собствения капитал и отчет за паричните потоци за годината, завършваща тогава, както и обобщено оповестяване на съществените счетоводни политики и другата пояснителна информация..

Отговорност на ръководството за финансовия отчет

Ръководството е отговорно за изготвянето и достоверното представяне на този финансов отчет в съответствие с Международните стандарти за финансови отчети, приети за приложение от Европейския съюз и за такава система за вътрешен контрол, каквато ръководството определи като необходима за изготвянето на финансовия отчет, който да не съдържа съществени отклонения, независимо дали те се дължат на измама или грешка.

Отговорност на одитора

Нашата отговорност се свежда до изразяване на одиторско мнение върху този финансов отчет, основаващо се на извършения от нас одит. Нашият одит бе проведен в съответствие с Международните одиторски стандарти.Тези стандарти налагат спазване на етичните изисквания, както и одитът да бъде планиран и проведен така, че да се убедим в разумна степен на сигурност доколко финансовият отчет не съдържа съществени отклонения .

Одитът включва изпълнението на процедури с цел получаване на одиторски доказателства относно сумите и оповестяванията, представени във финансовия отчет. Избраните процедури зависят от преценката на одитора, включително оценката на рисковете от съществени отклонения във финансовия отчет, независимо дали те се дължат на измама или на грешка. При извършването на тези оценки на риска одиторът взема под внимание системата за вътрешен контрол, свързана с изготвянето и достоверното представяне на финансовия отчет от страна на предприятието, за да разработи одиторски процедури, които са подходящи при тези обстоятелства, но не с цел изразяване на мнение относно ефективността на системата за вътрешен контрол на предприятието. Одитът също така включва оценка на уместността на прилаганите счетоводни политики и разумността на приблизителните счетоводни оценки, направени от ръководството, както и оценка на цялостното представяне във финансовия отчет.

Считаме, че извършеният от нас одит предоставя достатъчна и подходяща база за изразеното от нас одиторско мнение.

Мнение

По наше мнение финансовият отчет представя достоверно във всички съществени аспекти финансовото състояние на **„МБАЛ "СВЕТИ ИВАН РИЛСКИ -**

РАЗГРАД"АД – гр. РАЗГРАД към 31.12.2015 г., както и за неговите финансови резултати от дейността и за паричните потоци за годината, приключваща на тази дата, в съответствие с Международните стандарти за финансовите отчети, приети за приложение от Европейския съюз.

ДРУГИ ВЪПРОСИ

Финансовият отчет на **„МБАЛ „СВЕТИ ИВАН РИЛСКИ – РАЗГРАД" АД – гр. РАЗГРАД** за годината, завършваща на 31 декември 2014 г. е одитиран от Любен Мичев Йорданов – регистриран одитор, диплома № 258, който е изразил немодифицирано мнение върху този отчет на 09.04.2015 г.

ДОКЛАД ВЪРХУ ДРУГИ ПРАВНИ И РЕГУЛАТОРНИ ИЗИСКВАНИЯ

Съгласно изискванията на чл. 38, пар. 4 от отм. Закона за счетоводството(в сила до 31.12.2015 г.) ние се запознахме с годишния доклад за дейността, изготвен от ръководството на дружеството за отчетната 2015 г. Годишният доклад за дейността не е част от финансовия отчет, но е приложен към него. Отговорността за изготвяне на този годишен доклад се носи от ръководството на дружеството. Считаме, че по отношение на съществените аспекти на историческата финансова информация има съответствие между годишния доклад за дейността и годишния финансов отчет на дружеството, изготвен в съответствие с Международните стандарти за финансови отчети, приети от Европейския съюз.

0458 Юлия Пенева Регистриран одитор

.....

Регистриран одитор – Юлия Пенева д.е.с.

Дата 30.03.2016г.
7200 гр.Разград
Ул. „28 – ми януари" № 5, вх.А, ап.10