СЧЕТОВОДЕН БАЛАНС
на "ДКЦ I РАЗГРАД" ЕООД
към 31.12.2014 г.

Актив

Раздели, групи, статии	Сума (хил.лева) Текуща година	Предходна година
а	1	2
А. Записан, но невнесен капитал		
Б. Нетекущи (дълготрайни) активи		
I. Нематериални активи		
1. Продукти от развойна дейност		
2. Концесии, патенти, лицензии, търговски марки, програмни продукти и други подобни права и активи		
3. Търговска репутация		
4. Предоставени аванси и нематериални активи в процес на изграждане		
Общо за група I:	***0***	***0***
II. Дълготрайни материални активи		
1. Земи и сгради, в т.ч.:	172	181
- земи		
- сгради	172	181
2 .Машини, производствено оборудване и апаратура	11	12
3. Съоръжения и други	7	7
4. Предоставени аванси и дълготрайни материални активи в процес на изграждане		
Общо за група II:	**190**	**200**
III. Дългосрочни финансови активи		
1. Акции и дялове в предприятия от група		
2. Предоставени заеми на предприятия от група		
3. Акции и дялове в асоциирани и смесени предприятия		
4. Предоставени заеми, свързани с асоциирани и смесени предприятия		
5. Дългосрочни инвестиции		
6. Други заеми		
7. Изкупени собствени акции номинална стойност .....хил.лв.	X	X
Общо за група III:	***0***	***0***
IV. Отсрочени данъци		
Общо за раздел Б:	**190**	**200**
В. Текущи (краткотрайни) активи		
I.Материални запаси		
1. Суровини и материали	5	6
2. Незавършено производство		
3. Продукци и стоки в т.ч.:	0	0
- продукция		
- стоки		
4. Предаставени аванси		
Общо за група I:	***5***	***6***
II. Вземания		
1. Вземания от клиенти и доставчици, в т.ч.:	46	36
- над 1 година		
2. Вземания от предприятия от група в т.ч.:		
- над 1 година		
3. Вземания от свързани с асоциирани и смесени предприятия, в т.ч.:		
- над 1 година		
4. Други вземания в т.ч.:	5	3
- над 1 година		
Общо за група II:	***51***	***39***
III. Инвестиции		
1. Акции и дялове в предприятия от група		
2. Изкупени собствени акции номинална стойност .....хил.лв.	X	X
3. Други инвестиции		
Общо за група III:	***0***	***0***
IV. Парични средства, в т.ч.:		
- в брой	5	3
- безсрочни сметки (депозити)	182	159
Общо за група IV:	***187***	***162***
Общо за раздел В:	**243**	**207**
Г. Разходи за бъдещи периоди	1	
СУМА НА АКТИВА	**434**	**407**

Пасив

Раздели, групи, статии	Сума (хил.лева) Текуща година	Предходна година
а	1	2
А. Собствен капитал		
I. Записан капитал	**437**	***437***
II. Премии от емисии		
III. Резерв от последващи оценки	**1**	**1**
IV. Резерви		
1. Законови резерви		
2. Резерв свързан с изкупени собствени акции		
3. Резерв съгласно учредителен акт		
4. Други резерви		
Общо за група IV:	**0**	**0**
V. Натрупана печалба (загуба) от минали години, в т.ч.:		
- неразпределена печалба	-65	-67
- непокрита загуба	***-65***	***-67***
Общо за група V:	7	2
VI. Текуща печалба (загуба)	**380**	**373**
ОБЩО ЗА РАЗДЕЛ "А":		
Б. Провизии и сходни задължения		
1. Провизии за пенсии и други подобни задължения		
2. Провизии за данъци в т.ч.:		
- отсрочени данъци		
3. Други провизии и сходни задължения		
Общо за раздел "Б":	**0**	**0**
В. Задължения		
1. Облигационни заеми с отделно посочване на конвертируемите в т.ч.:	0	0
- до 1 година		
- над 1 година		
2. Задължения към финансови предприятия, в т.ч.:	0	0
- до 1 година		
- над 1 година		
3. Получени аванси, в т.ч.:	0	0
- до 1 година		
- над 1 година		
4. Задължения към доставчици, в т.ч.:	12	2
- до 1 година	12	2
- над 1 година		
5. Задължения по полици, в т.ч.:	0	0
- до 1 година		
- над 1 година		
6. Задължения към предприятия от група, в т.ч.:	0	0
- до 1 година		
- над 1 година		
7. Задължения, свързани с асоциирани и смесени предприятия, в т.ч.:	0	0
- до 1 година		
- над 1 година		
8. Други задължения, в т.ч.:	42	32
- до 1 година	42	32
- над 1 година		
- към персонала, в т.ч.:	27	21
- до 1 година	27	21
- над 1 година		
- осигурителни задължения, в т.ч.:	10	8
- до 1 година	10	8
- над 1 година		
- данъчни задължения	5	3
- до 1 година	5	3
- над 1 година		
Общо за раздел "В", в т.ч.:	**54**	**34**
- до 1 година	55	34
- над 1 година	0	0
Г. Финансирания и приходи за бъдещи периоди, в т.ч.:	0	0
- финансирания		
- приходи за бъдещи периоди		
СУМА НА ПАСИВА	**434**	**407**

Дата на съставяне: 24.02.2015 г.

Съставител: ..... /Е. Попов/

гр. Разград

Ръководител: ..... /Д-р Н. Денев/

О Т Ч Е Т
ЗА ПРИХОДИТЕ И РАЗХОДИТЕ
На „ДКЦ I РАЗГРАД" ЕООД
за 2014 г.

Наименование на разходите	Сума /хил.лв/	
	текуща година	предходна година
1	2	3
А. РАЗХОДИ		
1. Намаление на запасите от продукция и незавършено производство		
2. Разходи за суровини, материали и външни услуги в т.ч.:	**114**	**107**
а) суровини и материали	81	76
б) външни услуги	33	31
3. Разходи за персонала, в т.ч.:	**468**	**437**
а) разходи за възнаграждения	399	370
б) разходи за осигуровки, вт.ч.:	69	67
- осигуровки свързани с пенсии		
4. Разходи за амортизация и обезценка, в т.ч.:	**18**	**25**
а) разходи за амортизация и обезценка на дълготрайни материални и нематериални активи, в т.ч.:	**18**	**25**
- разходи за амортизация	18	25
- разходи от обезценка		
б) разходи от обезценка на текущи (краткотрайни) активи		
5. Други разходи, в т.ч.:	**2**	**3**
а) балансова стойност на продадени активи		
б) провизии		
Общо разходи за оперативната дейност	**602**	**572**
6. Разходи от обезценка на финансови активи, включително инвестициите, признати като текущи (краткосрочни) активи, в т.ч:		
- отрицателни разлики от промяна на валутни курсове		
7. Разходи за лихви и други финансови разходи, в т.ч.:	**1**	**1**
- разходи, свързани с предприятия от група		
- отрицателни разлики от операции с финансови активи		
Общо финансови разходи	**1**	**1**
Общо разходи за обичайната дейност	**603**	**573**
8. Печалба от обичайната дейност	**9**	**3**
9. Извънредни разходи		
Общо разходи	**603**	**573**
10. Счетоводна печалба (общо приходи – общо разходи)	**9**	**3**
11. Разходи за данъци от печалбата	2	1
12. Други данъци, алтернативни на корпоративния данък		
13. Печалба	**7**	**2**
Всичко (общо разходи + 11 + 12 + 13)	**612**	**576**

Наименование на приходите	Сума /хил.лв/	
	текуща година	предходна година
1	2	3
Б. ПРИХОДИ		
1. Нетни приходи от продажби в т.ч.:	**576**	**538**
а) продукция		
б) стоки		
в) услуги	576	538
2. Увеличение на запасите от продукция и незавършено производство		
3. Разходи за придобиване на активи по стопански начин		
4. Други приходи, в т.ч.:	35	36
- приходи от финасирания		
Общо приходи от оперативната дейност	**611**	**574**
5. Приходи от участия в дъщерни, асоциирани и смесени предприятия, в т.ч.:		
- приходи от участия в предприятия от група		
6. Приходи от други инвестиции, заеми, признати като нетекущи (дългосрочни) активи, в т.ч.:		
- приходи от участия в предприятия от група		
7. Други лихви и финансови приходи, в т.ч.:	**1**	**2**
а) приходи от предприятия от група		
б) положителни разлики от операции с финансови инструменти	1	2
в) положителни разлики от промяна на валутни курсове		
Общо финасови приходи	**1**	**2**
Общо приходи от обичайната дейност	**612**	**576**
8. Загуба от обичайната дейност	**0**	**0**
9. Извънредни приходи		
Общо приходи	**612**	**576**
10. Счетоводна загуба (общо приходи – общо разходи)	**0**	**0**
11. Загуба (ред 10 + ред 11 и 12 от раздел А)	0	0
Всичко (Общо приходи + 11)	**612**	**576**

Дата на съставяне 24.02.2015 г.

Съставител: ..... /Е. Попов/

гр.Разград

Ръководител: ..... /Д-р Ы. Денев/

ОТЧЕТ
за паричните потоци
на "ДКЦ I РАЗГРАД" ЕООД
за 2014 г.

	Наименование на паричните потоци	Текущ период			Предходен период		
		Постъпления	Плащания	Нетен поток	Постъпления	Плащания	Нетен поток
	а	1	2	3	4	5	6
А.	**Парични потоци от основна дейност**						
1	Парични потоци, свързани с търговски контрагенти	627	148	479	606	147	459
2	Парични потоци, свързани с краткосрочни финансови активи, държани за търговски цели			0			0
3	Парични потоци, свързани с трудови възнаграждения		447	-447		431	-431
4	Парични потоци, свързани с лихви, комисионни, дивиденти и други подобни			0			0
5	Парични потоци от положителни и отрицателни валутни курсови разлики			0			0
6	Платени и възстановени данъци върху печалбата			0			0
7	Плащания при разпределения на печалби		1	-1			0
8	Други парични потоци от основна дейност		6	-6		2	-2
	Всичко парични потоци от основна дейност (А)	**627**	**602**	**25**	**606**	**580**	**26**
Б.	**Парични потоци от инвестиционна дейност**						
1	Парични потоци, свързани с дълготрайни активи			0			0
2	Парични потоци, свързани с краткосрочни финансови активи			0			0
3	Парични потоци, свързани с лихви, комисионни, дивиденти и други подобни			0			0
4	Парични потоци от бизнескомбинации - придобивания			0			0
5	Парични потоци от положителни и отрицателни валутни курсови разлики			0			0
6	Други парични потоци от инвестиционна дейност			0			0
	Всичко парични потоци от инвестиционна дейност (Б)	**0**	**0**	**0**	**0**	**0**	**0**
В.	**Парични потоци от финансова дейност**						
1	Парични потоци от емитиране и обратно придобиване на ценни книжа			0			0
2	Парични потоци от допълнителни вноски и връщането им на собствениците			0			0
3	Парични потоци, свързани с получени или предоставени заеми			0			0
4	Парични потоци от лихви, комисионни, дивиденти и други подобни	1	1	0	2	1	1
5	Плащания на задължения по лизингови договори			0			0
6	Парични потоци от положителни и отрицателни валутни курсови разлики			0			0
7	Други парични потоци от финансова дейност			0			0
	Всичко парични потоци от финансова дейност (В)	**1**	**1**	**0**	**2**	**1**	**1**	**0**
Г.	Изменение на паричните средства през периода (А+Б+В)	**628**	**603**	**25**	**608**	**581**	**27**
Д.	Парични средства в началото на периода			**162**			**135**
Е.	Парични средства в края на периода			**187**			**162**

Дата на съставяне: 24.02.2015 г.

Гр.Разград

Съставител: ..... Ръководител: .....

/Е. Попов/ /Д-р Н. Денев/

ОТЧЕТ
за собствения капитал
на "ДКЦ I РАЗГРАД" ЕООД
за 2014 г.

(Хил.лв)

Показатели	Записан капитал	Премии от емисии	Резерв от последващи оценки	Резерви				Финансов резултат от минали години		Текуща печалба/ загуба	Общо собствен капитал
				Законови	Резерв, свързан с изкупени собствени акции	Резерв, съгласно учредителен акт	Други резерви	Неразпределена печалба	Непокрита загуба		
а	1	2	3	4	5	6	7	8	9	10	11
1. Салдо в началото на отчетния период	**437**		**1**						**-68**	2	**372**
2. Промени в счетоводната политика											**0**
3. Грешки											**0**
4.Салдо след промени в счетоводната политика и грешки	**437**	**0**	**1**	**0**	**0**	**0**	**0**	**0**	**-68**	**2**	**372**
5. Изменение за сметка на собствениците, в т.ч.:											**0**
- увеличение											**0**
- намаление											**0**
6. Финансов резултат от текущия период										7	**7**
7. Разпределние на печалба в т.ч.:										-2	**-2**
- за дивиденти											**0**
8. Покриване на загуба									2		**2**
9. Последващи оценки на активи и пасиви											**0**
- увеличения											**0**
- намаления											**0**
10. Други изменения в собствения капитал											**0**
11. Салдо към края на отчетния период	**437**	**0**	**1**	**0**	**0**	**0**	**0**	**0**	**-66**	**7**	**379**
12. Промени от преводи на годишни финансови											**0**
Отчети на предприятия в чужбина											**0**
13. Собствен капитал към края на отчетния											
Период (11+/- 12)	**437**	**0**	**1**	**0**	**0**	**0**	**0**	**0**	**-66**	**7**	**379**

Дата на съставяне 24.02.2015 г.

Съставител: .....
/Е. Попов/

гр.Разград

Ръководител: .....
/Д-р Н. Денев/

СПРАВКА
за нетекущите(дълготрайните) активи към 31.12.2014 година
на "ДКЦ I РАЗГРАД" ЕООД

(хил.лв.)

Показатели	Отчетна стойност на нетекущите активи:				Последваща оценка		Преоценена стойност (4+5-6)	Амортизация				Последваща оценка		Преоценена амортизация в края на периода (11+12-13)	Балансова стойност в края на периода (7-14)
	в началото на периода	на постъпилите през годината	на излезлите през периода	в края на периода (1+2-3)	Увеличение	Намаление		в началото на периода	начислена през периода	Отчислена през периода	в края на периода (8+9-10)	Увеличение	Намаление		
а	1	2	3	4	5	6	7	8	9	10	11	12	13	14	15
I. Нематериални активи															
1. Продукти от развойна дейност				0			0				0			0	0
2. Концесии, патенти, лицензии, търговски марки, програмни продукти и други подобни права и активи	6			6			6	6			6			6	0
3. Търговска репутация				0			0				0			0	0
4. Предоставени аванси и нематериални активи в процес на изграждане				0			0				0			0	0
Общо за група I:	6	0	0	6	0	0	6	6	0	0	6	0	0	6	0
II. Дълготрайни материални активи															
1. Земи и сгради, в т.ч.:	301	0	0	301	0	0	301	120	9	0	129	0	0	129	172
- земи				0			0				0			0	0
- сгради	301			301			301	120	9		129			129	172
2 .Машини, производствено оборудване и апаратура	251	6		257			257	238	8		246			246	11
3. Съоръжения и други	17	2		19			19	11	1		12			12	7
4. Предоставени аванси и дълготрайни материални активи в процес на изграждане				0			0				0			0	0
Общо за група II:	569	8	0	577	0	0	577	369	18	0	387	0	0	387	190
III. Дългосрочни финансови активи															
1. Акции и дялове в предприятия от група				0			0				0			0	0
2. Предоставени заеми на предприятия от група				0			0				0			0	0
3. Акциии и дялове в асоциирани и смесени предприятия				0			0				0			0	0
4. Предоставени заеми, свързани с асоциирани и смесени предприятия				0			0				0			0	0
5. Дългосрочни инвестиции				0			0				0			0	0
6. Други заеми				0			0				0			0	0
7. Изкупени собствени акции				0			0				0			0	0
											0			0	0
Общо за група III:	0	0	0	0	0	0	0	0	0	0	0	0	0	0	0
IV. Отсрочени данъци				0			0				0			0	0
Общо нетекущи активи (I+II+III+IV)	575	8	0	583	0	0	583	375	18	0	393	0	0	393	190

Дата на съставяне: 21.03.2015 г.

Съставител: ..... /Е. Попов/

гр.Разград

Ръководител: ..... /Д-р Н. Денев/

ГОДИШЕН ФИНАНСОВ

О Т Ч Е Т

на

ДКЦ I РАЗГРАД - ЕООД

град РАЗГРАД

за

2014 година

ДКЦ I РАЗГРАД ЕООД

ПОЯСНИТЕЛНИ БЕЛЕЖКИ КЪМ ФИНАНСОВИЯ ОТЧЕТ
за 2014 година

ОПИСАНИЕ НА ДЕЙНОСТТА

Фирма "ДКЦ I РАЗГРАД" ЕООД град Разград е регистрирана в електронния Търговски регистър на Агенция по вписванията през 2008 г. с ЕИК по БУЛСТАТ 116502895 и ф. д. № 24 том 7 стр. от 17.01.2000 г. Дружеството не е регистрирано по Закона за ДДС.

Седалището и адресът на управление са в град Разград ул. „Васил Левски" № 1, телефони: 084/660677, 084/627680.

Предметът на дейност на дружеството е специализирана извънболнична медицинска помощ.

Записаният капитал е 437 000. 00 лева.

Дружеството се представлява и управлява от Д-р Николай Райчев Денев

СЧЕТОВОДНА ПОЛИТИКА

Годишният финансов отчет на „ДКЦ I Разград ЕООД" град Разград за 2014 година е съставен при спазване на принципите за действащо предприятие. При счетоводното отчитане на извършените стопански операции са съблюдавани основните принципи, определени в чл. 4 от Закона за счетоводство и изискванията на Националните счетоводни стандарти. Отчетността в лечебното заведение е организирана, съгласно Индивидуалния сметкоплан. Окончателното приключване на счетоводните сметки се извършва само в края на финансовата година, която съвпада с календарната година, съгласно глава пета от Закона за счетоводство. Годишният финансов отчет се приключва след съставянето на годишна данъчна декларация по член 92 от ЗКПО, с която се установява и окончателният финансов резултат.

Дълготрайните активи се оценяват по цена на придобиване, която включва покупната цена и всички извършени преки разходи, направени за превеждане на актива в годно за ползване състояние в съответствие с неговото предназначение. Приет е стойностен праг от 500 лева за определяне на един актив за дълготраен. Разходите свързани с поддържане на активите на дружеството се отчитат като „текущи" в периода на възникване. Прилага се последователно линейния метод при начисляване на амортизации.

Материалните запаси /медикаменти и консумативи/ при тяхната покупка се оценяват по цена на придобиване. Оценката на потреблението им е извършена по метода първа входяща – първа изходяща цена.

Вземанията и задълженията на дружеството се оценяват по стойността на тяхното възникване.

Приходите от продажби и разходите за дейността се начисляват текущо в момента на възникването им.

Паричните средства в лева на дружеството са оценявани по номиналната им стойност. Наличните към 31.12.2014 година авоари в касата на дружеството отговарят на записванията в касовата книга. Посочената наличност по сметка в банка е потвърдена с извлечение към датата на съставяне на счетоводния годишен отчет.

След датата на съставяне на годишния счетоводен отчет – 24.02.2015 год. не са настъпили събития, които да се отразят върху обективното представяне на информацията в него.

ПОЯСНИТЕЛНИ СВЕДЕНИЯ ПО ОТЧЕТА ЗА ПРИХОДИ И РАЗХОДИ

Нетните приходи от „продажби на услуги" през 2014 година представляват признатите постъпления от извършените от лечебното заведение дейности, в т.ч.: Специализирана извънболнична медицинска и медико - диагностична дейности; платени прегледи от граждани, потребителски такси и профилактични прегледи. В „Други приходи" са включени отчетените средства от наеми на кабинети и общи помещения. „Финансовите приходи" представляват получените лихви от банки по депозирани и свободни парични средства.

В отчета за приходи и разходи са включени направените от дружеството през 2014 година разходи за материали, външни услуги, амортизации, заплати, осигуровки и други. Финансови разходи представляват плащаните от лечебното заведение банкови такси и комисионни.

Финансовият резултат на дружеството за 2014 година е счетоводна брутна печалба на стойност 8 529.15 лева /Осем хиляди петстотин двадесет и девет лв 15 ст/ и данъчна печалба след преобразуване на счетоводния финансов резултат в размер на 15 362.05 лева /Петнадесет хиляди триста шестдесет и два лв 05 ст/ След начисляване на корпоративен данък по Закона за корпоративно подоходно облагане на стойност 1 520.85 лв /Хиляда петстотин и двадесет лв 85 ст/, нетната /балансова/ печалба на лечебното заведение е в размер на 7 008.39 лева /Седем хиляди и осем лв 39 ст/.

ПОЯСНИТЕЛНИ СВЕДЕНИЯ ПО СЧЕТОВОДНИЯ БАЛАНС

В статията от баланса на дружеството "Дълготрайни материални активи" са включени остатъчните стойности към 31.12.2014 година на сграда, машини и други нетекущи активи.

В статията „Материални запаси" са посочени по покупна цена наличните към 31.12.2014 година медикаменти и консумативи в клинична лаборатория, образна диагностика, „спешен шкаф" и лекарски кабинети.

Вземанията на дружеството към 31.12.2014 год. включват неразплатените от РЗОК - Разград медицински специализирани дейности от месец декември 2014 година, задълженията на пенсионни дружества и застрахователни компании за извършени от дружеството профилактични и платени прегледи и неиздължени от наематели суми по издадени фактури за наеми и консумативи.

Паричните средства на дружеството към 31.12.2014 г. включват наличните средства в касата на лечебното заведение и свободните парични средства в безсрочни банкови сметки.

Собственият капитал на „ДКЦ I Разград ЕООД" към 31.12.2014 година е в размер на 379 656.32 лв /Триста седемдесет и девет хиляди шестстотин петдесет и шест лв 32 ст/. В структурата му са включени: 1. - Записан капитал, 2. - Резерви от последващи оценки, 3. - Натрупани загуби от минали години и 4. - Печалба от текущата година.

Раздел „Б" от „Пасива" на баланса на дружеството обхваща задълженията към 31.12.2014 година на лечебното заведение към доставчици, персонал, НАП и други контрагенти.

24.02.2015 г.

гр. Разград

Съставител: _____ /Е. Попов/

Управител: _____ /Д-р Н. Денев/

ОТЧЕТ

ЗА ДЕЙНОСТТА

НА ДКЦ I РАЗГРАД ЕООД

ПРЕЗ 2014 ГОДИНА

Разград, март 2015 година

С Ъ Д Ъ Р Ж А Н И Е

I. ДАННИ ЗА ДРУЖЕСТВОТО
II. СТРАТЕГИЧЕСКИ И ОПЕРАТИВНИ ЦЕЛИ
III. АНАЛИЗ НА ДЕЙНОСТТА НА ДРУЖЕСТВОТО
1. Общ анализ на дейността
2. Анализ на дейността по кабинети
2.1 Алергологичен кабинет
2.2 Гастроентерологичен кабинет
2.3 Неврологични кабинети
2.4 Ортопедичен кабинет
2.5 Оториноларингологичен кабинет
2.6 Офталмологичен кабинет
2.7 Психиатрични кабинети
2.8 Пулмологичен кабинет
2.9 Хирургичен кабинет
2.10 Кабинет съдебна медицина
2.11 Ревматологичен кабинет
2.12 Клинична лаборатория
2.13 Кабинет образна диагностика

IV. ПРИХОДИ
V. РАЗХОДИ
VI. ФИНАСОВ РЕЗУЛТАТ
VII. АНАЛИЗ НА БАЛАНСА
VIII. ЗАКЛЮЧЕНИЕ

I. ДАННИ ЗА ДРУЖЕСТВОТО

Наименованието на лечебното заведение е "Диагностично-консултативен център – I Разград" ЕООД град Разград (ДКЦ I Разград). Едноличен собственик на капитала е Община Разград, като правата на собственика се упражняват от Общински съвет Разград.

Седалището и адресът на управление на дружеството са: град Разград 7200, ул. "Васил Левски" № 1.

През 2014 година не е извършвана пререгистрация на ДКЦ I Разград и промяна в правния статут на дружеството.

„ДКЦ I Разград" ЕООД е вписано в търговския регистър с решение № 24 от 17 януари 2000 г. по фирмено дело 24/2000 на Разградски окръжен съд. В съответствие с нормативните изисквания са извършени регистрации в Регионална здравна инспекция, ТП на НАП и Териториалното статистическо бюро.

Предметът на дейност е осъществяване на специализирана извънболнична медицинска помощ. Дружеството не може да извършва дейности извън посочените в предмета на дейност по търговската регистрация и не е ограничено със срок.

Капиталът на дружеството е в размер 437 000 лева. ДКЦ I Разград се управлява и представлява от управителя д-р Николай Райчев Денев.

II. СТРАТЕГИЧЕСКИ И ОПЕРАТИВНИ ЦЕЛИ

През 2014 година пред дружеството стояха следните цели:

- осигуряване на качествена диагностична и лечебна дейност съгласно действащите в страната стандарти по отделните специалности;
- предлагане на широк спектър дейности, предвидени в стандартите за добра медицинска практика, националните консенсуси и клиничните алгоритми, изисквани от НЗОК;
- устойчивост и развитие на пазарния дял на лечебното заведение в конкурентната среда в региона;
- повишаване квалификацията на медицинския персонал на всички нива;

- поддържане на наличната материална база, както и доразвиване чрез закупуване на нова апаратура, позволяваща нормалното функциониране на лечебното заведение;
- осигуряване на финансова стабилност на центъра;

В краткосрочен план дейността на ДКЦ I Разград е пазарно ориентирана към оказване на качествена диагностично – консултативна и лечебна дейност на населението от града, общината и други общини, задържане и постепенно разширяване на пазарния дял.

Текущите задачи в краткосрочен план могат да се дефинират по следния начин:

- разширяване на района на оказване на специализирана извънболнична медицинска помощ чрез обхващане на пациенти от съседни общини и области;
- разширяване на спектъра от предлагани медицински услуги;
- разширяване дейността със застрахователни компании по лечебни и профилактични програми;
- оптимално потребление и разпределение на средствата;
- поддържане на строга финансова дисциплина във всички самостоятелно обособени звена: специализирани кабинети, клинична лаборатория, лаборатория за образна диагностика, административно-стопански сектор;

Във всички специализирани кабинети, клинична лаборатория и кабинет по образна диагностика се работи съобразно утвърдени от Министерство на здравеопазването медицински стандарти и въведени в лечебното заведение протоколи за качество на здравните услуги.

III. АНАЛИЗ НА ДЕЙНОСТТА НА ДРУЖЕСТВОТО

1. ОБЩ АНАЛИЗ НА ДЕЙНОСТТА

През 2014 година основната дейност и респективно приходите на дружеството са се формирали от:

- приходи от НЗОК;
- приходи от платени медицински прегледи, изследвания и други медицински дейности по желание на пациента;

- приходи от профилактични прегледи;
- приходи от застрахователни компании;
- приходи от наеми

Разпределението на тези приходи е видно от графика № 1

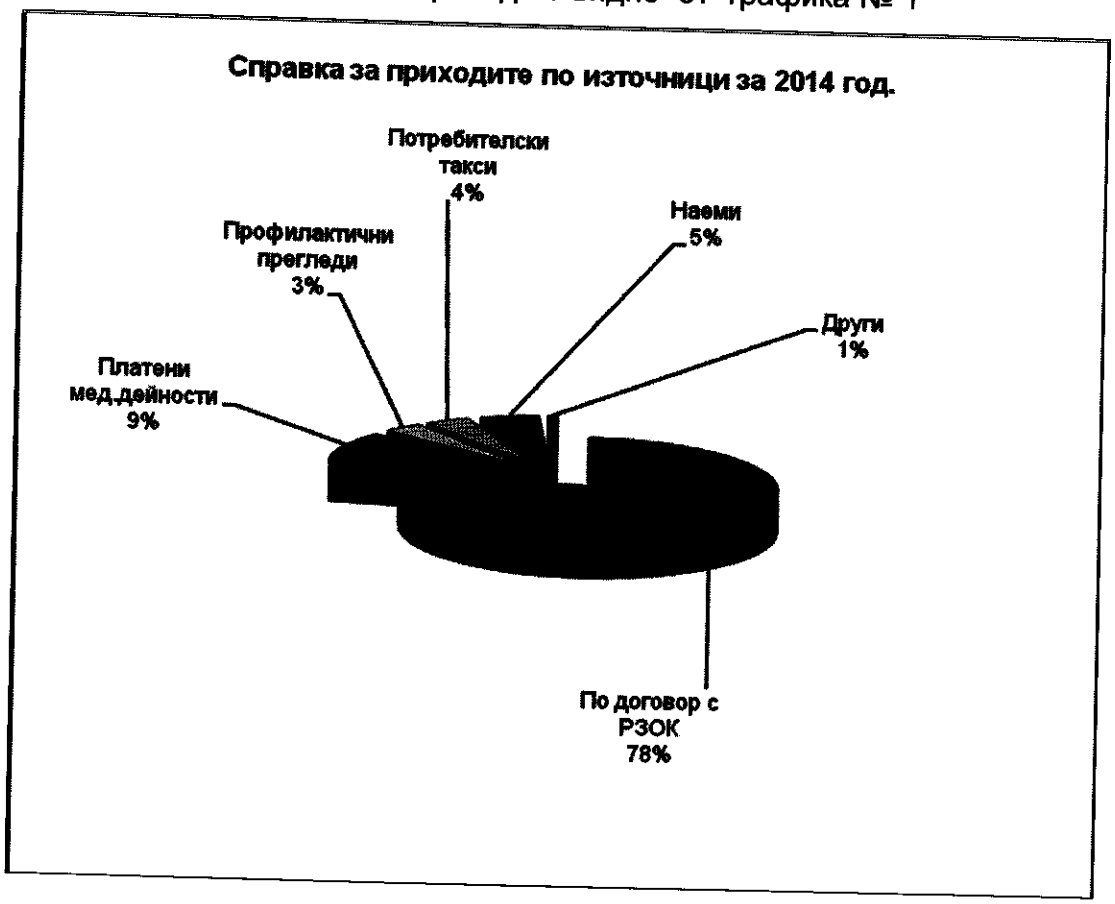

През 2014 година основен дял в приходите на дружеството формират тези от НЗОК, които бележат устойчивост в сравнение с 2013 година, благодарение контактите с ОПЛ и специалисти за съвместна лечебно-диагностична дейност.

Ръст бележат приходите от профилактични и платени прегледи и изследвания.

Доминирането на относителния дял на приходите от НЗОК изисква и малко по-детайлен анализ на отделните показатели в тази дейност.

Като цяло те са представени в таблица № 1 и графика № 2

Таблица № 1

№	кабинети	първични	вторични	диспансерни	талони ЛКК	Профилактични	Медицински	Кешови	отраб. часове
1.	хирургичен	293	82		288	4	208	18	696.30
2.	ортопедичен	971	479		923	1	287	26	930
3	Ендокринологичен	166	63	301	655	18	37	3	848
4.	Гастроентерологичен	1035	393	91	710	567	428	99	1290
5.	неврологични	1417	642	484	1488	287	338	203	4677
6.	пулмологичен	211	47	279	123	5	817		996
7.	психиатрични	2235	856				142		1645
8.	очен	2176	1038	160		316	511	33	1724.30
9.	ушен	3426	1688		277	125	297	38	1907
10	алергологичен	178	77						136
11	Клинична лаборатория	20151				460			
12	Рентген	8801				34			
13	к-т съдебна медицина						98		
14	Ревматологичен	773	374	57			152	53	632
	Общо	**12881**	**5739**	**1372**	**4464**	**1817**	**3290**	**473**	**15482**

Графика №2



1.1 ПЪРВИЧНИ ПРЕГЛЕДИ

Преобладаващ дял в дейността на всички кабинети имат първичните прегледи, които съставляват 44 % .

Структурата на първичните прегледи е представена в графика № 3

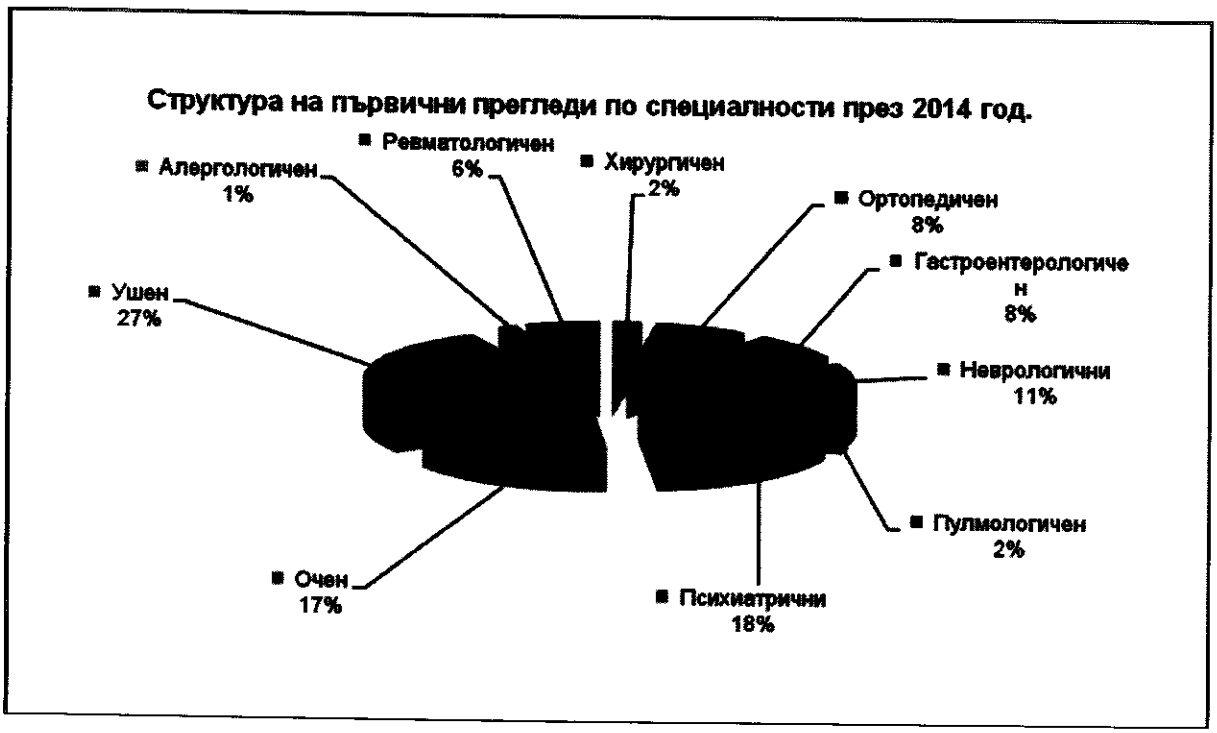

В кабинетите по УНГ, очни болести и психиатричните кабинети са извършени 62 % от първичните прегледи, като на водещи позиции са

оториноларингологичният и офталмологичния кабинети с 27% и 17%, психиатричните кабинети със 18 %, неврологичните с 11%, гастроентерологичен с 8 % и ортопедичен с 8%. През 2014 година се отчита ръст в дейността на ушен и ревматологичен кабинети.

1.2 ВТОРИЧНИ ПРЕГЛЕДИ

Структурата на разпределението на вторичните прегледи по специалности е представена на графика № 4

Графика №4



Основен дял при вторичните прегледи през 2014 година заемат кабинетите по УНГ, очни болести, психиатричните, неврологичните, ортопедичен и гастроентерологичен кабинети.

Заложените параметри в Решение №- РД-УС-04-13 от 2008 година на УС на НЗОК за съотношението между първични и вторични прегледи се спазва стриктно, като в отделни кабинети допустимият брой вторични прегледи дори не се достига. Това води до извода, че специалистите от центъра работят за решаване на реални здравни проблеми на пациентите, без отчитане на фиктивни дейности. За специалностите „Хирургия" и

„Ортопедия и травматолотия", изпълняващи хирургични процедури е предоставена възможност за завишане броя на вторичните прегледи.

1.3 ДИСПАНСЕРНИ ПРЕГЛЕДИ

Диспансерни прегледи по НЗОК се извършват съгласно наредба №-39/16.11.2004 година за профилактичните прегледи и диспансеризацията, от специалистите по неврология, пулмология, гастроентерология, ревматология и офталмология. Диспансерните прегледи на пациенти с неврологични и пулмологични заболявания заемат 71 % от всички диспансерни прегледи в центъра.

Дейността на центъра по наблюдение на пациенти с хронични заболявания е с висока степен на социална значимост и дава възможност за по-широк обхват на редица социално значими заболявания на по-ранен етап, което предполага по-добри резултати от лечението и подобряване на качеството на живот на тези пациенти.

Структурата на диспансерните прегледи е представена на графика № 5

Графика № 5



1.4 ЛЕКАРСКА КОНСУЛТАТИВНА КОМИСИЯ / ЛКК/

През 2014 година се забелязва завишение в извършените прегледи за експертиза на работоспособността. Основен дял в тези дейности заемат специалностите – вътрешни болести, неврология, хирургия и ортопедия, като тяхното процентно съотношение е без съществена динамика в сравнение с предходната 2013 година.

Структурата на прегледите по отношение на експертизата на работоспособността е представена в графика № 6

Графика № 6

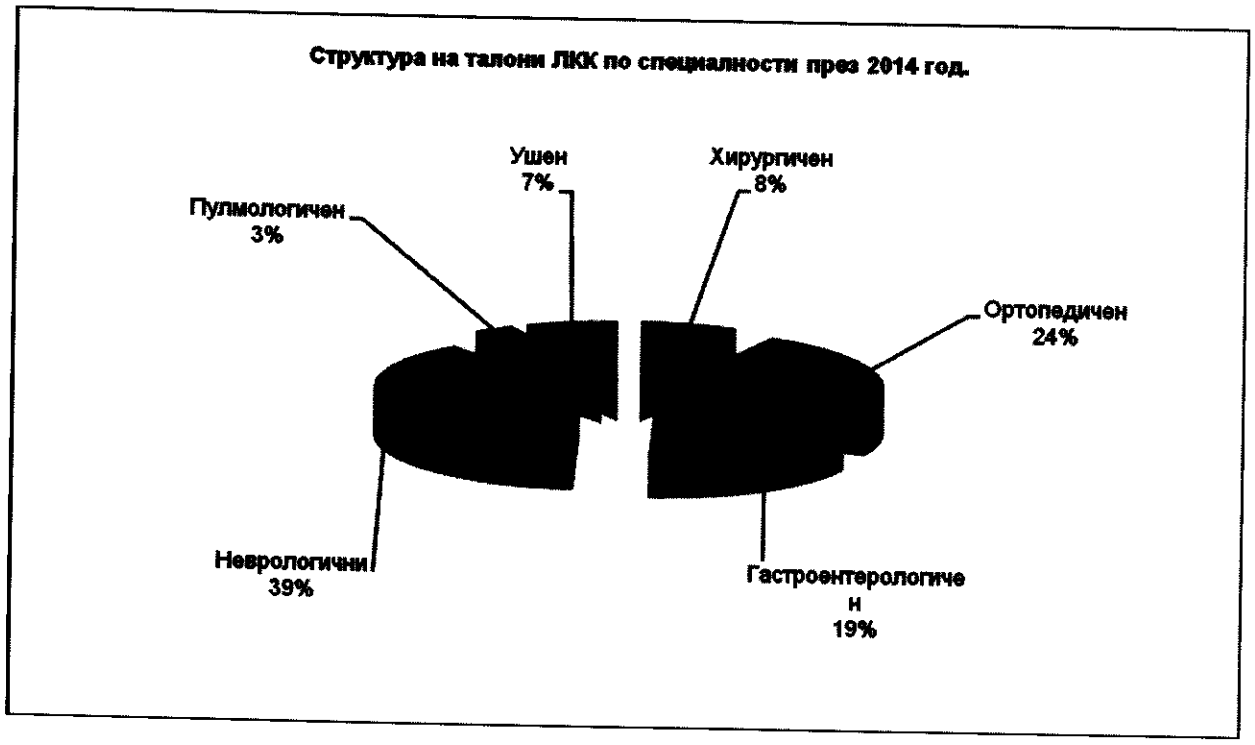

1.5 ПРИХОДИ ОТ ПЛАТЕНИ МЕДИЦИНСКИ УСЛУГИ

През 2014 година приходите от платени медицински услуги по желание на пациента възлизат на 56 хиляди лева и са повече в сравнение с 2013 година, когато са били 53 хиляди лева. Този приход се формира от платени медицински прегледи и изследвания по желание на пациента, и издаване на медицински свидетелства. За 2014 година същият формира 9.15% от общите приходи на дружеството при 9.2 % дял за 2013

година. Структурата на платените медицински прегледи и издадените медицински свидетелства е представена на графики № 7 и 8

Графика № 7

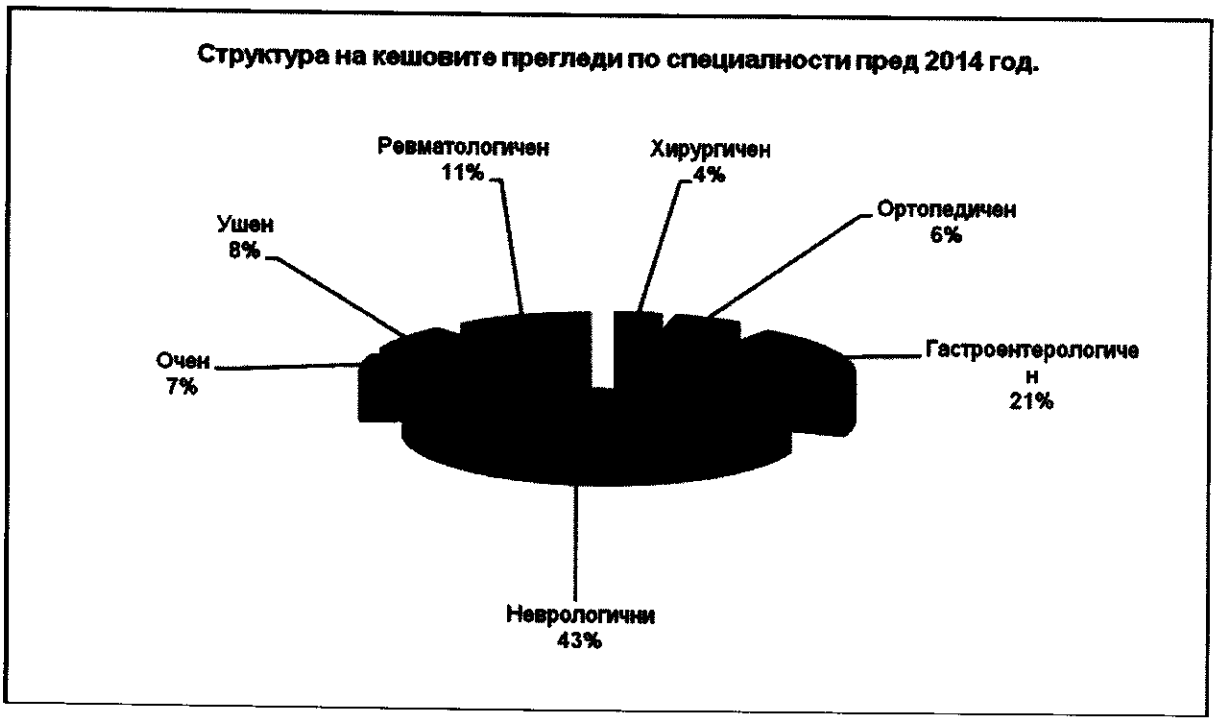

Графика № 8



1.6. ПРИХОДИ ОТ ПРОФИЛАКТИЧНИ ПРЕГЛЕДИ И ИЗСЛЕДВАНИЯ И ДОГОВОРИ СЪС ЗАСТРАХОВАТЕЛНИ КОМПАНИИ

Този вид дейност се извършва съгласно предварително сключени договори със застрахователни компании или по повод изисквания на службите по трудова медицина.

Броят на извършените профилактични прегледи и изследвания през 2014 година надвишава този от 2013 година.

Основен дял заемат профилактичните прегледи и изследвания, с които са ангажирани определени специалности. Структурата им е представена на графика № 9

Графика № 9

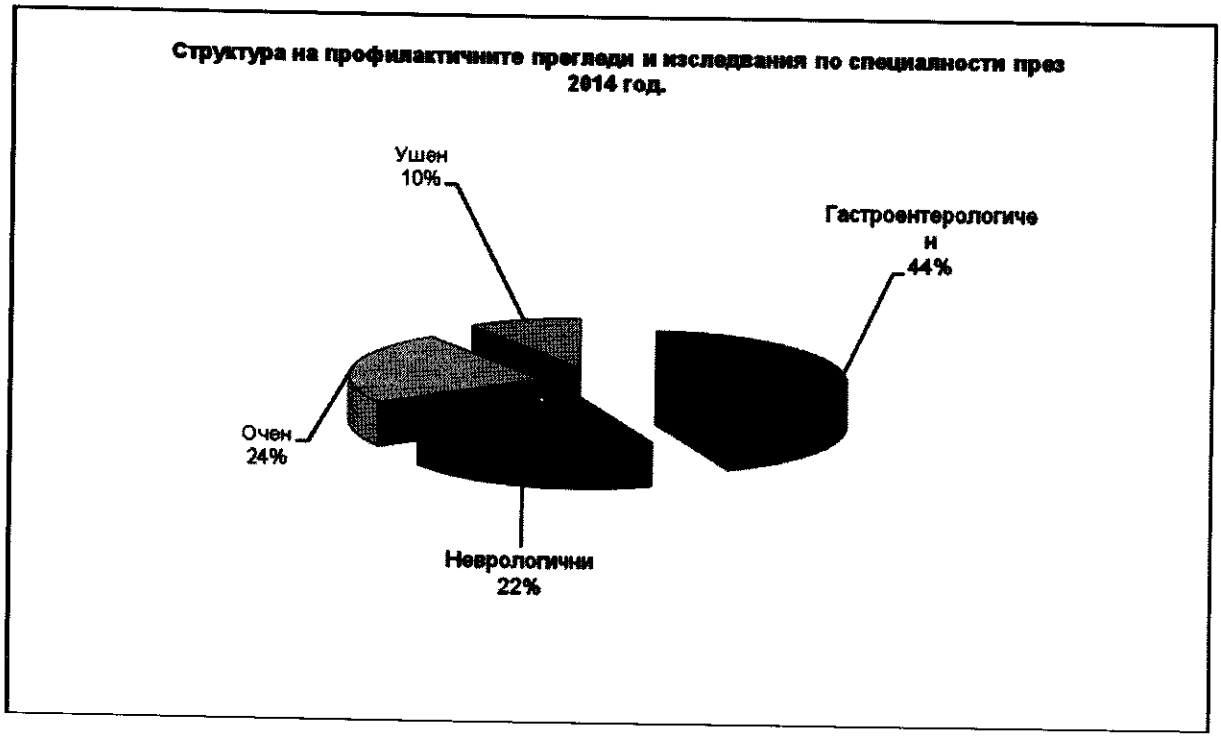

2. АНАЛИЗ НА ДЕЙНОСТТА ПО КАБИНЕТИ

През отчетната 2014 година в дружеството са работили кабинети по 14 специалности. От месец юни 2014 година преустанови работа ендокринологичният кабинет поради навършване на пенсионна възраст, което не предполага да се прави подробен анализ на кабинета.

Разпределението на приходите по структурни звена е представено на графика № 10

Графика № 10



При анализа по кабинети се отчетоха следните резултати:

2.1. АЛЕРГОЛОГИЧЕН КАБИНЕТ

В кабинета преглежда д-р Кремена Жечева – специалист алерголог от град Търговище. Същият работи почасово в определени дни от месеца, съгласно предварителен график. Отчита се завишение в първичните, вторичните прегледи и приходите на кабинета, което още веднъж доказва неговото социално и здравно значение.

Данните от дейността на кабинета са посочени в Таблица №- 2

	2012	2013	2014	% изменение 2014 спрямо 2013
първични	145	175	178	101,71
вторични	38	53	77	145,28
диспансерни				
талони ЛКК				
профилактични				
медицински				
кешови				
отработени часове	128	160	136	85,00
приходи/лева/	2896.00	3496,90	3997.50	114,31

2.2 ГАСТРОЕНТЕРОЛОГИЧЕН КАБИНЕТ

В кабинета работи д-р Ивета Кулева. Независимо от намаленото работно време – 6 часа дневно, кабиненът показва устойчивост и се нарежда между първите няколко по дейности и приходи, което определя и неговото значение за центъра.

Данните от дейността на кабинета са представени в таблица № 3

	2012	2013	2014	% изменение 2013 спрямо 2012
първични	1193	1050	1035	98,57
вторични	414	387	393	101,55
диспансерни	75	87	91	104,60
талони ЛКК	170	167	710	425,15
профилактични	810	351	567	161,54
медицински	314	489	428	87,52
кешови	50	81	99	122,22
отработени часове	1159	1346	1290	95,84
приходи/лева/	47349.03	37808,83	39600.36	104,74

2.3 НЕВРОЛОГИЧНИ КАБИНЕТИ

В центъра са разкрити 3 неврологични кабинета, в които работят трима специалисти невролози – д-р Милка Горчева, д-р Людмил Дяков и д-р Атанас Христов.

Отчита се стабилност в дейността на кабинетите. В приходът на кабинетите също е налице относителна устойчивост.

Данните от дейността на кабинетите са представени в таблица № 4

	2012	2013	2014	% изменение 2014 спрямо 2013
първични	1750	1604	1417	88,34
вторични	716	706	642	90,93
диспансерни	643	608	484	79,60
талони ЛКК	1247	1326	1488	112,22
профилактични	301	204	287	140,69
медицински	632	503	338	67,20
кешови	96	122	203	166,39
отработени часове	4854	4738	4677	98,71
приходи/лева/	72894.25	68993,20	68113.81	98,72

2.4 ОРТОПЕДИЧЕН КАБИНЕТ

В кабинета работи д-р Петър Бозмаров. Работното време на кабинета е 4 часа. Независимо от това се отчита прогрес в дейността и крайните резултати .

Данните от дейността на кабинета са представени в таблица № 5

	2012	2013	2014	% изменение 2014 спрямо 2013
първични	1023	962	971	100,93
вторични	450	461	479	103,90
диспансерни				
талони ЛКК	257	185	923	473,33
профилактични	2	4	1	25,00
медицински	145	85	287	337,65
кешови	9	22	26	118,18
отработени часове	929	932	930	99,78
приходи/лева/	25644.80	24286,10	31082.28	127,98

2.5 ОТОРИНОЛАРИНГОЛОГИЧЕН КАБИНЕТ

Лекар специалист УНГ е д-р Иво Бакърджиев. През 2014 година УНГ кабинета е сред тези с най- високо ниво на приходите, с 15- процентен дял от медицинската дейност на дружеството.

Д-р Бакърджиев е утвърден специалист, уважаван и търсен от пациентите. Кабинетът е с добро техническо оборудване, което предполага по –качествено обслужване, коректна и точна диагностика и лечение.

Данните от дейността на кабинета, представени в таблица № 6 за пореден път доказват значимостта на УНГ кабинета за "ДКЦ I Разград" ЕООД.

	2012	2013	2014	% изменение 2014 спрямо 2013
първични	2597	2951	3426	116,10
вторични	1281	1468	1688	114,99
диспансерни				
талони ЛКК		10	277	
профилактични	9	115	125	108,70
медицински	430	326	297	91,10
кешови	26	17	38	223,53
отработени часове	1760	1836,30	1907	103,85
приходи/лева/	60458,40	67970,60	84462.20	124,26

2.6 ОЧЕН КАБИНЕТ

Дейността се осъществява от д-р Йорданка Атанасова, офталмолог с дългогодишен стаж, спечелил уважението и признанието на пациените си. Благодарение на професионализма на д-р Атанасова и доброто оборудване на кабинета, същият през отчетната 2014 година отбелязва ръст в приходите, което отрежда на кабинета място измежду водещите специализирани кабинети на центъра.

Данните за кабинета са представени в таблица № 7

	2012	2013	2014	% изменение 2014 спрямо 2013
първични	2507	2253	2176	96,58
вторични	1141	1087	1038	95,49
диспансерни	151	158	160	101,26
талони ЛКК				
профилактични	363	242	316	130,58
медицински	899	596	511	85,74
кешови	26	25	33	132,00
отработени часове	1738	1654	1724,30	104,25
приходи/лева/	66036,15	57827,45	59143,30	102,27

2.7 ПУЛМОЛОГИЧЕН КАБИНЕТ

В кабинета работи в продължение на четири часа дневно д-р Красимир Величков – пулмолог, с дългогодишен опит. През 2014 година се отчита положителна промяна в дейността на кабинета и в приходите.

Данните от дейността на кабинета са представени в таблица № 8

	2012	2013	2014	% изменение 2014 спрямо 2013
първични	227	207	211	101,93
вторични	50	42	47	111,90
диспансерни	269	260	279	107,31
талони ЛКК		13	123	946,15
профилактични			5	
медицински	618	741	817	110,26
кешови				
отработени часове	592	586,30	996	169,88
приходи/лева/	10800,10	10833,00	12702,90	117,26

2.8 ПСИХИАТРИЧНИ КАБИНЕТИ

В структурата на ДКЦ I Разград са разкрити два психиатрични кабинета, в които работят д-р Мадлена Борисова и д-р Владимир Заимов. И двата кабинета са с ограничено в следобедните часове работно време. През 2014 година се отбелязва устойчивост в дейността и в приходите.

Данните от дейността на кабинетите са представени в таблица № 9

	2012	2013	2014	% изменение 2014 спрямо 2013
първични	2353	2362	2235	94,62
вторични	900	882	856	97,05
диспансерни				
талони ЛКК				
профилактични		20		
медицински	415	188	117	62,23
кешови				
отработени часове	1589	1651,30	1645	99,62
приходи/лева/	51191.90	49759,00	49300,00	99,088

2.9 ХИРУРГИЧЕН КАБИНЕТ

В кабинета работи д-р Николай Денев, който същевременно е и управител на дружеството, подпомаган и от заместващ лекар с ограничено в следобедните часове работно време.

Данните от дейността на кабинета са представени в таблица № 10

	2012	2013	2014	% изменение 2014 спрямо 2013
първични	209	183	293	160,11
вторични	73	61	82	134,43
диспансерни				
талони ЛКК	1004	1131	288	25,46
профилактични	14	23	4	17,39
медицински	202	246	208	84,55
кешови		5	18	360
отработени часове	918	981	696,30	70,98
приходи/лева/	11105.50	11682,70	10014.70	85,72

2.10 КАБИНЕТ СЪДЕБНА МЕДИЦИНА

В кабинета работи д-р Тодор Минчев- дългогодишен специалист в тази област. Дейността е строго специфична – издаване на медицински свидетелства, и се осъществява в продължение на четири часа дневно.

Данните от дейността на кабинета са представени в таблица № 11

	2012	2013	2014	% изменение 2014 спрямо 2013
първични				
вторични				
диспансерни				
талони ЛКК				
профилактични				
медицински	181	128	98	76,56
кешови				
отработени часове				
приходи/лева/				

2.11 РЕВМАТОЛОГИЧЕН КАБИНЕТ

В кабинета от месец март 2013 година работи д-р Галина Александрова, единствен специалист по ревматология в областта. С времето кабинетът развиде дейността си, независимо, че работи само в следобедните часове.

Данните от дейността на кабинета са представени в таблица № 12

	2012	2013	2014	% изменение 2014 спрямо 2013
първични		586	773	131,91
вторични		270	374	138,52
диспансерни		8	57	712,50
талони ЛКК				
профилактични				
медицински		17	152	894,12
кешови		16	53	331,25
отработени часове		496,30	632	127,34
приходи/лева/		14015,90	21607,50	154,16

2.12 КЛИНИЧНА ЛАБОРАТОРИЯ

Клиничната лаборатория е структура от ДКЦ I Разград ЕООД, която е задължителна за дружеството. За 2014 година се отчита известна динамика в положителна посока в приходите на лабораторията в сравнение с 2013 година. За отчетната година се запази тенденцията за занижение на регулативните стандарти. Същите в частта им за медико-диагностични изследвания са определящи за основната дейност на лобораторията. От значение е и работата в конкурентна среда. Тези факти няма как да не се отразят върху крайния резултат от дейността на клиничната лаборатория .
Въпреки увеличения приход от РЗОК и профилактични изследвания се запазва тенденцията за негативни резултати от дейността на клиничната лаборатория, което да голяма степен може да се обясни с работата в конкурентна среда и в намалените регулативни стандарти за 2014 година.

Показателите от дейността на клиничната лаборатия са отразени в таблица № 13

Приходи, разходи и финансов резултат на клинична лаборатория в "ДКЦ I – Разград" ЕООД през 2010, 2011, 2012 ,2013 и 2014 г.

№	Показатели	2014 г.	2013 г.	2012 г.	2011 г.	2010 г.
I.	Приходи от дейността	49 694	46 898	56 485	59 802	63 351
1.	Приход от РЗОК	39 457	36 094	41 614	46 107	47 619
2.	Потребителски такси	2 734	3 110	4 458	4 219	5 134
3.	Платени изследвания	2 563	3 022	4 334	4 329	5 869
4.	Профилактични прегледи	4 940	4 672	6 079	5 147	4 729
II.	Преки разходи за дейността	67 861	65 177	71 536	76 451	80 901
1.	Разходи за материали	21 565	21 597	25 222	32 000	30 582
а)	Медикаменти и консумативи	16 543	16 660	19 590	26 409	25 820
б)	Вода	190	279	266	284	198
в)	Електроенергия	1 286	1 301	1 304	815	714
г)	Топлоенергия	812	1 015	1 721	1 908	1 200
д)	Предпазна храна	2 734	2 342	2 341	2 584	2 650
2.	Разходи за външни услуги	10 242	9 128	7 068	7 070	5 542
а)	Поддръжка и резервни части	437	437	862	437	437
б)	Разходи за окачествяване	3 781	3 285	2 134	1 874	1 674
в)	Наем апаратура и ВСИ	2 684	1 999	1 200	1 200	900
г)	Поддръжка биохимичен анализатор	2 157	2 157	2 157	3 039	2 157
д)	Поддръжка софтуер	240	240	240	240	210
е)	Такса битови отп. и вредни отпадъци	943	1 010	475	280	164
3.	Разходи за възнаграждения	30 188	28 250	30 774	28 324	34 996
4.	Разходи за осигуровки	5 543	5 222	5 688	5 117	5 637
5.	Амортизации	323	980	2 784	3 940	4 144
III.	Финансов резултат от дейността	-18 167	-18 279	-15 051	-16 649	-17 550

2.13 КАБИНЕТ ПО ОБРАЗНА ДИАГНОСТИКА

Кабинетът по образна диагностика е задължителен елемент от структурата на ДКЦ I Разград ЕООД. Същият генерира значителен дял /19%/ от приходите на центъра от медицинска дейност. През 2014 година се отчита ръст в прихода с 4.6 %, докато само 1% е увеличението на преките разходи.

Показателите от дейността на кабинета по образна диагностика са отразени в таблица № 14

Приходи, разходи и финансов резултат на образна диагностика

в "ДКЦ I – Разград" ЕООД през 2010, 2011, 2012 ,2013 и 2014 г.

№ по ред	Показатели	2014 г.	2013 г.	2012 г.	2011 г.	2010 г.
I.	Приходи от дейността	110 891	105 957	102 489	94 658	73 835
1.	Приход от РЗОК	102 596	97 332	93 768	86 252	66 810
2.	Потребителски такси	1 940	2 864	2 980	2 761	2 085
3.	Платени изследвания	5 092	4 621	4 283	4 310	3 408
4.	Профилактични прегледи	1 263	1 140	1 458	1 335	1 532
II.	Преки разходи за дейността	104 502	103 371	100 397	89 823	81 212
1.	Разходи за материали	19 437	19 573	21 458	21 807	16 657
а)	Медикаменти и консумативи	14 299	14 288	16 106	14 855	10 981
б)	Вода	195	211	207	288	198
в)	Електроенергия	774	832	855	946	843
г)	Топлоенергия	1 694	1 755	1 830	2 997	1 850
д)	Предпазна храна	2 475	2 487	2 460	2 721	2 785
2.	Разходи за външни услуги	4 224	4 896	4 676	4 891	7 564
а)	Програма рентген	140	140	140	250	240
б)	Такси и контрол	537	889	200	550	2 377
в)	Поддръжка софтуер	240	240	240	240	210
г)	Поддръжка Румедит	2 107	2 107	2 107	1 667	2 912
д)	Поддръжка мамограф	960	1 080	1 440	1 440	1 440
е)	Ккомандировки, обучения и др.	240	440	549	744	385
3.	Разходи за заплати	61 316	60 649	57 056	51 472	41 060
4.	Разходи за осигуровки	17 085	15 813	15 167	9 213	10 945
5.	Амортизация	2 440	2 440	2 040	2 440	4 986
III.	Финансов резултат от дейността	6 389	2 586	2 092	4 835	-7 377

IV. ПРИХОДИ

През 2014 година „ДКЦ I Разград" ЕООД град Разград успя да реализира най - високите от създаването на дружеството приходи от дейността в размер на 611 607.24 лева /Шестстотин и единадесет хиляди шестстотин и седем лв 24 ст/. Постигнат е значителен ръст от 6.15% спрямо отчетените през предходната 2013 година постъпления на стойност 576 205.41 лева /Петстотин седемдесет и шест хиляди двеста и пет лв 41 ст/. Действителната величина на увеличените доходи е 35 401.83 лева /Тридесет и пет хиляди четиристотин и един лв 83 ст/. Както и през предходните години, така и в настоящата отчетна 2014 година с най - голям относителен дял в приходите от 54.41 % е специализираната извънболнична медицинска помощ по договор с РЗОК. Второ по значение място с 23.20 % дял заема медико - диагностичната дейност по договор с РЗОК, а на трето място се нареждат платените прегледи и изследвания, чийто дял представлява 9.15 % от общите приходи на лечебното заведение. Стойностите на останалите източници за финансиране, включващи потребителските такси, профилактичните прегледи, наемите и другите са със значително нисък относителен дял.

Таблица № 15 съдържа данни за приходите, диференцирани по източници на финансиране през последните пет години.

Таблица №15

№ по ред	ПОКАЗАТЕЛИ	2014 година	2013 година	2012 година	2011 година	2010 година
1	2	3	4	5	6	7
	Всичко приходи	**612 х.лв.**	**576 х.лв.**	**585 х.лв.**	**555 х.лв.**	**540 х.лв.**
1.	**По договор с РЗОК**	**475 х.лв.**	**453 х.лв.**	**447 х.лв.**	**420 х.лв.**	**397х.лв.**
а/	СИМП	333 х.лв.	320 х.лв.	308 х.лв.	277 х.лв.	283 х.лв.
б/	МДД	142 х.лв.	133 х.лв.	139 х.лв.	143 х.лв.	114 х.лв.
2.	**Потребителски такси**	**24 х.лв.**	**12 х.лв.**	**14 х.лв.**	**14 х.лв.**	**20 х.лв.**
3.	**Платени прегледи и изследвания**	**56 х.лв.**	**53 х.лв.**	**57 х.лв.**	**64 х.лв.**	**58 х.лв.**
а/	СИМП	48 х.лв.	47 х.лв.	46 х.лв.	51 х.лв.	47 х.лв.
б/	МДД	8 х.лв.	6 х.лв.	11 х.лв.	13 х.лв.	11 х.лв.
4.	**Профилактични прегледи**	**21 х.лв.**	**20 х.лв.**	**27 х.лв.**	**21 х.лв.**	**28 х.лв.**
5.	**Наеми**	**31 х.лв.**	**33 х.лв.**	**34 х.лв.**	**30 х.лв.**	**27 х.лв.**
6.	**Други**	**5 х.лв.**	**5 х.лв.**	**6 х.лв.**	**6 х.лв.**	**10 х.лв.**

Приходите от дейността по договора с РЗОК през 2014 година нарастват значително спрямо отчетените през 2013 година. Увеличението от 4.81 % е в размер на 20 866.71 лева /Двадесет хиляди осемстотин шестдесет и шест лв 71 ст/ и се дължи на постигнатия ръст, както в постъпленията от специализирана извънболнична медицинска дейност през настоящия отчетен период спрямо предходния, така и в приходите от медико - диагностична дейност.

Постъпленията от платени прегледи и изследвания през отчетната 2014 година също нарастват, като увеличението от 5.65 % в абсолютната стойност е 3 хиляди лева /Три хиляди лв/.

Приходите от профилактични прегледи през 2014 година бележат леко увеличение спрямо 2013 година, което в стойностно изражение е хиляда лева.

Стойността на приходите от наеми през отчетната 2014 година макар и минимално, но спада спрямо предходната 2013 година. Намалението от 2 /Две хиляди лева/ се дължи на освобождаване на работни помещения от наематели по обективни причини.

Постъпленията през 2014 година от „Други приходи" са същите, както и през 2013 година със стойност от 5 хиляди лева /Пет хиляди лв/.

Чрез Графика № 11 са показани приходите на дружеството по години през периода 2010 г. – 2014 г.

Графика № 11



V. РАЗХОДИ ЗА ДЕЙНОСТТА

През 2014 година дружеството отчита общо разходи за дейността в размер на 603 078.09 лева /Шестстотин и три хиляди седемдесет и осем лв 09 ст/. За предходната 2013 г. стойността им бе 572 975.68 лева /Петстотин седемдесет и две хиляди деветстотин седемдесет и пет лв 68 ст/.

В Таблица № 16 са посочени данни за разходите по икономически елементи през последните пет години.

Таблица № 16

№ по ред	ПОКАЗАТЕЛИ	2014 г.	2013 г.	2012 г.	2011 г.	2010 г.
		година	година	година	година	година
1	2	3	3	4	5	6
	Всичко разходи	**603 х.лв.**	**573 х.лв.**	**580 х.лв.**	**548 х.лв.**	**532 х.лв.**
1.	**Разходи за материали**	**81 х.лв.**	**76 х.лв.**	**75 х.лв.**	**84 х.лв.**	**101 х.лв.**
2.	**Разходи за външни услуги**	**33 х.лв.**	**31 х.лв.**	**29 х.лв.**	**30 х.лв.**	**32 х.лв.**
3.	**Разходи за възнаграждения**	**399 х.лв.**	**370 х.лв.**	**371 х.лв.**	**337 х.лв.**	**311 х.лв.**
4.	**Разходи за осигуровки**	**69 х.лв.**	**67 х.лв.**	**65 х.лв.**	**58 х.лв.**	**54 х.лв.**
5.	**Разходи за амортизации**	**18 х.лв.**	**25 х.лв.**	**29 х.лв.**	**29 х.лв.**	**26 х.лв.**
6.	**Финансови и други разходи**	**3 х.лв.**	**4 х.лв.**	**11 х.лв.**	**10 х.лв.**	**8 х.лв.**

1. Разходи за материали

Структурата на разходите за материали включва тези за медикаменти и консумативи, електроенергия, топлоенергия, гориво, канцеларски материали, вода, предпазна храна, материали за поддръжка и други материали. Стойността им през 2014 година е 81 072.37 лева /Осемдесет и една хиляди седемдесет и два лв 37ст/. Увеличението им спрямо предходната 2013 година е в размер на 4 748.17 лева /Четири хиляди седемстотин четиридесет и осем лв 17 ст/. Най – голям дял от над 50 % в структурата на разходите за материали заемат тези за медикаменти и консумативи със стойност през 2014 година от 44 827.18 лева /Четиридесет и четири хиляди осемстотин двадесет и седем лв 18 ст/. С 13.44 % относителен дял от общия размер на разходите през 2014 година, разходите за материали заемат второ място след тези за трудови възнаграждения..

2. Разходи за външни услуги

През 2014 година лечебното заведение отчита разходи за външни услуги в размер на 32 390.00 лева /Тридесет и две хиляди триста и деветдесет лева/. Структурата им включва телефонни услуги, СОД, ремонт и подръжка на ДМА, сервизно абонаментно обслужване на медицинска апаратура, обезвреждане и транспортиране на опасни отпадъци, такса смет, данък сгради, професионални и имуществени застраховки, окачествяване на клинична лаборатория, пране, медицински услуги, други външни услуги. Стойностите на отделните елементи през 2014 година остават почти непроменени спрямо 2013 година, но общият им размер нараства, макар и минимално с 1 414.60 лева /Хиляда четиристотин и четиринадесет лв 60 ст/. Разходите за външни услуги, с относителен дял от 5.31 % в общите разходи на лечебното заведение са на четвърто по значение място.

3. Разходи за възнаграждения

През 2014 година разходите за възнаграждения на персонала са в размер на 398 925.42 лева /Триста деветдесет и осем хиляди деветстотин двадесет и пет лв 42 ст/. Стойността на нарастването от 29 194.70 лева /Двадесет и девет хиляди сто деветдесет и четири лв 70 ст/ е значителна спрямо отчетените през предходната 2013 година 369 730.72 лева /Триста шестдесет и девет хиляди седемстотин и тридесет лв 72 ст/. Това увеличение се дължи, както на пряката зависимост между приходите на лечебното заведение и средствата за трудови възнаграждения на медицинския персонал, така и на ръстта на минималната работна заплата за страната, с който е свързано определянето на заплатите за немедицинския състав. Структурата на разходите за възнаграждения включва: заплати на персонал, възнаграждение на управител по договор за управление, възнаграждение на контрольор по договор за контрол, различни обезщетения по Кодекса на труда и заплати по граждански договори. В общата стойност на разходите за дейността на лечебното заведение, разходите за възнаграждения заемат водещо място с отностелен дял от 66.15 %.

4. Разходи за осигуровки

Стойността на осигурителни вноски през 2014 година е 69 111.65 лева /Шестдесет и девет хиляди сто и единадесет лв 65 ст/. Спрямо отчетените през 2013 година 66 808.27 лева /Шестдесет и шест хиляди осемстотин и осем лв 27 ст/ е налице увеличение от 2 303.38 лева /Две хиляди триста и три лв 38 ст/, но стойността им е в пряка зависимост от размера на трудовите възнаграждения, които също нарастват и то значително. С относителен дял от 11.5 % разходите за осигуровки заемат трето по значение място след тези за възнаграждения и за материали.

5. Разходи за амортизации

През 2014 година разходите за амортизации са в размер на 18 431.35 лв /Осемнадесет хиляди четиристотин тридесет и един лв 35 ст/. Намалението им от 6 618.76 лв /Шест хиляди шестстотин и осемнадесет лв 76 ст/ спрямо 2013 година е поради пълното амортизиране на част от собствените дълготрайни материални активи. В структурата на разходите за дейността, относителният им дял от 3.06 % е с ниска степен на значение.

6. Финансови и други разходи

Стойността на финансовите разходи за 2014 година е 1 161.20 лв /Хиляда сто шестдесет и един лв 20 ст/. Спрямо отчетените през 2013 година 1 066.00 лв /Хиляда шестдесет и шест лв/ е налице съвсем незначително увеличение. През отчетната 2014 година размерът на „Други разходи" е 1 986.10 лв /Хиляда деветстотин осемдесет и шест лв 10 ст. Реализирано е намаление от 1 034.88 лева спрямо отчетените през 2013 година 3 020.98 лв /Три хиляди и двадесет лв 98 ст/. С относителен дял от 0.71 % „Финансовите и други разходи" заемат последно по значение място в структурата на общите разходите за дейността на лечебното заведение.

VI. ФИНАНСОВ РЕЗУЛТАТ ОТ ДЕЙНОСТТА

Финансовият резултат от дейността на дружеството за 2014 година е счетоводна брутна печалба в размер на 8 529.15 лева /Осем хиляди петстотин двадесет и девет лв 15 ст/. Поради значителната разлика между начислените през 2014 година счетоводни амортизации и определените съгласно чл.54 ал.1 от ЗКПО годишните данъчни амортизации, стойността на данъчната печалба е 15 362.05 лева /Петнадесет хиляди триста шестдесет и два лв 5 ст/. Полагащият се „Корпоративен данък" при използване на 1 % отстъпка е в размер на 1 520.85 лева /Хиляда петстотин и двадесет лв 85 ст/, а балансовата /нетна/ печалба на лечебното заведение за 2014 година е на стойност 7 008.30 лева /Седем хиляди и осем лв 30 ст/.

Графика № 12 илюстрира изменението на брутният финансов резултат на ДКЦ I Разград ЕООД през периода 2010 – 2014 година.

Графика № 12



Видно от графика № 12 е, че през последните пет години резултатите от дейността на лечебното заведение са положителни – печалби. Въпреки лекият спад на постигнатите през предходните три години финансови резултати, през отчетната 2014 година е реализирано значително нарастване на счетоводната брутна печалба, която се явява и най – високата до сега за дружеството.

VII. АНАЛИЗ НА БАЛАНСА НА ДРУЖЕСТВОТО

Към 31.12.2014 година стойността на активите на лечебното заведение е 433 557.69 лв /Четиристотин тридесет и три хиляди петстотин петдесет и седем лв 69 ст/. 406 970.92 /Четиристотин и шест хиляди деветстотин и седемдесет лв 92 ст/. Размерът на нетекущите активи намалява с разликата между стойността на начислените през 2014 година амортизации и стойността на закупените през същата година дълготрайни материални активи. Стойността на текущите активи нараства поради увеличението на наличните парични средства към 31.12.2014. година спрямо 31.12.2013 година.

Структурата на пасива на баланса остава почти същата спрямо миналия отчетен период. Делът на собственият капитал бележи слабо увеличение, като нарастването е с размера на реализираната през 2014 г. печалба. Краткосрочните задължения на „ДКЦ I Разград" ЕООД към 31.12. 2014 година също бележат увеличение спрямо 31.12.2013 година.

Баланса на дружеството към 31.12.2014 г. и към 31.12.2013 г. е представен в Таблица № 17

Таблица № 17

	РАЗДЕЛИ, ГРУПИ, СТАТИИ	2014	2013
	ВСИЧКО АКТИВИ	434	407
А)	**НЕТЕКУЩИ АКТИВИ**	**190**	**200**
I.	Дълготрайни материални активи	190	200
II.	Дълготрайни нематериални активи		
III.	Дългосрочни финансови активи		
Б)	**ТЕКУЩИ АКТИВИ**	**243**	**207**
I.	Материални запаси	5	6
II.	Краткосрочни вземания	51	39
III.	Парични средства	187	162
В).	Разходи за бъдещи периоди	**1**	
	ВСИЧКО КАПИТАЛ И ПАСИВИ	434	407
А)	**СОБСТВЕН КАПИТАЛ**	**379**	**372**
I.	Акционерен капитал	437	437
II.	Натрупана и текуща печалба (загуба)	-59	-66
III.	Резерви	1	1
Б)	**НЕТЕКУЩИ ПАСИВИ**	**0**	**0**
I.	Дългосрочни задължения		
В)	**ТЕКУЩИ ПАСИВИ**	**55**	**35**
I.	Краткосрочни задължения	55	35

Вземанията на дружеството към 31.12.2014 година са свързани главно с неразплатените задължения от страна на РЗОК – Разград за извършената от лечебното заведение медицинска дейност през месец декември 2014 година, за която паричните преводи бяха получени своевременно през месец януари 2015 година. Останалите вземания на дружеството са свързани с плащанията на пенсионни и застрахователни компании за извършените профилактични и платени медицински прегледи и изследвания от лечебното заведение в края на 2014 година и на ползватели на работни помещения за фактурираните им от лечебното заведение наеми и текущи разходи за месец декември 2014 година.

Задълженията на „ДКЦ I Разград" ЕООД към 31.12.2014 година са само текущи. Те включват начислените за месец декември трудови възнаграждения на персонала, осигурителни вноски, начислени данъци и получени фактури от доставчици, издадени в последните дни на годината с обща стойност 12 359.95 лева /Дванадесет хиляди триста петдесет и девет лв 95 ст/. Всички те са разплатени в законоустановените срокове.

VIII. ЗАКЛЮЧЕНИЕ

През 2014 година за пети пореден път „ДКЦ I Разград" ЕООД гр. Разград успя да реализира положителен финансов резултат – печалба, за разлика от предишните отчетни периоди, когато бяха отчитани само загуби от дейността на дружеството. Това доказва, че лечебното заведение поддържа стабилен дял от пазара на медицински услуги в областта. Обезпечеността с необходимите дълготрайни материални активи, като сграда, медицинска апаратура, техника, оборудване, обзавеждане и др. позволява качествено и надеждно провеждане на специализира извънболнична медицинска помощ и медико – диагностична дейност. Медицинската практика на лекарите – специалисти се подпомага от помощни звена като приемно–информационен офис, стерилизационен сектор, административен отдел.

Особено силно доказателство за постигнатите резултати от дружеството през отчетната 2014 година е изключително високата стойност на показателя „Абсолютна ликвидност", която е 3.40.

С цел подобряване на медицинската дейност и разширяване на гамата от медико – диагностични изследвания, през 2014 година лечебното заведение закупи два нови апарата за клинична лаборатория - Автоматичен анализатор за определяне на гликиран хемоглобин „Quo-Lab" на стойност 2 904.00 лева /Две хиляди деветстотин и четири лв/ и Електролитен анализатор „ProLYTE" на стойност 3 500.00 лева /Три хиляди и петстотин лева/.

Въпреки постигнатите положителни резултати и позитивни тенденции в работата на лечебното заведение, възможностите за нарастване на приходите са твърде ограничени поради наложените от НЗОК регулативни стандарти за специализираната медицинска и медико - диагностична дейности. Както през последните няколко години, така и през отчетната 2014, политиката на дружеството бе ориентирана изцяло към запазване на постигнатия пазарен дял и към търсене на нови и алтернативни източници на доходи.

УПРАВИТЕЛ:
/Д-р Н. Денев/