ОТЧЕТ ЗА ФИНАНСОВОТО СЪСТОЯНИЕ
на "Джи Ем Ти" ООД
към 31.12.2014г

Булстат: 831826904

в хил. лв. **по мсс 1**

АКТИВ			
№ по ред	**Балансови позиции**	**текуща година**	**предх.година**
А	Нетекущи активи		
I	Нематериални дълготрайни активи		
1	Концесии, патенти, лицензии, търговски марки,програмни продукти и други подобни права и активи		
2	Други нематериални дълготрайни активи		1
	Всичко по т. I		1
II	Дългосрочни материални активи		
1	Земи	129	129
2	Сгради	5437	4743
3	Машини и инсталации	24	39
4	Съоражения и оборудване		
5	Транспортни средства	249	420
6	Компютри	5	6
7	Други дълготрайни активи	375	468
8	Разходи за придобиване на ДМА	11	6
	Всичко по т.II	**6230**	**5811**
III	Дълготрайни финансови активи		
1	Дялове в дъщерни предприятия		
2	Дялове в асоциирани предприятия	9	9
	Всичко по т.III	**9**	**9**
IV	Дългосрочни вземания		
1	Предоставени заеми в дъщерни предприятия		
2	Предоставени заеми в асоциирани предприятия	0	0
3	Други заеми		
	Всичко по т.IV	**0**	**0**
V	Активи по отсрочени данъци	**24**	**24**
	Всичко раздел А:	**6 263**	**5 845**
Б	**Текущи активи**		
I	Материални запаси		
1	Материали	3157	5549
2	Продукция	25	2
3	Стоки	31	26
4	Незавършено производство	605	1161
	Всичко по т.I	**3 818**	**6 738**
II	Търговски и други вземания		
1	Предоставени заеми в дъщерни предприятия		
2	Предоставени заеми в асоциирани предприятия		
3	Други заеми	333	
4	Вземания клиенти- дъщерни предприятия		
5	Вземания от клиенти- асоциирани предприятия	7	90
6	Вземания от други клиенти и доставчици	6497	4567
7	Вземания от предоставени аванси	752	524

0212 Пенка Стоянова
Регистриран одитор

Равенка без резерви
31.03.2015
София

8	Вземания от данъци	391	668
9	Други вземания	1	-
	Всичко по т. II	7981	5849
III	Парични средства		
1	Парични средства в банки	3370	2986
2	Парични средства в каса	38	2000
3	Други парични средства		
	Всичко по т.III	3408	4986
	Всичко раздел Б:	15 207	17573
	СУМА НА АКТИВА (А+Б)	21470	23418

ПАСИВ			
№ по ред	Балансови позиции	текуща година	предх.година
А	Нетекущи пасиви		
1	Банкови заеми		
2	Заеми от дъщерни предприятия		
3	Заеми от асоциирани предприятия		
4	Други заеми		
5	Задължения към доставчици- дъщерни предприятия		
6	Задължения към доставчици- асоциирани предприятия		
7	Задължения към други доставчици		
8	Приходи за бъдещи периоди		
	Всичко по раздел А	0	0
Б	Текущи пасиви		
1	Банкови заеми	1 666	1 985
2	Заеми от дъщерни предприятия		
3	Заеми от асоциирани предприятия		
4	Други заеми		277
5	Текуща част от дългосрочните заеми		81
6	Задължения към доставчици- дъщерни предприятия		
7	Задължения към доставчици- асоциирани предприятия	1075	1234
8	Задължения към други доставчици и клиенти	9460	9701
9	Данъчни задължения	170	32
10	Задължения към персонала	79	81
11	Задължения за социално осигуряване	10	9
12	Приходи за бъдещи периоди		
13	Други текущи задължения	10	408
	Всичко по раздел Б	12 470	13 808
В	Капитал на собствениците		
1	Основен капитал	100	100
2	Допълнителни вноски от съдружници по чл.134 от ТЗ		
3	Законови резерви		
4	Допълнителни резерви	8	6
5	Неразпределена печалба от минали години	6994	7790
6	Непокрита загуба от минали години		

0212 Пенка Стоянова
Регистриран одитор

7	Печалба/загуба/ за текуща година	1898	1714
	Всичко по раздел В	**9000**	**9610**
	СУМА НА ПАСИВА/А+Б+В/	**21470**	**23418.00**

Дата **28.02.2015**
София

Съставил:
/М. Амзина/

Ръководител:
/Георги Ванчев/

0212 Пенка Стоянова
Регистриран одитор

ОТЧЕТ ЗА ЗА ПЕЧАЛБАТА ИЛИ ЗАГУБАТА И ДРУГИЯ ВСЕОБХВАТЕН ДОХОД
на "Джи Ем Ти" ООД
към 31.12.2014

Булстат: 831826904

хил.лв

	текуща година	предх.година
1.Приходи		
1.1 Приходи от продажби	41640	41894
1.2 Други доходи	162	110
1.3 Промени в остатъците на готова продукция и незавършеното производство	(532)	(1466)
Всичко приходи по т. 1	41270	40538
2. Разходи		
2.1 Разходи за материали	18345	12827
2.2 Разходи за външни услуги	19212	19895
2.3 Разходи за персонала	490	468
2.4 Амортизации и обезценки	531	513
2.5 Балансова стойност на продадени активи	205	4558
2.6 Други оперативни разходи	139	108
Всичко оперативни разходи по т. 2	**38922**	**38369**
3.Финансови приходи	28	27
4. Финансови разходи	265	289
5. Всичко разходи (2 -3 + 4)	39159	38631
6. Печалби преди облагане (1 - 5)	2111	1907
7.Разходи за данъци върху печалбата	213	193
8. Нетна печалба за периода (6 - 7)	1898	1714
9. Други всеобхватни приходи/разходи		
9.1 Други всеобхватни приходи/разходи		
9.2. Разходи за данъци върху другите всеобхватни приходи/ разходи		
9.Друг всеобхватен доход нетно от данъци (9.1-9.2)		
10.Общ всеобхватен доход за периода (8 +9)	**1898**	**1714**

28.02.2015

гр.София

Съставител: .....

(Мая Амзина)

Ръководител:.....

(Георги Ванчев)

Заверка
без забележки
31.03.2015
София

0212 Пенка Стоянова
Регистриран одитор

ОТЧЕТ ЗА СОБСТВЕНИЯ КАПИТАЛ

на "Джи Ем Ти"ООД

за периода от 01.01.2014г до 31.12.2014г

Приложение №4

към СС1

БУЛСТАТ: 831826904

(хил.лева)

Показатели	Записан капитал	Премии от емисии	Резерв от последващи	Резерви				Финансов резултат от минали години		Текуща печалба / загуба	Общо собствен капитал
				Законови	Резерв, свързан с изкупени собствени акции	Резерв съгласно учредителен акт	Други резерви	Неразпределена печалба	Непокрита загуба		
а	1			2	3			7	8	9	10
1.Салдо в началото на отчетния период	100	-	-	-	-	-	6	9504	-		9610
4.Салдо след промени в счетоводната политика и грешки	100	-	-	-	-	-	6	9504	-	-	9610
5. Изменения за сметка на собствениците,в т.ч.											-
намаление										1898	1898
6. Финансов резултат за текущия период								(2 510)			(2 510)
7. Разпределения на печалба:								(2 510)			(2 510)
8. Покриване на загуба											-
9. Последващи оценки на активи и пасиви											-
10. Други изменения в собствения капитал							2				2
11.Салдо към края на отчетния период	100	-	-	-	-	-	8	6994	-	1898	9000
12.. Промени от преводи на годишни финансови отчети на предприятия в чужбина											-
13.Собствен капитал към края на отчетния период (11± 12)	100	-	-	-	-	-	8	6994	-	1898	9000

Дата 28.02.2015 г.

гр.София

Съставител:..... Ръководител:.....

/Мая Амзина / /Георги Ванчев /

заверка без резерви

31.03.2015

София

0212 Пенка Стоянова

Регистриран одитор

Приложение №1
към СС7

БУЛСТАТ: BG831826904

ОТЧЕТ ЗА ПАРИЧНИТЕ ПОТОЦИ ПО ПРЕКИЯ МЕТОД
на "Джи Ем Ти" ООД
за периода от 01.01.2014 г до 31.12.2014 г.

Наименование на потоците	Текущ период /хил. лв./			Предходен период /хил. лв./		
	постъпления	плащания	нетен поток	постъпления	плащания	нетен поток
а	1	2	3	4	5	6
А. Парични потоци от основна дейност						
1. Парични потоци, свързани с търговски контрагенти	43 899	40 782	3 117	48 478	44 995	3 483
2. Парични потоци, свързани с краткосрочни финансови активи, държани за търговски цели			-			-
3. Парични потоци, свързани с трудови възнаграждения		492	(492)		438	(438)
4. Парични потоци, свързани с лихви, комисионни, дивиденти и други подобни	22	3 016	(2 994)	6	1 477	(1 471)
5. Парични потоци от положителни и отрицателни валутни курсови разлики	6	25	(19)	21	40	(19)
6. Платени и възстановени данъци върху печалбата		201	(201)	7	207	(200)
7. Плащания при разпределение на печалби			-			-
8. Други парични потоци от основна дейност			-			-
Всичко парични потоци от основна дейност (А)	**43 927**	**44 516**	**(589)**	**48 512**	**47 157**	**1 355**
Б. Парични потоци от инвестиционна дейност						
1. Парични потоци, свързани с дълготрайни активи		950	(950)		988	(988)
2. Парични потоци, свързани с краткосрочни финансови активи			-			-
3. Парични потоци, свързани с лихви, комисионни, дивиденти и други подобни			-		7	(7)
4. Парични потоци от бизнескомбинации - придобивания			-			-
5. Парични потоци от положителни и отрицателни валутни курсови разлики			-			-
6. Други парични потоци от инвестиционна дейност			-			-
Всичко парични потоци от инвестиционна дейност (Б)	-	950	(950)		995	(995)
В. Парични потоци от финансова дейност						
1. Парични потоци от емитиране и обратно придобиване на ценни книжа			-			-
2. Парични потоци от допълнителни вноски и връщането им на собствениците			-			-
3. Парични потоци, свързани с получени или предоставени заеми	14 202	14 241	(39)	23 054	23 380	(326)
4. Парични потоци от лихви, комисионни, дивиденти и други подобни			-			-
5. Плащания на задължения по лизингови договори			-			-
6. Парични потоци от положителни и отрицателни валутни курсови разлики			-			-
7. Други парични потоци от финансова дейност			-			-
Всичко парични потоци от финансова дейност (В)	**14 202**	**14 241**	**(39)**	**23 054**	**23 380**	**(326)**
Г. Изменения на паричните средства през периода (А+Б+В)	**58 129**	**59 707**	**(1 578)**	**71 566**	**71 532**	**34**
Д. Парични средства в началото на периода			**4 986**			**4 952**
Е.Парични средства в края на периода			**3 408**			**4 986**

дата 28.02.2015

Съставител:.....
/Мая Амзина /

Ръководител:.....
/Георги Ванчев/

Заверка без резерви
2.03.2015 София

0212 Пенка Стоянова

ПРИЛОЖЕНИЕ

към годишния финансов отчет за 2014 година

на »ДЖИ ЕМ ТИ» ООД

гр.СОФИЯ
УЛ."КРИВИНСКИ ПЪТ" №8

I. СТАТУТ И ПРЕДМЕТ НА ДЕЙНОСТ

1. ПРАВЕН СТАТУТ

"ДЖИ ЕМ ТИ" ООД е основано през 1995 год. като Дружество с ограничена отговорност и е вписано в Търговския регистър на Софийски Градски Съд под №26924 от 15.09.1995 г., том 314, стр. 58 по ф. д.№ 14494/1995 г.

ЕИК 831826904 при Търговски регистър към Агенцията по вписванията.

Предприятието е със седалище и адрес на управление гр.София, община Столична

р-н Кремиковци, ул. „Кривински път" № 8

Адресът за кореспонденция е София 1839, ул."Кривински път" №8

През отчетната 2014 г. се управлява и се представлява от Георги Тосков Ванчев

2. Капитал

Дружеството е:

100 **%** - частна собственост;

Регистрираният основен капитал на дружеството е: 100 000 лв

Броят на регистрираните дялове е 100

Номиналната стойност на един дял е 1000лв

Номиналната стойност на дяловете е платена 100 %.

Увеличаването на на кпитала на Дружеството се извършва чрез:

1.Увеличаване дяловете

2.Записване на нови дялове

3.Приемане на нови съдружници

Първоначално Дружеството е учредено с капитал 5000лв, внесен изцяло. С Решение № 6/03.04.2006г. Капитала на Дружеството е увеличен на 100 000лв.

.

Дяловото участие на съдружниците е както следва:

1.Георги Тосков Ванчев	50 дяла Х 1000лв – 50000
2.Мирена Димитрова Райчева	25 дяла Х 1000лв – 25000
3.Теодора Христова Ценкова	25 дяла Х 1000лв – 25000

Капиталът може да бъде намален до минималната сума, предвидена в закона, с Решение за изменение на Дружествения договор и след предизвестяване на кредиторите по реда, предвитед в закона. На съдружниците могат да се правят изплащания, поради намаление на основния капитал само след като намалението бъде вписано в Търговския регистър.

Всеки съдружник има дружествен дял, размерът на който се определя съобразно дела му от капитала.

Дружественият дял може да се прехвърля и наследява. Прехвърлянето на дружествен дял се утвърждава с решение на Общото събрание.

Прехвърлянето на дружественият дял се извършва с нотариално заверени подписи на договора и се вписва в Търговския регистър.

Правоприемникът е отговорен солидарно с праводателя си за дължимите до момента на прехвърлянето вноски срещу дела в капитала.

Съдружниците на могат да искат дяловете си докато Дружеството съществува. Те имат право само на част от печалбата, разпределена по решение на общото събрание.

По решение на ОС за покриване на загуби и при необходимост от парични средства, съдружниците могат да бъдат задължени да направят допълнителни парични вноски за

определен срок. Допълнителните вноски са съразмерни на дяловете, ако Общото събрание не реши нещо друго. Допълнителните вноски не се отразяват в капитала на Дружеството. За тях Дружеството плаща лихви в размер, определен за всеки случай конкретно.

Финансовата година на Дружеството съвпада с календарната.

Всеки съдружник има право да участва в управлението на Дружеството, в разпределение на печалбата, право на ликвиден дял.

Съдружникът е длъжен да уведоми Управителя на Дружеството за свое участие в други фирми.

Участието на съдружник в Дружеството се прекратява при смърт, или при поставяне под пълно запрещение; при изключване; при ликвидация, или обявяване в несъстоятелност на Дружеството; при желание на съдружник с писмено предизвестие, направено най-малко 3 месеца преди датата на прекратяването.

Съдружникът може да бъде изключен от Общото събрание на Дружеството след писмено предупреждение, когато: не изпълнява задълженията си за осъществяване дейността на Дружеството; не изпълнява задълженията си за осъществяване дейността му; не изпълнява решенията на Общото събрание, действа против интересите на Дружеството.

Управителят организира и ръководи дейността на Дружеството, съобразно закона, Дружествения договор и решенията на ОС. Той сключва трудови договорите договори със съдружниците, въз основа решение на Общото събрание. Лицата по трудов договор с Дружеството се назначават от Управителя.

Управителят представлява Дружеството пред държавните органи, съдилища и пред всички трети лица. Той отговаря за предоставянето на годишния баланс на Дружествотопред Общото събрание, което с приемането на баланса освобождава Управителя от отговорност за съответния период.

Общото събрание избира Управителя и определя неговото възнаграждение.

Управителят може да бъде освободен от Общото събрание при несправяне с възложените му задачи, при извършване на закононарушения, или при действия, увреждащи интересите на дружеството, както и при невъзможност да изпълнява функциите си за период по-голям от шест месеца.

3. Предмет на дейност

Регистрираният предмет на дейност е: Вътрешна и външна търговия, представителство и посредничество на местни и чуждестранни физически и юридически лица, производство на облекла и др.

Основната дейност на предприятието включва:

Търговско посредничество с текстил, облекла и др.

В основната си дейност Дружеството изпълнява поръчки за изработка на облекла на ишлеме. Съгласно сключените договори с чуждестранните клиенти, получаваме материали и аксесоари за израбтка на облекла по техни модели. Нашата фирма има задължето да намери подходящите предприятия в България, снабдени с необходимите машини и технологии за изработката на различните видове облекла, договорени за изработка с ч,ждестранните клиенти. Следи за качественото изработване на облеклата, старае се да отстранява възникналите проблеми по технологията и качеството. Наше задължение е да спазим договорените срокове за изпълнението на поръчките и върнем на нашите клиенти готовите изделия в необходимия търговски вид.

През последните години се разширява все повече дела от оборота на дружеството, реализиран чрез продажба на собствена продукция. Това се осъществява като Дружеството организира закупуването на основни и спомагателни материали от страната и чужбина, производството и продажбата на международния пазар.

По поръчка на български фирми производителки, "Джи Ем Ти"ООД закупува от чужбина и внася шевни машини, гладачна и бродировъчна техника, машини за печатане и изработване на етикети, с оглед подобряване на качеството на продукцията и спазването на

срока на поръчките, с което се повишава и конкупентноспособността на изделията на европейския пазар.

От създаването си до настоящия момент фирмата непрекъснато се е стремяла да разширява обсега на дейността си и през 2014г. предлага, производство на дамска и мъжка конфекция.

Вече няколко години успешно осъществяваме изработването на готов продукт по поръчки на фирма "Лиу Джо" – Италия, чиито модели са предназначени, както за ежедневието, така и за случаи, изискващи по-строго и модерно звучене в облеклото. През тази година осъществихме износ на готов продукт за Азия.

Други фирми за които сме изработвали готов продукт през 2014г. са:

-ФОКУС ЕВРОПА – ИТАЛИЯ
-КАРСИЛ ВЕНЕНЕ – ИТАЛИЯ
-ГАУДИ ТРЕЙД – ИТАЛИЯ
-ГЕСС – ИТАЛИЯ
-ИНДУСТРИС- ИТАЛИЯ и др.

- Фирмите са доказани имена на международния пазар, което обосновава целите ни, да продължим сътрудничеството и да увеличим количествата на поръчките.

II. БАЗА ЗА ИЗГОТВЯНЕ НА ГОДИШНИЯ ФИНАНСОВ ОТЧЕТ

1. Основни положения

Настоящият финансов отчет на "Джи Ем Ти"ООД е изготвен в съответствие с изискванията на Международните стандарти за финансови отчети .

Настоящият финансов отчет не се консолидира.

2. Отчетна валута

Финансовите отчети са изготвени и представени в Български лева, закръглени до хиляда и в съответствие с принципа на историческата цена.

3. База за оценяване

Базата за оценяване на дълготрайни материални и нематериални активи, използвана при изготвянето на финансовия отчет е "историческа цена"

Базата за оценяване на стоково-материалните запаси е по-ниската от доставната и нетната реализируема стойност. Нетна реализируема стойност представлява предполагаемата продажна цена в нормалния ход на стопанската дейност, намалена с приблизително оценените необходими разходи за завършване на производствения цикъл и тези, необходими за осъществяване на продажбата.

4. Счетоводни принципи

Настоящият финансов отчет е изготвен при спазване на принципите:

- текущо начисляване;
- действащо предприятие;
- предпазливост;
- съпоставимост между приходите и разходите;
- предимство на съдържанието пред формата;
- запазване при възможност на счетоводната политика от предходния отчетен период;
- независимост на отделните отчетни периоди и стойностна връзка между начален и краен баланс

5. Операции с чуждестранна валута

Операциите с чуждестранна валута се отчитат в лева по обменния курс, приложим в деня на извършване на сделката. Паричните активи и пасиви, в чуждестранна валута, се отчитат в лева по заключителния курс към 31 число на месеца на изготвяне на баланса.

Курсовите разлики, произтичащи от тези операции се отчитат във финансовия резултат за периода.

Начисляването на вземания и задължения с чуждестранните контрагенти става със стойност във валута /евро/ и равностойността в лева по официалния курс 1,95583е/1лв.

Валутният курс, използван към 31.12.2014г. за преизчисляване в отчетната валута на паричните позиции в чуждестранна валута е, както следва:

EUR 1,95583 за 1 лв
USD 1.60841 за 1 лв

III. ПРИЛАГАНА СЧЕТОВОДНА ПОЛИТИКА

Нетекущи (дълготрайни) активи

1. Нематериални активи

1.1. Като дълготрайни нематериални активи в "Джи Ем Ти" ООД се признават придобитите и контролирани от предприятието установими нефинансови ресурси, които нямат физическа субстанция, са със съществено значение при употребата им и от използването им се очакват икономически изгоди.

1.2. Първоначално всеки дълготраен нематериален актив се оценява, както следва:

а) При доставка от външен доставчик – по цена на придобиване, покупната цена (включително митата и невъзстановимите данъци) и всички преки разходи.

б) Първоначалната оценка на създаден в предприятието нематериален актив се определя по начин, идентичен на възприетия за определяне на себестойността на произведената продукция в предприятието и представлява сборът от разходите, извършени до момента, в който нематериалният актив за пръв път е постигнал критериите за признаване.

Всички други последвали разходи, в т.ч. и за поддържане на първоначално установената стандартна ефективност се признават за разход в периода, през който

са направени.

1.3. Амортизация

Амортизацията се начислява и признава като разход в Отчета за всеобхватния доход на база линеен метод при прилагане на амортизационни норми, определени в годишния амортизационен план.

Амортизацията на дълготрайните нематериални активи се начислява от датата на въвеждането им в експлоатация.

2. Дълготрайни материални активи

2.1. Като дълготрайни материални активи в «Джи Ем Ти»ООД се третират и признават придобитите и притежавани от предприятието установими нефинансови ресурси, които се очаква да бъдат използвани през повече от един отчетен период, имат натурално-веществена форма и се използват за производството и/или доставката/ продажбата на активи или услуги, за отдаване под наем, за административни или за други цели.

2.2. Първоначално всеки дълготраен материален актив се оценява по цена на придобиване, която се определя, както следва:

а) По цената на придобиване - покупната цена (включително митата и невъзстановимите данъци) и всички преки разходи. Когато придобиването е свързано с разсрочено плащане, разликата между сегашната стойност на всички плащания и сумата на всички плащания се признава за лихвен разход през периода на разсрочено плащане.

б) Себестойност - когато са създадени в предприятието (направените разходи за материали, директно вложен труд и съответната пропорционална част от непреките производствени разходи).

2.3. Всички други последвали разходи се признават за разход в периода, през който са направени.

2.4. След първоначалното признаване като актив всеки дълготраен материален актив се отчита по цена на придобиване, намалена с начислените амортизации и натрупаната загуба от обезценка, ако има такава.

2.5. За праг на същественост е приета стойност на актива 700 лв

2.6. Амортизация

Амортизацията се начислява и признава като разход в Отчета за Всеобхватния Доход на база линейния метод, при прилагане на амортизационни норми, определени в годишния амортизационен план.

Земята и временно изведените от употреба активи не се амортизират.

Амортизацията на дълготрайните активи се начислява от датата на въвеждането им в експлоатация.

3. Свързани лица

За гарантиране на добрите пазарни позиции на дружеството, то участва в създаването на производствени и транспортно предприяте, изцяло с български капитал, върху които оказва значително влияние, но не и контрол върху финансовата им и оперативна политика.

Такива са:

3.1. "Креациони Донна" ООД – гр.В.Търново с 50% дялово участие на "Джи Ем Ти"ООД
Фирмата е регистрирана с Решение на Великотърновски Окръжен Съд на 16.06.1998г., ф.д.742/1998 с адрес: гр.Велико търново, кв."Бузлуджа" Търговски комплекс ет 1. ИНД – 104090462. Основен предмет на дейност – производство на лека дамска конфекция.

3.2. "Андре Сато България" ООД – гр.София с 45% дялово участие на "Джи Ем Ти"ООД
Фирмата е регистрирана с Решение на Софийски Градски Съд от 31,10,1997г., ф.д.13591/1997г. С адрес: гр.София, бул."Ситняково" №53. ИНД – 121524313. Основен предмет на дейност: производство и търговия на бельо.

3.3. "Ай Ем Ес-БГ" ООД – гр.София с 50% дялово участие на "Джи Ем Ти"ООД
Фирмата е регистрирана с Решение на Софийски Градски Съд на25.10.2002г., ф.д.9392/2002г., с адрес: гр.София, бул."Ситняково" №53. ИНД 130991885. Основен предмет на дейност – внос и износ на текстил,текстилни изделия, машини и резервни части за тях.Печатане на текстилни, хартиени и други етикети за облекла, предназначени за реализация на вътрешния и международен пазар.

3.4. "Поли Транс"ООД с 40% дялово участие на "Джи Ем Ти"ООД
Фирмата е регистрирана с Решение на Софийски градски съд на 02.02.1996г. ф.д. 1816/02.02.1996г. Адрес: София, ул. "Голаш" №10-14. ИНД 121026939. Основен предмет на дейност: Транспорт – индивидуални и групажни товари до Италия, Франция, Испания и др.
Фирмата разполага със собствен парк от 17 товарни автомобили с ремаркета.

4. Стоково-материални запаси

Базата за оценяване на стоково-материалните запаси е по-ниската от доставната и нетната реализируема стойност. Нетната реализируема стойност представлява предполагаемата продажна цена в нормалния ход на стопанската дейност, намалена с приблизително оценените необходими разходи за завършване на производствения цикъл и тези, необходими за осъществяване на продажбата.

Прилаганият метод за отписване на стоково-материалните запаси при тяхното потребление е

а) Среднопретеглена стойност съгласно приложимия СС2.

5. Търговски и други вземания и задължения

Предприятието има търговски взаимоотношения със своите Клиенти и Доставчици от страната и чужбина. Възприетата в Дружеството политика е обвързването на тези взаимоотношения с необходимите договори, което до голяма степен предпазва от риск за финансовата му стабилност. Разчетите по договорените сделки се отразяват по настъпване на падеж.

Търговските и други вземания се отчитат по тяхната амортизируема стойност, намалена със загуби от обезценка, ако има такава.

Към 31.12.2014г. е направена инвентаризация на вземанията и задълженията и са пуснати писма за потвърждение на салдата с клиенти и доставчици.

По-надолу в таблица подробно са оповестени вземанията и задълженията на Дружествтото към своите контрагенти.

6. Обезценка на активи.

През отчетната 2014г. няма направена обезценка на продуция .

7. Пари и парични еквиваленти

Парите и паричните еквиваленти включват налични парични наличности, разплащателни сметки в банки, акредитиви, банкови депозити

8. Данъци от печалбата

Данъкът върху печалбата за годината представлява текущи и отсрочени данъци. Данъкът върху печалбата се признава в ОВД с изключение на този, отнасящ се се до статии, които са признати директно в капитала, като в този случай той се представя в капитала.

Текущият данък са очакваните данъчни плащания върху облагаемата печалба за годината, прилагайки данъчните ставки в сила към датата на изготвяне на баланса и някои корекции на дължимия данък, отнасящи се за предходни години.

Отсроченият данък е начислен, като се прилага балансовия метод и се отнася за временните разлики между балансовата стойност на активите и пасивите за целите на счетоводното им отчитане и балансовата им стойност за данъчни цели. Размерът на отсрочения данък е основан на очаквания начин за реализация на активите или уреждане на пасивите, като се прилагат данъчните ставки в сила към датата на изготвяне на баланса, или тези, които се очаква да бъдат в сила след нея.

Актив по отсрочени данъци се начислява само до размера, до който е възможно бъдещата облагаема печалба да бъде налична при условие, че неизползваните данъчни загуби и кредити могат да бъдат използвани. Отсрочените данъчни активи са намалени с размера на тези, за които бъдещата изгода не е повече вероятно да бъде реализирана. Непризнатите активи по отсрочени данъци и балансовата стойност на признатите активи по отсрочени данъчни печалби,срещу които може да се приспадне намаляемата временна разлика, данъчната загуба, или данъчния кредит.

Пасив по отсрочени данъци се признава задължително за всички възникнали облагаеми временни разлики.

Годишният Корпоративен данък, след направените корекции в увеличение и намаление по Годишния финансов отчет на Дружеството за 2014г е в размер на 212753.39 лв.

9. Доходи на персонала

В предприятието се реализират и начисляват суми за доходи на персонала по видове, както следва:

9.1. ***Краткосрочни доходи*** на персонала - онези доходи на персонала, които стават напълно изискуеми в рамките на 12 месеца след края на периода, в който персоналът е положил труд за тях.

Предприятието признава като задължение недисконтираната сума на оценените разходи по платен годишен отпуск, очаквани да бъдат заплатени на служителите в замяна на труда им за изминалия отчетен период.

9.2. ***Доходи при напускане*** **-** доходите при прекратяване на трудовото, или служебното правоотношение преди нормалния срок за пенсиониране.

10. Приходи

Дружеството отчита приходите от дейността по видове, обвързани с вида дейност на предприятието. Признаването на прихода като приход за текущия период се начислява с издаването на фактурата за възникнало вземане от съответния контрагент.

Основните източници на приходи за "Джи Ем ти"ООД са:

Приходи от продажба на продукция:

Приходи от продажба на стоки: продажби на стоки на клиенти от чужбина и продажби на клиенти в България.

Приходи от извършени услуги:

-включени са приходите от услуги за ишлеме, комисионни, наеми и др.услуги.

Други приходи:

Включени са приходи от продажба на материали.

Финансовите приходи- те са свързани с обичайната дейност на предприятието като приходи от лихви и от преизчислени валутни курсове.

Приходи от лихви: Включени са приходите от платена лихва от SG Експресбанк АД , Уникредит Булбанк АД, и Райфайзенбанк България ЕАД, както и начислената лихва по предоставен заем на „Дрийм комерс"ООД

Дружеството не отчита отделно извънредни приходи, тъй като прилага МСФО.

11. Разходи

Дружеството отчита текущо разходите за дейността по икономически елементи и след това ги отнася по функционално предназначение с цел формиране размера на разходите по видове дейности и съпоставени с приходите по видове дейност. Признаването на разходите като разход за текущия период се извършва при начисляване на съответните им приходи.

Към разходите за дейността се отнасят и финансовите разходи, свързани с обичайната дейност.

Разходите се отчитат при спазване на основния принцип за текущо начисляване. Оценяват се по справедлива стойност на начислените, или предстоящите разходи.

12. Ефекти от промените във валутните курсове

Текуща оценка на валутните активи и пасиви в «Джи Ем Ти»ООД се извършва към последно число на всеки месец.

Към датата на изготвяне на годишния финансов отчет – 31.12.2014г. е извършена оценка на валутните активи и пасиви по заключителен курс.

В предприятието са отчетени 25 хил.лв. отрицателни разлики от промяна на валутни курсове, които са възникнали от продажба, или покупка на валута от банка, както и преоценяване на вземанията и задълженията с контрагенти, чиято валутна единица е различна от евро и 6 хил.лв.положителни курсови разлики от преоценяване на вземанията и задълженията с контрагенти.

13. Фундаментални грешки

13.1.В текущия отчетен период в дружеството не са установени фундаментални грешки

14. Промени в счетоводната политика

В предприятието не се третира като промяна на счетоводната политика:

а) приемането на счетоводна политика за събития и сделки, които се различават по същество от случилите се преди това събития или сделки;

б) приемането на нова счетоводна политика за събития и сделки, които не са се случвали преди това или са били незначителни.

За отразяване на промяната в счетоводната политика е приет препоръчителния подход, съгласно приложимия СС 8.

Промяната в счетоводната политика се приема да бъде приложена с обратна сила. Всяка корекция вследствие на промяната да се отразява като корекция на салдото на неразпределената печалба от минали години.

Сравнителната информация да бъде преизчислявана.

За 2014г. Не са отразени промени в счетоводната политика на Дружеството.

ПРИЛОЖЕНИЯ

1. Дълготрайни нематериални активи

1.1. Нематериалните дълготрайни активи през 2014г.са 100% изхабени и отрисани от баланса.

2. Дълготрайни материални активи

2.1. Отчетната стойност на напълно амортизираните дълготрайни материални активи по групи:

Дълготрайни материални активи с нулева балансова стойност	***Отчетна 2014г.***
Сгради	
Машини,съоръжения, оборудване 501	501
Компютърна техника 79	79
Офис обзавеждане 41	41
Транспортни средства 994	994
Други ДМА	1
Общо отчетна стойност:	***1616***

2.2. За обезпечаване на задължения на предприятието към датата на финансовия отчет са предоставени дълготрайни материални активи с балансова стойност, както следва:

Дълготрайни материални активи с ограниченията върху правото на собственост	***Балансова стойност 2014г.***
Земи	
Сгради	
Машини	1980

2.3. Отчетната Стойност на неамортизираните дълготрайни активи е:

Дълготрайни материални активи –неамортизирани напълно	***Стойностна активите***	
	отчетна	***балансова***
ЗЕМИ		
Сгради	129	129
Машини и инсталации	6619	5437
Транспортни ср-ва	556	24
Компютри	1538	249
Офис обзавеждане	90	5
Предост.аванси и Разх.за придоб.на ДА	692	375
	11	11

3. Свързани лица

3.1Физически лица, участващи в капитала на «Джи Ем Ти»ООД

Трите имена на свързаните лица	**Описание на типа свързаност**
Георги Тосков Ванчев	50% дялово участие в "Джи Ем Ти"ООД
Мирена Димитрова Райчева	25% дялово участие в "Джи Ем Ти"ООД
Теодора Христова Ценкова	25% дялово участие в "Джи Ем Ти"ООД

През 2014г. са начислени и платени дивиденти на съдружниците в размер на 2510 хил.лв.

3.2. Сделки със собствениците
През 2014г. не са направени сделки със собствениците.

3.3. Асоциирани предприятия

Наименование и седалище на свързаното лице	*Описание на типа свързаност*[1]	*Капитал*		*Капитал*
		На свърза-ното лице Общо	*В т.ч. прите-жаван от Други лица*	*Притежава н от «Джи Ем Ти»ООД*
Креациони Донна ООД	асоциирани	5000	2500	2500
Поли Транс ООД	асоциирани	5000	3000	2000
Андре Сато България ООД	асоциирани	5000	2750	2250
Ай Ем Ес-БГ ООД	асоциирани	5000	2500	2500
Общо:		***20000***	***10750***	***9250***

3.4. През отчетната година предприятието не е получило нови кредити.

3.5. Предоставени допълнителни парични средства.
Няма предоставени допълнителни парични средства.

3.6. Други сделки с асоциирани предприятия

3.6.1. Сделки на „Джи Ем Ти"ООД по търговски сделки с асоциираните предприятия:

Наименование на свързаното лице	*Вземане в края на периода (хил.лв.)*	*Задължение в края на периода(хил.лв*
Креациони Донна ООД	6	532
Ай Ем Ес БГ ООД	1	17
Андре Сато България ООД	0	108
Поли Транс ООД	0	418
Общо:	***7***	***1075***

Или:

В актива на баланса в Раздел В – Текущи активи, като вземания от клиенти – асоциирани предприятия е отразена сумата от 7 хил.лв.

В пасива на баланса в Раздел Б – Текущи пасиви, като задължения към доставчици – асоциирани предприятия е включена сумата 1075 хил.лв

3.7. Сделки на предприятието с административния персонал:

Извън начислените и оповестени (*виж доходи на персонала*) суми, признати като разход за краткосрочни доходи на персонала с административния персонал са налице и сделки, както следва:

3.7.1. Предоставени служебни аванси на подотчетни лица:

Административен персонал	***Сума (хил.лв. 2014 г.***
Предоставени аванси в началото на периода	23
Предоставени през периода	168
Възстановени суми	190
Предоставени аванси в края на периода	***1***

4. Стоково-материални запаси

4.1. Отчетната стойност на стоково-материалните запаси, представени по нетна реализируема стойност към датата на годишния финансов отчет е 3818 хил.лв.

В т.ч.:

- Суровини и материали 3157
- Продукция 25
- Стоки 31
- Незавършено производство 605

В „незавършено производство" е отразена натрупаната стойност на разходите за материали и услуги, чийто приход ще бъде реализиран през 2015г. за изработката на готов продукт..

Стойността на продукцията 26хил.лв.представлява не реализираната продукция към 31.12.2014

5. Търговски и други вземания

Вземания	***2014 г.***			***2013 г.***		
	Сума на вземането (хил.лв.):	***Степен на ликвидност***		***Сума на вземането (хил.лв.):***	***Степен на ликвидност***	
		До 12 месеца	***Над 12 месеца***		***До 12 месеца***	***Над 12 месеца***
I. Предоставени заеми, в т.ч. (отчетна стойност, +):						
1. Предоставени заеми на предприятия от група						
2. Предоставени заеми, свързани с асоциирани и смесени предприятия						
3. Други предоставени заеми						
II. Обезценка на вземания от предоставени заеми, в т.ч. (-):						
1. Предоставени заеми на предприятия от група						
2. Предоставени заеми, свързани с асоциирани и смесени предприятия						

3. Други предоставени заеми	333	333				
III. Вземания от клиенти, в т.ч. (отчетна стойност, +):	**6504**	**6272**	**232**	**4657**	**4608**	**49**
1. Вземания от асоциирани лица	7	7		90	90	0
2. Вземания от трети лица	6497	6265	232	4567	4518	49
IV. Обезценка на вземания от клиенти, в т.ч. (-):						
1. Вземания от свързани лица						
2. Вземания от трети лица						
V. Вземания от доставчици по предоставени аванси, в т.ч. (отчетна стойност, +):	**752**	**752**		**524**	**524**	
1. За доставки на нематериални активи						
2. За доставки на материални активи						
3. За доставки на стоково-материални запаси	729	729		476	476	
4. Разходи за бъд.периоди	23	23		48	48	
VI. Обезценка на вземания от доставчици, в т.ч. (-):						
1. За доставки на нематериални активи						
2. За доставки на материални активи						
3. За доставки на стоково-материални запаси						
4. ..... (аванси по други доставки)						
VII. Съдебни вземания (извън посочените в т.II и III), (отчетна стойност, +):						
VIII. Суми за възстановяване от бюджета, в т.ч.:	391	391		**668**	**668**	
1. Корпоративен данък						
2. Данък върху добавената стойност	391	391		668	668	
3. Д руги данъци - ДП						
4. Осигуровки						
5. ..... (други суми за възстановяване)						
IX. Други вземания, в т.ч. (отчетна стойност, +):	**0**	**0**		**0**	**0**	
подотч.лица	1	1				
съдебни вземания						
присъдени вземания						
други дебитори	0	0		0	0	

6. Търговски и други задължения

Задължения	*2014 г.*		*2013 г.*	
	Сума на задължението (хил.лв.):	*В т.ч. изискуеми след повече от 5 г. (хил.лв.)*	*Сума на задължението (хил.лв.):*	*В т.ч. изискуеми след повече от 5 г. (хил.лв.)*
I. По заеми, в т.ч.	**1666**		**2343**	
1. Заеми от свързани лица				
2. Заеми от финансови предприятия – нетекущи пасиви				
3. . Заеми от финансови предприятия – текущи пасиви	1666		1985	
4.Текуща част от дългосрочните заеми			81	
4. Други заеми			277	
II. Задължения по лизингови договори				
III. Получени аванси от клиенти:			**443**	
IV. Задължения към доставчици, в т.ч.:	**10535**		**10492**	
1. Задължения към свързани лица	1075		1234	
2. Задължения към доставчици	9460	187	9258	187
V. Задължения към бюджета, в т.ч.:	**170**		**41**	
1. За корпоративен данък	22		12	
2. За данък върху добавената стойност				
3. За други данъци	127		20	
4. Данък в/у заплати	8		9	
5. ..... (други дължими суми)	13			
VI. Задължения към персонала, в т.ч.:	**89**		**81**	
1. За възнаграждения	25		24	
2. За компенсируеми отсъствия	33		34	
3. За провизирани доходи-напуска	21		23	
4.За социално осигуряване	10			
VII. Задължения за дивиденти			**392**	
VIII. Други задължения, в т.ч.	**10**		**16**	
към застрахователи			16	
Към подотчетни лица				
Към трети лица				
По съдебни задължения				
IX.Приходи за бъдещи периоди	**0**		**0**	
Всичко сума на задълженията	***12470***		***13808***	

Задълженията ни към Свързани лица /асоциирани предприятия/ и Доставчици са на база издадени фактури, чийто срок на издължаване не е настъпил.

Задължението за данъци и осигуровки:

- Корпоративен данък 22хил.лв- Годишният корпоративен данък по Годишния финансов отчет на Дружеството е 212753.30лв; направените авансови вноски

през годината – 190000лв; остатакът за довнасяне – 21753.39лв., приспадайки отстъпката за предадени по електнронен път Отчети.

- Данък дивиденти – 125 хил.лв
- Други данъци – 2 хил.лв
- Данък върху разходите по чл.204 т.1 за представителни разходи – 2 хил.лв
- Данък върху разходите по чл.204 т.3 за разходите за леки автомобили – 11 хил.лв
- Осигуровки -10 хил.лв
- ДОД на физически лица – 8 хил.лв

Задължението към персонала произтича от начислените и неизплатени възнаграждения на служителите за м.12.2014г. – 25 хил.лв., за Компенсирумите отпуски – от начислените но неползвани отпуски на персонала към същата дата в размер на 33 хил.лв., както и начисления за изплащане на обезщетения при пенсиониране на служителите – 21 хил.лв

В други задължения сме отразили задълженията по Застрахователни полици с ненастъпил падеж на плащане – 7 хил.лв и други кредитори – 3 хил.лв.

7. Пари и парични еквиваленти

7.1. Компонентите на паричните наличности и паричните еквиваленти, представени в счетоводния баланс са:

Компонент:	*Сума (хил.лв.):*	
	2014г	*2013 г.*
Парични средства в брой:	38	2000
Парични средства в безсрочни разплащателни сметки в BGN:		
Парични средства в безсрочни разплащателни сметки в чуждестранна валута:	3370	2986
Краткосрочни банкови депозити		
Дългосрочни банкови депозити		
Акредитиви		
..... (други)		
Общо:	***3408***	***4986***

8. Данъци от печалбата

8.1. Текущ данък върху печалбата:

Параметри:	*Стойност*	
	2014г	*2013 г.*
Счетоводна печалба	2110844.86	1 907 086.37
Корекция в увеличение	571425.37	569 462.49
Корекция в намаление	554736.32	559 286.82
Данъчна печалба	2127533.91	1 917 262.04
Ставка на корпоративния данък	10%	10%
Корпоративен данък върху печалбата	212753.39	191 726.20
Увеличение от корекции		
Намаление от корекции – счет.грешки		
Отстъпка, съгл.чл.92 ал.5 от ЗКПО	-1000	-1000
Направени авансови вноски за годината	-190000.00	-180 100.00
Корпоративен данък за внасяне	***21753.39***	***10 626.20***

8.2. Преизчисленията на текущи данъци от печалбата за предходни периоди, признати през текущия период:

Параметри:	*Стойност (хил.лв.)*		*Забележка (основание за корекцията,*
	2014г.	*2013г.*	
Годишен данък за внасяне	212753.39	191726.20	Възникнали р-ди по натрупани компенс.отп.и осиг..и прих.от обратно проявл. задълж.за неп.отп.
Г.К.Д-к от възникнали временни разлики	-2117.48	-4445.69	
Г.К.Д-к от признати временни разлики	2381.82	5464.32	
Общ разход за Годишен Корпоративен данък	213017.73	192744.83	

8.3. Временни разлики и отсрочени данъци:

Временна разлика - произход	**Стойност на временната разлика (хил.лв.)**		**Данъч-на ставка (%)**	**Стойност на отсрочения**	
	Облага-ема	**Намаля-ема**		**Актив по отсрочен данък**	**Па си в**
1	*2*	*3*	*4*	*5 (к.1/к.2 * к.4)*	*6 (к.1 /к.2 * к.4)*
I. В началото на периода					
1. От разлика в балансовата стойност на амортизируемите активи					
2. От преоценъчен резерв на неамортизируеми активи					
3.Разходи за възнаграждения по неизползвани /компенсируеми/ отпуски	33		10%	4	
4.Разходи за осигуровки по неизползвани /компенсируеми/ отпуски	24		10%	2	
5.Разходи за лихви от прилагане на режима на слаба капитализация					
6. Обезценка на вземания					
7. Обезценка на СМЗ					
8.От първоначално признаване на биологични активи и селскостопанска продукция					
9.Провизии за задължения					
10.Доходи за физически лица					
11. Данъчни загуби или кредити					
12.Наличие на неотписани задължения чл.46 ал.1,2ЗКПО	188		10%	19	
Общо:	**245**		10%	**25**	
II. Възникнали през годината					
1. От разлика в балансовата стойност на амортизируемите активи					
2. От преоценъчен резерв на неамортизируеми активи					
3.Разходи за възнаграждения по	21		10%	2	

неизползвани /компенсируеми/ отпуски и осигуровки					
4.Провизирани задължения за пенсии по актюе3рска оценка					
5.Разходи за лихви от прилагане на режима на слаба капитализация					
6. Обезценка на вземания					
7. Обезценка на СМЗ					
8.От първоначално признаване на биологични активи и селскостопанска продукция					
9.Провизии за задължения					
10.Доходи за местни физически лица					
11. Данъчни загуби или кредити					
12. ..... (други)					
Общо:	**21**		**10%**	**2**	
III. Признати през годината					
1. От разлика в балансовата стойност на амортизируемите активи					
2. От преоценъчен резерв на неамортизируеми активи					
3.Разходи за възнаграждения по неизползвани /компенсируеми/ отпуски	22		10%	2	
4.Разходи за осигуровки по неизползвани /компенсируеми/ отпуски	2		10%		
5.Разходи за лихви от прилагане на режима на слаба капитализация					
6. Обезценка на вземания					
7. Обезценка на СМЗ					
8.От първоначално признаване на биологични активи и селскостопанска продукция					
29.Провизии за задължения					
10.Доходи за физически лица					
11. Данъчни загуби или кредити					
12. ..... (други)					
Общо:	**24**		**10%**	**2**	
VI. В края на периода					
1. От разлика в балансовата стойност на амортизируемите активи					
2. От преоценъчен резерв на неамортизируеми активи					
3.Разходи за възнаграждения и осигуровки по неизползвани /компенсируеми/ отпуски	33		10%	3	
4.Провизирани задълж.за пенсии по актюерска оценка	21		10%	2	
5.Разходи за лихви от прилагане на режима на слаба капитализация					
6. Обезценка на вземания					
7. Обезценка на СМЗ					
8.От първоначално признаване на биологични активи и селскостопанска продукция					
9.Провизии за задължения					
10.Доходи за местни физически лица					
11. Данъчни загуби или кредити					
12.Наличие на неотписани задължения чл.46 ал.1,2 от ЗКПО	188		10%	19	
Общо:	***242***			***24***	

9. Доходи на персонала

Средносписъчен брой на персонала:

Категория персонал	*Средносписъчен състав (брой)*	
	2014г	*2013г.*
Ръководен	1	1
Аналитични специалисти	3	3
Техници и приложни специалисти	16	15
Квалифицирани специалисти		
Помощен административен персонал	1	1
Помощен персонал	3	3
Общо:	***24***	***23***

9.1. Краткострочни доходи на персонала

9.1.1. Сума, призната като разход за краткосрочни доходи на персонала:

Категория персонал	*Сума (хил.лв.)*	
	2014	*2013 г.*
Административен- ръководен персонал, в т.ч.:		
Възнаграждения	95	88
Осигуровки	28	26
Членове на органи на управление, в т.ч.:		
Възнаграждения		
Осигуровки		
Всички останали, в т.ч.:		
Възнаграждения	326	291
Осигуровки	41	63
Общо:	***490***	***468***

9.1.2. Неизплатени доходи на персонала към датата на изготвяне на годишния финансов отчет.

Категория персонал	*Сума (хил.лв.)*	
	2014в.	*2013в.*
Административен персонал	0	5
Членове на органи на управление		
Всички останали	0	19
Общо:	***0***	***24***

9.1.3. Дължими суми по платен годишен отпуск, очаквани да бъдат заплатени на служителите в замяна на труда им за изминалия(изминалите) отчетен период:

Задължения за компенсируеми отсъствия	*Сума (хил.лв.)*	
	2014г	*2013г.*
В началото на периода	***34***	***34***
Начислени	21	21
Изплатени	22	21
Отписани		
В края на периода:	***33***	***34***

9.1.4. Дължими суми по провизирани доходи на персонала при напускане

Актюерски задължения	*Сума (хил.лв.)*	
	2014г	*2013г.*
В началото на периода	***24***	***0***
Начислени	21	24
Изплатени	22	
Отписани	2	
В края на периода:	***21***	***24***

10. Приходи

10.1. Приходи според техния характер, признати през периода

Категория приходи	*Приход - стойност*	
	2014г	*2013 г.*
Приходи от продажби на продукция, в т.ч.:	**29127**	**22431**
Продукция – текстилни облекла	29127	22431
Приходи от продажби на стоки, в т.ч.:	**49**	**4475**
От продажби в чужбина	5	4314
От продажби за вътрешен пазар	44	161
Приходи от продажби на материали, в т.ч.:	**162**	**110**
Суровини		
Материали	162	102
Ддруги		8
Приходи от продажба на ДА		
Приходи от извършването на услуги, в т.ч.:	**12464**	**14988**
Услуга ишлеме	12052	14570
Комисионни	255	271
Други приходи	157	147
Увеличение на запасите от продукция и незавършено производство	**-532**	**-1466**
Приходи от лихви, в т.ч.:	**23**	**6**
По финансов лизинг		
По предоставени заеми	23	
Приходи от положит.разлики от промяна валутен курс	**5**	**21**
Приходи от сьучастия		
Извънредни приходи		
Други приходи		
Обща сума на приходите:	***41298***	***40565***

11. Разходи

11.1. Същност на отчетените разходи за оперативната дейност през периода

Категория разходи	*Разход - стойност*	
	2014г	*2013 г.*
Разходи за материали	18345	12827
Разходи за услуги	19212	19895
Разходи за амортизации и обезценка	531	513
Разходи за персонала	490	468
Други оперативни разходи	139	108
Балансова стойност на продадени активи	205	4558
Финансови разходи	265	289
Общо оперативни разходи:	***39187***	***38658***

Значими по своя характер разходи (отразени по своята същност в горната таблица), са както следва:

11.1.1. Разходи за материали

Разходи за материали	*Разход - стойност*	
	2014г	*2013 г.*
КАНЦЕЛАРСКИ МАТЕРИАЛИ	13	17
МАТЕРИАЛИ РЕМОНТ ОФИС	8	12
МАЛОЦЕННИ И МАЛОТРАЙНИ АКТИВИ	15	27
РЕЗ.ЧАСТИ ЗА АВТОМ.	17	32
МАТЕРИАЛИ,ВЛОЖЕНИВ ПРОИЗВОДСТВО	18150	12585
ГСМ	76	83
ВОДА	5	5
ЕЛ.ЕНЕРГИЯ	34	36
ОТОПЛЕНИЕ	13	18
ПОЧИСТВАЩИ МАТЕРИАЛИ	5	5
РЕКЛАМНИ М-ЛИ	4	5
ДРУГИ	5	2
ОБЩО РАЗХОДИ ЗА МАТЕРИАЛИ	***18345***	***12827***

11.1.2. Разходи за външни услуги

Разходи за външни услуги	*Разход - стойност*	
	2014г	*2013г.*
Застраховки	51	54
Транспорт	689	861
Комуникационни услуги	230	259
Консултантски услуги		
СОТ	30	39
Посреднически услуги		3
Раходи за одит	13	8
Разходи за данъци	37	23
Абонамент	42	
Адвокатски усл	9	4
Митнически и други такси	21	36
Други външни услуги	644	739
Услуги за ушиване на ишлеме	17446	17869
Удръжки за качество		
Общо разходи за външни услуги	***19212***	***19895***

В партидата за „Външни услуги" отнасяме разходите за: контрол по качеството на изделията,контрол/проверка/ при изпращане на плата за количество и качество, багрене, изчертаване на кройки, ремонти и подръжка на автомобили, сграда, товаро-разтоварни работи, и др.услуги, свързани с ушиване на изделия.

11.1.3. Разходи за амортизация и обезценка

Разходи за амортизация	*Разход - стойност*	
	2014г	*2013 г.*
На сгради	*238*	*202*
На Машини,съоръжения,.оборудване и апаратура	114	89
На транспортни ср-ва	171	207
На компютри	7	14
На недълготрайни дълготрайни активи	1	1
Обезценка на активи		
Общо други разходи	***531***	***513***

11.1.4. Разходи за персонала

Разходи за персонала	*Разход - стойност*	
		2013 г.
Възнаграждения	421	378
Компенсируеми отпуски		
Осигуровки	71	63
Осигуровки върху компенсируеми отпуски		3
Осигуровки върху актюерни оценки	*-2*	*24*
Общо разходи за персонала	***490***	***468***

11.1.5. Други оперативни разходи

Други оперативни разходи	*Разход - стойност*	
	2014г	*2013 г.*
КОМАНДИРОВКИ В СТРАНАТА	23	27
КОМАНДИРОВКИ В ЧУЖБНИНА	42	28
ПРЕДСТАВИТЕЛНИ	25	27
ОТПИСАНИ ВЗЕМАНИЯ	9	
Д-К ЗКПО ЧЛ.35-ПРЕДСТАВ.	2	3
Д-К ЗКПО ЧЛ.36-АВТОМОБИЛИ	11	10
Р-ДИ, ДОКУМЕНТАЛНО НЕОБОСНОВАНИ	17	12
ДРУГИ РАЗХОДИ	10	1
Р-ДИ БРАК ПРОДУКЦИЯ 5ГОД.ДАВН.СРОК		
ОБЩО ДРУГИ РАЗХОДИ	**139**	**108**

11.1.6. Балансова стойност на продадени активи: 205 хил.лв.

11.1.7. Разходи за лихви

Разходи за лихви	*Разход - стойност*	
	2014г	*2013 г.*
Лихви по заеми с асоциирани предприятия		
Лихви по банкови заеми	100	96
Лихви по забавени плащания доставчици		
Общо разходи за лихви	***100***	***96***

11.1.8. Други финансови разходи

Други финансови разходи	*Разход - стойност*	
	2014г	*2013 г.*
Отрицателни разлики от промяна на валутни курсове	25	41
Банкови комисионни	139	152
Общо други финансови разходи	***165***	***193***

Дата на съставяне:31.03.2015 г.

Съставител: Мая Амзина

Ръководител: Георги Ванчев

ГОДИШЕН ДОКЛАД за ДЕЙНОСТТА
На "ДЖИ ЕМ ТИ ООД" за 2014 година

Годишният доклад за дейността на "ДЖИ ЕМ ТИ " ООД, гр.София за 2014 г. е изготвен съгласно изискванията на чл. 33 на Закона за счетоводството, чл. 187д и чл. 247 от Търговския закон, на база анализ на развитието, пазарното присъствие, обществената, макро и микро-икономическата среда, финансово-икономическото състоянието на дружеството за 2014 г., перспективите за развитие.

31.03. 2015 г.
гр. София

Управител:
(.....)

ОРГАНИЗАЦИОННА ФОРМА

Дружеството е вписано в Търговския регистър на Софийски градски съд съд под № 26924, том 314, стр.58 по ф.д. № 14494/1995г.

Фирма: ***"ДЖИ ЕМ ТИ" ООД***

Седалище: гр. София

Адрес на управление: гр. София

Предмет на дейност: Вътрешна и външна търговия, представителство и посредничество на местни и чуждестранни физически и юридически лица, производство на облекло и др.

Собственост: Дружеството е:
100. % - частна собственост;

Капитал: Дружеството е с капитал 100000 лева, разпределен 100 бр. дялове с номинална стойност 1000 лева всеки един.

Съдружници:	*Участие в капитала:*
ГЕОРГИ ТОСКОВ ВАНЧЕВ	50
МИРЕНА ДИМИТРОВА РАЙЧЕВА	25
ТЕОДОРА ХРИСТОВА ЦЕНКОВА	25
Общо:	100.00%

Органи на управление: Дружеството се управлява и представлява от:
ГЕОРГИ ТОСКОВ ВАНЧЕВ ЕГН –УПРАВИТЕЛ;

Свързани лица: Дружеството има свързани лица, както следва:
„Креационн Донна"ООД
„Андре Сато България"ООД
„Ай Ем Ес-БГ"ООД
„Поли Транс"ООД

ХАРАКТЕРИСТИКА НА ДЕЙНОСТТА

Осъществяваната от "ДЖИ ЕМ ТИ" ООД основна дейност е:

- ПРОДАЖБА НА ГОТОВА ПРОДУКЦИЯ
- ПРОДАЖБА НА СТОКИ И МАТЕРИАЛИ
- УСЛУГИ ИШЛЕМЕ

Реализираните приходи по видове продукция / услуги от дейността за 2013г. спрямо 2012 г. са както следва:

(хил.лв.)

Реализирани приходи от дейността	*2014*	*2013*
продукция	29127	22431
Стоки	49	4475
услуги	12464	14988
Всичко:	41640	41894



Реализираният обем продукция за 2014г. спрямо 2013 г. е както следва:

Видове продукция / услуги		
	2014	2013
Мъжки облекла	0	120
Дамски облекла	29000	22203
Детски облекла	127	108



При осъществяване на дейността си "ДЖИ ЕМ ТИ" ООД е изложено на определени рискове, които оказват въздействие върху неговите резултати.

➢ ***Систематични рискове***

• ***Политически риск***

България е силно свързана с Европейската и световната икономика и ефектът на случващото се там неминуемо и влияе. Международната финансова криза се отразява на българската икономика, поради обвързаността и с икономиките на ЕС. За България в условията на международна нестабилност, политическият риск зависи от мерките, които правителството ще предприеме за противодействие и за ограничаване на негативните ефекти от кризата.

Политическият риск отразява влиянието на политическия процес в страната, който от своя страна влияе върху възвращаемостта на инвестициите. Степента на политическия риск се асоцира с вероятността за промени в неблагоприятна посока на водената от правителството икономическа политика и като следствие от това с опасността от негативни промени в инвестиционния климат.

.

☑ *На база посоченото и познаването на политическата среда в страната към момента на изготвяне на настоящия доклад оценяме политическия риск като: умерен .*

- ***Макроикономически рискове***

^ *Валутен риск*

Валутният риск обобщава възможните негативни импликации върху възвращаемостта на инвестициите в страната, вследствие на промени във валутния курс. В малка страна със силно отворена икономика, каквато е България, нестабилността на местната валута е в състояние да индуцира много лесно обща икономическа нестабилност.

При въвеждането на системата на паричен съвет в страната на 01.07.1997 г. обменният курс български лев – германска марка бе фиксиран в съотношение 1000:1. Въвеждането на еврото като разплащателна единица в Европейският съюз доведе до практически фиксиран обменен курс 1955.83 лева за едно евро (респ. 1.95583 лева за едно евро след деноминацията на лева, в сила от 05.07.1999 г.) Следователно валутният риск за базиран на еврото инвеститор е практически сведен до нула.

Тъй като колебанията на еврото са значително по-ниски отколкото колебанията на лева, то в момента българският лев черпи валутна стабилност благодарение на фиксирания курс. Теоретично този риск би могъл да се повиши, когато България влезе в Европейския валутен механизъм. Системата на този механизъм позволява колебанията на лева да бъдат до ±15% спрямо фиксираният курс на еврото (тоест, максимално обезценяване на лева до 2.2492 лева за 1 евро или максимално поскъпване на лева до 1.66245 лв за 1 евро).

☑ *На база посоченото по-горе познаването на икономическата среда към момента на изготвяне на настоящия доклад оценяме валутния риск като: нисък .*

^ *Инфлационен риск*

Инфлацията в страната е важен фактор, касаещ реалната възвращаемост на инвестицията.

Средногодишна инфлация										
2004 г.	2005 г.	2006 г.	2007 г.	2008 г.	2009г	2010г	2011г	2012г	2013г	2014г
6,1%	5,0%	7,3%	8,4%	12.3%	2.8%	2.4%	4.2%	3.0%	0.9%	1.4%

Поместените в таблицата данни илюстрират стабилизиращото влияние по отношение на инфлационните процеси на въведената в България на 01.07.1997 г. система на паричен съвет.

Инфлацията не би била опасна, ако беше предвидима и всеки можеше да калкулира евентуалното поскъпване при взимане на решения. Което обаче не се случва реално и хората често са изненадани от увеличенията на цените. Това намалява икономическата ефективност, не на последно място и защото хората поемат по-малко рискове, за да не страдат от евентуални резки скокове в цените.

Най-сериозен проинфлационен фактор в дългосрочен план са по-бързите темпове на икономически растеж на България спрямо европейските държави.

Друг рисков фактор – дефлацията, може да не представлява проблем, ако по-ниските цени повишават покупателните възможности, но е опасна, дори повече от инфлацията, ако е следствие от рязък спад на търсенето, свободен капацитет в икономиката и свиване на паричното предлагане. Бързо растяща дефлация от този вид може да бъде много по-разрушителна от бързо растяща инфлация, защото създава порочен кръг, от който е трудно да се избяга. Очакването, че цените ще бъдат утре по-ниски, насърчава потребителите да отлагат покупки, и така потискат допълнително търсенето и принуждават фирмите да намаляват още повече цените.

Намаляващите цени реално увеличават тежестта на дълговете (защото увеличават реалните лихви) и съответно водят до фалити. Това прави дефлацията особено опасна за икономики, които имат високо ниво на корпоративните задължения.

Средногодишната инфлация за периода януари – декември 2014г., спрямо същият период ва 2013г.е 1.4%. Повишението от 0.5% е незначителен, имайки се предвид, че идва след няколко месеца на дефлация през 2013г.

☑ *На база посоченото по-горе и правителствената прогноза за намаляване на инфлацията през следващата година, към момента на изготвяне на настоящия доклад оценяме инфлационния риск като: нисък*

- ***Други рискове, свързани с влиянието на основни макроикономически фактори***

Макроикономическите показатели са статистически данни, изразяващи състоянието на дадена държава в конкретни области на икономиката, промишленост, трудов пазар, търговски баланс и т.н.
Основни макроикономически показатели, които описват качеството на едно национално стопанство са следните: икономически растеж, инфлация, безработица.
Макроикономически риск: Това е рискът от макроикономически сътресения, които се измерват с реализирания икономически растеж, увеличаване/намаляване на производителността и доходите на населението и др. Положителните/негативните тенденции в макроикономическата обстановка влият на пазарното представяне и на крайните резултати от дейността на всички сектори в икономиката.
Ръста на индустрията в Европа през 2014 г. е умерено позитивен.Българската икономика постигна най-бързия си растеж от две години насам. През 2014г. иконочиката е постигнала реален растеж от 1.7 %.
От страна на предлагането, т.е. на производствените отрасли, двигатели на растежа през миналата година са били индустрията и селското стопанство, докато повечето отрасли на услугите, включително финансовите услуги и недвижимите имоти, бележат по-нисък от средния растеж.
Основните фактори, които влияят върху конкурентоспособността са 12. Това са: институции, инфраструктура, макроикономическа стабилност, образование и квалификация, ефективно функциониращи стокови пазари, работна сила, развитие на финансовите пазари, технологична готовност, степен на развитие на бизнеса, иновативност и др.

На база посоченото по-горе към момента на изготвяне на настоящия доклад оценяваме другите рискове, свързани с влиянието на основни макроикономически фактори като:умерен

- ***Несистематични (микроикономически) рискове***

Това са рисковете, които представляват частта от общия инвестиционен риск, специфични за самата фирма и отрасъла. Несистематичните рискове могат да бъдат разделени на две:
- отраслов риск, касаещ несигурността в развитието на отрасъла като цяло
- общофирмен риск , произтичащ от спецификите на конкретното дружество

Отраслов риск

Отрасловият риск е свързан със състоянието и тенденциите в развитието на отрасъла, в който дружеството развива дейността си. Той се проявява във вероятността от негативни тенденции в развитието на отрасъла като цяло, технологична обезпеченост, нормативна база, конкурентна среда и характеристиките на пазарната среда за продуктите и суровините, употребявани в отрасъла.
Такъв е отрасъла, свързан с дейността на нашето предприятие - леката промишленост. Дейността на шивашките предприятия и свързаните с това дейности, с каквато се занимава и нашата фирма са в рискова ситуация относно поръчките от чуждестранни контрагенти, поради намаленото търсене на международния пазар на дрехи за свободното време и други от този вид. Това затруднява до голяма степен реализирането ни на пазара и темповете на производителност спадат. Ето защо ние се ориентирахме към създаване на така наречения „готов продукт", като закупуваме всички материали и детайли, необходими за изработката на едно изделие и възлагаме ушиването му на наши контрагенти в страната, което смятам, че е по-рентабилно за дейността на фирмата.
Такъв вид дейност изисква повече риск, свързан с финансирането на закупените материали, до възвращаемостта му при продажбата на изделието. Ние срещаме разбиране от нашите партньри в SG Експресбанк, които са ни предоставили кредитна линия в размер на 1млн.лв. за преодоляване на трудностите.

Точен показател на нашата конкурентноспособност е продуктовата структупа та българския износ. Отраслите с най-голям дял е експорта се характеризират с ниска добавена стойност и висока енергоемкост на продукцията и немалка част са с високо рисков характер.
Българските фирми в сектора „Текстил и облекло" изпратиха сложна година, в която успяха да намерят нови пазари. Регистрирано е повишение на българския експорт на текстил и облекло. Тенденцията на завръщане е благоприятна, но не окончателна, защото Китай все още отстоява позициите си на лидер в шиенето по поръчка. Това твърдят експерти от сектора и посочват, че засега около 12 млн. китайци изработват дрехи на ишлеме за Европа.

На база посоченото по-горе и спецификата на отрасъла ни към момента на изготвяне на настоящия доклад оценяме отрасловия риск като:умерен.

- ***Технологичен риск***

Технологичният риск е производен от необходимите технологии за обслужване на дейността на дружеството и от скоростта, с която се развиват те.

На база използваните от дружеството ни технологии и познаването на технологичните тенденции на развитие на бранша, към момента на изготвяне на настоящия доклад оценяме технологичния риск като: нисък.

- ***Фирмен риск***

Свързан е с характера на основната дейност на дружеството, с технологията и организацията на дейността, както и с обезпечеността на дружеството с финансови ресурси; под категории на фирмения риск са: бизнес риск и финансов риск; основният фирмен риск е свързан със способността на дружеството да генерира приходи, а оттам и печалба.

Отрицателна роля играе икономическата криза, която се отрази сериозно вьру предприемачите. Те трябва да положат усилия при разработването на печеливши фирмени стратегии, работа в партньорство и създаване на клъстери.
Възможностите на дружеството да плаща дивиденти зависят от редица фактори и няма никаква гаранция, че през дадена година то ще може да плати дивиденти в съответствие със своята дивидентна политика.

На база посоченото по-горе и спецификата на дейността ни към момента на изготвяне на настоящия доклад оценяме фирмения риск като: умерен.

- ***Финансов риск***

„Системният финансов риск"се проявява чрез финансова криза в цялата система, придружена от рязък спад на цената на активите и на икономическата активност. Разпръсква се нестабилност в цялата финансова система, което е достатъчно за афектиране на реалната икономика.
Системният риск е заложен вътре в глобалната финансова система. Начините, по които плъзва заразата, ретроспективно са добре изследвани. Условията, при които се проявява ситуация на системен финансов риск, са добре идентифицирани преди кризата. И все пак точният начален момент много рядко може да се предвиди ... Финансовата иновация, нарасналата роля на финансовия сектор в реалната икономика, глобализацията и тесните взаимовръзки правят управлението на системния финансов риск наистина трудна задача.
Финансовият риск на дружеството е свързан с възможността от влошаване на събираемостта на вземанията, което би могло да доведе до затруднено финансово състояние.

На база посоченото по-горе и анализа на финансовото ни състояние и на доходите на потребителите, към момента на изготвяне на настоящия доклад оценяме финансовия риск като: нисък .

• ***Ликвиден риск***

Ликвидният риск се изразява в неспособността на едно дружеството да покрива насрещните си задължения Ликвидността зависи главно от наличието в дружеството на парични средства или на съответните им алтернативи. Основен фактор, който влияевърху ликвидността е свързан с привлечения капитал. Дружеството генерира и подържа достатъчен обем на ликвидни средства. Вътрешен източник на ликвидни средства за дружеството е основната му стопанска дейност, генерираща достатъчно оперативни потоци. Външни източници на финансиране са банките. С цел изолиране на евентуалния ликвиден риск, дружеството прави проучвания и прогнози, ефекта от които са поддържането на добра ликвидност, респективно способност за финансиране на стопанската си дейност. Това се допълва от текущо наблюдение на падежите на активите и пасивите и контрол върху изходящите парични потоци.

☑ *На база посоченото по-горе и анализа на задълженията на дружеството ни, както и съотношението между собствения ни и привлечен капитал към момента на изготвяне на настоящия доклад оценяме ликвидния риск като: нисък.*

• ***Ценови риск***

Ценовият риск се определя в две направления: по отношение на пазарната конюнктура и по отношение на вътрешнофирмените производствени разходи. Продажната цена е съобразена и с двата фактора, като целим тя да покрива разходите на предприятието и да носи определено ниво на печалба. Същевременно с това се стремим, цената да не се отдалечава значително от дефинираната на пазара, тъй като това ще рефлектира върху търсенето на продукцията в най-общ смисъл.

☑ *На база посоченото по-горе, пазарната конюнктура, както и себестойността на произведената от нас продукция / нивото на вътрешнофирмените ни разходи и нивото на печалбата ни, към момента на изготвяне на настоящия доклад оценяме ценовия риск като: / нисък.*

• ***Риск свързан с паричния поток***

Рискът, свързан с паричния поток разглежда преди всичко проблемите с наличните парични средства в предприятието. Тук главна роля играе договорната политика на нашето дружеството, която защитава фирмените ни финанси, което гарантира регулярни входящи потоци от страна на клиенти, както и навременни плащания на задълженията ни. За целта, с някои от нашите основни клиенти „ Лиу Джо"ООД Италия, „Индустрис"ООД – Италия,"Крис Конф"ООД – Италия сме сключили споразумение за разплащане по акредитив и факторинг. Това ни осигурява сигурно и регулярно плащане на на нашите вземания.
Целта на предприятието е винаги да се намира в положителната стойност на ликвидността, т.е. да можем да посрещаме текущите си задължения.

☑ *На база посоченото по-горе и анализа на входящите и изходящите ни парични потоци към момента на изготвяне на настоящия доклад оценяме риска, свързан с паричния поток като: / нисък .*

• ***Кредитен риск***

Кредитен е рискът, при който клиентите на дружеството няма да бъдат в състояние на изплатят изцяло и в обичайно предвитените срокове, дължимите от тях суми по търговските вземания.Последните са представени в отчета за финансовот състояние в нетен размер, след приспадане на начислените обезценки по трудносъбираеми вземания.
Дружеството работи с контрагенти с история на взаимоотношенията на основните си пазари, като си партнира с утвърдени имена като „Liu Jo" , „GAUDI" , „GUESS" и др.

☑ *На база посоченото по-горе, познаването на кредитната политика на банките, както и състоянието на банковавата ни система по време на финансовата криза, към момента на изготвяне на настоящия доклад оценяме кредитния риск като:среден*

- ***Рискове, свързани с продуктите и пазарите***

Този риск се свързва с възможността на дружеството да произвежда дадена продукция, за която няма пазар. Рисковете по отношение на пазарите са свързани със ограниченията, които налагат международните пазари по отношение на качеството.
Поради забавяне на световната икономика, свиването на пазарите, поръчките към фирмите намаляват и се увеличава натиска от партньорите за намаляване на цената.
Нашето дпужество се стреми да поддържа ценовата си политика на ниво, обезпечаващо направените разходи за труд,материали и др.разходи, направени за изработването на продукцията, както и непреките разходи свързани с това.

☑ *На база посоченото по-горе и изпълнението на продуктовата и пласментната ни политики, към момента на изготвяне на настоящия доклад оценяме рисковете, свързани с продуктите и пазарите като: умерен.*

ТАБЛИЦА НА „ДЖИ ЕМ ТИ"ООД ЗА ПРОХОДИМОСТТА НА БИЗНЕСА



(хил.лв.)

N:	Показатели:	2014 година	2013 година	2014/2013 стойност	2014/2013 процент
1	Финансов резултат	1898	1714	184	10.7%
2	Нетен размер на приходите от продажби	41640	41894	-254	-0.6%
3	Собствен капитал	9000	9610	-610	-6.3%
4	Пасиви (дългосрочни и краткосрочни)	12470	13808	-1338	-9.7%
5	Обща сума на активите	21470	23418	-1948	-8.3%
6	Приходи	41270	40538	732	1.8%
7	Разходи	38922	38369	553	1.4%
8	Краткотрайни активи	15207	17573	-2366	-13.5%
9	Разходи за бъдещи периоди	23	48	-25	-52.1%
10	Налични краткотрайни активи (8-9)	15184	17525	-2341	-13.4%
11	Краткосрочни задължения	12470	13727	-1257	-9.2%
12	Краткосрочни вземания	7981	5849	2132	36.5%
13	Краткосрочни финансови активи			0	0.0%
14	Парични средства	3408	4986	-1578	-31.6%
15	Платима сума през периода за погасяване на дългосрочни задължения		81	-81	-100.0%
16	Текущи задължения (11+15)	12470	13808	-1338	-9.7%
17	Средна наличност на материалните запаси	8348	2800	5548	198.1%
18	Средна наличност на вземанията от клиенти и доставчици по тяхната отчетна стойност	5954	6512	-558	-8.6%
19	Средна наличност на задълженията към доставчиците и клиенти	11252	12115	-863	-7.1%
20	Сума на доставките	10535	10935	-400	-3.7%
21	Брой на дните в периода	360	360	0	0.0%
Рентабилност:					
22	Коеф. на рентабилност на приходите от продажби (1/2)	0.0456	0.0409	0.0047	11.4%
23	Коеф. на рентабилност на собствения капитал (1/3)	0.2109	0.1784	0.0325	18.2%
24	Коеф. на рентабилност на пасивите (1/4)	0.1522	0.1241	0.0281	22.6%
25	Коеф. на капитализация на активите (1/5)	0.0884	0.0732	0.0152	20.8%
Ефективност:		0.0456			
26	Коеф. на ефективност на разходите (6/7)	1.0603	1.0565	0.0038	0.4%
27	Коеф. на ефективност на приходите (7/6)	0.9431	0.9465	-0.0034	-0.4%
Ликвидност:		0.603			
28	Коеф. на обща ликвидност (10/11)	1.2176	1.2767	-0.0590	-4.6%
29	Коеф. на бърза ликвидност (12+13+14)/11	0.9133	0.7893	0.1240	15.7%
30	Коеф. на незабавна ликвидност (13+14)/16	0.2733	0.3611	-0.0878	-24.3%
31	Коеф. на абсолютна ликвидност (14/16)	0.2733	0.3611	-0.0878	-24.3%
Финансова автономност:					
32	Коеф. на финансова автономност (3/4)	0.7217	0.6960	0.0258	3.7%
33	Коеф. на задлъжнялост (4/3)	1.3856	1.4368	-0.0513	-3.6%
Обръщаемост на материалните краткотрайни активи:					
34	Времетраене на един оборот в дни (17*21/2)	72.2	24.1	48.1122	200.0%
35	Брой на оборотите (2/17)	5.0	15.0	-9.9741	-66.7%
36	Коеф. на заетост на материалните запаси (17/2)	0.2	0.1	0.1336	200.0%
Взамания и погасяване на задълженията:					
37	Период на събиране на вземанията от клиенти в дни (18*21/2)	51.5	56.0	-4.4829	-8.0%
38	Период на погасяване на задълженията към доставчици в дни (19*21/20)	384.50	398.85	-14.3466	-3.6%

Постигнатите от дружеството **финансово-икономически показатели** за 2014 г. спрямо 2013 г. са както следва:

	2014	2013
Приходи	41270	40538
Разходи	38922	38369
Финансов резултат	1898	1714



	2014	2013
Коеф. на финансова автономност (3/4)	1	1
Коеф. на задлъжнялост (4/3)	1	1

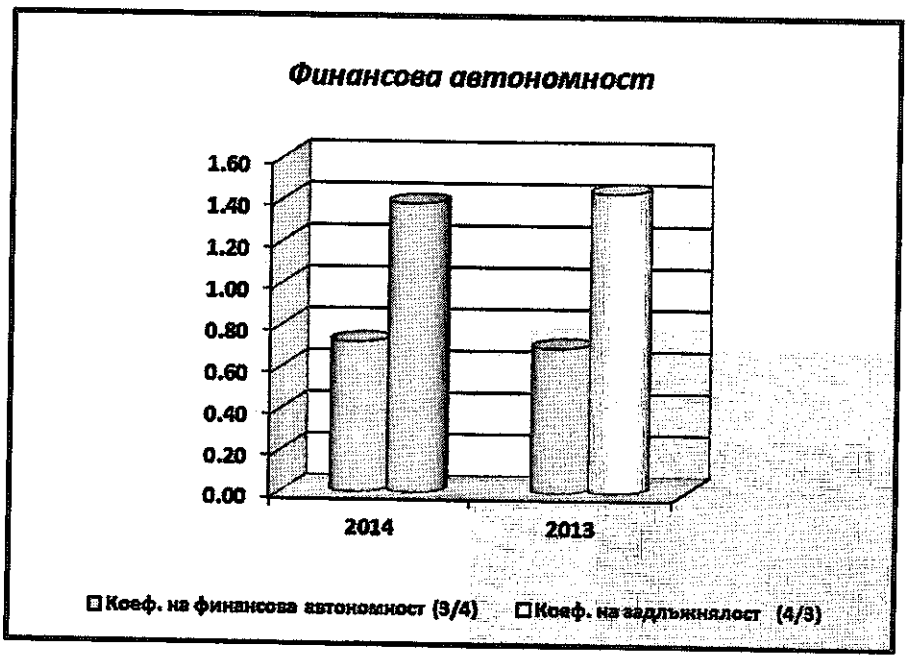

	2014	2013
Коеф. на рентабилност на приходите от продажби (1/2)	0.0456	0.0409
Коеф. на рентабилност на собствения капитал (1/3)	0.2109	0.1784
Коеф. на рентабилност на пасивите	0.1522	0.1241

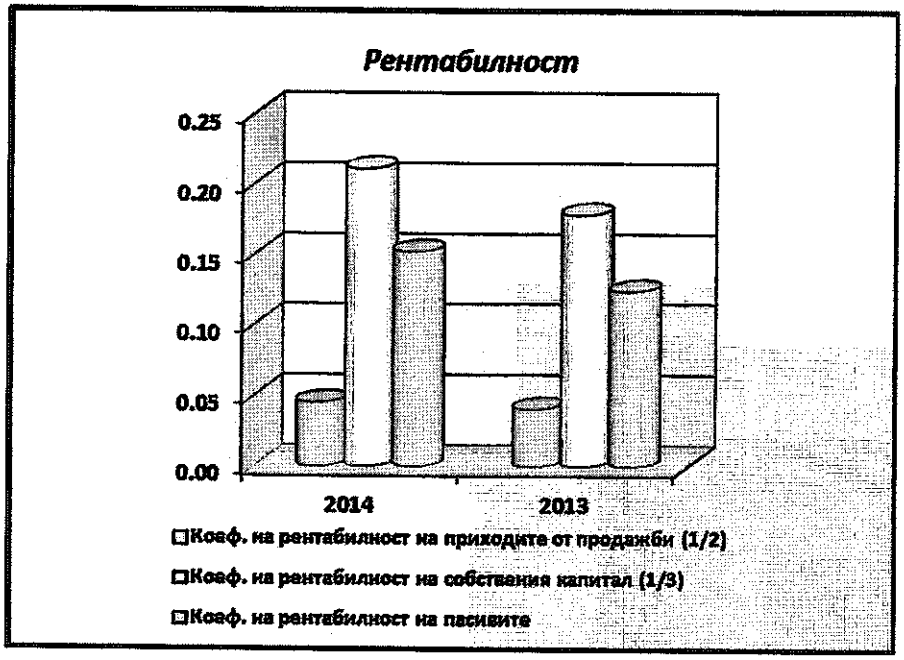

	2014	2013
Коеф. на ефективност на разходите	1.0603	1.0565
Коеф. на ефективност на приходите	0.9431	0.9465

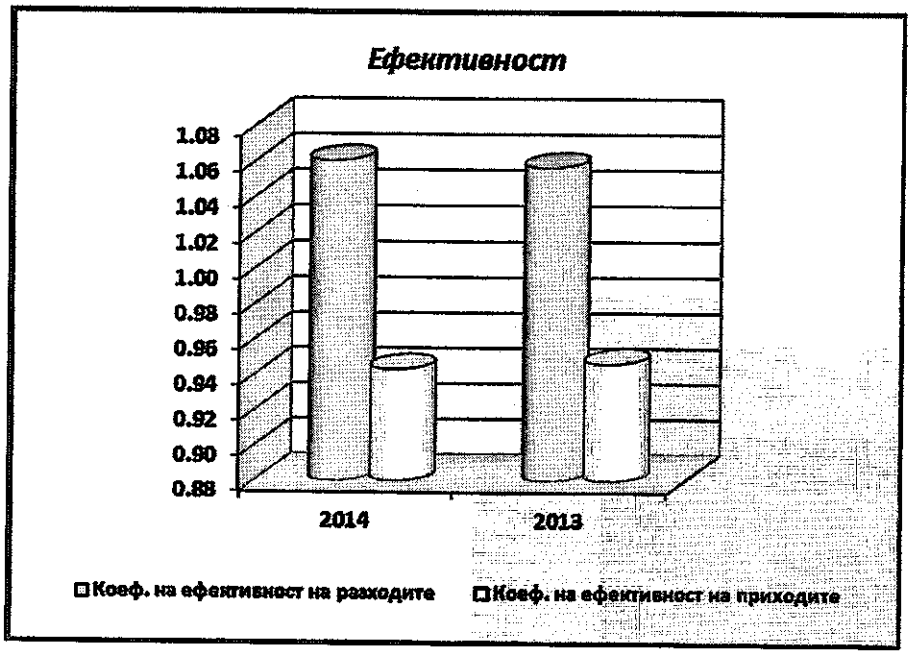

	2014	2013
Коеф. на обща ликвидност	1.2176	1.2767
Коеф. на бърза ликвидност	0.9133	0.7893
Коеф. на незабавна ликвидност	0.2733	0.3611
Коеф. на абсолютна ликвидност	0.2733	0.3611

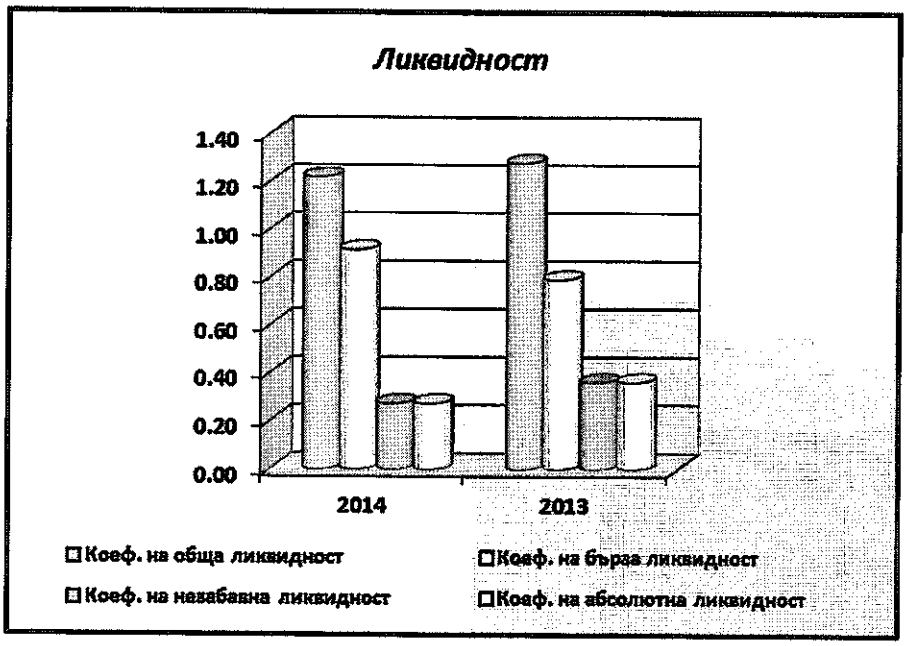

Производителност на труда

	2014	2013
производителност на труда	1719583	1621520
ПЕРСОНАЛ	24	25
Приходи	41 270 000	40 538 000

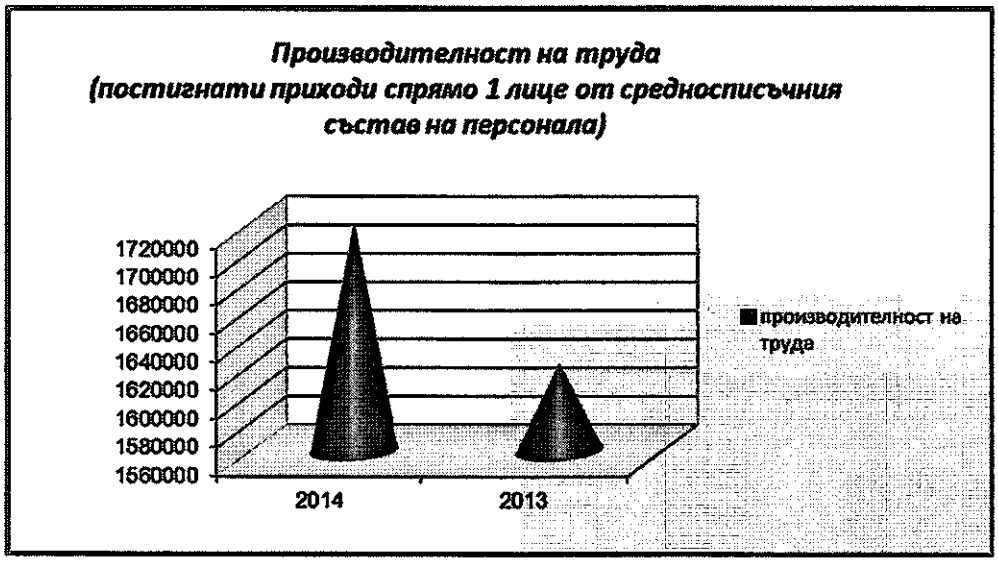

(лева)

Рентабилност на труда		
години	2014	2013
средносписъчен състав	24	25
финансов резултат	1 898 000	1 714 000
финансов резултат / 1 лице	79083	68560



	2014	2013
издръжка на едно лице от персонала	19516	17121
производителност на труда спрямо реализираните приходи	1719583	1621520

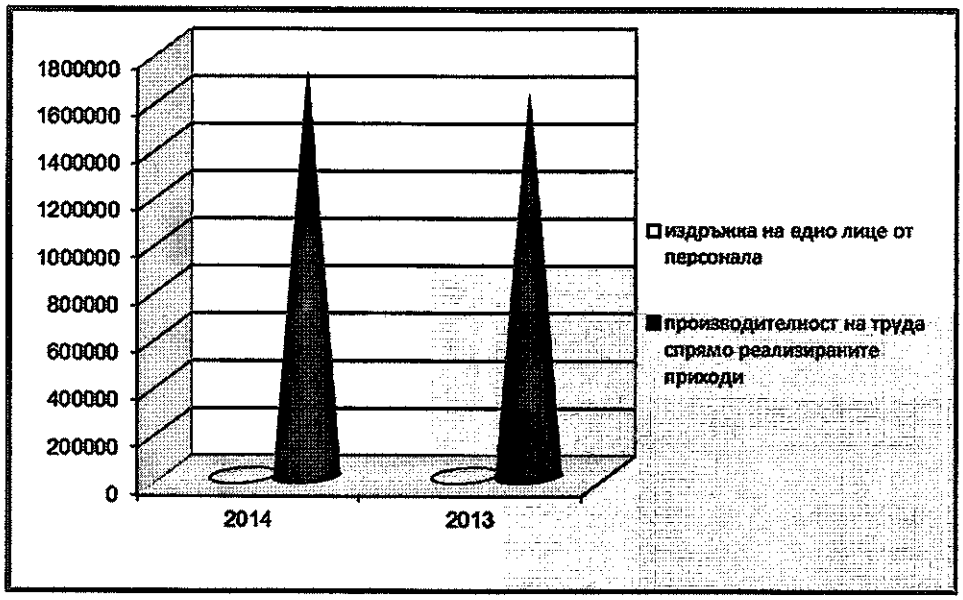

	2014	2013
издръжка на едно лице от персонала	19516	17121
рентабилност на труда (спрямо финансов резултат)	79083	68560

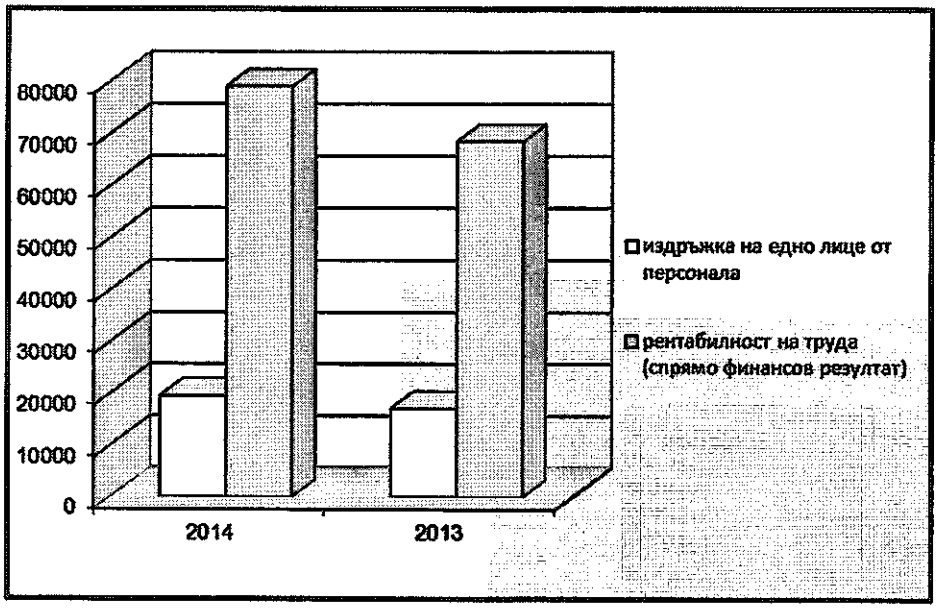

От постигнатите финансово-икономически показатели е видно, че предприятието е **"действащо"**. Дружеството няма необходимост и намерение да ограничи или намали чувствително размера на дейността си.

Имуществената стойност на дружеството за 2014 г. спрямо 2013 г. е както следва:

(лева)

	2014	*2013*
имуществена стойност на 100% от собствения капитал	9 000 000	9 610 000
брой дялове	100	100
имуществена стойност на 1 дял	90000.00	96100.00

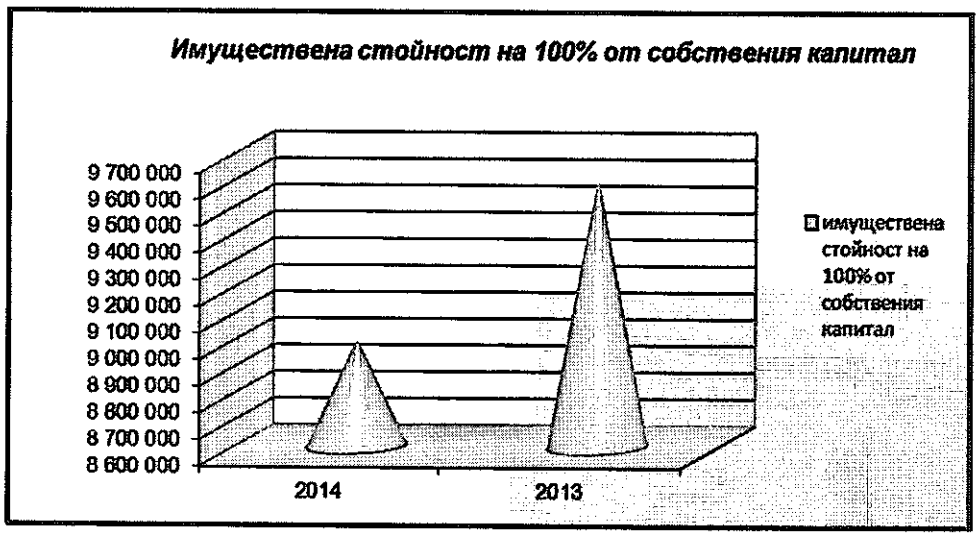

	2014	*2013*
имуществена стойност на 1 дял	90 000	96 100



ВАЖНИ СЪБИТИЯ, КОИТО СА НАСТЪПИЛИ СЛЕД ДАТАТА, КЪМ КОЯТО Е СЪСТАВЕН ГОДИШНИЯТ ФИНАНСОВ ОТЧЕТ:

След съставянето на Годишния финансов отчет в дружеството не са настъпили важни събития. Годишният финансов отчет на дружеството е изготвен към 31.12.2014 година. Изготвянето му е приключило на 28.02.2014г.
Финансовият отчет е одобрен от Общото събрание за оповестяване и за представяне на избрания от дружеството през 2014 година законов одитор.

ФИНАНСОВИ ИНСТРУМЕНТИ

През 2014 г. „Джи Ем Ти" ООД е използвало следните финансови инструменти:
-Паричен финансов инструмент;

- ***Финансова политика по отношение финансовия, ценовия, кредитния и ликвидния риск и риска на паричния поток.***

Финансовата политика на дружеството касае способността му да:
- изпълнява задълженията си навременно;
- реализира добра събираемост на вземанията;
- генерира приходи, а оттам и печалба;
- финансира приоритетно ключови инвестиционни проекти;
- да инвестира в рентабилни инвестиции;

Финансовата политика отчита влиянието на ключови фактори като:
- междуфирмените вземания и задължения;
- събираемост на вземанията;
- ценова политика;
- търговска политика;
- технологичната обезпеченост на дружеството;
- стимулиране и регулиране на производството и потреблението;
- пазари за реализация на произведената продукция / предлаганите услуги;
- конкурентоспособността на дружеството;
- взаимоотношения с финансово-кредитни институции;
- развитие на международните отношения.

Финансовата политика включва следните принципи:
- стриктно спазване на действащото законодателство;
- мониторинг на ключови финансови показатели;
- обезпечаване на мениджмънта с финансово - счетоводна информация за вземане на решения;
- своевременно осигуряване на необходимите финансови ресурси за развитие на дружеството при възможно най-изгодни условия;
- ефективно инвестиране на разполагаемите ресурси (собствени и привлечени);
- управление на капитала и активите на дружествата (включително и привлечените капитали);
- финансово обезпечаване на съхранението и просперитета на другжеството.

ПЕРСПЕКТИВИ ЗА РАЗВИТИЕ

НА "ДЖИ ЕМ ТИ"ООД

- ***Стратегии:***

1. Стратегия за пазарно развитие
2. Стратегия на вътрешно развитие

- ***Цели:***

^ *Краткосрочни:*

- по отношение на продукта
- по отношение на персонала
- по отношение на финансовата стабилност
- .....

^ *Дългосрочни:*

- по отношение на продукта
- по отношение на персонала
- по отношение на финансовата стабилност
- .....

- ***Фирмени политики***

Продуктова политика

- Увеличение на количеството и качеството на продукцията и услугите;
- Стриктно спазване на срока на изпълнение;
- Използване на суровини и материали с доказано качество;

Пласментна политика

- Преки канали за реализация;
- Резервационна система;
- Присъствие на потребителски и индустриален сегмент.

Ценова политика

- Следящи конкуренцията цени;
- Използване на "Пазарно-ориентиран метод на ценообразуване";
- Принцип на ценови отстъпки;
- Преференциални цени за контрагенти с дългосрочна договореност;
- Система на отстъпки за количества.

Договорна политика

- Дългосрочно договаряне с клиенти;
- Дългосрочно договаряне с доставчици;
- Договорни отношения с постоянните клиенти;
- Сключване на договори от съществено значение за дейността на дружеството

Кадрова политика

- Поддържане на оптимална структура на персонала в зависимост от дейността на дружеството;
- Развитие на персонала - увеличаване с увеличението на дейността
- Принцип на съвместяване на длъжности;
- Квалификация и преквалификация на персонала;

Социална политика

- Насърчаване на социалния статус на работещите в дружеството;
- Подобряване условията на труд;
- Стимулираща система за производствения персонал;

Фирмена култура

- Лоялност към продукта, клиента и фирмата.

Екологична политика

- Прилагане на мерки за техническо подобрение осигуряващо съответствие с екологичното законодателство;
- Използване на съответната техника за опаковане на детайлите и изделията;
- Предотвратяване и намаляване на риска за човешкото здраве чрез създаване на безопасни условия на труд.

Инвестиционна политика

- стратегически хоризонт на инвестициите;
- модернизиране и степен на обновяване на материалната базата;

ДОКЛАД НА НЕЗАВИСИМИЯ ОДИТОР

ДО СОБСТВЕНИЦИТЕ
НА „ Джи Ем Ти" ООД
Гр.София

Доклад върху индивидуалния финансовия отчет

1.Ние извършихме одит на приложения индивидуален финансов отчет на „Джи Ем Ти" ООД гр.София (Дружеството), включващ отчет за финансовото състояние, към 31 декември 2014 г., отчет за печалбата или загубата и другия всеобхватен доход ,отчет за промените в собствения капитал и отчет за паричните потоци за годината, завършваща на тази дата, както и обобщено оповестяване на съществените счетоводни политики и другите пояснителни приложения.

Отговорност на ръководството за индивидуалния финансов отчет

2.Ръководството носи отговорност за изготвянето и достоверното представяне на този финансов отчет, в съответствие с Международните стандарти за финансово отчитане,приети от Комисията на Европейския съюз, и за такава система за вътрешен контрол, каквато ръководството по негова преценка определя като необходима за осигуряване изготвянето на финансови отчети, които не съдържат съществени неточности, отклонения и несъответствия , независимо дали те се дължат на измама или грешка.

Отговорност на одитора

3.Нашата отговорност се свежда до изразяване на одиторско мнение върху този индивидуален финансов отчет, основаващо се на извършения от нас одит.

4.Нашият одит бе проведен в съответствие със Закона за независимия финансов одит и професионалните изисквания на Международните одиторски стандарти. Тези стандарти налагат спазване на етичните изисквания, както и одитът да бъде планиран и проведен така, че ние да се убедим в разумна степен на сигурност доколко индивидуалния финансов отчет не съдържа съществени неточности,отклонения и несъответствия .

5.Одитът включва изпълнението на процедури с цел получаване на одиторски доказателства относно сумите и оповестяванията представени в индивидуалния финансов отчет. Избраните процедури зависят от преценката на одитора, включително оценката на рисковете от съществени неточности, отклонения и несъответствия в индивидуалния финансов отчет, независимо дали те се дължат на измама или на грешка.

0212 Пенка Стоянова
Регистриран одитор

При извършването на тези оценки на риска одиторът взема под внимание системата за вътрешен контрол, свързана с изготвянето и достоверното представяне на финансовия отчет от страна на предприятието, за да разработи одиторски процедури, които са подходящи при тези обстоятелства, но не с цел изразяване на мнение относно ефективността на системата за вътрешен контрол на предприятието. Одитът също така включва оценка на уместността на прилаганите счетоводни политики и разумността на приблизителните счетоводни оценки, направени от ръководството, както и оценка на цялостното представяне в индивидуалния финансов отчет.

6.Считаме, че получените от нас одиторски доказателства представляват достатъчна и подходяща база за изразеното от нас одиторско мнение.

Мнение

7.По наше мнение индивидуалният финансов отчет представя достоверно във всички съществени аспекти финансовото състояние на Дружеството към 31 декември 2014 година, както и неговите финансови резултати от дейността и паричните му потоци за годината, приключваща на тази дата, в съответствие с Международните стандарти за финансово отчитане, приети от Комисията на Европейския съюз.

Доклад по други правни и регулаторни изисквания

Годишен доклад за дейността на Дружеството по изискванията на Закона за счетоводството (чл.33)

8.В съответствие с изискванията на българския Закон за счетоводството (чл.38, пар. 4), ние сме се запознали с годишния Доклад на ръководството за дейността на Дружеството за отчетната 2014 година.Този доклад не представлява част от годишния му индивидуален финансов отчет за същия период.Отговорността за изготвянето на този годишен доклад за дейността с дата 31.03.2015 година се носи от ръководството на Дружеството.Историческата финансова информация, представена в годишния доклад за дейността, съответства във всички съществени аспекти на информацията, представена и оповестена в индивидуалния финансов отчет на Дружеството към 31.12.2014 година,изготвен в съответствие с Международните стандарти за финансови отчети, приети от Комисията на Европейския съюз.

Пенка Стоянова .....0212 Пенка Стоянова
Регистриран одитор, дипломиран експерт-счетоводител

20 април 2015 година
ул. „Васил Левски" № 1 ,вх."А", ет. 4, ап. 7
гр.Добрич, България