БАЛАНС

на фирма: "ЙОРДА"ООД за период: 01.01.2007 до 31.12.2

АКТИВ

РАЗДЕЛИ, ГРУПИ, СТАТИИ	Сума (хил.лева) текуща година бал.стойност	предходна година
а	2	1
Б.ДЪЛГОТРАЙНИ (ДЪЛГОСРОЧНИ)АКТИВИ		
I. Дълготрайни материални активи		
1.Земи (терени)	0	0
2.Сгради и конструкции	158	14
3.Машини и оборудване	0	1
4.Съоръжения	0	0
5.Транспортни средства	43	19
6.Основни стада		
7.Други дълготрайни материални активи	2	1
8.Разходи за придобиване и ликвидация на ДМА	0	0
Общо за група I:	**203**	**35**
II. Дълготрайни нематериални активи		
1.Права върху собственост	0	0
2.Програмни продукти	0	0
3.Продукти от развойна дейност	0	0
4.Други НМДА	0	0
Общо за група II:	**0**	**0**
III. Дългосрочни финансови активи		
1.Дялове и съучастия в това число във:		
- дъщерни предприятия	0	0
- смесени предприятия	0	0
- асоциирани предприятия	0	0
- други предприятия		
2.Инвестиционни имоти	0	0
3.Други дългосрочни ценни книжа	0	0
4.Дългосрочни вземания в това число:		
- от свързани предприятия	0	0
- търговски заеми	0	0
- други дългосрочни вземания	0	0
Общо за група III:	**0**	**0**
IV. Търговска репутация		

ПАСИВ

РАЗДЕЛИ, ГРУПИ, СТАТИИ	Сума (хил.лева) текуща година	предходна година
а	2	1
А.СОБСТВЕН КАПИТАЛ:		
I. Основен капитал		
1. Записан капитал	5	5
2. Невнесен капитал	0	0
3.Изкупени собствени акции		
Общо за група I:	**5**	**5**
II. Резерви		
1.Премии от емисия	0	0
2.Резерв от последващи оценки на А и П	0	0
3.Целеви резерви		
в т.ч. Общи резерви	0	0
в т.ч. Специализирани резерви	0	0
в т.ч. Други резерви	0	0
Общо за група II:	0	0
III.Финансов резултат		
1.Натрупана печалба (загуба)		
в т.ч. Неразпределена печалба	77	8
в т.ч. Непокрита загуба	0	0
2.Текуща печалба (загуба).	47	69
Общо за група III:	124	77
Общо за раздел А	**129**	**82**
Б.ДЪЛГОСРОЧНИ ПАСИВИ		
I.Дългосрочни задължения		
1.Задължения към свързани предприятия	0	0
2.Задължения към финансови предприятия	0	0
в т.ч. към банки		
3.Задължения по търговски заеми	0	0
4.Задължения по облигационни заеми	0	0
5.Отсрочени данъци	0	0
6.Други дългосрочни задължения	0	0
Общо за група I:	**0**	**0**

БАЛАНС

1.Полож[illegible]а репута		0
2.Отриц[illegible]а репута		0
Общо за група I		**0**
V.Разходи за бъдещи периоди	0	0
Общо за раздел "Б"	**203**	**35**
В.КРАТКОТРАЙНИ (КРАТКОСРОЧНИ)АКТИВИ		
I.Материални запаси		
1.Материали	0	0
2.Продукция	0	0
3.Стоки	1	1
4.Млади животни и животни за угояване	0	0
5.Дребни продуктивни животни		
6.Незавършено производство	0	0
7.Други материални запаси	0	0
Общо за група I:	**1**	**1**
II.Краткосрочни вземания		
1.Вземания от свързани предприятия	0	0
2.Вземания от клиенти и доставчици	110	125
3.Вземания по предост.търг.заеми	0	0
4.Съдебни и присъдени вземания	0	0
5.Данъци за възстановяване	2	0
6.Други краткосрочни вземания	0	0
Общо за група II:	**112**	**125**
III.Краткосрочни финансови активи		
1.Финансови активи в свързани предприятия	0	0
2.Изкупени собствени дългови ценни книжа	0	0
3.Краткосрочни ценни книжа	0	0
4.Благородни метали и скъпоценни камъни	0	0
5.Други краткосрочни финансови активи	0	0
Общо за група III:	**0**	**0**
IV.Парични средства		
1.Парични средства в брой	1	0
2.Парични средства в безсрочни депозити	28	18
3.Блокирани парични средства	0	0
4.Парични еквиваленти		
Общо за група IV:	**29**	**18**
V.Разходи за бъдещи периоди	0	0
Общо за раздел "В":	**142**	**144**
СУМА НА АКТИВА	**345**	**179**

II. Приходи за бъдещ[illegible] финансирания	0	0
Общо за раздел Б	**0**	**0**
В.КРАТКОСРОЧНИ ПАСИВИ:		
I.Краткосрочни задължения		
1.Задължения към свързани предприятия, в т.ч. дивиденти	0	0
2.Задължения по получени банкови заеми	0	0
3.Задължения по получени търговски заеми	0	0
4.Задължения към доставчици	56	2
5.Задължения към персонала	1	1
6.Задължения по социалното осигуряване	0	0
7.Данъчни задължения	1	23
8.Други краткосрочни задължения	158	71
9.Провизии	0	0
Общо за група I:	**216**	**97**
II.Приходи за бъдещи периоди и фи[illegible]	0	0
Общо за раздел "В"	**216**	**97**
СУМА НА ПАСИВА	**345**	**179**
Г.ЗАДБАЛАНСОВИ ПАСИВИ	**0**	**0**





"ЙОРДА"ООД

БУЛСТАТ: 103840135

СЧЕТОВОДНА ПОЛИТИКА

Дружеството води своето текущо счетоводство и изготвя финансовите си отчети в съответствие с изискванията на българското търговско и счетоводно законодателство.

Настоящият годишен финансов отчет е изготвен при спазване на принципа на историческата цена. Всички данни оповестени за 2006г. и за 2007 г. са в хиляди лева. Счетоводният баланс и отчета за приходи и разходи са изготвени в двустранна форма. Отчетът за паричният поток е съставен на база прекия метод.

Оперативните приходи , оперативните разходи , както и неоперативните приходи и разходи се признават в съответствие с принципа на текущо начисляване.

Дълготрайните материални активи са оценени по цена на придобиване.Амортизациите се начисляват по линейния метод за периода на полезния живот,с прилагане на препоръчителен подход.

Материалните запаси са отчетени по цена на придобиване. При отчитане на потреблението на материалните запаси се прилага принципа на средно – претеглена величина.

Вземанията са записани по тяхната номинална стойност.

За целите на съставяне на отчета на паричните потоци парите и паричните еквиваленти са представени като неблокирани пари в банки и каси.

Текущите задължения са отчетени по тяхната номинална стойност.

В съответствие с българското данъчно законодателство дружеството е субект на данъчно облагане с корпоративни данъци.





Елемент 1

СПРАВКА
за дълготрайните активи
Към: 31.12.2007

Съставил: "ЙОРДА"ООД
Град:Варна
БУЛСТАТ:103840135

Показатели	Шифър	Отчетна стойност на дълготрайните активи				Преоценка		Преоценена стойност на (крайна дата)
		към (нач.дата)	постъпили през периода	излезли през периода	към (крайна дата)	Увеличение	Намаление	
I.ДЪЛГОТРАЙНИ МАТЕРИАЛНИ АКТИВИ								
1. Земи(терени)		0	0	0	0	0	0	0
2.Сгради и конструкции		14	150	0	164	0	0	164
3.Машини и оборудване		0	0	0	0	0	0	0
4.Съоръжения		0	0	0	0	0	0	0
5.Транспортни средства		21	26	0	47	0	0	47
6. Основни стада								
7. Други дълготрайни материални активи		3	1	0	4	0	0	4
Обща сума I		38	177	0	215	0	0	215
II.ДЪЛГОТРАЙНИ НЕМАТЕРИАЛНИ АКТИВИ								
1.Права върху собственост		0	0	0	0	0	0	0
2.Програмни продукти		0	0	0	0	0	0	0
3.Продукти от развойна дейност		0	0	0	0	0	0	0
4. Други дълготрайни нематериални активи		0	0	0	0	0	0	0
Обща сума II		0	0	0	0	0	0	0
III. ДЪЛГОСРОЧНИ ФИНАНСОВИ АКТИВИ								
1.Дялове и участия в т.ч.								
-в дъщерни предприятия		0	0	0	0	0	0	0
-в смесени предприятия		0	0	0	0	0	0	0
-в асоциирани предприятия		0	0	0	0	0	0	0
-в други предприятия								
2.Инвестиционни имоти		0	0	0	0	0	0	0
3.Други дългосрочни ценни книжа		0	0	0	0	0	0	0
Обща сума III		0	0	0	0	0	0	0
IV.ТЪРГОВСКА РЕПУТАЦИЯ		0	0	0	0			0
1.Положителна репутация		0						0
2.Отрицателна репутация		0						0
Обща сума IV								
ВСИЧКО (I+II+III+IV)		38	177	0	215	0	0	215

С[illegible]КА
[illegible] дълго[illegible]ните активи

(хил.лв.)

Амортизация							Балансова стойност
в началото на периода	начислена през периода	отписана през периода	в края на периода	Преоценка		Преоценена амортизация	
				Увеличение	Намаление		
0	0	0	0	0	0	0	0
1	5	0	6	0	0	6	158
0	0	0	0	0	0	0	0
0	0	0	0	0	0	0	0
2	2	0	4	0	0	4	43
						0	0
0	2	0	2	0	0	2	2
3	9	0	12	0	0	12	203
0	0	0	0	0	0	0	0
0	0	0	0	0	0	0	0
0	0	0	0	0	0	0	0
0	0	0	0	0	0	0	0
0	0	0	0	0	0	0	0
							0
							0
							0
							0
							0
0	0	0	0	0	0	0	0
0	0	0	0			0	0
							0
							0
3	9	0	12	0	0	12	203

В.О.

ЙОРДА ВАРНА ООД

ЙОРДА ВАРНА ООД

ОТЧЕТ
за собствения капит
Към: 31.12.200

Съставил: "ЙОРДА"ООД
Град:Варна
БУЛСТАТ:103840135

Показатели	Основен капитал	РЕЗЕРВИ					Финансов резултат		Резерв от преводи	Общо собст капитал
		премии от емиси	последващи оценки на активи и	целеви резерви			печалба	загуба		
				общи	пециализиран	други				
а	1	2	3	4	5	6	7	8	9	10
Салдо на 1 януари	5	0	0	0		0	77	0		82
1.Изменения за сметка на собствениците в т.ч.										
а. увеличение	0									
б. намаление	0									
2. Финансов резултат за текущия период							47		0	47
3. Разпределения на печалбата:	0									
в т.ч. за дивиденти							0			
4. Покриване на загуба	0					0	0	0		
5.Последващи оценки на ДМА в т.ч.										
а. увеличения										
б. намаления										
6. Последващи оценки на финансови активи и инструменти в т.ч.:										
а. увеличения	0									
б. намаления	0									
7. Промени в счетоводната политика, грешки и други	0									
8. Други изменения в собствения капитал										
Салдо към края на отчетния период	5					0	124			129
9. Промени от преводи на годишни финансови отчети на предприятията в чужбина										
10. Промени от преизчисляване на финансови отчети при свръхинфлация										
Преизчислен собствен капитал към края на отчетния период	5						124			129

Отчет за паричните потоци по прекия метод

за периода : 01.01.2007 до 31.12.2007

на фирма : "ЙОРДА"ООД

Варна БУЛСТАТ:103840135

Наименование на паричните потоци	Текущ период			Предходен период		
	постъпле	плащани	нетен по	постъпл	плащан	нетен по
а	1	2	3	4	5	6
А. Парични потоци от основна дейност						
1. Парични потоци свързани с търговски контрагенти	531	583	-52	550	548	2
2. Парични потоци свързани с краткосрочни финансови активи, държани за държавни цели						
3. Парични потоци свързани с трудови възнаграждения	0	11	-11		13	-13
4. Парични потоци свързани с лихви, комисионни, дивиденти и други подобни	0					
5. Парични потоци от положителни и отрицателни валутни курсови разлики	0					
6. Платени и възстановени данъци върху печалбата		12	-12			
7. Плащания при разпределение на печалби						
Всичко парични потоци от основна дейност	531	606	-75	550	561	-11
Б. Парични потоци от инвестиционна дейност						
1. Парични потоци свързани с дълготрайни активи					22	-22
2. Парични потоци свързани с краткосрочни финансови активи						
3. Парични потоци свързани с лихви, комисионни, дивиденти и други подобни						
4. Парични потоци от бизнескомбинации - придобивания						
5. Парични потоци от положителни и отрицателни валутни курсови разлики						
Всичко парични потоци от инвестиционна дейност					22	-22
В. Парични потоци от финансова дейност						
1. Парични потоци от емитиране и обратно придобиване на ценни книжа						
2. Парични потоци от допълнителни вноски и връщането им на собствениците						
3. Парични потоци свързани с получени или предоставени заеми	86		86		7	-7
4. Парични потоци от лихви, комисионни, дивиденти и други подобни						
5. Плащания на задължения по лизингови договори						
6. Парични потоци от положителни и отрицателни валутни курсови разлики						
7. Други парични потоци от финансова дейност						
Всичко парични потоци от финансова дейност					7	-7
Г. Изменение на паричните средства през периода (А+Б+В)	617	606	11	550	590	-40
Д. Парични средства в началото на периода			18			58
Е. Парични средства в края на периода			29			18

ЙОРДА ВАРНА ООД

ЙОРДА ВАРНА ООД

ОТЧЕТ ЗА ПРИХОДИТЕ И РАЗХОДИТЕ

на фирма : "ЙОРДА"ООД за периода : 01.01.2007 до 31.12.2007

НАИМЕНОВАНИЕ НА РАЗХОДИТЕ	Сума(хил.лв.)	
	текуща ст-ст	предходна ст-ст
а	2	1
А. Разходи за обичайната дейност		
I.Разходи по икономически елементи		
Разходи за материали	10	1
Разходи за външни услуги	18	17
Разходи за амортизации	9	3
Разходи за възнаграждения	11	12
Разходи за осигуровки	3	3
Други разходи в т.ч.	0	1
- обезценка на активи	0	
- провизии	0	
Общо за група I:	51	37
II.Суми с корективен характер		
Балансова стойност на продадените активи (без продукция)	327	384
Разходи за придобиване и ликвидация на дълготрайни активи по стопански начин	0	
Изменения на запасите от продукция и незавършено производство	0	
Приплоди и прираст на животни	0	
Други суми с корективен характер	0	
Общо за група II:	327	384
III. Финансови разходи		
Разходи за лихви	0	
в.т.ч. към свързани предприятия		
Отр. разлики от промяна на валутни курсове	0	
Други разходи по финансови операции	0	
Общо за група III:	0	
Б. Общо разходи за дейността (I+II+III)	378	421
В. Печалба от обичайна дейност	52	81
IV.Извънредни разходи	0	
Г.Общо разходи (Б+IV)	378	421
Д.Счетоводна печалба	52	
V.Разходи за данъци		
Данъци от печалбата	5	12
Други данъци	0	
Е. ПЕЧАЛБА (Д-V)	47	69
ВСИЧКО (Г+V+Е)	430	502

НАИМЕНОВАНИЕ НА ПРИХОДИТЕ	текуща ст-ст	предходна ст-ст
а	2	1
А. Приходи от обичайната дейност		
I.Нетни приходи от продажбата на:		
Продукция	0	
Стоки	428	499
Услуги	0	3
Други	2	
Общо за група I	430	502
II.Приходи от финансирания	0	
в т.ч.от правителството		
III.Финансови приходи		
Приходи от лихви	0	
в т.ч.от свързани предприятия		
Приходи от участия	0	
в т.ч.от дивиденти		
Положителни рзлики от операции с финансови активи и инструменти	0	
Положителни рзлики от промяна на ваутни курсо	0	
Други приходи от финансови операции	0	
Общо за група III	0	
Б.Общо приходи от дейността (I+II+III)	430	502
В.Загуба от обичайната дейност	0	
IV.Извънредни приходи	0	
Г.Общо приходи (Б+IV)	430	502
Д.Счетоводна загуба	0	
Е.ЗАГУБА (Д+V)	0	
ВСИЧКО (Г+Е)	430	502

McMaster v5.1 (c) SiS Technology, Ltd.



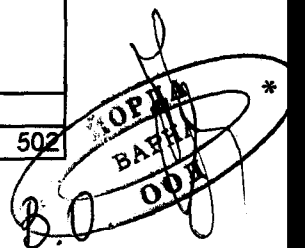

Елемент 7

СПРАВКА
за финансовите резултати
за периода : 01.01.2007 до 31.12.2007

Съставил: "ЙОРДА"ООД
Град:Варна
БУЛСТАТ:103840135

(хил.лв.)

Показатели	Шифър	Сума
а	б	1
I. Неразпределена печалба		
1. Неразпределена печалба към 01.01		77
II. Увеличение на неразпределената печалба за сметка на:		
1.Печалба от предходната година		
2.Приложение на препоръчителния подход за отстраняване на грешки,промени в счетоводната политика и др.		
3.Прехвърляне на преоценъчен резерв за отписани активи		
4.Други източници		
Обща сума II		
III. РАЗПРЕДЕЛЕНИЕ НА ПЕЧАЛБАТА ОТ МИНАЛИ ГОДИНИ:		
1. За покриване на загуба от минали години		0
2. За резерви		0
3. За дивиденти		0
в т.ч.: за държавата		
4. Дарения		0
5. Увеличаване на основния капитал		0
6. За други цели		0
7. Неразпределена печалба		77
Обща сума III:		77
IV. Неразпределена печалба към 31.12		77
V. Непокрита загуба		
I. Непокрита загуба към 01.01		
II. Увеличение на загубата за сметка на:		
1.Прехвърляне на загуба от предходната година		
2.Други		
Всичко за II		
III. Покриване на загуби от минали години за сметка на:		
1.Неразпределена печалба от минали години		
2. Резерви		0
3. Допълнителен капитал		0
4. Основен капитал		0
Обща сума III		
IV. Непокрита загуба към 31.12		0
В. ФИНАНСОВ РЕЗУЛТАТ ОТ ТЕКУЩАТА ГОДИНА		
1. Печалба		47
2. Загуба		0

Забележка: В справката се оповестява разпределението на печалбата от минали години (покриването на загуби от минали години) без печалбата (загубата) от текущата година, посочена в раздел А, гр.VI Резултат от текущия период.

ЙОРДА
ВАРНА
ООД

Елемент 2

СПРАВКА
за вземанията, задълженията и обезпечените заеми

Съставил: **"ЙОРДА"ООД**

Град:Варна БУЛСТАТ:103840135

за периода : 01.01.2007 до 31.12.2007

I. ВЗЕМАНИЯ

Показатели	Шифър	Общ размер	Степен на ликвидност	
			до 1 година	над 1 година
а	б	1	2	3
1. Невнесен капитал		0		
Дългосрочни вземания				
2. Вземания от свързани предприятия, в т.ч.		0		
- предоставени заеми		0		
- други		0		
3. Вземания от предоставени търговски заеми		0		
4. Други дългосрочни вземания, в т.ч.		0		
- дългосрочни аванси				
- финансов лизинг		0		
- други		0		
Краткосрочни вземания				
5. Вземания от свързани предприятия, в т.ч.		0		
- предоставени заеми				
- други		0		
6. Вземания от продажби, в т.ч.		110	110	
- провизирани трудносъбираеми вземания от продажби				
- провизирани несъбираеми вземания от продажби				
7. Предоставени аванси		0		
8. Вземания от предоставени търговски заеми		0		
9. Съдебни вземания		0		
10. Присъдени вземания		0		
11. Данъци за възстановяване, в т.ч.		2	2	
- данък за общините		0		
- данък върху печалбата		2	2	
- данък върху добавената стойност		0		
- възстановими данъчни временни разлики		0		
- други данъци		0		
12. Други краткосрочни вземания, в т.ч.		0		
- по рекламации		0		
- по липси и начети		0		
- от социалното осигуряване		0		
- други		0		
Обща сума:		112	112	

В.О.

ЙОРДА ВАРНА ООД

СПРАВКА
за вземанията, задълженията и обезпечените заеми

Елемент 2

II. ЗАДЪЛЖЕНИЯ

Показатели	Шифър	Общ размер	Степен на изискуемост		Стойност на обезпечението
			до 1 година	над 1 година	
а	б	1	2	3	4
Дългосрочни задължения					
13. Задължения към свързани предприятия, в т.ч. от:		0			
- заеми		0			
- доставки на активи и услуги					
14. Задължения по получени банкови заеми, в т.ч.:		0			
- просрочени до 3 години					
- просрочени над 3 години					
15. Задължения по получени търговски заеми		0			
16. Отсрочени данъци		0			
17. Други дългосрочни задължения, в т.ч.:		0			
- облигационни заеми		0			
- аванси		0			
- финансов лизинг		0			
Краткосрочни задължения					
18. Задължения към свързани предприятия, в т.ч. за:		0			
- доставени активи или услуги		0			
- дивиденти		0			
19. Задължения за получени банкови заеми, в т.ч.:		0			
- просрочени		0			
20. Задънжения по получени търговски заеми		0			
21. Задължения към доставчици		56	56		
22. Получени аванси		0			
23. Задължения към бюджета, в т.ч.:		1	1		
- данък за общините		0			
- данък върху печалбата		0			
- данък върху добавената стойност		1	1		
- други данъци		0			
24. Задължения към персонала		1	1		
25. Задължения към социалното осигуряване		0			
26. Други краткосрочни задължения		158	158		
Обща сума:		216	216		

III. ПРОВИЗИИ

Показатели	Шифър	В началото на периода	Увеличение	Намаление	В края на периода
а	б	1	2	3	4
1. Провизии за трудносъбираеми вземания от продажби		0	0	0	0
2. Провизии за несъбираеми вземания от продажби		0	0	0	0
3. Други провизии					
Обща сума:		0	0	0	0

В.О. ЙОРДА ВАРНА ООД

ЙОРДА ВАРНА ООД