"ВОЛЕКС - 2005" ЕООД

ФИНАНСОВ ОТЧЕТ

ЗА ГОДИНАТА ПРИКЛЮЧВАЩА НА 31.12.2022 г.

С НЕЗАВИСИМ ОДИТОРСКИ ДОКЛАД

29.05.2023 г. - гр. София

ДОКЛАД
НА РЪКОВОДСТВОТО НА "ВОЛЕКС - 2005" ЕООД
ЗА ДЕЙНОСТТА НА ДРУЖЕСТВОТО ПРЕЗ 2022 г.

Настоящият доклад съдържа информация за събития настъпили през годината, за тяхното влияние върху финансовия отчет, основните рискове и несигурности, пред които е изправено дружеството.

Основните приоритети в дейността на фирма " Волекс - 2005" ЕООД през 2022 година бяха насочени към увеличаване производството на фураж за патици и разширяване на пазарите за реализирането му.

I. ОБЩА ИНФОРМАЦИЯ ЗА ДРУЖЕСТВОТО

"Волекс-2005" ЕООД гр. София, е създадено през м. май 2005 год., като еднолично дружество с ограничена отговорност, регистрирано от СГС с решение № 1/20.05.2005 г., вписано в регистъра на търговските дружества под №93639, том 1230, стр.150 по ф. д. № 5432/2005 г. / ЕИК 131427446 при Търговски регистър към Агенцията по вписванията.

Предприятието е със седалище и адрес на управление: гр. София, община "Овча купел", ул. "Институтска" № 8. Адресът за кореспонденция е гр.София ул."Институтска"№8.

Собственост и управление

Към 31 декември 2022 г. разпределението на капитала на дружеството е както следва:

- Павел Петров Челебиев - 100 %

Дружеството е 100 % - частна собственост;

Регистрираният основен капитал на дружеството е 5000 лева.

Броят на регистрираните дялове е 100.

Номиналната стойност на един дял е 50 лв.

Номиналната стойност на дяловете е платена 100%.

През отчетната 2022 г. Дружеството се управлява и представлява от Д-р Павел Челебиев.

Предмет на дейност

Предметът на дейност на дружеството през 2022 г. е производство и продажба на комбиниран фураж за храна на патици.

Структура на дружеството

За осъществяване на основната дейност, се ползват собствени сгради, съоръжения и оборудване. Под наем се ползва офиса на фирмата.

Персонал и средства за работната заплата

Средно списъчният брой на персонала през 2022 г. е 8 души.

Общо начислените средства за работни заплати през отчетния период са 136 хил. лв. за персонала .

ПЕРСОНАЛ И СРЕДСТВА ЗА РАБОТНА ЗАПЛАТА

№ по ред	Показатели	2022 г.	2021 г.	Разлика
1.	Средно списъчен брой на персонала	8	9	(1)
2.	Начислени средства за РЗ /х.лв./	136	127	12
3.	Средна работна заплата /лв./-годишна	17,000	14.111	2889

Средно списъчния брой на персонала за 2022 год. спрямо 2021 год. е намален с 1 бр. Начислените средства за работна заплата през отчетния период са повече с 12 х. лв. Средната годишна работна заплата за 2022 год. спрямо предходната се е увеличила с 2889,00 лв.

II. ПРЕГЛЕД НА ДЕЙНОСТТА НА ДРУЖЕСТВОТО ПРЕЗ 2022 ГОДИНА

В хода на своята дейност дружеството има взаимоотношения с:

- Клиенти, на които дружеството продава готовия фураж и извършва и извозването му, със собствените си фуражовози / транспортна услуга /. Взаимоотношенията с клиентите формират търговски вземания;
- Доставчици, от които дружеството купува основни и спомагателни материали необходими за производството на фураж и получава услуги формират търговски задължения.

	2022	2021
Общо приходи	4743	4264
Общо разходи	4672	4142
Финансов резултат след облагане с КД	64	109

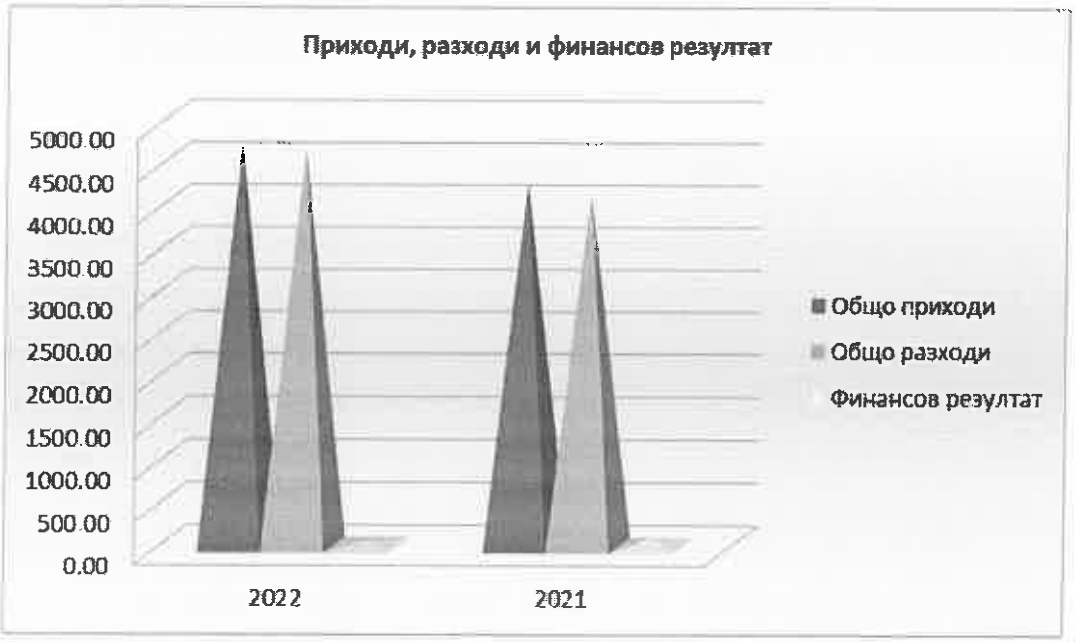

А.АНАЛИЗ НА РЕЗУЛТАТИТЕ ОТ ДЕЙНОСТТА ПРЕЗ 2022 ГОДИНА

1.Приходи от продажби

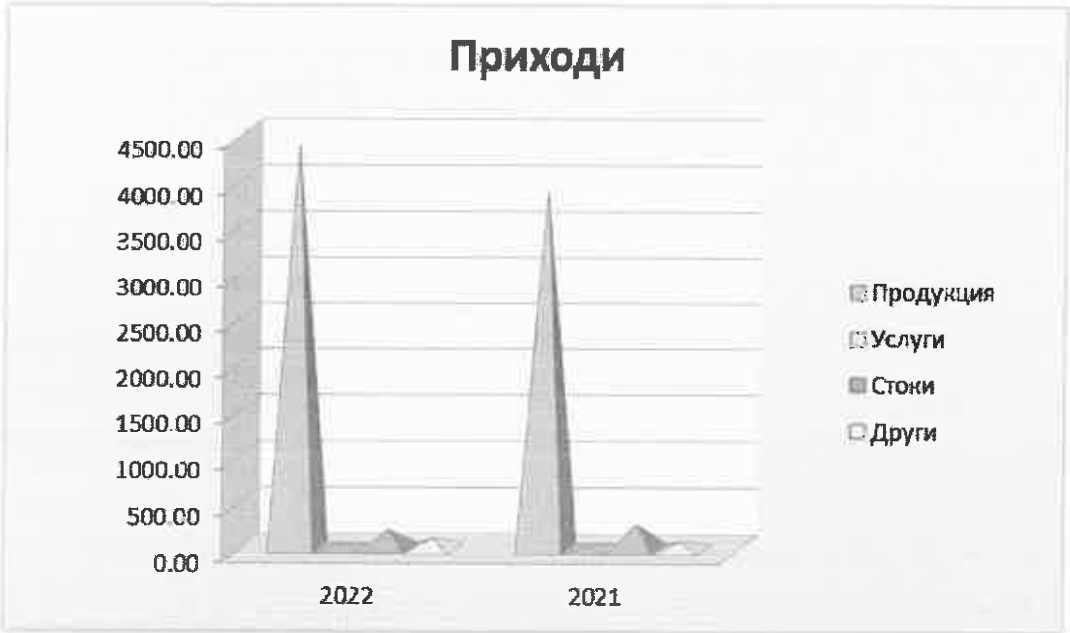

Приходи	2022	2021
Продукция	4377	3895
Стоки	211	268
Увеличение на запасите от продукция и незав.производство	17	
Услуги	21	15
Други	117	86
Общо	4743	4264

Приходите от продажба на фураж са се увеличили с 482 хил. лв. спрямо 2022 г., което е с 12,4 % в повече от предходния период.

2.Разходи за дейността и структура на разходите

Разходите по икономически елементи имат следната структура:

Разходи	2022	2021
Разходи за материали	3977	3372
Разходи за външни услуги	73	69
Разходи за амортизации	191	194
Разходи за персонала	167	156
Други разходи	223	299
Финансови разходи	41	47
Общо	4672	4137

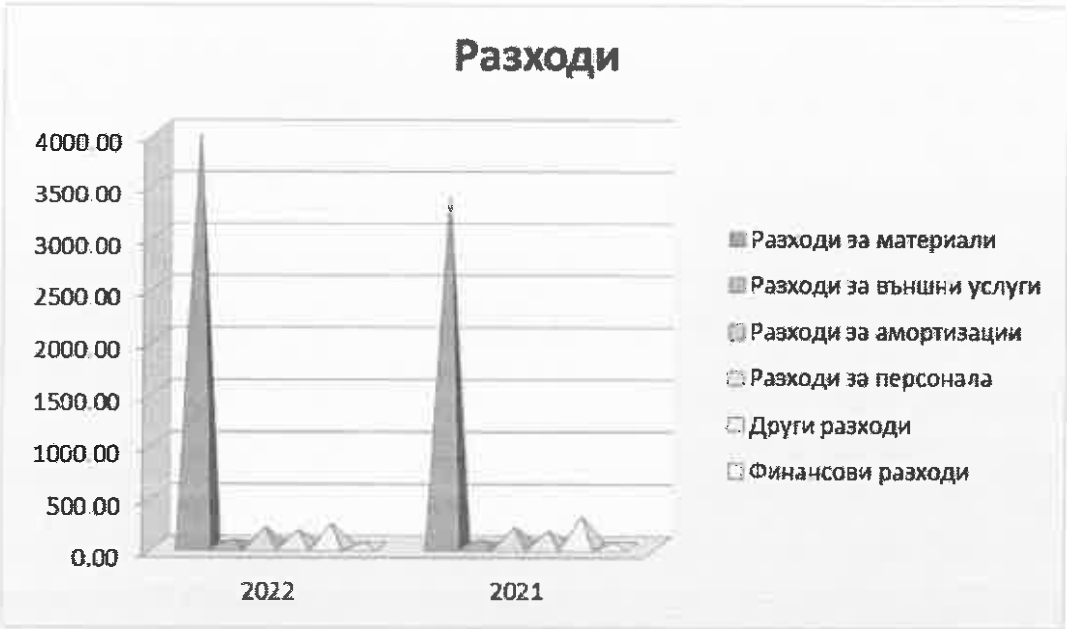

Увеличението на разходи за материали е в резултат на увеличеното производство и продажби. Увеличението е в размер на 605 х. лв. или 18%.

Дружеството приключва 2022 г. с финансов резултат 64 х. лв. печалба, след облагане с КД.

Б. ФИНАНСОВО СЪСТОЯНИЕ

По Баланса на дружеството

АКТИВ

Към 31.12.2022 г. активите на ***"Волекс - 2005" ЕООД*** по балансова стойност възлизат на 2626 х.лв.

Нетекущи (дълготрайни) активи

Към 31.12.2022 год. нетекущите дълготрайни материални активи на Дружеството са на стойност 1573 х. лв. и включват:

- Земи – 12 х.лв.
- Сгради - 773 х.лв.
- Машини и оборудване – 83 х.лв.
- Съоръжения и др. - 705 х.лв.

Краткотрайни (текущи) активи

Краткотрайните активи към 31.12.2022 г. са в размер на 1053 х.лв. и представляват:

- Материални запаси- 949 х.лв.
- Вземания -77 х.лв.
- Парични средства - 27 х.лв

ПАСИВ

Собствен капитал

Собствения капитал на дружеството е в размер на 651 х.лв., в т.ч.:

- Основен капитал- 5 х.лв.
- Неразпределена печалба- 965 х.лв.
- Непокрита загуба (383)

Финансов резултат

Финансовият резултат след облагане - печалба в размер на 64 х.лв.

Привлечен капитал

Привлечения капитал е в размер на 1320 х.лв. и е формиран както следва:

- Задължения към финансови предприятия - 1200 х.лв.
- Задължения към доставчици – 33 х.лв.
- Задължения за данъци - 73 х.лв.
- Задължения към персонала -8 х.лв.
- Задължения към осигурителни фондове- 4 х.лв.
- Други - 2 х.лв.

Постигнатите от дружеството **финансово-икономически показатели** за 2022 г. спрямо 2021 г. са както следва:

(хил.лв.)

N:	Показатели:	2022 година	2021 година	2021/2020 стойност	2021/2020 процент
1	Финансов резултат	64	109	-45	-41.3%
2	Нетни приходи от продажби	4609	4178	431	10.3%
3	Общо приходи от оперативна дейност	4743	4264	479	11.2%
4	Общо приходи	4743	4264	479	11.2%
5	Общо разходи за оперативна дейност	4631	4095	536	13.1%
6	Общо разходи	4672	4142	530	12.8%
7	Собствен капитал	651	640	11	1.7%
8	Пасиви (дългосрочни и краткосрочни)	1320	3461	-2141	-61.9%
9	Обща сума на активите	2626	4832	-2206	-45.7%
10	Краткотрайни активи	1053	3068	-2015	-65.7%
11	Краткосрочни задължения	1320	3461	-2141	-61.9%
12	Краткосрочни вземания	77	2240	-2163	-96.6%
13	Краткосрочни финансови активи (без парични средства)			0	0.0%
14	Парични средства	27	39	-12	-30.8%
15	Материални запаси	949	789	160	20.3%
16	Дългосрочни задължения			0	0.0%
17	Средна наличност на МЗ	869	554	315	56.9%
	Рентабилност:				
17	Коеф. на рентабилност на приходите от продажби	0.0139	0.0261	-0.0122	-46.8%
18	Коеф. на рентабилност на собствения капитал	0.0983	0.1703	-0.0720	-42.3%
19	Коеф. на рентабилност на пасивите	0.0485	0.0315	0.0170	54.0%
20	Коеф. на капитализация на активите	0.0244	0.0226	0.0018	8.0%
	Ефективност:				
21	Коеф. на ефективност на разходите	1.0152	1.0295	-0.0143	-1.4%
22	Коефициент на ефективност на разходите от оперативна дейност	0.9850	0.9714	0.0136	1.4%
	Ликвидност:				
23	Коеф. на обща ликвидност	0.7977	0.8864	-0.0887	-10.0%
24	Коеф. на бърза ликвидност	0.0788	0.6585	-0.5797	-88.0%
25	Коеф. на незабавна ликвидност	0.0205	0.0113	0.0092	81.5%
26	Коеф. на абсолютна ликвидност	0.0205	0.0113	0.0092	81.5%
	Финансова автономност:				
27	Коеф. на финансова автономност	0.4932	0.1849	0.3083	166.7%
28	Коеф. на задлъжнялост	2.0276	5.4078	-3.3802	-62.5%
	Обръщаемост на МЗ:				
29	Времетраене на 1 оборот в дни	65.9583	46.7730	19.1853	41.0%
30	Брой на оборотите	5.4580	7.6968	-2.2388	-29.1%
31	Заетост на КМА	0.1832	0.1299	0.0533	41.0%

1. **Показатели за рентабилност**

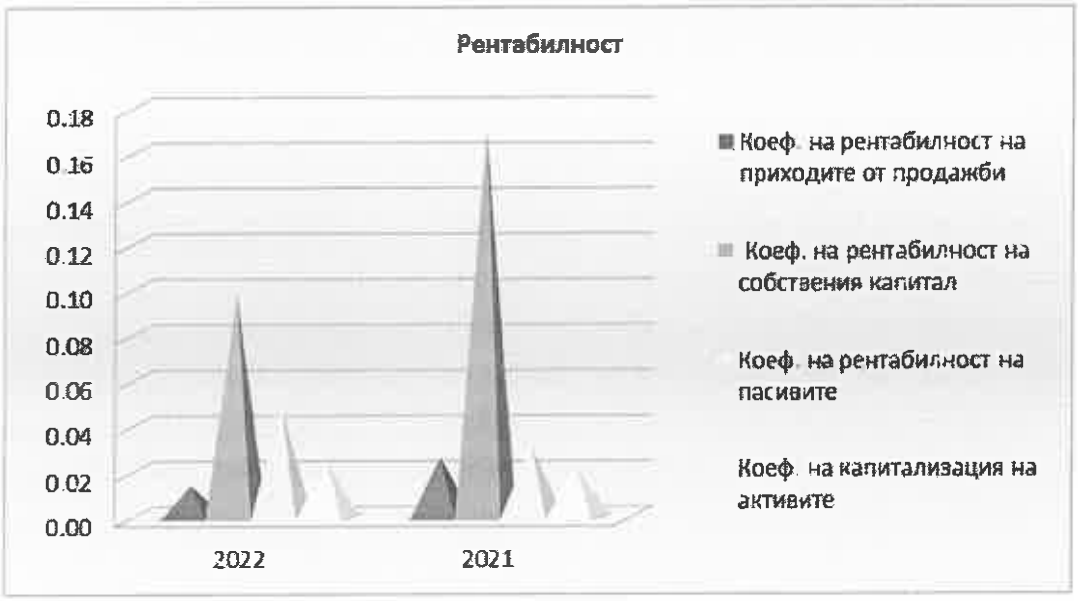

Рентабилността (*ефективността, доходността*) е един от най-важните параметри на финансовото състояние на дружеството. Тя отразява потенциала (способността) на дружеството да генерира доходи. Рентабилността се изчислява чрез система от показатели, изразяващи определени съотношения между реализирани доходи и направени разходи или използвани активи.

Показателите за рентабилност са количествени характеристики на ефективността на приходите от продажби, на собствения капитал, на пасивите и на реалните активи на дружеството. Те отразяват каква част от финансовия резултат съответства на използваните от дружеството активи или наличните пасиви, с цената на какво са постигнати.

Следва да се отбележи, че показателите за рентабилност са положителни величини когато финансовият резултат е печалба, и отрицателни – когато финансовия резултат е загуба.

а) *коефициент на рентабилност на приходите от продажби.* Равен е на 0.0139. Изчислява се като съотношение между финансовия резултат и нетния размер на приходите от продажби. Изразява възвращаемостта на единица приход, реализиран от дружеството при формиране на финансовия резултат. Рентабилността на приходите от продажби се е намалила с 0,0122 пункта, или с 46.80 %.

б) *коефициент на рентабилност на собствения капитал.* Равен е на 0,0983. Изчислява се като съотношение между финансовия резултат и собствения капитал. Показва възвращаемостта на собствения капитал на дружеството при формиране на финансовия резултат. Спрямо базисния период е намален с 0,0720 пункта, или с 42.30 %.

в) *коефициент на рентабилност на пасивите.* Равен е на 0,0485. Изчислява се, като съотношение между финансовия резултат и собствения капитал. Отразява възвращаемостта на привлечените от дружеството средства при формиране на финансовия резултат (*ефект от всяка*

единица привлечени средства). Рентабилността на пасивите се е увеличила с 0,0170 пункта, или с 54,00%.

г) *коефициент на капитализация на активите*. Равен е на 0.0244. Изчислява се, като съотношение между финансовия резултат и сумата на реалните активи. Изразява рентабилността на реалните активи, използвани от дружеството при извършване на дейността му. Отчита доколко реалните активи допринасят за увеличаване или намаляване на собствения капитал и колко печалба носи всяка единица от реалните активи. Спрямо базисния период, този коефициент се е увеличил с 0.0018 пункта, или с 8,0 %.

2. Показатели за ефективност.

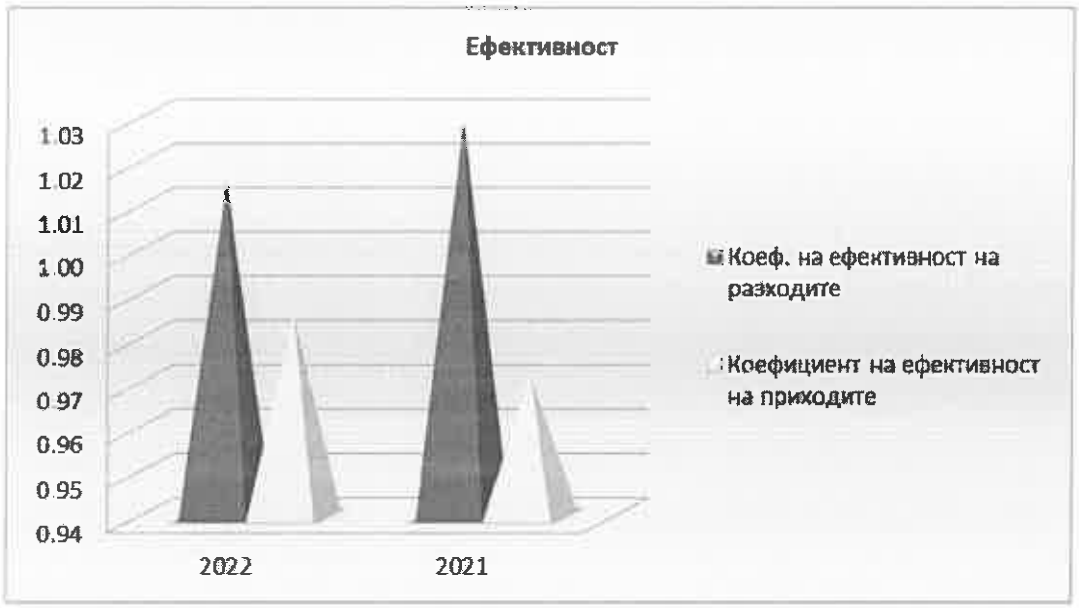

Изследването на ефективността (*доходността*) на дружеството се извършва с цел да се установи способността му да генерира приходи от продажбите, с които да е в състояние да възстанови извършените разходи по дейността и да осигури доходи:

а) *коефициент на ефективност на разходите*. Изчислява се като отношение на приходите (*в случая вариант без разходи за данъци*) към разходите. Означава размера на приходите реализирани от единица разходи. Равен е на 1,0152. Стойността на коефициента е над 1, което показва, че приходите превишават разходите. В сравнение с базисния период, когато е бил 1,0295 , има намаление на ефективността на разходите, с 0,0143 пункта или с 1,40 %.

б) *коефициент на ефективност на приходите.* Изчислява се като отношение на разходите към приходите (*в случая вариант без разходи за данъци*). Този показател обозначава единица приходи от какъв размер на разходите е осъществен. Равен е на 0.9850. Стойността под 1 има положителен характер (*приходите превишават разходите*). В сравнение с базисния период, когато показателя е

бил със стойност 0.9714 има увеличение на ефективността на приходите от продажби с 0.0136 пункта или 1,40 %.

3. <u>Показатели за ликвидност</u>.

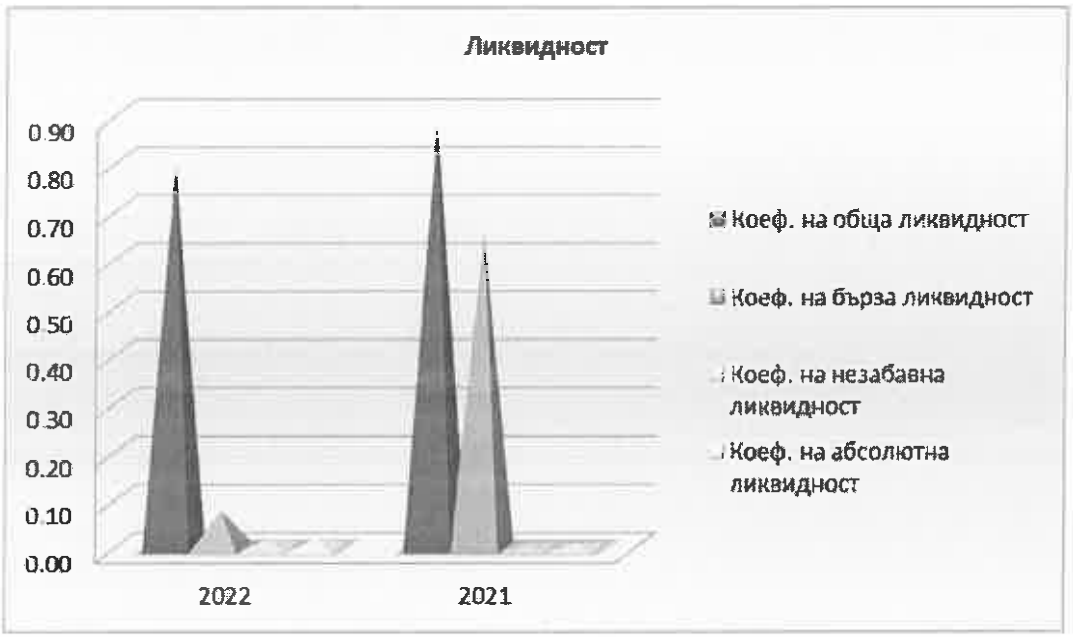

Ликвидността показва способността на дружеството непрекъснато и в съответните размери да посреща своите платежни задължения към доставчици, персонал, държавата, да извърши своите текущи плащания към кредитори, оценява нейните възможности за погасяване на наличните краткосрочни задължения.

Като краткосрочни задължения е възприето да се определят задълженията със срок за погасяване до една година.

а) *коефициент на обща ликвидност.* Изчислява се като отношението на наличните краткотрайни активи (*материални запаси, краткосрочни вземания, краткосрочни финансови активи и парични средства*) на дружеството към краткосрочните задължения. Равен е на 0,7977 през отчетния период при 0,8864 през базисния период, което е с 0,0887 пункта по-малко, или с 10,00 % и е резултат на намалението на краткотрайните активи и краткосрочните задължения в сравнение с предходния период.

Получените резултати следва да се оценят като се вземат предвид продължителността на производствения цикъл, бързината на оборота и спецификата на дейностите, извършвани от дружеството.

Общоприетата стойност на показателя е 1.00. Оптималната стойност за предприятие с производствена дейност е в рамките на 1.5 – 2. От анализа се вижда, че показателят за дружеството е под оптималните стойности.

б) *коефициент на бърза ликвидност.* Ако се елиминира ролята на материалните активи като възможност за погасяване на краткосрочните задължения, ще се формира показател на бърза ликвидност.

Коефициентът на бърза ликвидност през отчетния период е 0,0788 при 0,6585 през базисния период, т.е. с 0,5797 по-малко, или 88 %.

Препоръчваната стойност на показателя е около единица. В дружеството краткосрочните задължения не се покриват на 100% от бързоликвидните активи.

в) *коефициентът на незабавна ликвидност* е отношение между незабавно ликвидните краткотрайни активи и текущите задължения. Показва способността на дружеството да изплаща краткосрочните– текущите си задължения с наличните високоликвидни активи. През текущата година стойността на незабавната ликвидност е 0,0205 при 0,0113 през базисния период, т.е. с 0,0092 по-вече, или 81,50 %.

г) *коефициентът на абсолютна ликвидност* е отношението между паричните средства и текущите задължения. Разкрива способността на дружеството да изплаща краткосрочните – текущите си задължения с наличните парични средства. През отчетния период, този коефициент е 0,0205 при 0,0113 през базисния период, т.е. с 0,0092 по-вече, или 81,50%.

Общоприетата стойност на показателя е в рамките на 0.2 – 0.5. Анализът показва, че е завишено ефективното управление на оборотния капитал под формата на парични средства.

3. <u>Показатели за финансова автономност</u>.



Тези показатели характеризират платежоспособността на дружеството в дългосрочен план, финансовата му независимост и способността му да обслужва дългосрочните си задължения. Изчисляват се чрез съпоставяне на собствения капитал и пасивите.

а) *коефициент на финансова автономност*. Изчислява се като съотношение между собствен капитал и пасиви. Минималната необходима стойност на този показател е 1.00. Тогава собствения капитал покрива напълно пасивите. Коефициентът за текущата година е 0,4932 и спрямо базисния период е увеличен с 0.3083, когато е бил 0,1849 и показва че не осигурява финансовата независимост на дружеството.

б) *коефициент на задлъжнялост*. През текущата година коефициентът е равен на 2,0276 и е намален спрямо базисния период с 3,3802 когато е бил 5,4078. Това още веднъж потвърждава финансовата зависимост на дружеството.

5. <u>Показатели за обращаемост на краткотрайните материални активи</u>.

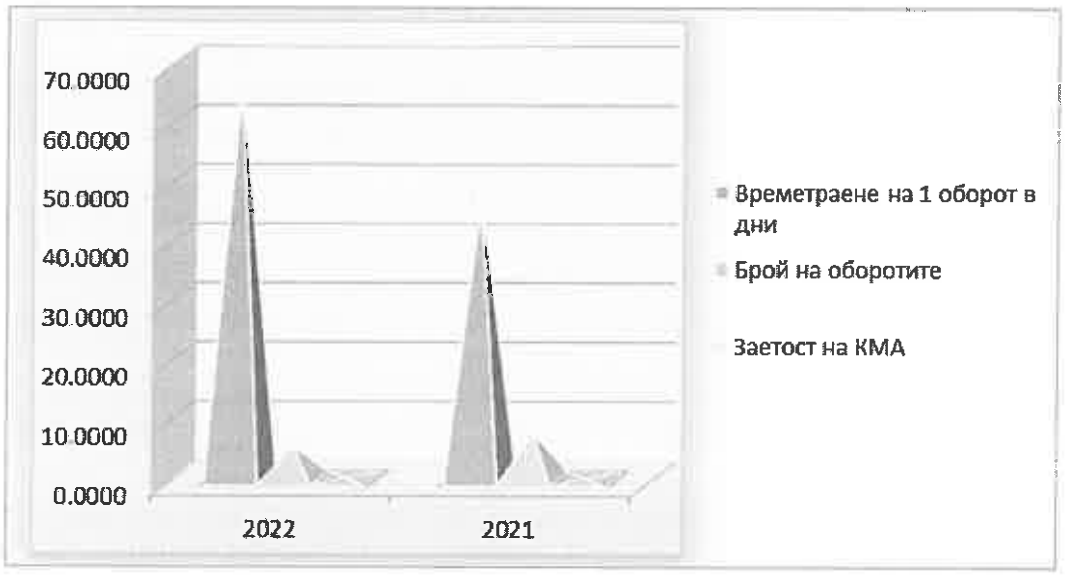

Тези показатели характеризират ефективно използване на краткотрайните материални активи.

а) *времетраене на един оборот в дни*. Дава информация за времето, необходимо за извършване на един оборот от краткотрайните активи. Колкото по-кратък е периодът на обръщение, толкова с по-малко ангажиран капитал може да се постигне добър финансов резултат.

Налице е увеличение на времетраене на 1 оборот, в дни с 19,1853 пункта или с 41,0 %. Влияние за това оказва темпа на увеличение на средната наличност на материалните запаси и темпа на увеличението на приходите от продажби.

б) *брой на оборотите*. Показателят сочи колко пъти краткотрайните материални активи са се превърнали в продукт на труда. Колкото е по-висока стойността на този показател, толкова повече приходи ще се получат при използването на едни и същи ресурси. Изчислява се като съотношение

между нетен размер на приходите от продажби и средната наличност на краткотрайните материални активи. През отчетния период, показателят е 5,4580 и сравнен с базисния 7,6968 има намаление с 2,2388 пункта или с 29,10 %.

в) *заетост на краткотрайните материални активи.* Показателят дава информация за материалните разходи, съответстващи на единица приходи от продажби. Изчислява се като съотношение на средната наличност на краткотрайните материални активи и нетен размер на приходите от продажби. През отчетния период, показателят е 0,1832 и сравнен с базисния 0.1299 показва, че е увеличен с 0,0533 пункта или с 41,0 %

III. ВАЖНИ СЪБИТИЯ, НАСТЪПИЛИ СЛЕД ДАТАТА, КЪМ КОЯТО Е СЪСТАВЕН ГОДИШНИЯ ФИНАНСОВ ОТЧЕТ.

Управлението на дружеството декларира, че за периода след датата, към която са съставени финансовите отчети, до датата на одобрението им, не са настъпили съществени и/или значителни за дейността на предприятието не коригиращи събития, не оповестяване на които би повлияло на вярното и честно представяне на финансовите отчети.

IV. ПЛАНОВЕ ЗА РАЗВИТИЕ НА ДРУЖЕСТВОТО ПРЕЗ 2023 ГОДИНА

Собственикът на дружеството планира през следващата година да се увеличи производството на фураж и да се разшири пазара за реализирането му.

Ръководството няма планове или намерения, които да предвиждат съществено ограничение на мащабите на дейността и/или преобразуване в прогнозируемо бъдеще в период минимум до една година на дружеството.

В допълнение, потвърждаваме, че извършихме анализ и оценка на икономическата среда, в която се развива дейността на дружеството. Нямаме намерение за преструктуриране на дейността на дружеството. Планираме през 2023 г. Дружеството да запази обема и обхвата на дейността, доколко е възможно в рамки, близки до одобрен от нас бюджет. Не очакваме и не планираме прекратяване на експлоатацията на оборудването на Дружеството.

В средносрочен план ръководството на ***"Волекс - 2005" ЕООД*** ще се стреми да задържи и увеличи кръга от клиенти на вътрешния пазар чрез запазване коректността си към клиентите.

V .ИНФОРМАЦИЯ ЗА ВИСЯЩИ СЪДЕБНИ ПРОИЗВОДСТВА

Дружеството няма висящи съдебни, административни или арбитражни производства, касаещи задължения или вземания

VI. НАУЧНОИЗСЛЕДОВАТЕЛСКА И РАЗВОЙНА ДЕЙНОСТ

През 2022 г. дружеството не е развивало действия, свързани с научноизследователската и развойна дейност.

VII.НАЛИЧИЕ НА КЛОНОВЕ НА ПРЕДПРИЯТИЕТО

Дружеството няма разкрити и регистрирани клонове в страната и чужбина.

VIII.ИЗПОЛЗВАНИ ОТ ПРЕДПРИЯТИЕТО ФИНАНСОВИ ИНСТРУМЕНТИ

"Волекс - 2005" ЕООД не е използвало финансови инструменти през 2022 г. за хеджиране на рискове от промяна на валутни курсове, лихвени нива или парични потоци. През отчетната година дружеството не е извършвало сделки за хеджиране на валутен риск, тъй като няма достатъчно мащабни и отдалечени във времето сделки в USD или други валути с плаващ спрямо лева курс.

УПРАВЛЕНИЕ НА ФИНАНСОВИЯ РИСК

Структората на финансовите активи и пасиви на дружеството към 31 декември е посочена по-долу. Тя включва следните категории финансови инструменти.

	2022 г. Финансови активи BGN'000	***2021 г Финансови активи BGN'000***
Финансови активи		
Търговски и други вземания	77	2240
Парични средства и парични еквиваленти	27	39
Общо	**104**	**2279**

	Финансови пасиви BGN'000	***Финансови пасиви BGN'000***
Финансови пасиви		
Задължения към финансови предприятия	1200	3180
Търговски задължения	33	204
Други задължения	87	77
Общо	**1320**	**3461**

В хода на обичайната си дейност дружеството може да бъде изложено на различни финансови рискове, най-важните от които са: пазарен (включващ валутен риск, риск от промяна на справедливата стойност и ценови риск), кредитен риск, ликвиден риск и риск на лихвено-обвързани парични потоци. Затова общото управление на риска е фокусирано върху прогнозиране на

резултатите от определени области на финансовите пазари за постигане на минимизиране на потенциалните отрицателни ефекти, които биха могли да се отразят върху финансовите резултати. Финансовите рискове текущо се идентифицират, измерват и наблюдават с помощта на различни контролни механизми, за да се определят адекватни цени на услугите, предоставяни от дружеството, да се оценят адекватно формите на поддържане на свободните ликвидни средства, без да се допуска неоправдана концентрация на даден риск.

Управлението на риска се осъществява текущо от ръководството на дружеството. Последното е приело основни принципи за общото управление на финансовия риск и за управление на отделните специфични рискове, като валутен, ценови, лихвен, кредитен и ликвиден, при използването на недеривативни инструменти.

По-долу са описани различните видове рискове, на които е изложено дружеството при осъществяване на търговските му операции, както и възприетият подход при управлението на тези рискове.

Пазарен риск

- ***Валутен риск***

Дружеството не е изложено на значителен валутен риск, защото всички негови продажби са в български лева.

- ***Ценови риск***

Дружеството не е изложено на ценови риск за негативни промени в цените на стоките и услугите, обект на неговите операции, защото съгласно договорните отношения с клиентите/доставчиците те са обект на периодичен анализ и обсъждане за преразглеждане и актуализиране спрямо промените на пазара.

- ***Кредитен риск***

При осъществяване на своята дейност дружеството е изложено на кредитен риск, който е свързан с риска някой от контрагентите му да не бъде в състояние да изпълни изцяло и в обичайно предвидените срокове задълженията си към него.

Основните финансови активи на дружеството са пари в брой и в банкови сметки и търговски вземания.

- ***ликвиден риск***

Ликвидният риск се изразява в негативната ситуация дружеството да не бъде в състояние да посрещне безусловно всички свои задължения съгласно техния падеж. То провежда консервативна политика по управление на ликвидността, чрез която постоянно поддържа оптимален ликвиден запас парични средства,добра способност на финансиране на стопанската си дейност,включително чрез осигуряване и поддържане на адекватни кредитни ресурси и улеснения,постоянно контролно наблюдение на фактическите и прогнозните парични потоци по периоди напред и поддържане на равновесие между матуритетните граници на активиге и пасивите на Дружеството.

Един от основните източници за финансиране на дейността на Дружеството е ползването на привлечении средства-банкови кредити.

Риск на лихвоносните парични потоци

Като цяло дружеството няма значителни лихвоносни активи, с изключение на паричните средства в банки. Тъй като то не поддържа значителни по размер свободни парични средства, неговите приходи и оперативни парични потоци са в голяма степен независими от промените в пазарните лихвени равнища.

Дружеството е изложено на лихвен риск от своите дългосрочни и краткосрочни заеми.Те са обичайно с променлив лихвен процент, който поставя в зависимост от лихвения риск паричните му потоци.

Дружеството управлява своя риск на паричните потоци спрямо лихвените равнища като при сключване на договорите за ползване на банкови кредити се стреми да договаря лихвен процент, избирайки най-изгодните условия, предлагани на банковия пазар.

Управление на капиталовия риск

С управлението на капитала Дружеството цели да създава и поддържа възможности то да продължи да функционира като действащо предприятие и да осигурява съответната възвръщаемост на инвестираните средства на акционерите, стопански ползи на другите заинтересовани лица и участници в неговия бизнес, както и да поддържа оптимална капиталова структура, за да се редуцират разходите по капитала.

Дружеството текущо наблюдава осигуреността и структурата на капитала на база съотношението на задлъжнялост.

	2022 г.	*2021 г.*
Общо дългов капитал, в т.ч.:	**1320**	**3461**
Заеми от банки	1200	3180
Задължения към доставчици и други задължения	120	281
Намален с паричните средства и парични еквиваленти	(27)	(39)
Нетен дългов капитал	**1293**	**3422**
Общо собствен капитал	651	640
Общо капитал	1944	4062
Съотношение на задлъжнялост	*66,51%*	*84,24%*

Оценяване по справедливи стойности

Концепцията за справедливата стойност предполага реализиране на финансови инструменти чрез продажба, на база позицията, предположенията и преценките на независими пазарни участници на основен или най-изгоден за даден актив или пасив пазар. В повечето случаи, обаче, по отношение на търговските вземания и задължения, банковите депозити и задълженията към свързани лица, дружеството очаква да реализира тези финансови активи и пасиви или чрез тяхното цялостно обратно изплащане, или респективно погасяване във времето. Затова те се представят по тяхната амортизируема стойност.

Притежаваните от дружеството финансови активи са обичайно търговски вземания и наличности по разплащателни сметки в банки, поради което се приема, че балансовата им стойност е приблизително равна на тяхната справедлива стойност.

Притежаваните от дружеството финансови пасиви представляват основно търговски задължения, поради оето се приема, че балансовата им стойност е приблизително равна на тяхната справедлива стойност.

Ръководството на дружеството счита, че при съществуващите обстоятелства представените в счетоводния баланс оценки на финансови активи и пасиви са възможно най-надеждни, адекватни и достоверни за целите на финансовата отчетност.

IX.ОТГОВОРНОСТ НА РЪКОВОДСТВОТО

Според българското законодателство ръководството следва да изготвя финансов отчет за всяка финансова година, който да дава вярна и честна представа за състоянието на дружеството към края на отчетния период и неговите финансови резултати. Ръководството е изготвило приложения тук финансов отчет в съответствие с Националните счетоводни стандарти.

Ръководството потвърждава, че е прилагало последователно адекватна счетоводна политика и че при изготвянето на финансовите отчети към 31 декември 2022 г. е спазен принципът на предпазливостта при оценката на активите, пасивите, приходите и разходите.

Ръководството също така потвърждава, че финансовите отчети са изготвени на принципа на действащото предприятие.

Ръководството е отговорно за коректното водене на счетоводните регистри, за целесъобразното управление на активите и за предприемането на необходимите мерки за избягването и откриването на евентуални злоупотреби и други нередности.

Доклада за дейността на страници от 1 до 16 е одобрен за издаване от Управителя и подписан от негово име на 29.05.2023 г.

Управител:

Павел Челебиев.....

„VOLEX - 2005" LTD.
ВОЛЕКС - 2005" ЕООД
SOFIA, BULGARIA

ДОКЛАД НА НЕЗАВИСИМИЯ ОДИТОР

ДО ЕДНОЛИЧНИЯ СОБСТВЕНИК

НА "ВОЛЕКС-2005" ЕООД

Мнение

Ние извършихме одит на финансовия отчет на **"ВОЛЕКС-2005" ЕООД**, съдържащ счетоводния баланс към 31 декември 2022 г. и отчета за приходите и разходите, отчета за собствения капитал и отчета за паричните потоци за годината, завършваща на тази дата, както и приложение към финансовия отчет, съдържащо обобщено оповестяване на съществените счетоводни политики.

По наше мнение, приложеният финансов отчет представя достоверно, във всички съществени аспекти, финансовото състояние на Дружеството към 31 декември 2022 г. и неговите финансови резултати от дейността и паричните му потоци за годината, завършваща на тази дата, в съответствие с Националните счетоводни стандарти (НСС), приложими в България.

База за изразяване на мнение

Ние извършихме нашия одит в съответствие с Международните одиторски стандарти (МОС). Нашите отговорности съгласно тези стандарти са описани допълнително в раздела от нашия доклад „Отговорности на одитора за одита на финансовия отчет". Ние сме независими от Дружеството в съответствие с „Международния етичен кодекс на професионалните счетоводители (включително Международни стандарти за независимост) на Съвета за международни стандарти по етика за счетоводители (Кодекса на СМСЕС)", заедно с етичните изисквания на Закона за независимия финансов одит (ЗНФО), приложими по отношение на нашия одит на финансовия отчет в България, като ние изпълнихме и нашите други етични отговорности в съответствие с изискванията на ЗНФО и Кодекса на СМСЕС. Ние считаме, че одиторските доказателства, получени от нас, са достатъчни и уместни, за да осигурят база за нашето мнение.

Друга информация, различна от финансовия отчет и одиторския доклад върху него

Ръководството носи отговорност за другата информация. Другата информация се състои от доклад за дейността, изготвен от ръководството съгласно Глава седма от Закона за счетоводството, но не включва финансовия отчет и нашия одиторски доклад върху него.

Нашето мнение относно финансовия отчет не обхваща другата информация и ние не изразяваме каквато и да е форма на заключение за сигурност относно нея, освен ако не е изрично посочено в доклада ни и до степента, до която е посочено.

Във връзка с нашия одит на финансовия отчет, нашата отговорност се състои в това да прочетем другата информация и по този начин да преценим дали тази друга информация е в съществено несъответствие с финансовия отчет или с нашите познания, придобити по време на одита, или по друг начин изглежда да съдържа съществено неправилно докладване. В случай че на базата на работата, която сме извършили, ние достигнем до заключение, че е налице съществено неправилно докладване в тази друга информация, от нас се изисква да докладваме този факт.

Нямаме какво да докладваме в това отношение.

Допълнителни въпроси, които поставя за докладване Законът за счетоводството

В допълнение на нашите отговорности и докладване съгласно МОС, по отношение на доклада за дейността, ние изпълнихме и процедурите, добавени към изискванията по МОС, съгласно „Указания относно нови и разширени одиторски доклади и комуникация от страна на одитора" на професионалната организация на регистрираните одитори в България, Института на дипломираните експерт-счетоводители (ИДЕС)". Тези процедури касаят проверки за наличието, както и проверки на формата и съдържанието на тази друга информация с цел да ни подпомогнат във формиране на становище относно това дали другата информация включва оповестяванията и докладванията, предвидени в Глава седма от Закона за счетоводството, приложим в България.

Становище във връзка с чл. 37, ал. 6 от Закона за счетоводството

На базата на извършените процедури, нашето становище е, че:

а) Информацията, включена в доклада за дейността за финансовата година, за която е изготвен финансовият отчет, съответства на финансовия отчет.
б) Докладът за дейността е изготвен в съответствие с изискванията на Глава седма от Закона за счетоводството.

Отговорности на ръководството за финансовия отчет

Ръководството носи отговорност за изготвянето и достоверното представяне на този финансов отчет в съответствие с НСС, приложими в България и за такава система за вътрешен контрол, каквато ръководството определя като необходима за осигуряване изготвянето на финансови отчети, които не съдържат съществени неправилни отчитания, независимо дали дължащи се на измама или грешка.

При изготвяне на финансовия отчет ръководството носи отговорност за оценяване способността на Дружеството да продължи да функционира като действащо предприятие, оповестявайки, когато това е приложимо, въпроси, свързани с предположението за действащо предприятие и използвайки счетоводната база на основата на предположението за действащо предприятие, освен ако ръководството не възнамерява да ликвидира Дружеството или да преустанови дейността му, или ако ръководството на практика няма друга алтернатива, освен да постъпи по този начин.

Отговорности на одитора за одита на финансовия отчет

Нашите цели са да получим разумна степен на сигурност относно това дали финансовият отчет като цяло не съдържа съществени неправилни отчитания, независимо дали дължащи се на измама или грешка, и да издадем одиторски доклад, който да включва нашето одиторско мнение. Разумната степен на сигурност е висока степен на сигурност, но не е гаранция, че одит, извършен в съответствие с МОС, винаги ще разкрива съществено неправилно отчитане, когато такова съществува. Неправилни отчитания могат да възникнат в резултат на измама или грешка и се считат за съществени, ако би могло разумно да се очаква, че те, самостоятелно или като съвкупност, биха могли да окажат влияние върху икономическите решения на потребителите, вземани въз основа на този финансов отчет.

Като част от одита в съответствие с МОС, ние използваме професионална преценка и запазваме професионален скептицизъм по време на целия одит. Ние също така:

— идентифицираме и оценяваме рисковете от съществени неправилни отчитания във финансовия отчет, независимо дали дължащи се на измама или грешка, разработваме и изпълняваме одиторски процедури в отговор на тези рискове и получаваме одиторски доказателства, които да са достатъчни и уместни, за да осигурят база за нашето мнение. Рискът да не бъде разкрито съществено неправилно отчитане, което е резултат от измама, е по-висок, отколкото риска от съществено неправилно отчитане, което е резултат от грешка, тъй като измамата може да включва тайно споразумяване, фалшифициране, преднамерени пропуски, изявления за въвеждане на одитора в заблуждение, както и пренебрегване или заобикаляне на вътрешния контрол.
— получаваме разбиране за вътрешния контрол, имащ отношение към одита, за да разработим одиторски процедури, които да са подходящи при конкретните обстоятелства, но не с цел изразяване на мнение относно ефективността на вътрешния контрол на Дружеството.
— оценяваме уместността на използваните счетоводни политики и разумността на счетоводните приблизителни оценки и свързаните с тях оповестявания, направени от ръководството.
— достигаме до заключение относно уместността на използване от страна на ръководството на счетоводната база на основата на предположението за действащо предприятие и, на базата на получените одиторски доказателства, относно това дали е налице съществена несигурност, отнасяща се до събития или условия, които биха могли да породят значителни съмнения относно способността на Дружеството да продължи да функционира като действащо предприятие. Ако ние достигнем до заключение, че е налице съществена несигурност, от нас се изисква да привлечем внимание в одиторския си доклад към свързаните с тази несигурност оповестявания във финансовия отчет или в случай че тези оповестявания са неадекватни, да модифицираме мнението си. Нашите заключения се основават на одиторските доказателства, получени до датата на одиторския ни доклад. Бъдещи събития или условия обаче могат да станат причина Дружеството да преустанови функционирането си като действащо предприятие.
— оценяваме цялостното представяне, структура и съдържание на финансовия отчет, включително оповестяванията, и дали финансовият отчет представя основополагащите за него сделки и събития по начин, който постига достоверно представяне.

Ние комуникираме с ръководството, наред с останалите въпроси, планирания обхват и време на изпълнение на одита и съществените констатации от одита, включително съществени недостатъци във вътрешния контрол, които идентифицираме по време на извършвания от нас одит.

Недялка Вълева Енчева

Регистриран одитор, отговорен за одита

0806 Недялка Енчева
Регистриран одитор

ул. Гео Милев 11 Б 2

гр. Димитровград 6400, България

01 юни 2023 година

СЧЕТОВОДЕН БАЛАНС
"ВОЛЕКС - 2005" ЕООД
към 31.12.2022 г.
гр. София, ул Институтска, №8, ЕИК 131427446

АКТИВ			ПАСИВ		
РАЗДЕЛИ, ГРУПИ, СТАТИИ	Сума (хил.лв.)		РАЗДЕЛИ, ГРУПИ, СТАТИИ	Сума (хил.лв.)	
	Текуща година	Предходна година		Текуща година	Предходна година
а	1	2	а	1	2
А. *Нетекущи (дълготрайни) активи*			А. *Собствен капитал*		
I. Дълготрайни материални активи			I. Записан капитал	5	5
1. Земи и сгради, в т. ч.:	785	834	II. Натрупана печалба (загуба) от минали години, в т. ч.:		
- земи	12	12	- неразпределена печалба	965	909
- сгради	773	822	- непокрита загуба	(383)	(383)
2. Машини, производствено оборудване и апаратура	83	165	Общо за група II. :	582	526
3. Съоръжения и други	705	765	III. Текуща печалба (загуба)	64	109
Общо за група I. :	1 573	1 764	*ОБЩО ЗА РАЗДЕЛ А. :*	*651*	*640*
ОБЩО ЗА РАЗДЕЛ А. :	*1 573*	*1 764*	Б. *Задължения*		
Б. *Текущи (краткотрайни) активи*			1. Задължения към финансови предприятия, в т. ч.:	1 200	3 180
I. Материални запаси			- до 1 година	1 200	3 180
1. Суровини и материали	924	776	2. Задължения към доставчици, в т. ч.:	33	204
2. Продукция и стоки, в т. ч.:	25	12	- до 1 година	33	204
- продукция	25	12	3. Други задължения, в. т. ч.:	87	77
3. Предоставени аванси		1	до 1 година	87	77
Общо за група I. :	949	789	към персонала, в т.ч.:	8	7
II. Вземания			- до 1 година	8	7
1. Вземания от клиенти и доставчици, в т. ч.:	77	2 238	осигурителни задължения, в т. ч.:	4	4
2. Други вземания, в т. ч.:		2	- до 1 година	4	4
Общо за група II. :	77	2 240	- данъчни задължения, в т. ч.:	73	63
III. Парични средства, в т. ч.:			- до 1 година	73	63
- в брой	6	7	*ОБЩО ЗА РАЗДЕЛ Б., в т.ч. :*	*1 320*	*3 461*
- в безсрочни сметки (депозити)	21	32	- до 1 година	1 320	3 461
Общо за група III. :	27	39	В. *Финансирания и приходи за бъдещи периоди, в т. ч.:*	*655*	*731*
ОБЩО ЗА РАЗДЕЛ Б. :	*1 053*	*3 068*	- финансирания	655	731
СУМА НА АКТИВА	2 626	4 832	СУМА НА ПАСИВА	2 626	4 832

Дата на съставяне: 29.05.2023 г.
гр. София

0806 Недялка Енчева
Регистриран одитор

Ръководител: ... ...
Павел Петров Челебиев

„VOLEX - 2005" LTD.
„ВОЛЕКС - 2005" ЕООД
SOFIA, BULGARIA

01 | 06 | 2023

Съставител: ... ...
Мариана Боянова Владова

О Т Ч Е Т
ЗА ПРИХОДИТЕ И РАЗХОДИТЕ
"ВОЛЕКС - 2005" ЕООД
за 2022 г.
гр. София, ул Институтска, №8, ЕИК 131427446

Наименование на разходите	Сума /хил.лв/ текуща година	Сума /хил.лв/ предходна година
1	2	3
А. РАЗХОДИ		
1 **Намаление на запасите от продукция и незавършено производство**	-	5
2 **Разходи за суровини, материали и външни услуги в т.ч.:**	**4 050**	**3 441**
а) суровини и материали	3 977	3 372
б) външни услуги	73	69
3 **Разходи за персонала, в т.ч.:**	**167**	**156**
а) разходи за възнаграждения	136	127
б) разходи за осигуровки, в т.ч.:	31	29
4 **Разходи за амортизация и обезценка, в т.ч.:**	**191**	**194**
а) разходи за амортизация и обезценка на дълготрайни материални и нематериални активи, в т.ч.:	**191**	**194**
- разходи за амортизация	191	194
5 **Други разходи, в т.ч.:**	**223**	**299**
а) балансова стойност на продадени активи	211	268
Общо разходи за оперативната дейност	**4 631**	**4 095**
6 **Разходи за лихви и други финансови разходи, в т.ч.:**	**41**	**47**
- разходи за лихви и други финансови разходи	41	47
Общо финансови разходи	**41**	**47**
Общо разходи за обичайната дейност	**4 672**	**4 142**
7 **Печалба от обичайната дейност**	**71**	**122**
Общо разходи	**4 672**	**4 142**
8 **Счетоводна печалба (общо приходи – общо разходи)**	**71**	**122**
9 ***Разходи за данъци***	*7*	*13*
10 **Печалба**	**64**	**109**
Всичко (общо разходи) + 9 + 10	4 743	4 264

Наименование на приходите	Сума /хил.лв/ текуща година	Сума /хил.лв/ предходна година
1	2	3
Б. ПРИХОДИ		
1 **Нетни приходи от продажби в т.ч.:**	**4 609**	**4 178**
а) продукция	4 377	3 895
б) стоки	211	268
в) услуги	21	15
2 **Увеличение на запасите от продукция и незавършено производство**	17	-
3 **Други приходи, в т.ч.:**	117	86
- приходи от финасирания	117	86
Общо приходи от оперативната дейност	**4 743**	**4 264**
Общо приходи от обичайната дейност	**4 743**	**4 264**
Общо приходи	**4 743**	**4 264**
Всичко (Общо приходи)	4 743	4 264

Дата на съставяне: 29.05.2023 г.
гр. София

Ръководител: .....
Павел Петров Челебиев

„VOLEX - 2005" LTD.
„ВОЛЕКС - 2005" ЕООД
SOFIA, BULGARIA

0806 Недялка Енчева
Регистриран одитор

01/06/2023г

Съставител: .....
Мариана Боянова Владова

ОТЧЕТ
ЗА ПАРИЧНИТЕ ПОТОЦИ
"ВОЛЕКС - 2005" ЕООД
за 2022 г.
гр. София, ул Институтска, №8, ЕИК 131427446

	Наименование на паричните потоци	Текущ период			Предходен период		
		Постъпления	Плащания	Нетен поток	Постъпления	Плащания	Нетен поток
	а	1	2	3	4	5	6
А.	**Парични потоци от основна дейност**						
1	Парични потоци, свързани с търговски контрагенти	7 658	5 397	2 261	4 851	5 029	(178)
2	Парични потоци, свързани с трудови възнаграждения		149	(149)		135	(135)
3	Парични потоци, свързани с лихви, комисионни, дивиденти и други подобни		40	(40)		47	(47)
4	Парични потоци от положителни и отрицателни валутни курсови разлики		1	(1)			-
5	Платени и възстановени данъци върху печалбата		16	(16)		12	(12)
6	Други парични потоци от основна дейност	-	37	(37)	3	29	(26)
	Всичко парични потоци от основна дейност (А)	***7 658***	***5 640***	***2 018***	***4 854***	***5 252***	***(398)***
Б.	**Парични потоци от инвестиционна дейност**						
1	Парични потоци, свързани с дълготрайни активи		-	-		51	(51)
	Всичко парични потоци от инвестиционна дейност (Б)	-	-	-	-	**51**	**(51)**
В.	**Парични потоци от финансова дейност**			-			-
1	Парични потоци, свързани с получени или предоставени заеми	1 492	3 472	(1 980)	2 380	1 700	680
2	Парични потоци от лихви, комисионни, дивиденти и други подобни		50	(50)		215	(215)
	Всичко парични потоци от финансова дейност (В)	**1 492**	**3 522**	**(2 030)**	**2 380**	**1 915**	**465**
Г.	Изменение на паричните средства през периода (А+Б+В)	**9 150**	**9 162**	**(12)**	**7 234**	**7 218**	**16**
Д.	Парични средства в началото на периода			**39**			**23**
Е.	**Парични средства в края на периода**			**27**			**39**

Дата на съставяне: 29.05.2023 г.
гр. София

Ръководител: ... ...
Павел Петров Челебиев

„VOLEX - 2005" LTD.
„ВОЛЕКС - 2005" ЕООД
SOFIA, BULGARIA

0806 Недялка Енчева
Регистриран одитор

01 | 06 | 2023

Съставител: ... ...
Мариана Боянова Владова

ОТЧЕТ
ЗА СОБСТВЕНИЯ КАПИТАЛ
"ВОЛЕКС - 2005" ЕООД
за 2022 г.
гр. София, ул Институтска, №8, ЕИК 131427446

(Хил.лв)

Показатели	Записан капитал	Неразпределена печалба	Непокрита загуба	Текуща печалба/ загуба	Общо собствен капитал
а	1	2	3	4	5
1 *Салдо в началото на отчетния период*	**5**	**909**	**(383)**	**109**	**640**
2 *Салдо след промени в счетоводната политика и грешки*	**5**	**909**	**(383)**	**109**	**640**
3 Финансов резултат от текущия период				64	**64**
4 Разпределние на печалба в т.ч.:		109		(109)	-
4.1 - за дивиденти		(53)			**(53)**
5 *Салдо към края на отчетния период*	**5**	**965**	**(383)**	**64**	**651**
6 Собствен капитал към края на отчетния период	**5**	**965**	**(383)**	**64**	**651**

Дата на съставяне: 29.05.2023 г.
гр. София

0806 Надялка Енчева
Регистриран одитор

01/06/2023г

Ръководител: ... ...
Павел Петров Челебиев

„VOLEX - 2005" LTD.
„ВОЛЕКС - 2005" ЕООД
SOFIA, BULGARIA

Съставител: ... ...
Мариана Боянова Владова

СПРАВКА

за нетекущите(дълготрайните) активи към 31.12.2022 г.

"ВОЛЕКС - 2005" ЕООД

гр. София, ул Институтска, №8, ЕИК 131427446

(хил.лв.)

Показатели	Отчетна стойност на нетекущите активи:				Последваща оценка		Преоценена стойност (4+5-6)	Амортизация				Последваща оценка		Преоценена амортизация в края на периода (11+12-13)	Балансова стойност в края на периода (7-14)
	в началото на периода	на постъпилите през годината	на излезлите през периода	в края на периода (1+2-3)	Увеличение	Намаление		в началото на периода	начислена през периода	Отчислена през периода	в края на периода (8+9-10)	Увеличение	Намаление		
а	1	2	3	4	5	6	7	8	9	10	11	12	13	14	15
I. Нематериални активи															
Продукти от развойна дейност				-			-				-			-	-
Концесии, патенти, лицензии, търговски марки, програмни продукти и други подобни права и активи				-			-				-			-	-
Търговска репутация				-			-				-			-	-
Предоставени аванси и нематериални активи в процес на изграждане				-			-				-			-	-
Общо за група I:	-	-	-	-	-	-	-	-	-	-	-	-	-	-	-
II. Дълготрайни материални активи															
Земи и сгради, в т. ч.:	1 246	-	-	1 246	-	-	1 246	412	49	-	461	-	-	461	785
земи	12			12			12				-			-	12
сгради	1 234			1 234			1 234	412	49		461			461	773
Машини, производствено оборудване и апаратура	832	-	-	832			832	667	82	-	749			749	83
Съоръжения и други	1 277	-		1 277			1 277	512	60		572			572	705
Предоставени аванси и дълготрайни материални активи в процес на изграждане				-			-				-			-	-
Общо за група II:	3 355	-	-	3 355	-	-	3 355	1 591	191	-	1 782	-	-	1 782	1 573
III. Дългосрочни финансови активи															
Акции и дялове в предприятия от група				-			-				-			-	-
Предоставени заеми на предприятия от група				-			-				-			-	-
Акции и дялове в асоциирани и смесени предприятия				-			-				-			-	-
Предоставени заеми, свързани с асоциирани и смесени предприятия				-			-				-			-	-
Дългосрочни инвестиции				-			-				-			-	-
Други заеми				-			-				-			-	-
Изкупени собствени акции номинална стойност				-			-				-			-	-
Общо за група III:	-	-	-	-	-	-	-	-	-	-	-	-	-	-	-
IV. Отсрочени данъци	-			-			-				-			-	-
Общо нетекущи активи (I+II+III+IV)	*3 355*	-	-	*3 355*	-	-	*3 355*	*1 591*	*191*	-	*1 782*	-	-	*1 782*	*1 573*

Дата на съставяне: 29.05.2023 г.
гр. София

Ръководител: .....
Павел Петров Челебиев

„VOLEX - 2005" LTD.
„ВОЛЕКС - 2005" ЕООД
SOFIA, BULGARIA

Съставител: .....
Мариана Боянова Владова

1. ИНФОРМАЦИЯ ЗА ДРУЖЕСТВОТО

"Волекс 2005" ЕООД е създадено през м. май 2005 год., като еднолично дружество с ограничена отговорност, регистрирано от СГС с решение № 1/20.05.2005 г., вписано в регистъра на търговските дружества под №93639, том 1230, стр.150 по ф. д. № 5432/2005 г. / ЕИК 131427446 при Търговски регистър към Агенцията по вписванията.

Предприятието е със седалище и адрес на управление: гр.София, община "Овча купел", ул. "Институтска"№ 8. Адресът за кореспонденция е гр.София ул."Институтска"№8.

Собственост и управление

Към 31 декември 2022г. разпределението на капитала на дружеството е както следва:

- Павел Петров Челебиев - 100 %

Дружеството е 100 % - частна собственост;

Регистрираният основен капитал на дружеството е 5000 лева.

Броят на регистрираните дялове е 100.

Номиналната стойност на един дял е 50 лв.

Номиналната стойност на дяловете е платена 100%.

През отчетната 2022 г. Дружеството се управлява и се представлява от Д-р Павел Челебиев.

Средно списъчният брой на персонала за 2022 г. е 8 бр. работници и служители(2021 г.- 10 бр.)

По видове персонала е както следва:

	2022	*2021*
Ръководители	1	1
Специалисти	1	1
Техници и приложни специалисти	1	1
Квалифицирани работници	1	1
Машинни оператори и монтажници	4	4
Професии, неизискващи специална квалификация	-	1
Общо	**8**	**9**

Предмет на дейност

Основната дейност на фирмата е: производство и продажба на комбиниран фураж за храна на патици. Дружеството е вписано в Регистъра на търговците на зърно под идентификационен номер 175009356, със Заповед № 483/07.05.2013 г.

Основни показатели на стопанската среда

Основните показатели на стопанската среда, които оказват влияние върху дейността на Дружеството, за периода 2019 – 2022 г. са представени в таблицата:

Показател	2019	2020	2021	2022
БВП в млн. лева	120 396	120 553	139 012	117 954*
Реален растеж на БВП	4.0 %	- 4.0 %	7.6 %	2.9 %**
Инфлация в края на годината (ХИПЦ)	3.1 %	0.0 %	6.6 %	14.3 %***
Среден валутен курс на щатския долар за годината	1.76	1.61	1.73	1.87
Валутен курс на щатския долар в края на годината	1.74	1.59	1.73	1.83
Основен лихвен процент в края на годината	0.00	0.00	0.00	1.30
Безработица (в края на годината)	5.9 %	6.7 %	4.8 %	4.7 %
Кредитен рейтинг на Р България по Standard&Poors (дългосрочен)	BBB	BBB	BBB	BBB
Кредитен рейтинг на Р България по Moody's (дългосрочен)	Baa2	Baa1	Baa1	Baa1
Кредитен рейтинг на Р България по Fitch (дългосрочен)	BBB	BBB	BBB	BBB

** Предварителни данни на БНБ към 30 септември 2022 г.*

*** Предварителни данни на БНБ към 23 януари 2022 г. за Q3 2022 г. спрямо Q3 2021 г.*

**** Данни на НСИ към 31 декември 2022 г.*

Война в Украйна – влияние върху дейността

На 24.02.2022 г. започна война на територията на Украйна с Русия, която продължава и към датата на издаване на този финансов отчет. Ръководството наблюдава, текущо анализира и оценява възможните последици и ефекти от войната върху дейността на дружеството. На този етап тя не оказва пряко непосредствено влияние върху дейността на дружеството. Поради това, ръководството на Дружеството не е идентифицирало области във финансовия отчет, върху които войната в Украйна да има пряко и съществено отражение и ефекти, включително по отношение на оценката на отделните активи и пасиви.

2. ОСНОВНИ ПОЛОЖЕНИЯ ОТ СЧЕТОВОДНАТА ПОЛИТИКА НА ДРУЖЕСТВОТО

2.1. База за изготвяне на финансовия отчет

Настоящият финансов отчет на "Волекс 2005"ЕООД е изготвен в съответствие със Закона за счетоводството (нов) в сила от 01.01.2016 г. (ДВ 95/08.12.2015 г.) и Националните счетоводни стандарти (НСС), утвърдени от МС с ПМС № 46/2005 (ДВ 30/07.04.2005 г.) и изменени и допълнени с ПМС 251/2007 г.(ДВ 86/ 26.10.2007 г.) и с ПМС 394/2015 г.(ДВ 3/12.01.2016 г. и в сила от 01.01.2016 г.

От 01.01.2016 г. е в сила нов Закон за счетоводството, който отменя изцяло действащия до 31.12.2015 г. Закон за счетоводството. С новия закон се транспонират в националното счетоводно законодателство правилата и изискванията на Директива 2013/34/ЕС на Европейския парламент и на Съвета на ЕС от 26.06.2013 г. относно годишните финансови отчети, консолидираните финансови отчети и свързаните доклади на някои видове предприятия.

Дружеството води своите счетоводни регистри в български лева (BGN) и изготвя своите официални финансови отчети в съответствие с българското счетоводно и данъчно законодателство. Данните в годишния финансов отчет (ГФО) са представени в хил.лв.

Настоящият годишен финансов отчет е изготвен при спазване на принципа на историческата цена. На база определени в Закона за счетоводство критерии дружеството се класифицира в категорията малко предприятие.

За малките предприятия е предвидена възможност за облекчения при изготвянето на законовите финансови отчети. Ръководството на дружеството е взело решение да не прилага тези облекчения и запазва прилагания модел на пълен финансов отчет.

Действащо предприятие

Финансовия отчет е изготвен на базата на предположението, че Дружеството е действащо предприятие и ще продължава своята дейност в обозримо бъдеще.

Дружеството, реализира нетна печалба след данъци, в размер на 64 х. лв. (2021 – 109 х.лв.) През годината Дружеството обслужва редовно задълженията си към доставчици и няма просрочени задължения към трети страни. Собственият капитал е положителна величина в размер на 651 х. лв.

Ръководството не възнамерява прекратяване или ограничаване на дейността през следващия отчетен период.

С оглед на гореизложеното ръководството има основания да счита, че наличните капиталови ресурси и източници на финансиране(вкл. парични потоци от оперативна дейност), ще бъдат достатъчни да може Дружеството да покрие ликвидните си нужди и ще продължи да осъществява нормалната си търговска дейност.

Несигурност на счетоводните приблизителни оценки

Представянето на финансов отчет съгласно Националните счетоводни стандарти изисква ръководството да направи най-добри приблизителни оценки, начисления и разумно обосновани предположения, които оказват ефект върху отчетените стойности на активите и пасивите, приходите и разходите, и на оповестяването на условни вземания и задължения към датата на отчета. Тези приблизителни оценки, начисления и предположения са основани на информацията, която е налична към датата на финансовия отчет, поради което бъдещите фактически резултати биха могли да бъдат различни от тях .

2.2. Сравнителни данни

Дружеството представя сравнителна информация в този финансов отчет за периода 1 януари до 31 декември на предходната 2021 година. Когато е необходимо, сравнителните данни се рекласифицират, за да се постигне съпоставимост спрямо промени в представянето за текущата година.

2.3. Функционална валута и признаване на курсови разлики

Функционална валута е валутата на основната икономическа среда, в която едно предприятие функционира и в която главно се генерират и изразходват паричните средства. Тя отразява основните сделки, събития и условия, значими за предприятието.

Дружеството води счетоводство и съставя финансовите си отчети в националната валута на Република България – български лев, възприет от Дружеството като функционална валута.

Разлики от промяна на валутни курсове, свързани с парични средства, търговски вземания и задължения, деноминирани в чуждестранна валута, се включват в отчета за приходите и разходите като финансови приходи и разходи.

Настоящият финансов отчет е изготвен в хиляди лева.

2.4. Нетекущи (Дълготрайни) активи

2.4. Дълготрайни материални активи

Дълготрайните материални активи са представени във финансовия отчет по цена на придобиване (себестойност), намалена с натрупаната амортизация и загубите от обезценка.

Първоначално придобиване

При първоначално придобиване дълготрайните материални активи се оценяват по цена на придобиване, която включва покупната цена (включително митата и невъзстановимите данъци) и всички други преки разходи, необходими за привеждане на актива в работно състояние в съответствие с предназначението му. Преките разходи са: разходи за подготовка на обекта, разходи за първоначална доставка и обработка, разходите за монтаж, разходи за привеждане в работно състояние на придобития дълготраен материален актив, разходи за хонорари на лица, свързани с проекта, непризнат данъчен кредит и др.

Дружеството е определило стойностен праг от 700 лв., под който придобитите активи независимо, че притежават характеристиката на дълготраен актив, се изписват като текущ разход в момента на придобиването им.

Последващо оценяване

След първоначалното признаване Дълготрайните материални активи се отчитат по цена на придобиване, намалена с начислените амортизации и натрупаните евентуални загуби от обезценка.

Последващи разходи

Разходите за ремонти и поддръжка се признават за текущи в периода, през който са направени. Извършени последващи разходи, които водят до подобряване на бъдещите икономически изгоди, свързани с дълготрайните материални активи, се капитализират към балансовата стойност на съответния актив и се преразглежда остатъчният му полезен срок на годност към датата на капитализация. Същевременно, неамортизираната част на заменените компоненти се изписва от балансовата стойност на активите и се признава в текущите разходи за периода на преустройството.

Методи на амортизация

Дружеството използва линеен метод на амортизация на дълготрайните материални активи. Амортизирането на активите започва от месеца, следващ месеца, в който амортизруемият актив е придобит или въведен в употреба. Земята не се амортизира. Срока на годност на дълготрайните материалини активи е съобразен с: физическото износване и с предполагаемото морално остаряване.

Очаквани срокове на полезен живот на дълготрайните материални активи:

Дълготрайните материални активи	*Полезен живот (год.)*	
	2022 г.	*2021 г.*
Сгради	25	25
Машини	3.33	3.33
Стопански инвентар	6,67	6,67
Съоръжения	25	25
Транспортни средства	4	4
Компютри	2	2

Обезценка на активи

Балансовите стойности на дълготрайните материални активи подлежат на преглед за обезценка, когато са налице събития или промени в обстоятелствата, които показват, че балансовата стойност би могла да се отличава трайно от възстановителната им стойност. Ако са налице такива индикатори, че приблизително определената възстановителна стойност е по-ниска от тяхната балансова стойност, то последната се коригира до възстановителната стойност на активите. Загубите от обезценка се отчитат в отчета за приходи и разходи.

2.5. Материални запаси

Материалните запаси са оценени по по-ниската от: цената на придобиване и нетната реализуема стойност. Разходите, които се извършват, за да доведат даден продукт в неговото настоящо състояние и местонахождение, се включват в цената на придобиване (себестойност), както следва:

- материали в готов вид – всички доставни разходи, които включват такси, транспортни разходи, невъзстановими данъци и други разходи, които допринасят за привеждане на материалите в готов за тяхното използване вид;
- Готовата продукция и незавършено производство – преките разходи на материали и труд и приспадащата се част от производствените непреки разходи при нормално натоварен капацитет на производствените мощности, с изключение на административните разходи, курсови разлики и разходите по привлечени финансови ресурси.

При употребата (продажбата) на материалните запаси се използва средно притеглена цена.

Нетната реализуема стойност представлява приблизително определената продажна цена на даден актив в нормалния ход на стопанска дейност, намалена с приблизително определените разходи по довършването в търговски вид на този актив и приблизително определените разходи за реализация.

2.6. Вземания

Вземанията се представят и отчитат по стойността на оригинално издадената фактура, намалена с размера на обезценката за несъбираеми суми. Приблизителната оценка за съмнителни и несъбираеми вземания се прави, когато за събираемостта на цялата сума или част от нея съществува висока несигурност. Несъбираемите вземания се обезценяват изцяло, когато това обстоятелство се установи.

2.7. Парични средства

Паричните средства включват касовите наличности, разплащателните сметки и краткосрочните депозити в банки, чийто оригинален матуритет е до 3 месеца.

За целите на изготвянето на отчета за паричните потоци:

- паричните постъпления от клиенти и паричните плащания към доставчици са представени брутно, с включен ДДС (20%);
- при доставка на дълготрайни активи, платеният ДДС се посочва на ред "плащания към доставчици" към паричните потоци от оперативна дейност, доколкото той участва и се възстановява в оперативните потоци на дружеството за съответния период (месец);
- при изплащане дивиденти се посочат на ред „изплащане на дивиденти" към паричните потоци от финансова дейност.

2.8. Задължения към доставчици и други задължения

Задълженията към доставчици и другите текущи задължения се отчитат по стойността на оригиналните фактури (цена на придобиване), която се приема за справедливата стойност на сделката и ще бъде изплатена в бъдеще срещу получените стоки и услуги.

2.9. Лихвоносни заеми и други привлечени финансови ресурси

Всички заеми (предоставени и получени) и други привлечени финансови ресурси са представени по себестойност (номинална сума), която се приема за справедлива стойност на полученото по сделката, нетно от преките разходи, свързани с тези заеми и привлечени ресурси.

Лихвоносните заеми и други предоставени финансови ресурси се класифицират като текущи, освен за частта от тях, за която Дружеството има безусловно право да уреди задължението си в срок над 12 месеца от датата на отчета за финансовото състояние.

2.10. Лизинг

2.10.1. Оперативен лизинг

Лизинг, при който наемодателят продължава да притежава съществената част от всички рискове и стопански изгоди от собствеността върху дадения актив, се класифицира като оперативен лизинг. Поради това активът не се включва в счетоводния баланс на лизингополучателя.

Плащанията във връзка с оперативния лизинг се признават като разходи за външни услуги в отчета за приходи и разходи на база линеен метод за периода на лизинга.

Приходът от наеми от оперативен лизинг се признава на базата на линейния метод в продължение на срока на съответния лизинг в отчета за приходи и разходи. Първоначално направените преки разходи във връзка с договарянето и уреждането на оперативния лизинг, се добавят към балансовата стойност на отдадените активи и се признават на базата на линейния метод в продължение на срока на лизинга.

2.11. Пенсионни и други задължения към персонала по социалното и трудово законодателство

Трудовите и осигурителни отношения с работниците и служителите във "Волекс 2005"ЕООД се основават на разпоредбите на Кодекса на труда и на разпоредбите на действащото осигурително законодателство.

Основно задължение на работодателя е да извършва задължително осигуряване на наетия персонал за фонд "Пенсии", допълнително задължително пенсионно осигуряване (ДЗПО), фонд "Общо заболяване и майчинство" (ОЗМ), фонд "Безработица", фонд "Трудова злополука и професионална болест" (ТЗПБ) и здравно осигуряване. Размерите на осигурителните вноски се утвърждават със Закона за бюджета на ДОО и Закона за бюджета на НЗОК за съответната година. Вноските се разпределят между работодателя и осигуреното лице в съответствие с правилата от Кодекса за социално осигуряване (КСО).

Осигурителните и пенсионни планове, прилагани от дружеството в качеството му на работодател, се основават на българското законодателство и са планове с дефинирани вноски. При тези планове работодателят плаща месечно определени вноски в държавните фонд "Пенсии", фонд "ОЗМ", фонд "Безработица", фонд "ТЗПБ", както и в универсални и професионални пенсионни фондове - на база фиксирани по закон проценти и няма правно или конструктивно задължение да доплаща във фондовете бъдещи вноски в случаите, когато те нямат достатъчно средства да изплатят на съответните лица заработените от тях суми за периода на трудовия им стаж. Аналогични са и задълженията по отношение на здравното осигуряване.

Към дружеството няма създаден и функциониращ частен доброволен осигурителен фонд.

Краткосрочни доходи

Краткосрочните доходи за персонала под формата на възнаграждения, бонуси и социални доплащания и придобивки (изискуеми в рамките на 12 месеца след края на периода, в който

персоналът е положил труд за тях или е изпълнил необходимите условия) се признават като разход в отчета за приходи и разходи в периода, в който е положен трудът за тях или са изпълнени изискванията за тяхното получаване, и като текущо задължение (след приспадане на всички платени вече суми и полагащи се удръжки) в размер на недисконтираната им сума. Дължимите от дружеството вноски по социалното и здравно осигуряване се признават също като текущ разход и задължение в недисконтиран размер, заедно и в периода на начисление на съответните доходи, с които те са свързани.

Към датата на всеки финансов отчет дружеството прави оценка и признаване на сумата на разходите по натрупващите се компенсируеми отпуски, която се очаква да бъде изплатена като резултат от неизползваното право на натрупан отпуск. В оценката се включват приблизителната преценка за разходите за самите възнаграждения и разходите за вноски по задължителното обществено и здравно осигуряване, които работодателят дължи върху тези суми.

Дългосрочни доходи при пенсиониране

Съгласно Кодекса на труда дружеството е задължено да изплаща на персонала при настъпване на пенсионна възраст обезщетение, което в зависимост от трудовия стаж в предприятието може да варира между 2 и 6 брутни месечни работни заплати към датата на прекратяване на трудовото правоотношение. По своите характеристики тези схеми представляват планове с дефинирани доходи.

Изчислението на размера на тези задължения налага участието на квалифицирани актюери, за да може да се определи тяхната сегашна стойност към датата на отчета, по която те се представят в баланса, коригирана с размера на непризнатите актюерски печалби и загуби, а респ. изменението в стойността им, вкл. признатите актюерски печалби и загуби - в отчета за приходи и разхди.

Към датата на годишния финансов отчет ръководството на дружеството не е направило актюерска оценка на тези задължения за да определи тяхната сегашна стойност, която да включи в баланса като дългосрочно задължение към персонала, а респективно изменението на стойността им за годината – в отчета за приходи и разходи, тъй като е преценило, че тяхната стойност би била несъществена за целите на този отчет, имайки предвид броя, текучеството и възрастовата структура на персонала.

Доходи при напускане

Съгласно разпоредбите на Кодекса на труда, Дружеството в качеството му на работодател има задължение да изплати при прекратяване на трудовия договор, преди пенсиониране, определени видове обезщетения.

Дружеството признава задължения към персонала по доходи при напускане преди настъпване на пенсионна възраст, когато е демонстриран обвързващ ангажимент, на база анонсиран план, да се прекрати трудовият договор със съответните лица без да има възможност да се отмени, или при формалното издаване на документите за доброволно напускане. Доходи при напускане, платими повече от 12 месеца, се дисконтират и представят в Баланса по тяхната сегашна стойност.

2.12.Правителствени финансирания

Правителственото финансиране представлява различни форми на предоставяне на безвъзмездни средства от държавата (местни и централни органи и институции) и/или междуправителствени споразумения и организации.

Правителствените финансирания от публични институции (общински, държавни и международни, вкл. По реда на използване на Европейските фондове и програми) се признава първоначално като отсрочен приход (финансиране), когато е налице разумна сигурност, че то ще бъде получено от Дружеството, и че последното е спазило и спазва условията и изискванията по дарението.

Правителствено финансиране (дарение от публични институции), свързано с компенсиране на направени разходи, се признава в текущите печалби и загуби на систематична база за същия период, през който са признати и разходите.

Правителствено финансиране (дарение от публични институции), свързано с компенсиране на инвестиционни разходи за придобиване на актив, се признава в текущите печалби и загуби на систематична база за целия период на полезен живот на актива, обичайно в размера на призната в разходите амортизация.

2.13. Дружествен капитал и резерви

"Волекс 2005"ЕООД е от категорията на капиталовите дружества, които са задължени да регистрират в Търговския регистър определен минимален размер на основния капитал. Собствениците на дружеството отговарят за задълженията на дружеството до размера на своето дялово участие в капитала и могат да претендират връщане на това участие само в производство по ликвидация или несъстоятелност.

Дружеството отчита основния си капитал по номинална стойност на регистрираните в Търговския регистър дялове.

Търговският закон и дружествения договор не предвиждат задължение за дружеството да формира фонд "Резервен".

2.14. Приходи

Приходите в дружеството се признават на база принципа за начисляване и до степента, до която стопанските изгоди се придобиват от дружеството и доколкото приходите могат надеждно да се измерят.

При продажбите на продукция, стоки и материали приходите се признават, когато всички съществени рискове и ползи от собствеността на стоките преминават в купувача.

При предоставянето на услуги, приходите се признават, отчитайки етапа на завършеност на сделката към датата на баланса, ако този етап може да бъде надеждно измерен, както и разходите,

извършени по сделката и разходите за приключването й, вкл. като се вземат под внимание всички допълнителни условия по приемането на услугата от страна на клиента.

Приходите се оценяват на база справедливата цена на продадените продукция, стоки и услуги, нетно от косвени данъци (акциз и данък добавена стойност) и предоставените отстъпки и рабати.

Получените лихви по разплащателните сметки се представят в отчета за приходите и разходите към финансови приходи.

2.15. Разходи

Разходите в Дружеството се признават в момента на тяхното възникване и на база принципите на начисляване и съпоставимост, но само доколкото последното не води до признаване на отчетни обекти за активи или пасиви,които не отговарят на определенията за такива съгласно НСС .

Разходите за бъдещи периоди се отлагат за признаване като текущ разход за периода, през който договорите за които се отнасят, се изпълняват.

Банковите такси за обслужване на разплащателните сметки се третират като финансови разходи.

Финансовите разходи се включват в отчета за приходи и разходи, когато възникнат, и се състоят от:

- лихви по договори за банкови заеми
- отрицателни валутни разлики от промяна на валутни курсове
- банкови такси

2.16. Данъци от печалбата

Текущите данъци върху печалбата са определени в съответствие с изискванията на българското данъчно законодателство – Закона за корпоративното подоходно облагане. Номиналната данъчна ставка за 2022 г. е 10% (2021 г. : 10%).

Отсрочените данъци върху печалбата се определят чрез прилагане на балансовия пасивен метод, за всички временни разлики към датата на финансовия отчет, които съществуват между балансовите стойности и данъчните основи на отделните активи и пасиви.

Отсрочените данъчни пасиви се признават за всички облагаеми временни разлики, с изключение на тези, породили се от признаването на актив или пасив, който към датата на стопанската операция не е повлиял върху счетоводната и данъчната печалба/(загуба).

Отсрочените данъчни активи се признават за всички намаляеми временни разлики и за неизползваните данъчни загуби, до степента, до която е вероятно те да се проявят обратно и да бъде генерирана в бъдеще достатъчна облагаема печалба или да се проявят облагаеми временни разлики, от които да могат да се приспаднат тези намаляеми разлики, с изключение на разликите, породили се от признаването на актив или пасив, който към датата на стопанската операция не е повлиял върху счетоводната и данъчната печалба/(загуба).

Балансовата стойност на всички отсрочени данъчни активи се преглеждат на всяка дата на финансовия отчет и се редуцират до степента, до която е вероятно те да се проявят обратно и да се генерира достатъчно облагаема печалба или проявяващи се през същия период облагаеми временни разлики, с които те да могат да бъдат приспаднати или компенсирани.

Отсрочените данъчни активи на Дружеството се представят нетно срещу негови отсрочени данъчни пасиви, когато и доколкото то се явява за тях данъчния платец в съответната юрисдикция (България), и то тогава и само тогава, когато дружеството има законно право да извършва или получава нетни плащания на текущи данъчни задължения или вземания по данъците на дохода.

Към 31.12.2022 г. отсрочените данъци върху печалбата на Дружеството са оценени при ставка, валидна за 2022 г., която е в размер на 10%.

2.17. Финансови инструменти

2.17.1. Финансови активи

Дружеството класифицира своите финансови активи в категорията "кредити и вземания", включително паричните средства и еквиваленти. Класификацията е в зависимост от същността и целите (предназначението) на финансовите активи към датата на тяхното придобиване. Ръководството определя класификацията на финансовите активи на дружеството към датата на първоначалното им признаване в отчета за финансовото състояние .

Обичайно дружеството признава в отчета за финансовото състояние финансовите активи на датата на търгуване – датата, на която то се е обвързало (поело е окончателен ангажимент) да закупи съответните финансови активи. Всички финансови активи първоначално се оценяват по тяхната справедлива стойност плюс преките разходи по транзакцията.

Финансовите активи се отписват от отчета за финансовото състояние на дружеството, когато правата за получаване на парични средства (потоци) от тези активи са изтекли, или са прехвърлени и дружеството е прехвърлило съществената част от рисковете и ползите от собствеността върху актива на друго дружество (лице). Ако дружеството продължава да държи съществената част от рисковете и ползите асоциирани със собствеността на даден трансфериран финансов актив, то продължава да признава актива в отчета за финансовото състояние, но признава също и обезпечено задължение (заем) за получените средства.

Кредити и вземания са не деривативни финансови активи с фиксирани или установими плащания, които не се котират на активен пазар. Те се оценяват в отчета за финансовото състояние по тяхната амортизируема стойност при използването на метода на ефективната лихва, намалена с направена обезценка. Тези активи се включват в групата на текущите активи, когато матуритетът им е в рамките на 12 месеца или в един обичаен оперативен цикъл на дружеството, а останалите – като нетекущи.

Тази група финансови активи включва: търговски вземания, други вземания от контрагенти и трети лица, парични средства и парични еквиваленти от отчета за финансовото състояние . Лихвеният доход по вземанията се признава на база ефективна лихва, освен при краткосрочните вземания под три месеца, където признаването на такава лихва е неоснователно като несъществено и в рамките на обичайните кредитни условия.

Той се представя в отчета за всеобхватния доход към "други доходи от дейността" (в печалбата или загубата за годината).

2.17.2. Финансови пасиви

Финансовите пасиви на дружеството включват получени банкови заеми и задължения към доставчици и други контрагенти. Първоначално те се признават в отчета за финансовото състояние по справедлива стойност, нетно от преките разходи по транзакцията, а последващо – по амортизируема стойност по метода на ефективната лихва.

3. СЧЕТОВОДЕН БАЛАНС

3.1. Нетекущи (дълготрайни) активи

Показатели	Отчетна стойност на нетекущи активи				Амортизация				Балансова стойност в края на пепиода
	в началото на периода	Посъпили през периода	Излезли през периода	в края на периода	в началото на периода	Начислена през периода	отписана през периода	в края на периода	
I.Дълготрайни материални активи									
Земи и сгради, в т.ч.:	**1246**	-	-	**1 246**	**363**	**49**	-	**412**	**785**
земи	**12**	-		**12**	-	-		-	**12**
сгради	**1234**			**1 234**	**412**	**49**		**461**	**773**
Машини,производствено оборудване и апаратура	**832**	-	-	**832**	**667**	**82**	-	**749**	**83**
Съоражения и други	**1277**	-		**1 277**	**512**	**60**		**572**	**705**
Общо за група I:	**3355**	-	-	**3 355**	**1591**	**191**	-	**1782**	**1573**
Общо нетекущи активи (I)	**3355**	-	-	**3 355**	**1591**	**191**	-	**1782**	**1573**

Към 31.12.2022 г. дълготрайните материални активи на дружеството включват земи на стойност 12 хил. лв.(2021 г.-12 х.лв.) и сгради с балансова стойност 773 х .лв.(2021 г.-871 х .лв.)

В баланса на Дружеството към 31 декември 2022г. са включени нетекущи (дълготрайни) активи напълно амортизирани с отчетна стойност 54 х. лв. по групи както следва:

- Машини и съоръжения - 54 х .лв.

Към 31.12.2022 г. в счетоводния баланс на дружеството са включени дълготрайни материални активи, върху които са учредени тежести, като обезпечение по ползвани банкови заеми. Балансовата стойност на тези активи е в размер на 1 573 х. лв. (31.12.2021 г.- 1 764 х. лв.).

3.2. Материални запаси

	31.12.2022	*31.12.2021*
	BGN '000	***BGN '000***
Суровини и материали	924	776
Готова продукция	25	12
Предоставени аванси	-	1
Общо	**949**	**789**

Материалите по видове са както следва

	31.12.2022	*31.12.2021*
	BGN '000	***BGN '000***
Основни материали	918	772
Спомагателни материали	6	4
Общо	**924**	**776**

Основните материали по видове са както следва

	31.12.2022	*31.12.2021*
	BGN '000	***BGN '000***
Пшеница	413	628
Сл.шрот	2	1
Соев шрот	11	8
Трици	1	1
Храна Мюлар	54	50
Царевица	437	84
Общо	**918**	**772**

Наличната продукция към 31 декември представлява:

	31.12.2022	*31.12.2021*
	BGN '000	***BGN '000***
Фураж 1-ва възраст	-	-
Фураж 2-ра възраст	11	9
Фураж 3-та възраст	14	3
Общо	**25**	**12**

Към 31.12.2022 г. в счетоводния баланс на дружеството са включени материални запаси, върху които са учредени тежести, като обезпечение по ползвани банкови заеми в размер на 949 х. лв. (31.12.2021 г.-789 х. лв.).

3.3. Вземания

Вземанията включват:

	31.12.2022	*31.12.2021*
	BGN '000	***BGN '000***
Вземания от клиенти и доставчици	77	2238
Други	-	2
Общо	**77**	**2240**

Към 31.12.2022 г. в счетоводния баланс на дружеството са включени вземания, върху които са учредени тежести, като обезпечение по ползвани банкови заеми в размер на 77 х. лв. (31.12.2021 г.- 2 240 х. лв.).

3.4. Парични средства и парични еквиваленти

	31.12.2022	*31.12.2021*
	BGN '000	***BGN '000***
Парични средства в брой	6	7
Парични средства в банки	18	29
Предоставени депозити	3	3
Общо	**27**	**39**

Наличните към 31.12.2022 г. парични средства по сметки на дружеството са в банки с висока репутация и ликвидна стабилност.

3.5. Собствен капитал

	31.12.2022	*31.12.2021*
	BGN '000	***BGN '000***
Основен дялов капитал	5	5
Неразпределена печалба	965	909
Непокрита загуба	(383)	(383)
Печалба за годината	64	109
Общо	**651**	**640**

Към 31.12.2022 г. ***регистрираният основен капитал*** на "Волекс 2005"ЕООД възлиза на 5 хил. лв., разпределен в 100 дяла с номинална стойност 50 лв. всеки.

3.6. Задължения към финансови предприятия

Задълженията по банкови заеми са както следва:

	31.12.2022	*31.12.2021*
	BGN '000	*BGN '000*
До една година	1200	3180
Общо	**1200**	**3180**

Дружеството ползва банков заем при следните условия:

Револвиращ кредит

Договорен размер:	до 4 000 х. лв.
Дата на отпускане:	01.07.2013 г.
Дата на револвиране:	30.10.2023 г.
Лихвен процент:	1.75 %
Падеж:	1-во число на месеца
Цел на кредита:	оборотни средства
Салдо към 31.12022 г.	1200 х. лв. (2021 г.-3180 х. лв.)

Във връзка с кредита са заложени дълготрайни материални активи Материални запаси и вземания, върху които са учредени тежести, като обезпечение по ползвани банкови заеми. Балансовата стойност на тези активи е в размер на 2 599 х.лв. (31.12.2021 г.-4 793).

3.7. Задължения към доставчици

Задълженията към доставчици -33 хил .лв. (2021г.: 204 хил .лв.) са текущи.

3.8. Други задължения

Другите задължения включват:

	31.12.2022	*31.12.2021*
	BGN '000	*BGN '000*
Задължения към персонала в т.ч.	8	7
текущи задължения от м.декември	*8*	*7*
Задължения по социалното осигуряване в т.ч.	4	4
текущи задължения от м.декември	*4*	*4*
Данъчни задължения в т.ч.	73	63
Данък върху доходите на физическите лица	-	*1*
Данъци от печалбата	*4*	*13*
ДДС	*69*	*49*
Други	2	*3*
Общо	87	77

3.6. Финансирания и приходи за бъдещи периоди

	31.12.2022 BGN '000	*31.12.2021 BGN '000*
Финансиране във връзка с ДМА	655	731
Общо	*655*	*731*

4. ОТЧЕТ ЗА ПРИХОДИТЕ И РАЗХОДИТЕ

4.1.1. Нетни приходи от продажби

Нетните приходи от продажби включват:

	2022 BGN '000	*2021 BGN '000*
Продукция-фураж	4377	3895
Стоки - царевица	211	268
Услуги	21	15
Общо	**4609**	**4178**

Нетните приходи от продажби на услуги включват:

	2022 BGN '000	*2021 BGN '000*
Кантарни услуги	4	2
Транспортни услуги	16	12
Наем на силоз за съхранение на зърно	1	1
Общо	**21**	**15**

Други приходи включват:

	2022 BGN '000	*2021 BGN '000*
Приходи от финансирания за ДМА	77	79
Приходи от финансирания ел. Енергия	40	5
Други финансирания мярка 21.3	-	2
Общо	**117**	**86**

Изменението на запасите включва:

	2022 BGN '000	*2021 BGN '000*
Увеличение на запасите на ГП	17	-
Общо	**17**	**-**

4.2. Разходи

4.2.1.Намаление на запасите от продукция и незавършено производство:

Изменението на запасите включва:

	2022	*2021*
	BGN '000	*BGN '000*
Намаление на запасите на ГП	-	5
Общо	**-**	**5**

4.2.2. Разходи за суровини, материали и външни услуги

Разходите за суровини и материали включват:

	2022	*2021*
	BGN '000	*BGN '000*
Автоматериали и гориво	31	62
Ел.енергия	96	44
Материали за основно производство	3843	3251
Други материали	7	15
Общо	**3977**	**3372**

Разходите за външни услуги включват:

	2022	*2021*
	BGN '000	*BGN '000*
Наеми	7	7
Такси	14	31
МДТ	2	2
Авторемонтни услуги	5	6
Застраховки	7	7
Текущ ремонт собствени активи	15	5
Чл.внос	2	2
Други	21	9
Общо	**73**	**69**

4.2.3. Разходи за персонала

Разходите за персонала включват:

	2022	*2021*
	BGN '000	*BGN '000*
Текущи възнаграждения	136	127
Вноски по социалното осигуряване	31	29
Общо	**167**	**156**

4.2.3. Разходи за амортизация и обезценка

	2022	*2021*
	BGN '000	*BGN '000*
Разходи за амортизация	191	194
Общо	**191**	**194**

4.2.4. Други разходи

Другите разходи включват:

	2022	*2021*
	BGN '000	*BGN '000*
Балансова стойност на продадени активи	211	268
Разходи за гранул преса	3	3
Други	9	28
Общо	**223**	**299**

4.2.5. Финансови разходи

Финансовите разходи включват:

	2022	*2021*
	BGN ,000	*BG N ,000*
Отрицателни курсови разлики	1	-
Разходи за лихви по банкови заеми	40	47
Общо	**41**	**47**

4.2.6. Разходи за данъци

Основните компоненти на разхода на данъци върху печалбата за годините, завършващи на 31 декември са:

Отчет за приходите и разходи	***2022 BGN '000***	***2021 BGN '000***
Финансов резултат за годината по данъчна декларация	71	134
Текущ разход за данъци върху печалбата за годината	(7)	(13)
Отсрочени данъци върху печалбата		
Свързани с възникване и обратно проявление на временни разлики	-	-
Разход за данък върху печалбата в ОПР	**(7)**	**(13)**

Равнение на данъчната икономия на данъци върху Печалбата определен спрямо счетоводния резултат	***2022 BGN '000***	***2021 BGN '000***
Счетоводна печалба за годината	71	121
Данъци върху печалбата - 10% (2021 г.: 10%)	(7)	(12)
От непризнати суми по данъчна декларация		
Свързани с увеличения – 192 х. лв. (2021 г.: 217 х. лв.)	(19)	(22)
Свързани с намаления - 192х. лв. (2021 г.: 206 х. лв.)	19	21
Данък върху постоянни разлики между счетоводната и данъчната печалба – 10% (2021 г.: 10%)	-	-
Разход за данък върху печалбата в ОПР	**(7)**	**(13)**

5. УПРАВЛЕНИЕ НА ФИНАНСОВИЯ РИСК

Категория финансови инструменти:

	2022 г. Финансови активи BGN'000	***2021 г Финансови активи BGN'000***
Финансови активи		
Търговски и други вземания	77	2240
Парични средства и парични еквиваленти	27	39
Общо	**104**	**2279**

	Финансови пасиви BGN'000	***Финансови пасиви BGN'000***
Финансови пасиви		
Задължения към финансови предприятия	1200	310
Търговски задължения	33	204
Други задължения	87	77
Общо	**1320**	**3461**

В хода на обичайната си дейност Дружеството може да бъде изложено на различни финансови рискове, най-важните от които са: пазарен (включващ валутен риск, риск от промяна на справедливата стойност и ценови риск), кредитен риск, ликвиден риск и риск на лихвено-обвързани парични потоци. Общото управление на риска е фокусирано върху трудностите при прогнозиране на

финансовите пазари и постигане минимизиране на потенциалните отрицателни ефекти, които биха могли да се отразят върху финансовите резултати и състояние на Дружеството.

Текущо финансовите рискове се идентифицират, измерват и наблюдават с помощта на различни контролни механизми, за да се определят адекватни цени на стоките и услугите на Дружеството, и на привлечения от него заемен капитал, като и да се оценят адекватно пазарните обстоятелства на направените от него инвестиции и формите на поддържане на свободните ликвидни средства, без да се допуска неоправдана концентрация на даден риск.

Управлението на риска се осъществява текущо от ръководството на Дружеството.

Валутен риск

Дружеството не е изложено на значителен валутен риск, защото почти всички негови операции и сделки са деноминирани в български лева и/или евро, доколкото последното е с фиксиран курс спрямо лева по закон.

Ценови риск

Дружеството не е изложено на ценови риск за негативни промени в цените на стоките/услугите, обект на неговите операции, защото съгласно договорености с клиентите те са обект на периодичен анализ и обсъждане за преразглеждане и актуализиране спрямо промените на пазара и защото те са специфични и за определен кръг доставчици, при които има установени процедури за периодично актуализиране спрямо промените на пазара.

Кредитен риск

Основните финансови активи на Дружеството са пари в брой и в банкови сметки, търговски и други краткосрочни вземания и кредитни вземания.

Кредитен риск е основно рискът, при който клиентите (и другите контрагенти) на Дружеството няма да бъдат в състояние да изплатят изцяло и в обичайно предвидените срокове дължимите от тях суми по търговските и други вземания. Последните са представени в отчета за финансовото състояние в нетен размер, след приспадане на начислените обезценки по съмнителни и трудносъбираеми вземания. Такива обезценки са направени където и когато са били налице събития, идентифициращи загуби от несъбираемост съгласно предишен опит.

Събираемостта и концентрацията на вземанията се контролира текущо и стриктно, съгласно установената политика на Дружеството. За целта ежедневно се прави преглед на откритите позиции по клиенти, получените постъпления, както и се следят вземанията, които не са погасени в срок.

Паричните средства в Дружеството и разплащателните операции са съсредоточени в първокласни търговски банки с висока репутация и стабилна ликвидност, което ограничава риска относно паричните средства и паричните еквиваленти.

Лихвоносните финансови активи на Дружеството включват парични средства по разплащателни сметки в банки в размер на 21 х. лв. (2021 г.: 32 х. лв.).

Лихвоносните финансови пасиви на Дружеството към 31.12.2022 г. включват получени заеми в размер на 1200 х. лв. (2021 г.: 3180 х. лв.).

Ликвиден риск

Ликвидният риск се изразява в негативната ситуация Дружеството да не бъде в състояние да посрещне безусловно всички свои задължения съгласно техния падеж.

То провежда консервативна политика по управление на ликвидността, чрез която постоянно поддържа оптимален ликвиден запас парични средства и добра способност за финансиране на стопанската си дейност. Текущо матуритетът и своевременното осъществяване на плащанията се следи от финансово-счетоводния отдел, като се поддържа ежедневна информация за наличните парични средства и предстоящите плащания.

Активите и пасивите на Дружеството, анализирани по остатъчен срок от датата на отчета за финансовото състояние са както следва:

Управление на капиталовия риск

С управлението на капитала Дружеството цели да създава и поддържа възможности то да продължи да функционира като действащо предприятие и да осигурява съответната възвръщаемост на инвестираните средства на акционерите (съдружниците), стопански ползи на другите заинтересовани лица и участници в неговия бизнес, както и да поддържа оптимална капиталова структура, за да се редуцират разходите по капитала.

Дружеството текущо наблюдава осигуреността и структурата на капитала на база съотношението на задлъжнялост, представени в таблицата към 31 декември:

	2022	2021
	BGN'000	**BGN'000**
Общо дългов капитал, в т.ч.:	**1320**	**3461**
Задължения към банки	**1200**	**3180**
Задължения към доставчици и други задължения	33	281
Намален с: паричните средства и парични еквиваленти	(27)	(39)
Нетен дългов капитал	**1293**	**3422**
Общо собствен капитал	651	640
Общо капитал	1944	4062
Съотношение на задлъжнялост	***66.51%***	***84.24%***

Оценяване по справедливи стойности

Концепцията за справедливата стойност предполага реализиране на финансови инструменти чрез продажба, на база позицията, предположенията и преценките на независими пазарни участници на основен или най-изгоден за даден актив или пасив пазар. В повечето случаи, обаче, по отношение на търговските вземания и задължения, банковите депозити и задълженията към свързани лица,

дружеството очаква да реализира тези финансови активи и пасиви или чрез тяхното цялостно обратно изплащане, или респективно погасяване във времето. Затова те се представят по тяхната амортизируема стойност.

Притежаваните от дружеството финансови активи са обичайно търговски вземания и наличности по разплащателни сметки в банки, поради което се приема, че балансовата им стойност е приблизително равна на тяхната справедлива стойност.

Притежаваните от дружеството финансови пасиви представляват основно търговски задължения, поради което се приема, че балансовата им стойност е приблизително равна на тяхната справедлива стойност.

Ръководството на дружеството счита, че при съществуващите обстоятелства представените в счетоводния баланс оценки на финансови активи и пасиви са възможно най-надеждни, адекватни и достоверни за целите на финансовата отчетност.

6. СДЕЛКИ СЪС СВЪРЗАНИ ЛИЦА

Свързани лица на дружеството са както следва:

Свързани лица	**Вид на свързаност**
Едноличен собственик	
Павел Петров Челебиев	Съдружник (100%)
Свързани дружества са:	
Галус АД	Участие на едноличния собственик
Галус 2004 ЕООД	Права-роднинска връзка
Про агро 2000 ООД	Съдружник (80 %)

Доставките от свързани лица са:

	2022	***2021***
	BGN '000	***BGN '000***
Услуги	96	44
Общо	**96**	**44**

Продажбите на свързани лица са:

	2022	***2021***
	BGN '000	***BGN '000***
Продукция, стоки и услуги	4609	4178
Общо	***4609***	***4178***

Продукция и стоки	***31.12.2022***	***31.12.2021***
	BGN '000	***BGN '000***
От продажба на стоки	211	268
От продажба на продукция	4377	3895
Общо	***4588***	***4163***

Услуги	***31.12.2022***	***31.12.2021***
	BGN '000	***BGN '000***
Наеми	1	1
Транспортна и кантарна услуга	20	14
Общо	**21**	**15**

Условията, при които са извършвани сделките не се отклоняват от пазарните цени за подобен вид сделки.

Към 31.12.2022 г. разчетните взаимоотношения със свързаните лица включват:

Краткосрочни вземания от свързани лица	***31.12.2022***	***31.12.2021***
	BGN '000	***BGN '000***
От продажба на продукция	76	1965
От продажба на стоки		268
От продажба на услуги	1	5
Общо	***77***	***2238***

Възнаграждения на ключовия управленски персонал:

Ключовият управленски персонал на Дружеството е Управителя. Той не получава възнаграждение.

7. СЪБИТИЯ СЛЕД ДАТАТА НА БАЛАНСА

Управлението на дружеството декларира, че за периода след датата, към която са съставени финансовите отчети, до датата на одобрението им, не са настъпили съществени и/или значителни за дейността на предприятието не коригиращи събития, не оповестяване на които би повлияло на вярното и честно представяне на финансовите отчети. Съгласно ЗС дружеството запазва категоризацията си направена към 1.1.2016 г. поне за два отчетни периода, дори и да има промяна в критериите. Поради това първата година, когато е възможно да има промяна в категоризацията е от 1.1.2018 г. Съгласно изискванията на чл. 20 от ЗСч дружеството не следва да промени категорията си

от 1.1.2023 г. и запазва категорията си на малко предприятие и запазва модела на финансов отчет от 2022 г.

8. ДРУГИ ОПОВЕСТЯВАНИЯ

1.ГФО е изготвен към 31.12.2022 г.

2.ГФО е одобрен от управителя на 29.05.2023 г.