МНОГОПРОФИЛНА БОЛНИЦА ЗА АКТИВНО ЛЕЧЕНИЕ
СВ. ИВАН РИЛСКИ - РАЗГРАД АД
гр. Разград, ул. "Коста Петров", № 2,
тел.: 084/62 43 21, факс: 084/62 97 65, e-mail: mbal@bogytec.com

Д О К Л А Д

ЗА ДЕЙНОСТТА НА АКЦИОНЕРНОТО ДРУЖЕСТВО „МБАЛ „СВ.ИВАН РИЛСКИ" – РАЗГРАД" АД ПРЕЗ 2014 година

МБАЛ „Св.Иван Рилски – Разград"АД е акционерно дружество, регистрирано с Решение на РОС № 547/2000 г.

Лечебното заведение се управлява, съгласно Търговския закон и ЗЛЗ. Органи на управление на акционерното дружество са Общото събрание на акционерите и Съвета на директорите.

Акционери в дружеството са Държавата и всички общини от област Разград:

- Република България – 349 462– 83,96 от капитала;
- Община Разград – 25 415 акции – 6,11% от капитала;
- Община Исперих – 11 318 акции – 2,72% от капитала;
- Община Кубрат – 10 433 акции – 2,51% от капитала
- Община Лозница – 6 674 акции – 1,60% от капитала;
- Община Завет – 5 298 акции – 1,27% от капитала;
- Община Самуил – 3 868 – 0,93% от капитала;
- Община Цар Калоян – 3 732акции – 0,90% от капитала.

Дружеството е с капитал 4 162 000 хил.лв., състоящ се от 416 200 акции с номинал 10 лв.

Капиталът на дружеството е внесен.

През м. февруари 2015г., Общото събрание на акционерите избра нов Съвет на директорите на лечебното заведение в състав:

Д-р Искрен Калчев – Председател на Съвета на директорите

Д-р Драгомир Николов – Зам.председател на Съвета на директорите

Д-р Марин Керчев – Изпълнителен директор

Предмета на дейност на дружеството е съгласно Разрешение на МЗ № МБ-3 за осъществяване на лечебна дейност от 10.12.2013 г.

През 2014 година Общото събрание на акционерите на „МБАЛ „Св.Иван Рилски" – Разград„ АД е провело едно редовно годишно общо събрание, на **11.06.2014 г.**

Съветът на директорите при „МБАЛ „Св.Иван Рилски" – Разград„ АД през 2014г. е провел **23 заседания** с взети **60 решения** по внесени материали.

Реализираните решения са относно:

- Преструктуриране и пребазиране на отделения на територията на лечебното заведение.
- Начисляване на средства за допълнително възнаграждение на работещите в лечебното заведение.

През 2014 г. медицинската дейност на лечебното заведение е изпълнявана в съответствие със сключени договори с:

- Министерство на здравеопазване по Методика за субсидиране на лечебните заведения;
- Национална здравноосигурителна каса в изпълнение на 186 клинични пътеки, 2 клинични процедури за хрониодиализа на пациенти и 2 процедури за интензивно лечение.
- Доброволно здравноосигурителни фондове.

Контрола по изпълнението на договорите е осъществяван, чрез проверки на медицинските дейности от:

- Агенция „Медицински одит" към Министерство на здравеопазване – 5 проверки
- НЗОК - 12 проверки по първичен контрол и 22 тематични
- РЗИ - 25 тематични проверки

Основните задачи, стоящи пред дружеството през 2014 г.са:

- Оказване на своевременна, достатъчна и високоспециализирана диагностична и лечебна помощ в съответствие със стандартите за достъпност, равнопоставеност, непрекъсваемост на лечебния процес и добра клинична практика.
- Осигуряване на специализирана консултативно-диагностична и методична помощ на амбулаториите за първична и специализирана извън болнична помощ, домовете за медико-социални грижи и останалите болници на територията на област Разград.

Организационни структури

Консултативно-диагностичен блок

1.Приемно-консултативни кабинети, съответстващи на стационарните отделения с легла, включително консултативни кабинети по ехографска диагностика, по функционална диагностика на нервната система с

лаборатории ЕЕГ, ЕМГ с възможности за евокирани потенциали и за Доплерова сонография, логопедичен кабинет, психологичен кабинет, учебен център да диабетно болни и техните близки, кабинет по инвазивна функционална диагностика на сърдечно-съдовата система, кабинет за функционална диагностика на белодробната система, кабинет за горна и долна ендоскопска диагностика и алергологичен кабинет.

Преминалите пациенти през приемно-консултативния блок на „МБАЛ „Св.Иван Рилски" – Разград" АД са 755782 и са с 4% повече от 2013г.

ПРЕМИНАЛИ БОЛНИ ПРЕЗ ДКБ НА МБАЛ СВ.ИВАН РИЛСКИ РАЗГРАД АД ПРЕЗ 2013г. и 2014 г.

		2013г.	2014г.
1	Рентген	15932	18166
	в т.ч.мамографски	111	80
	компютърни томографии	2737	2948
2	МБЛ	27552	29170
3	Кл.лаборатория	589452	613061
4	ОТХ	11417	10693
5	Ехографски изследвания	1533	843
6	Цитологични изследвания	146	251
7	Хистологични изследвания	971	936
8	Функционална диагностика	10505	10217
	в т.ч. ЕЕГ	118	53
	ЕМГ	1149	774
9	Ехокардиографски	2199	2301
10	Отоневрологични	1139	1074
11	Аудиометрични	248	242
13	ТЕЛК	2351	2877
14	Пулмологични тестове и изследвания	5180	6185
15	Амбулаторно консултативни прегледи	18112	18594
16	Физиотерапевтични процедури	33098	35912
17	ЕКГ	4416	4854
18	Ендоскопии	378	406
	Общо :	724629	755782

2.Спешно отделение с легла за диагностично изясняване до 24 час.

Преминалите пациенти за 2014г. са 19158, като 38 % от преминалите през спешно отделение са хоспитализирани в лечебното заведение.

Стационарна дейност

Преминалите пациенти през стационарите на лечебното заведение за 2014г. са 17277, от които в изпълнение на договор с МЗ 1500 и по клинични пътеки 15136 (приложение №1) и 351 други.

95,14% от преминалите пациенти са от Разградска област, а извън нея 4,86% (приложение № 2)

Най голям процент преминали пациенти са от Разград – 55,14%, следвани от община Исперих – 9,46 и т.н.(приложение № 3)

Водещи болести в структурата на заболеваемостта, са органите на кръвообращението –12,52%, където е и най-високият % смъртност, следвани от болестите на дихателната система – 10,65%, на нервната система – 9,83%. и т.н. (приложения № 6 и 6А)

При децата, водещи заболявания са тези на дихателната система – 36%, на второ място фактори влияещи върху здравното състояние – 18% и травми и отравяния – 13% (приложение № 5 и 5А).

Преминалите болни през 2014г. са 17277.

Използваемостта на легловият фонд бележи тенденция на задържане.

Средният престой на преминал болен е постоянна величина и е трайно под 6 дни при норматив – 7 дни.

С оглед оптимизиране на работата и според заетостта на отделенията, броят на болничните легла периодично се променя, съобразно анализа на дейността на лечебното зеведение. (приложение № 7).

Предоперативен престой, оперативна активност, брой и относителен дял на много големи, големи, средни и малки операции са с добри показатели.

Видно от приложената по-долу таблица, оперативната активност за болницата е по-висока от средната за този вид лечебни заведения и е над изискванията за оперативна активност описана в медицинския стандарт по хирургия. Съществено значение има и краткия предоперативен престой, което показва създадена добра организация на процесите и оптимално използване на наличните ресурси.

	Брой операции	Брой операции	Оперативна активност %	Оперативна активност %
Отделения	2013	2014	2013	2014
ХО	1519	1358	79	75
УРО	515	427	84	80
ОО	459	500	72	73
УНГ	765	682	94	96
АГО	1555	1582	81	78
ОТО	551	469	96	96
Всичко	5364	5018	84	83

Показател за:	2013г.		2014г.	
предоперативен престой	1,1		1	
оперативна активност	84		83	
	брой	отн. дял	брой	отн. дял
много големи операции	27	0,5	25	0,5
големи операции	900	16,8	917	18,27
средни операции	1476	27,6	1391	27,72
малки операции	2961	55,1	2685	53,51
Общо	5364	100	5018	100

Преминалите през интензивните сектори на лечебното заведение са 1888. Пациентите, лекувани в интензивните сектори представляват 11% от всички преминали в лечебното заведение. (приложение№ 9 и 10)

Анализът на достигнатите медико-статистически показатели обективизира качеството на провеждания диагностично-лечебен процес и прецизно прилаганите критерии за хоспитализация и дехоспитализация (приложения № 7, № 8, № 9, № 10 и № 11).

Рехоспитализираните пациенти за 2014г. са 100 и представляват 0,6% от общо преминалите. (приложение№ 12)

Диагностично-консултативния процес в Областна болница Разград осигурява 99,92 % окончателно финализиране на същия. Само 0,08 % от пациентите на МБАЛ „Св.Иван Рилски – Разград" АД са насочени към националните центрове и университетски болници (приложение № 13).

За правилното и ефективно функциониране на диагностично-лечебния процес в МБАЛ Св.Иван Рилски – Разград АД, принос имат и действията на комисиите по ЛКК, ВБИ, лекарствена политика , детска смъртност, СДО, Съвета по здравни грижи и разбира се най-вече Медицинския съвет – като експертен орган на лечебното заведение, които периодично са провеждали заседания и приемали съответни конкретни действия.

Анализ на човешките ресурси

Общата численост на персонала в лечебното заведение по щатно разписание е 674 души, от които 133 лекари, 1 фармацевт, 290 медицински специалисти от които: 227 медицински сестри, 2 мед. фелдшери, 10 рехабилитатори, 14 акушерки, 29 медицински лаборанти, 5 рентгенови лаборанти, 3 помощник фармацевти и 250 друг персонал.

Към 31.12.2014 г. има 87 незаети длъжности: от които 27 лекари, 30 медицински сестри, 4 рехабилитатори, 4 медицински лаборанти и 21 друг персонал.(приложение № 14)

От работещите 106 лекари, 87 имат призната медицинска специалност т.е. 82,10% притежават придобита една или повече медицински специалности. (приложение № 15)

В МБАЛ „Св. Иван Рилски" АД гр. Разград работят 19 лекари без призната медицинска специалност, от които 16 са зачислени за специализация – т.е. пет пъти е по-голям от броя на незачислените за специализация .

ИЗПЪЛНИТЕЛЕН ДИРЕКТОР:
/Д-Р МАРИН КЕРЧЕВ/

Приложение №1

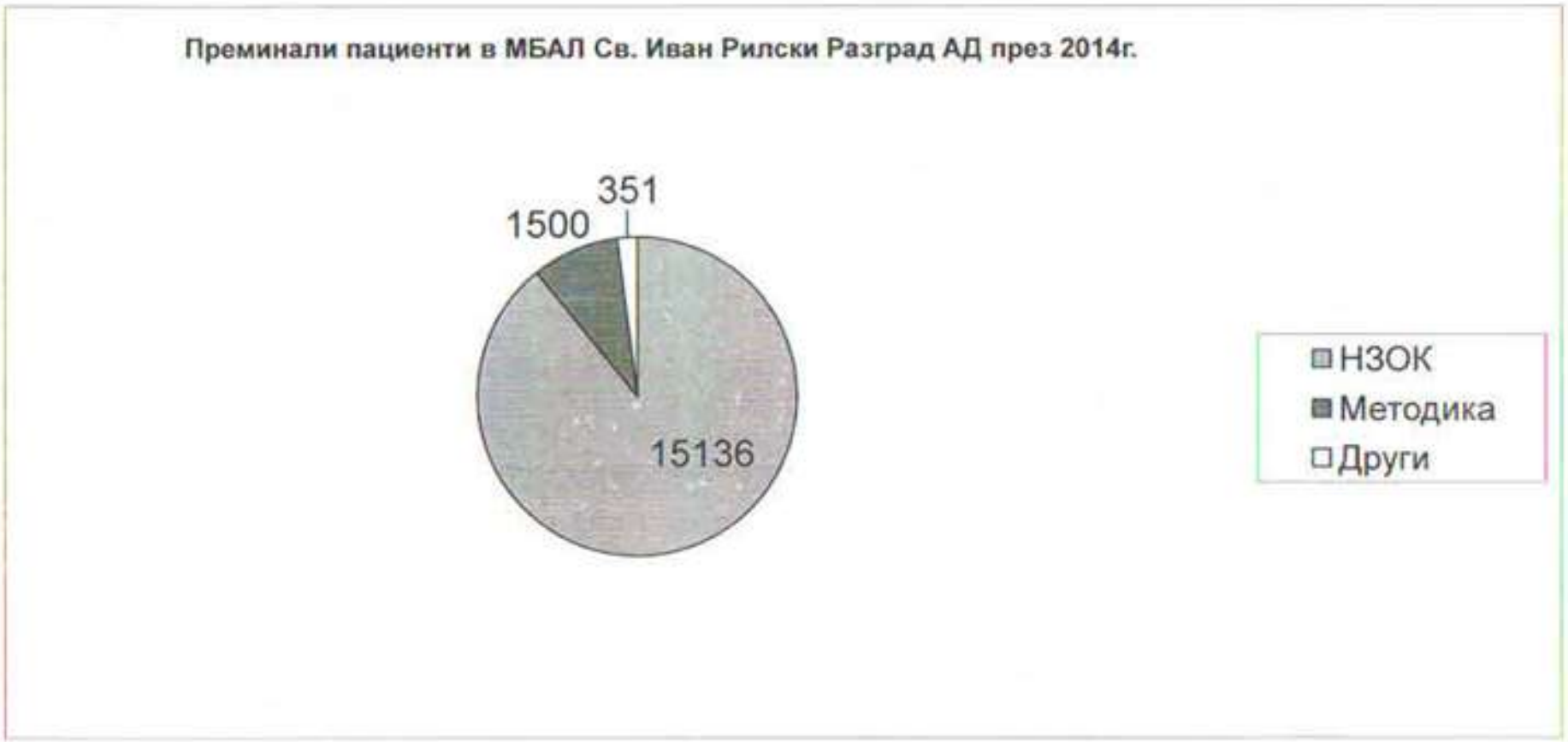

Приложение №2

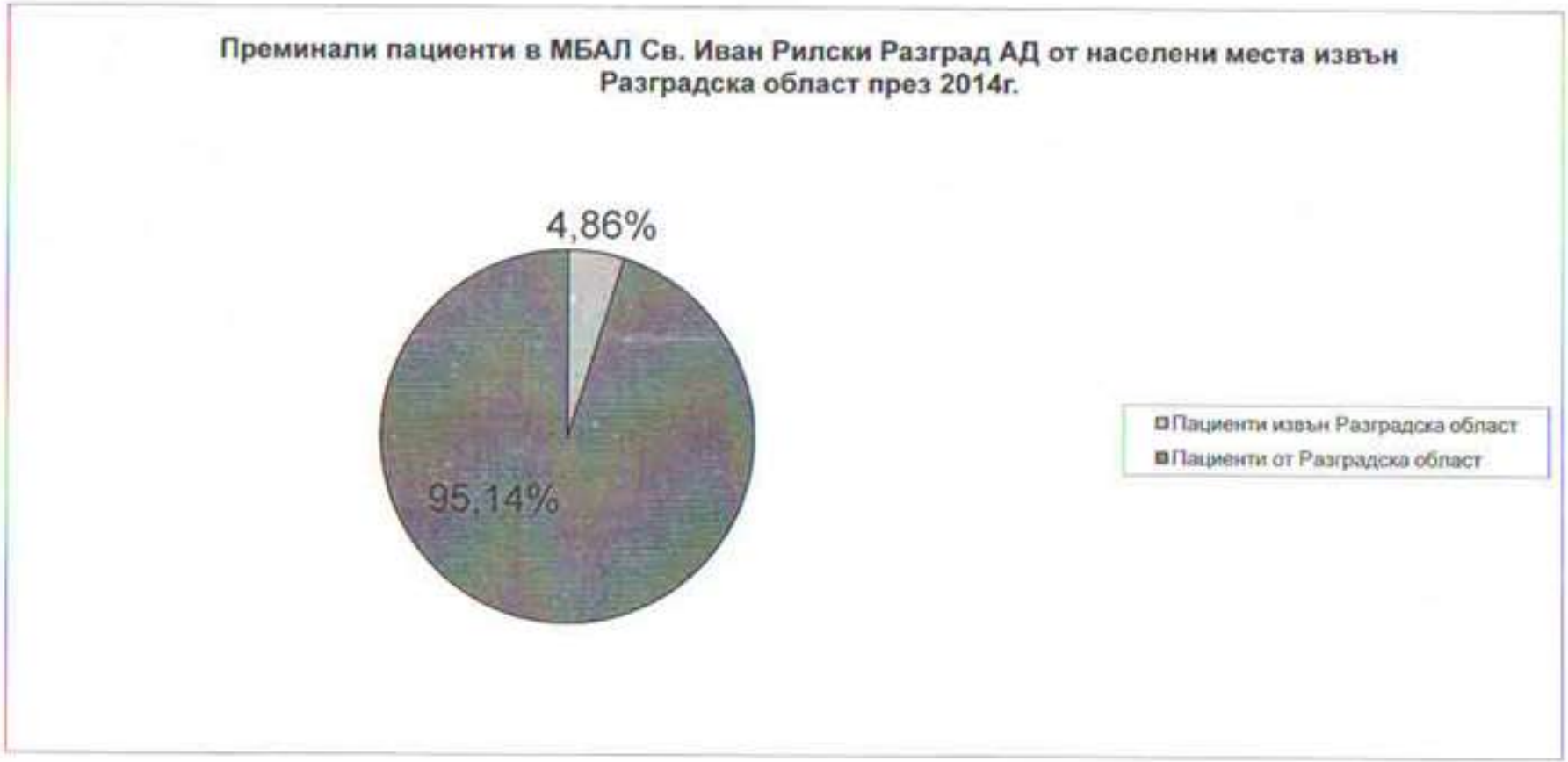

Приложение №3

Община	Преминали	относителен дял в % спрямо всички преминали
Завет	1093	6.33
Исперих	1634	9.46
Кубрат	990	5.73
Лозница	1255	7.26
Разград	9530	55.14
Самуил	1075	6.22
Цар Калоян	863	5
Извън Разградска област	837	4.86
Общо	17277	100

Приложение №4

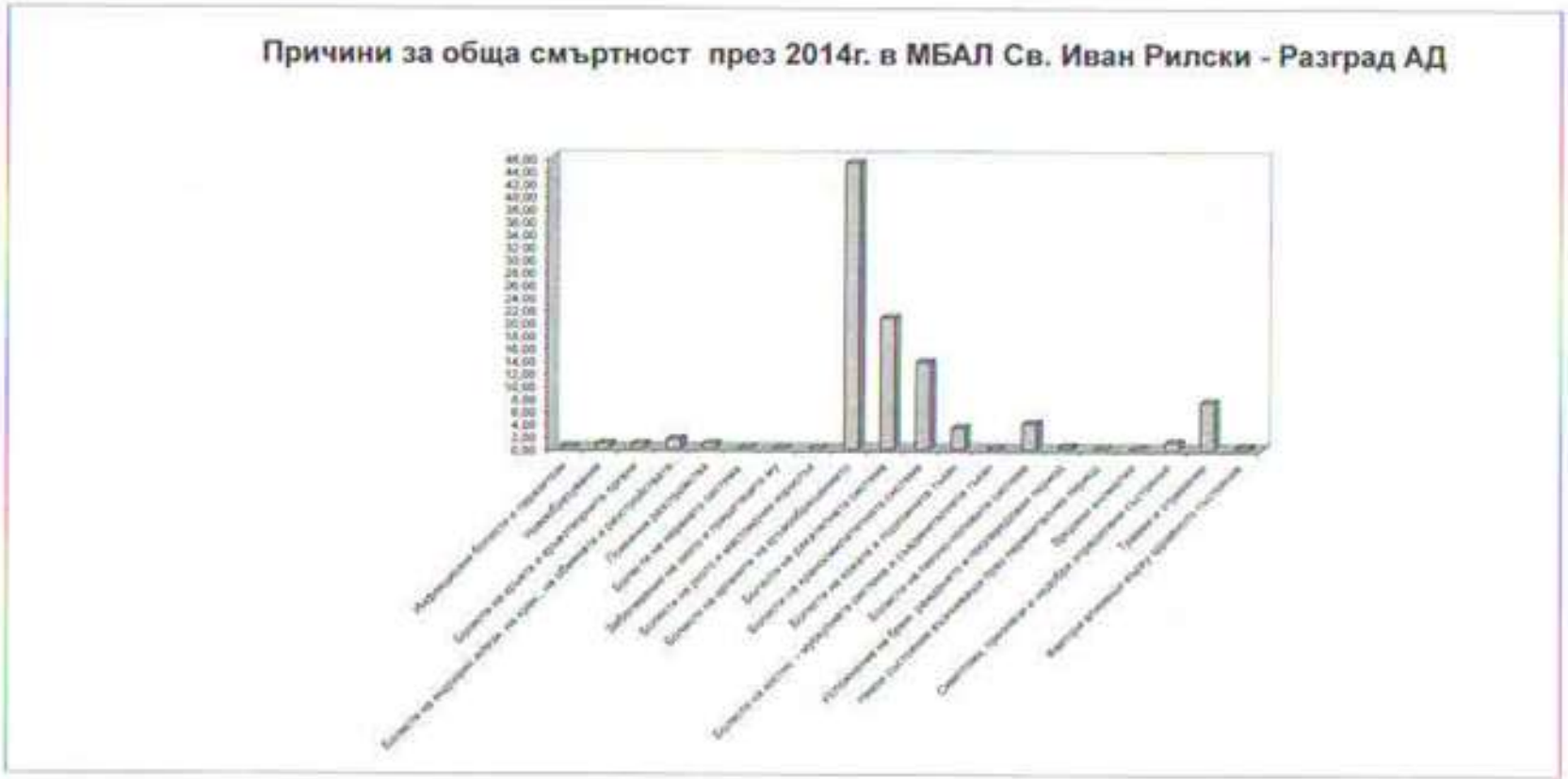

Приложение №5

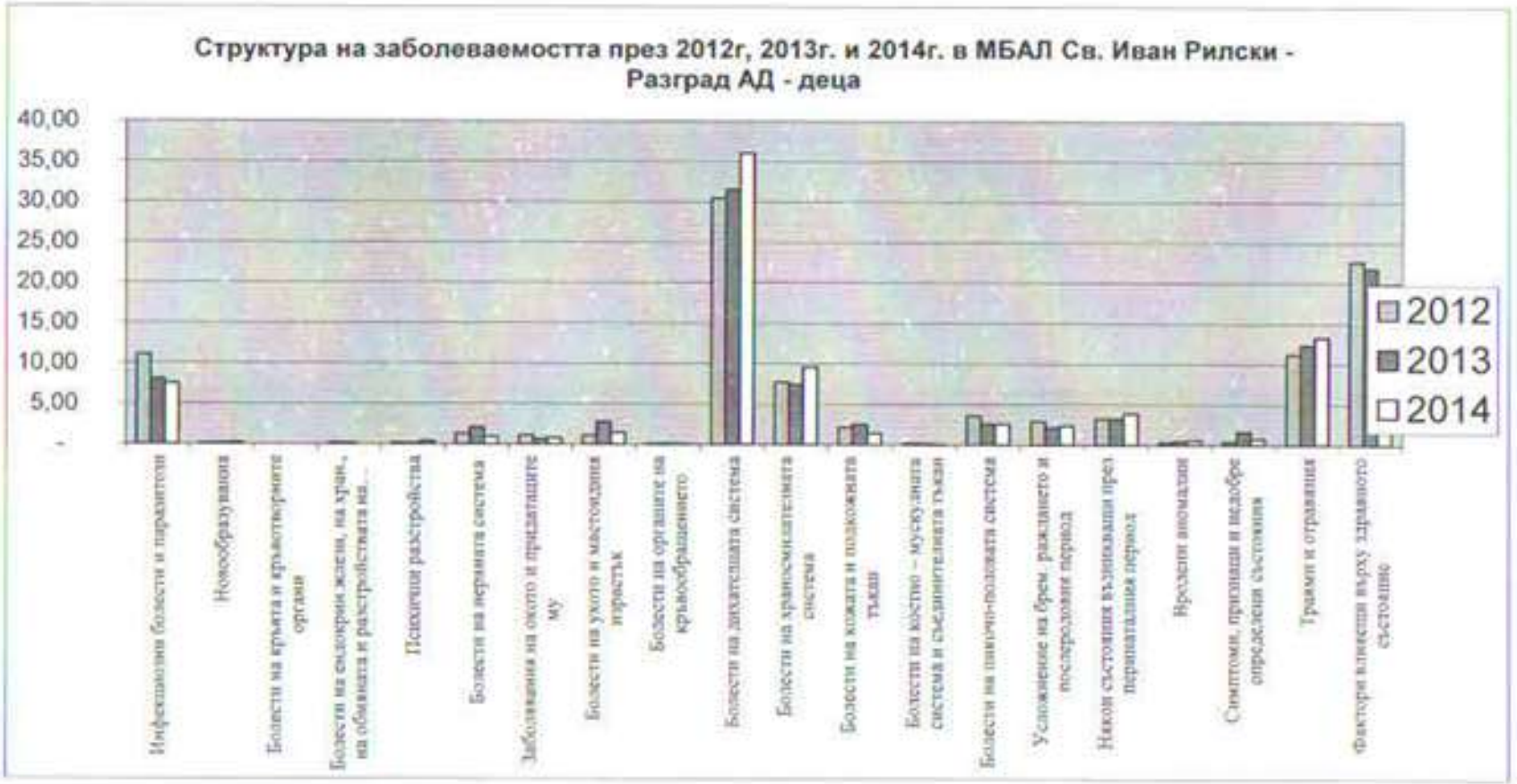

Годишен отчетен доклад на МБАЛ Св. Иван Рилски - Разград АД
2014 година

Приложение 5а

СТРУКТУРА НА ЗАБОЛЕВАЕМОСТТА ПРЕМИНАЛА ПРЕЗ В МБАЛ СВ. ИВАН РИЛСКИ - РАЗГРАД АД - ДЕЦА

	2012	2013	2014
Инфекциозни болести и паразитози	11,09	8,07	7,50
Новообразувания	0,09	0,13	0,22
Болести на кръвта и кръвотворните органи	0,00	0,00	0,00
Болести на ендокрин.жлези, на хран., на обмяната и разстройствата на имунитета	0,18	0,17	0,00
Психични разстройства	0,18	0,13	0,35
Болести на нервната система	1,33	2,14	0,93
Заболявания на окото и придатаците му	1,11	0,63	0,79
Болести на ухото и мастоидния израстък	1,11	2,82	1,46
Болести на органите на кръвообращението	0,09	0,13	0,09
Болести на дихателната система	30,43	31,54	36,02
Болести на храносмилателната система	7,72	7,40	9,57
Болести на кожата и подкожната тъкан	2,13	2,52	1,41
Болести на костно – мускулната система и съединителната тъкан	0,22	0,17	0,04
Болести на пикочо-половата система	3,59	2,57	2,56
Усложнение на брем. раждането и послеродовия период	2,88	2,14	2,34
Някои състояния възникващи през перинаталния период	3,24	3,24	3,88
Вродени аномалии	0,31	0,46	0,57
Симптоми, признаци и недобре определени състояния	0,40	1,60	0,75
Травми и отравяния	11,22	12,32	13,27
Фактори влияещи върху здравното състояние	22,67	21,83	18,25

Приложение №6

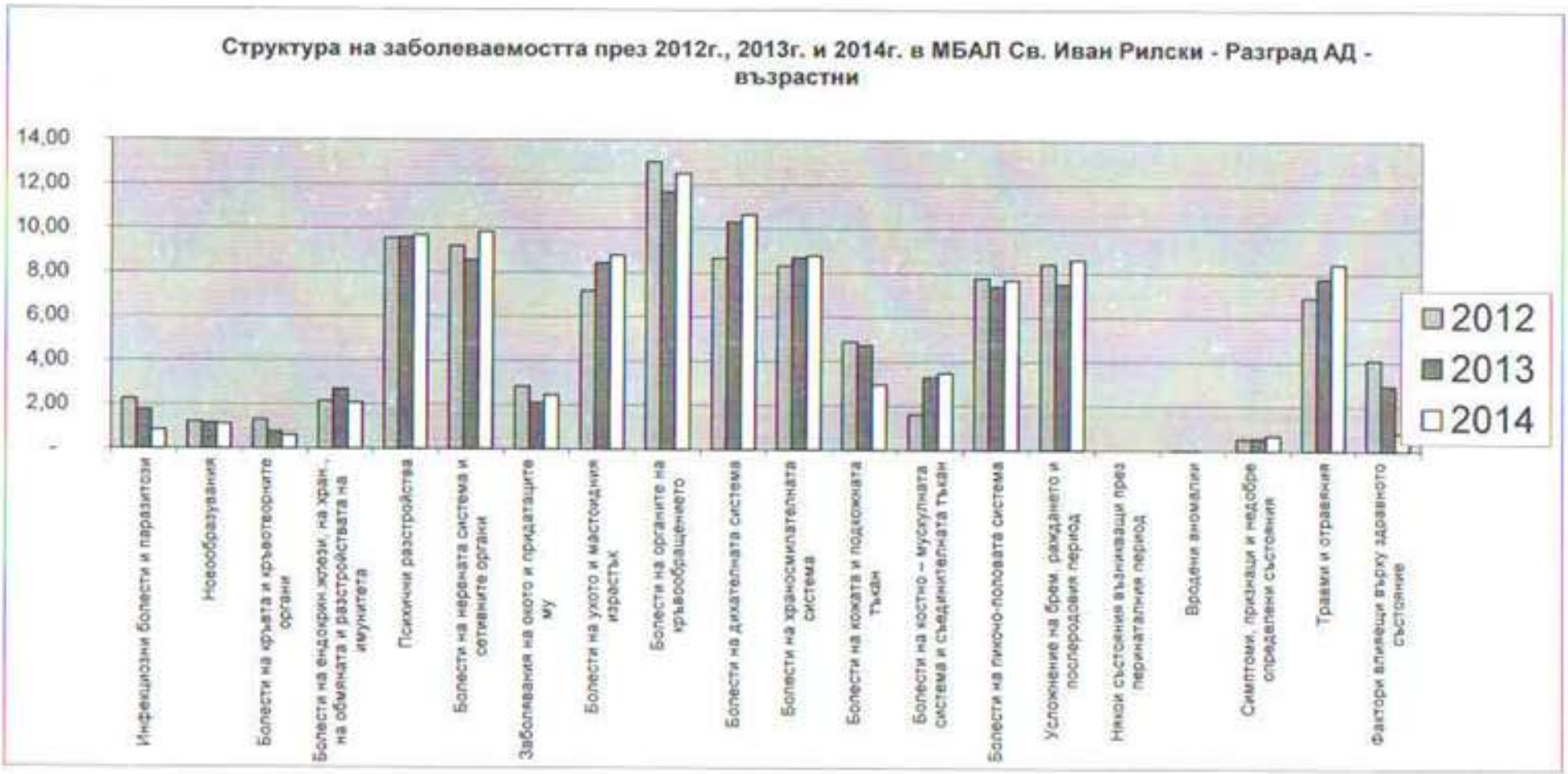

Приложение №6а

СТРУКТУРА НА ЗАБОЛЕВАЕМОСТТА ПРЕМИНАЛА ПРЕЗ В МБАЛ СВ. ИВАН РИЛСКИ - РАЗГРАД АД - ВЪЗРАСТНИ

	2012	2013	2014
Инфекциозни болести и паразитози	2,26	1,75	0,84
Новообразувания	1,21	1,16	1,12
Болести на кръвта и кръвотворните органи	1,30	0,76	0,61
Болести на ендокрин.жлези, на хран., на обмяната и разстройствата на имунитета	2,16	2,69	2,10
Психични разстройства	9,55	9,58	9,68
Болести на нервната система и сетивните органи	9,20	8,58	9,83
Заболявания на окото и придатаците му	2,84	2,10	2,46
Болести на ухото и мастоидния израстък	7,18	8,44	8,79
Болести на органите на кръвообращението	13,03	11,68	12,51
Болести на дихателната система	8,67	10,32	10,65
Болести на храносмилателната система	8,33	8,70	8,78
Болести на кожата и подкожната тъкан	4,90	4,73	2,96
Болести на костно – мускулната система и съединителната тъкан	1,61	3,30	3,48
Болести на пикочо-половата система	7,77	7,40	7,68
Усложнение на брем. раждането и послеродовия период	8,43	7,51	8,61
Някои състояния възникващи през перинаталния период	0,00	0,00	0,00
Вродени аномалии	0,01	0,01	0,00
Симптоми, признаци и недобре определени състояния	0,54	0,56	0,67
Травми и отравяния	6,91	7,79	8,42
Фактори влияещи върху здравното състояние	4,09	2,94	0,80

Годишен отчетен доклад на МБАЛ Св. Иван Рилски - Разград АД
2014 година

Приложение №7

КОЛИЧЕСТВЕНИ ПОКАЗАТЕЛИ ЗА 2013 - 2014 ГОД.

ОТДЕЛЕНИЕ	ЛЕГЛА		ЛЕГЛОДНИ		ИЗПОЛЗВ.ДНИ		ИЗПОЛЗВ.%		СР.ПРЕСТОЙ		ОБОРОТ		ПРЕМИНАЛИ	
	2013	2014	2013	2014	2013	2014	2013	2014	2013	2014	2013	2014	2013	2014
ВО	18	18	5337	4699	296,50	261,06	81,23	71,52	4,51	4,63	65,72	56,44	1183	1016
КРО	16	16	5391	5473	336,94	342,06	92,31	93,72	4,32	4,35	78,00	78,56	1248	1257
ГЕО	10	10	2903	2757	290,30	275,7	79,53	75,53	4,51	4,23	64,30	65,20	643	652
Хирургично отд.	25	25	8627	7285	345,08	291,4	94,54	79,84	4,49	4,04	76,92	72,20	1923	1805
ОТО	10	10	2693	2628	269,30	262,8	73,78	72,00	4,69	5,36	57,40	49,00	574	490
Урологично отд.	10	10	2434	2319	243,40	231,9	66,68	63,53	3,93	4,35	62,00	53,30	620	533
АГО	28	28	7343	7572	262,25	270,43	71,85	74,09	3,83	3,73	68,46	72,57	1917	2032
ОЧНО отд.	10	10	2168	2472	216,80	247,2	59,40	67,73	3,38	3,61	64,10	68,50	641	685
УНГО	10	10	3621	3073	362,10	307,3	99,21	84,19	4,43	4,32	81,70	71,20	817	712
Неврологично отд.	40	40	13694	13864	342,35	346,6	93,79	94,96	4,45	4,72	76,88	73,40	3075	2936
ДДВО	9		3336		370,67		101,55		7,43		49,89		449	
ПФО-фтизиатр.с-р	10	10	1240	1936	124,00	193,6	33,97	53,04	36,47	49,64	3,40	3,90	34	39
ПФО-пневмл.с-р	25	25	8195	7978	327,80	319,12	89,81	87,43	6,50	6,40	50,44	49,84	1261	1246
ОАиИЛ	10	10	2547	2634	254,70	263,4	69,78	72,16	5,67	5,01	44,90	52,60	449	526
ДПО	65	65	18414	18831	283,29	289,71	77,61	79,37	12,25	12,89	23,12	22,48	1503	1461
ДО	20	20	4862	4861	243,10	243,05	66,60	66,59	5,42	4,85	44,85	50,15	897	1003
ИНФ.ОТД.	9	9	1604	1011	178,22	112,33	48,83	30,78	4,75	4,08	37,56	27,56	338	248
ОРФ	15	18	4163	4655	277,53	258,61	76,04	70,85	7,70	7,32	36,07	35,33	541	636
ВСИЧКО :	340	334	98572	94048	289,92	281,58	79,43	77,15	5,44	5,44	53,27	51,73	18113	17277

Приложение №8



ПРИЛОЖЕНИЕ 9

ПРЕМИНАЛИ ПРЕЗ ИНТЕНЗИВНИТЕ СЕКТОРИ В МБАЛ СВ.ИВАН РИЛСКИ РАЗГРАД АД ПРЕЗ 2013 - 2014 ГОДИНА

отделение	легла		леглодни		използв. дни		ср. престой		оборот		преминали	
	2013	2014	2013	2014	2013	2014	2013	2014	2013	2014	2013	2014
КРО	8	8	2897	2875	362,13	359,38	5,27	5,26	68,75	68,38	550	547
ХО	2	2	720	614	360,00	307,00	2,63	3,81	137,00	80,50	274	161
ДО	5	5	886	647	177,20	129,40	6,07	4,90	29,20	26,40	146	132
ОНД	2	2	276	433	138,00	216,50	5,41	4,87	25,50	44,50	51	89
НО	6	6	2157	2172	359,50	362,00	5,04	5,02	71,33	72,17	428	433
ОАИЛ	10	10	2547	2634	254,70	263,40	5,67	5,01	44,90	52,60	449	526
Всичко:	33	33	9483	9375	287,36	284,09	5,00	4,97	57,52	57,21	1898	1888

Болните преминали през интензивните сектори на Стационарния блок са 10.93% от всички преминали
Леглата на интензивните сектори в Стационарния блок представляват 9.79% от легловата база на МБАЛ Св. Иван Рилски Разград АД

Приложение №10

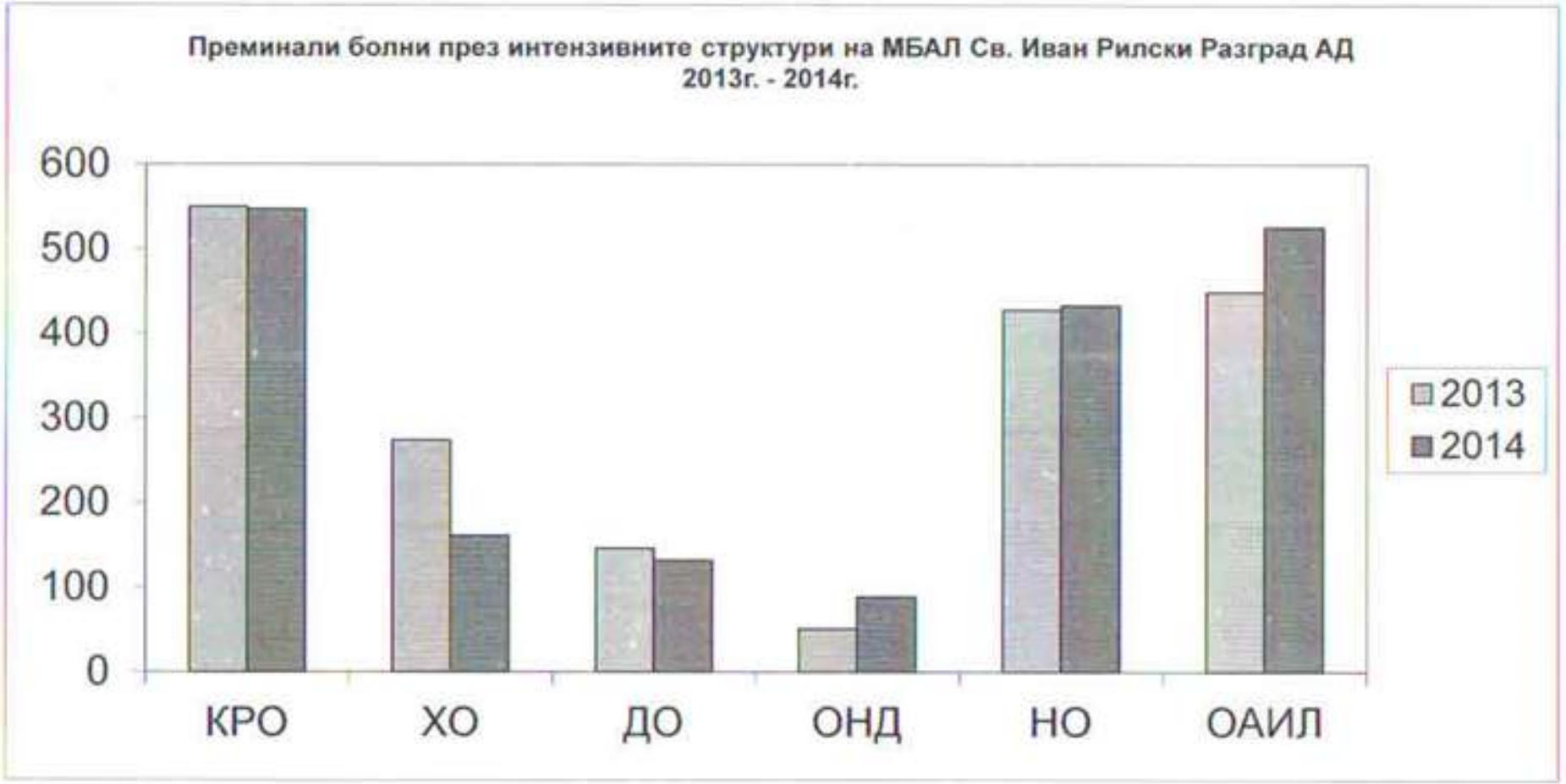

Годишен отчетен доклад на МБАЛ Св. Иван Рилски - Разград АД
2014 година

Приложение №11

ОТДЕЛЕНИЕ	Починали	Починали	Преминали	Преминали	Леталитет	Леталитет
	2013	2014	2013	2014	2013	2014
ВО	8	11	1183	1016	0.68	1.08
КРО	20	18	1248	1257	1.60	1.43
ГЕО	2	3	643	652	0.31	0.46
Хирургично отд.	26	34	1923	1805	1.35	1.88
ОТО	4	1	574	490	0.7	0.20
Урологично отд.		1	620	533		0.19
Родилен с-р			530	504		
Гинекол.с-р			156	182		
С-р П.бр.			696	843		
ОЧНО отд.			641	685		
УНГО			817	712		
Неврологично отд.	66	81	3075	2936	2.2	2.76
ДДВО			449			
ПФО-фтизиатр.с-р	1		34	39	2.94	
ПФО-пневмл.с-р	14	20	1261	1246	1.11	1.61
ОАиИЛ	87	97	449	526	19.38	18.44
ДПО		2	1503	1461		0.14
ДО	1	1	897	1003	0.2	0.10
ОНД	1		535	503	0.2	
ИНФ.ОТД.			338	248		
ОРФ		1	541	636		0.16
ВСИЧКО :	230	270	18113	17277	1.27	1.56

Приложение №12

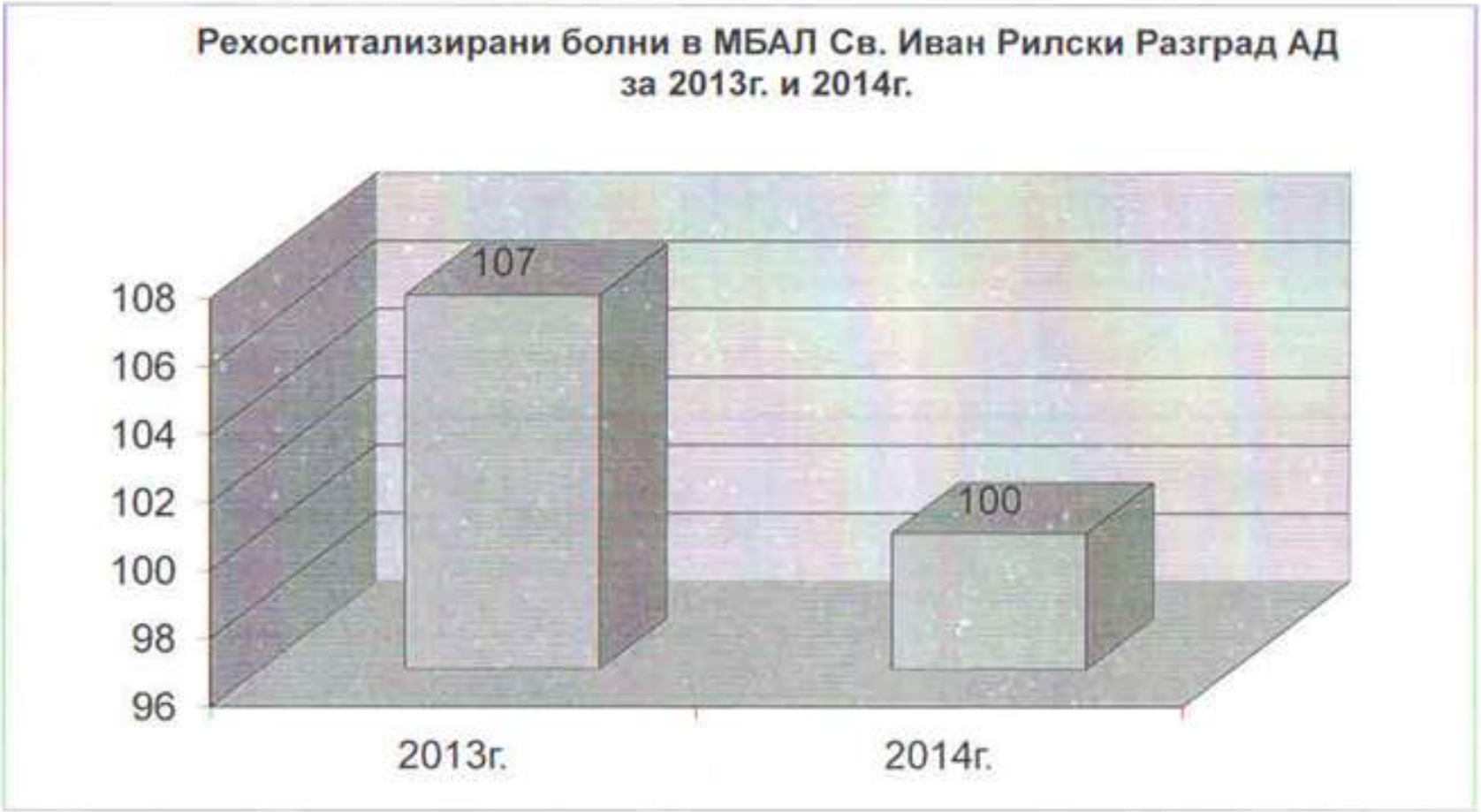

ПРИЛОЖЕНИЕ №13

Пациенти насочени от МБАЛ Св. Иван Рилски - Разград АД към университетски и специализирани болници през 2014г.

Отделение	Насочени	Отн.дял
ВО	1	0.01
КРО	15	0.09
ГЕО		
ХО		
ОТО		
УРО		
АГО	1	0.01
ОО		
УНГО	1	0.01
НО	7	0.04
ДДВО		
ДПФО		
ОАиИЛ		
ДПО		
ДО		
ОНД	9	0.05
ИО		
ОФР		
ОБЩО:	34	0.2

АНАЛИЗ НА ИЗВАДКАТА ОТ АНКЕТНИТЕ КАРТИ НА ПАЦИЕНТИТЕ ПРЕМИНАЛИ ПРЕЗ МБАЛ СВ. ИВАН РИЛСКИ - РАЗГРАД АД ЗА 2014Г.

	ОБЩО
до 18г.	60
18-40г.	400
40-65г.	385
над 65г.	370
висше	275
средно	905
основно	35
Анкетата е анонимна!	
1. Получихте ли необходимата информация относно Вашите права, като	
пациент в болницата?	
☐ Да	1211
☐ Не	4
2. Доволни ли сте от отношението, вниманието на персонала към Вас	
(Вашия близък)?	
☐ Да	1202
☐ Не	13
3. Доволни ли сте от лечението Ви(на Вашия близък) в отделението?	
☐ Да	1210
☐ Не	5
4. Доволни ли сте от работата на персонала в отделението?	
☐ Да	1209
☐ Не	6
5.Удовлетворен ли сте от хигиената?	
☐ Да	1208
☐ Не	7
6. По време на престоя в болницата, някой поиска ли ви пари на ръка?	
☐ Да	
☐ Не	1215
7. Имате ли препоръки към нас и ако имате какви са те?	

Общ брой на анкетирани - 1215
от тях удовлетворени от обслужването в МБАЛ Св. Иван Рилски са 96.20%
неудовлетворени са 3.8%

ГОДИШЕН ОТЧЕТЕН ДОКЛАД НА МБАЛ СВ.ИВАН РИЛСКИ - РАЗГРАД АД
2014 ГОДИНА

Приложение № 14

С Т Р У К Т У Р А
НА РАБОТНИТЕ МЕСТА И ЗАЕТАТА ЧИСЛЕНОСТ
В МБАЛ СВ. ИВАН РИЛСКИ-РАЗГРАД АД

КАТЕГОРИИ ПЕРСОНАЛ	УТВЪРДЕНА ЧИСЛЕНОСТ		ЗАЕТА ЧИСЛЕНОСТ	
	брой	отн. дял		
ЛЕКАРИ	133	20%	106	18%
СПЕЦ. ЗДРАВНИ ГРИЖИ	290	43%	252	43%
ДРУГ ПЕРСОНАЛ	251	37%	229	39%
общо:	**674**	**100%**	**587**	**100%**

Съотношението лекари:специалисти по здравни грижи е 1:2,37

Приложение № 15

КВАЛИФИКАЦИОНЕН СТАТУС
НА ЛЕКАРИТЕ В
МБАЛ СВ. ИВАН РИЛСКИ-РАЗГРАД АД

ВИСШ МЕДИЦИНСКИ ПЕРСОНАЛ	2014 година	
	брой	отн. дял
С ЕДНА СПЕЦИАЛНОСТ	73	69%
С ДВЕ СПЕЦИАЛНОСТИ	14	13%
БЕЗ СПЕЦИАЛНОСТ	19	18%
общо:	**106**	**100%**

ГОДИШЕН ОТЧЕТЕН ДОКЛАД НА МБАЛ СВ.ИВАН РИЛСКИ - РАЗГРАД АД
2014 ГОДИНА

Приложение № 16

ОТНОСИТЕЛЕН ДЯЛ
НА СПЕЦИАЛИЗИРАЩИТЕ ЛЕКАРИ КЪМ ЛЕКАРИТЕ БЕЗ СПЕЦИАЛНОСТ
ПРИ МБАЛ СВ. ИВАН РИЛСКИ-РАЗГРАД АД

ВИСШ МЕДИЦИНСКИ ПЕРСОНАЛ	2014 година		
	БЕЗ СПЕЦИАЛНОСТ	СПЕЦИАЛИ ЗИРАЩИ	ОТНОСИТЕЛЕН ДЯЛ
ЛЕКАРИ	19	16	84%

ГОДИШЕН ОТЧЕТЕН ДОКЛАД НА МБАЛ СВ.ИВАН РИЛСКИ - РАЗГРАД АД
2014 ГОДИНА

С П Р А В К А

за изплатените възнаграждения на Съвета на Директорите
при МБАЛ Свети Иван Рилски Разград АД
за 2014 година

1.Общ размер на разходите за работни заплати 5 820 588 лв.

2.Общ размер на изплатените възнаграждения на Съвета на Директорите 78 078 лв.

3.Относителен дял на възнагражденията на Съвета на Директорите от общите средства за работни заплати (т.2:т.1) 1,34 %.

Изпълнителен директор :
/ Д-р М. Керчев /

Началник отдел " ЧР и ЗТ " :
/ Я. Кирилова /

ГОДИШЕН ОТЧЕТЕН ДОКЛАД НА МБАЛ СВ.ИВАН РИЛСКИ - РАЗГРАД АД
2014 ГОДИНА

С П Р А В К А

за средната брутна работна заплата в
МБАЛ Свети Иван Рилски Разград АД
за 2014 година

1.СРЕДНА БРУТНА РАБОТНА ЗАПЛАТА - 843,56 лв.

Началник отдел " ЧР и ЗТ " :
/ Ягодинка Кирилова /

Отчет за Финансовото Състояние
на МБАЛ Свети Иван Рилски Разград АД
към 31 Декември 2014 год.

наименование на активите и пасивите	бележки (пер.)	сума (хил. лева)	
		2014	2013
А. АКТИВИ (общо)			
I. Нетекущи Активи (общо)		8 785	10 865
1. Имоти, машини, съоръжения и оборудване		6 888	7 192
2. Репутация	1	6 808	7 093
3. Нематериални активи			
4. Финансови инвестиции и активи	2	35	58
5. Инвестиционни имоти			
6. Отсрочени данъчни активи			
7. Други нетекущи активи	3	45	45
II. Текущи Активи (общо)			
1. Материални запаси		1 897	3 673
2. Търговски и други вземания	4	404	493
3. Вземания от свързани предприятия	5	834	1 115
4. Платени аванси (предплатени разходи)			
5. Краткосрочни финансови инвестиции и активи	6	292	408
6. Парични средства и еквиваленти			
7. Текущи данъци за възстановяване	7	367	1 657
Б. ПАСИВИ (общо)			
I. Собствен Капитал (общо)		8 785	10 865
1. Регистриран капитал		3 139	3 646
2. Резерви	8	4 162	4 162
3. Неразпределена печалба (непокрита загуба)	9	222	222
4. Текущ финансов резултат	13	-777	-180
II. Нетекущи Пасиви (общо)	13	-468	-552
1. Дългосрочни заеми и кредити		4 389	4 721
2. Задължения към свързани предприятия	10	9	12
3. Задължения към персонала при пенсиониране	10	1 804	2 135
4. Данъчни задължения	10	412	391
5. Приходи за бъдещи периоди	13		4
6. Провизии от отпуски	10	1 728	1 794
7. Други задължения	10	440	385
III. Текущи Пасиви (общо)			
1. Краткосрочни заеми и кредити		1 257	2 498
2. Краткосрочна част на дългосрочни заеми			
3. Търговски и други задължения			
4. Задължения към свързани предприятия	12	430	1 679
5. Задължения към персонала и за социално осигуряване	12	135	92
6. Задължения за данъци	11	645	668
	11	47	58

Дата на съставяне: 30.03.2015 г.

Съставил :
/Пламена Тодорова/

Заверил
09042015

Изпълнителен директор:
/Марин Керчев/

Отчет за Доходите и Всеобхватния Доход на МБАЛ Свети Иван Рилски Разград АД

към 31 Декември 2014 год.

наименование на приходите и разходите	бележки (отр.)	сума (хил. лева)	
		2014	2013
1. Приходи продажби от основна дейност (общо)	15	11 183	11 053
2. Себестойност (отчетна стойност) на продадените (общо)	16-22	10 642	10 575
I. Брутна печалба/загуба от основна дейност (1-2)		541	478
1. Други печалба/загуба, нетно			
2. Разходи за продажби (дистрибуция)			
3. Административни разходи	25	886	939
4. Други разходи/приходи за дейността			1
II. Оперативна печалба/загуба от дейността (I+1-2-3-4)		-345	-462
1. Финансови приходи	14	5	56
2. Финансови разходи	14	128	146
III. Финансови приходи/разходи, нетно (1-2)		-123	-90
IV. Дял от печалбата на асоциирани предприятия			
V. Печалба/загуба преди данъци (II-III+IV)		-468	-552
1. Разходи за данък върху печалбата	23		
А. Печалба/загуба за периода от продължаващи дейности (V-1)		-468	-552
Б. Печалба/загуба за периода от прекратени дейности			
В. Нетна печалба/загуба за периода (А-Б)		-468	-552
Други компоненти на всеобхватния доход:			
1. Печалба/загуба от преоценка на имоти, машини, съоръжения и оборудване			
2. Курсови разлики от преизчисляване на чуждестранни операции и дейности			
3. Нетна промяна в справедливата стойност при хеджиране на пар. потоци, преквалифицирани в печ./загуба			
4. Нетна промяна в справедливата стойност на финансови активи на разположение за продажба			
5. Актюерски печалби/загуби по пенсионни планове с дефинирани доходи			
6. Дял от друг всеобхватен доход на асоциирани предприятия			
I. Друг всеобхватен доход за периода, нетно от данъци (1+2+3+4+5+6)			
1. Данък върху друг всеобхватен доход			
Г. Общо всеобхватен доход за периода (I-1)			
Печалба, отнасяща се към:			
1. Собствениците на дружеството майка			
2. Неконтролиращо участие			
Общ всеобхватен доход, отнасящ се към:			
1. Собствениците на дружеството майка			
2. Неконтролиращо участие			
Доход на акция			

Дата на съставяне: 30.03.2015 г.

Съставил : /Пламена Тодорова/

Изпълнителен директор: /д-р Марин Керчев/

Отчет за Промени в Собствения Капитал

на МБАЛ Свети Иван Рилски Разград АД

за годината, приключваща на 31 Декември 2014 год.

показатели	бележки (стр.)	регистри-ран капитал	премиен резерв	преоце-нъчен резерв	резерв от хеджиране	финансови активи на разполо-жение за продажба	неразпред. печалби /натрупр загуби	принадле-жащи на компанията майка	неконтро-лиращо участие	общо собствен капитал
Салдо към 01 Януари 2013 год. (оригинално отчетено)		3862		313			-66			4109
Промени в счетоводната политика/корекции на грешки от минали периоди										
Салдо към 01 Януари 2013 год. (преизчислено)		3862	0	313	0	0	-66	0	0	4109
Промени в собствения капитал за 2013 год.		300	0	-91	0	0	-672	0	0	-463
Емисия на акции (за АД); увеличение на капитала с парични вноски (ООД)										
Изкупени собствени акции		300								300
Продадени собствени акции										0
Разпределение на печалба за:				-91	0	0	0			-91
-дивиденти										0
-резерви				-91						-91
Общ всеобхватен доход за годината							-552			-552
Прехвърляне към нераспределена печалба							-120			-120
Салдо към 31 Декември 2013 год.		**4162**	**0**	**222**	**0**	**0**	**-738**	**0**	**0**	**3646**
Промени в собствения капитал за 2014 год.		0	0	0	0	0	-507	0	0	-507
Емисия на акции (за АД); увеличение на капитала с парични вноски (ООД)										
Изкупени собствени акции										0
Продадени собствени акции										0
Разпределение на печалба за:										0
-дивиденти										0
-резерви										0
Общ всеобхватен доход за годината							-468			-468
Прехвърляне към нераспределена печалба							-39			-39
Салдо към 31 Декември 2014 год.		**4162**	**0**	**222**	**0**	**0**	**-1245**	**0**	**0**	**3139**

Дата на съставяне: 30.03.2015 г.

Съставил :
/Пламена Тодорова/

Изпълнителен директор:
/д-р Марин Керчев/

Завери
09.04.2015

Отчет за Паричните Потоци
на МБАЛ Свети Иван Рилски Разград АД

за годината, приключваща на 31 Декември 2014 год.

наименование на паричните потоци	бележки (стр.)	сума (хил. лева)	
		2014	2013
Парични потоци от оперативна дейност			
1. Постъпления от клиенти	24	11 224	10 393
2. Плащания на доставчици	24	-4 871	-3 338
3. Плащания на персонала и за социално осигуряване	24	-6 735	-6 549
4. Платени данъци (без данъци върху печалбата)			
5. Платени/възстановени данъци върху печалбата	24		
6. Платени лихви и банкови такси по заеми за оборотни средства	24	2	50
7. Курсови разлики, нетно			
8. Други постъпления/плащания, нетно	24	-100	-93
А. Нетни парични потоци от оперативна дейност (сума на позиции от 1 до 8)		-480	463
Парични потоци от инвестиционна дейност			
9. Покупка на имоти, машини и оборудване	24	-810	-351
10. Постъпления от продажби на имоти, машини и оборудване			
11. Покупка на нематериални активи			
12. Покупка на инвестиции на разположение за продажба			
13. Постъпления от продажба на инвестиции на разположение за продажба			
14. Покупка на инвестиционни имоти			
15. Постъпления свързани с инвестиционни имоти			
16. Покупка на акции/дялове в дъщерни/асоциирани дружества			
17. Постъпления от продажба на акции/дялове в дъщерни/асоциирани дружества			
18. Постъпления от дивиденти			
19. Предоставени заеми на свързани лица			
20. Върнати заеми от свързани лица			
21. Предоставени заеми на други дружества			
22. Върнати заеми от други дружества			
Б. Нетни парични потоци от инвестиционна дейност (сума на позиции от 9 до 22)		-810	-351
Парични потоци от финансова дейност			
23. Постъпления от емисия на акции/ от увеличение на основен капитал с парични вноски			
24. Постъпления от краткосрочни банкови заеми			
25. Изплащане на краткосрочни банкови заеми			
26. Постъпления от краткосрочни заеми от свързани предприятия	24		-31
27. Изплащане на краткосрочни заеми от свързани предприятия			
28. Получени / (изплатени) суми по банков овърдрафт			
29. Постъпления от дългосрочни банкови заеми			
30. Изплащане на дългосрочни банкови заеми			
В. Нетни парични потоци от финансова дейност (сума на позиции от 24 до 34)		0	-31
Нетно намаление/увеличение на паричните средства и еквиваленти (А+Б+В)			
Парични средства и еквиваленти в началото на периода	24	1 657	1 576
Ефекти от обменните курсове върху наличните парични средства и еквиваленти			
Парични средства и еквиваленти в края на периода		367	1 657

Дата на съставяне: 30.03.2015 г.

Съставил :
/Пламена Тодорова/

Изпълнителен директор:
/д-р Марин Керчев/

Заведено
09.04.2015

П Р И Л О Ж Е Н И Е

към

ФИНАНСОВИЯ ОТЧЕТ

на МБАЛ СВ. ИВАН РИЛСКИ РАЗГРАД АД

към 31 декември 2014 година

1. Учредяване и регистрация

МБАЛ „Свети Иван Рилски Разград" е акционерно дружество със седалище и адрес на управление Република България, област Разград, град Разград, ул. „Коста Петров" № 2, ЕИК: BG 116503980.

Дружеството е регистрирано на 24.08.2000год. в Разградски окръжен съд по фирмено дело № 547. Акционерният капитал на лечебното заведение през 2013 година, съгласно решение на общото събрание от 10 юни бе увеличен от 3 862 000 лева. /Три млн. осемстотин шестдесет и две хил.лв/ на 4 162 000 лева /Четири млн. сто шестдесет и две хил.лв./, разпределен в 416 200 броя акции с номинална стойност 10 лева /Десет лева/ всяка една. Държавното участие в капитала на дружеството става 83,96%, а общинското – 16,04%, разпределено между седемте общини на Разградска област, както следва: Община Разград – 6,11%, Община Исперих – 2,72%, Община Кубрат – 2,51%, Община Лозница – 1,60%, Община Завет – 1,27%, Община Самуил – 0,93% и Община Цар Калоян – 0,90%

Формата на управление е едностепенна система – Съвет на директорите, включващ председател, зам.председател и изпълнителен директор, който въз основа на договор за управление и контрол го представлява и управлява.

Предметът на дейност е осъществяване на болнична помощ и активно издирване, диагностика, лечение, периодично наблюдение и рехабилитация на болни с кожни, венерически заболявания, от туберколоза, с хронични неспецифични белодробни заболявания и психически заболявания.

Средносписъчният състав на персонала на МБАЛ „Св. Иван Рилски" Разград за отчетната година е 585 разпределен по категории персонал както следва : висш медицински персонал - 103, специалисти по здравни грижи - 252 и друг персонал - 230.

2.Счетоводна политика

2.1 База за изготвяне

Съгласно Закона за счетоводството, считано от 01.01.2005 година МБАЛ „Свети Иван Рилски" Разград АД прилага Международните счетоводни стандарти за финансовия си отчет. Дружеството е приело МСС като първична счетоводна база, поради което настоящия финансов отчет за 2013 година е изготвен в съответствие с изискванията на МСС, приети за приложение от Европейския съюз. Дружеството се е съобразило с всички стандарти и разяснения, които са приложими към неговата дейност към датата на изготвяне на настоящия финансов отчет.

Годишният финансов отчет за 2014 година е изготвен в съответствие с изискванията на Закона за счетоводството и действащите Международни стандарти за финансово отчитане. Финансовият отчет за 2014 година е изготвен при спазване на принципите на действащо предприятие, текущо начисляване, последователност в представянето на отчетната информация, своевременност, предпазливост, съпоставимост между приходите и разходите, предимство на съдържанието пред формата. От посочените принципи е дадено преимущество на принципа за действащо предприятие, като предпоставка и възможност по-ясно и точно да се сравнят качествените характеристики на счетоводния отчет с отчета от предходната година.

През годината са прилагани конкретни бази, подходи, счетоводни практики и методи.

2.2 Управление на финансовите рискове

Дейността на търговското дружество през отчетната 2014 година не е била подложена на рискове. Ръководството на дружеството е поддържало достатъчно парични наличности по разплащателната сметка с цел осигуряване на постоянна *ликвидност* на задълженията. Ценови риск не съществува при реализиране на извършената дейност по клинични пътеки и високоспециализирана дейност, както и за отчетена дейност по Методиката за реда за субсидиране на търговските дружества – лечебни заведения с над 51 % държавно и общинско участие, заплащана от Министерството на здравеопазването. Платци на приходи са поделения с гласуван и одобрен бюджет .

Лечебното заведение е преминало процедура по институционална акредитация, което е едно от най-важните условия за сключване на договор с НЗОК за извършване на основния обем от медицински дейности, осигуряващ значителна част от приходите .

Съществуват предпоставки за минимален риск, резултат от оспорвани задължения относно финансови неустойки за отчетена дейност по клинични пътеки от страна на договорния партньор РЗОК Разград

2.3 Дефиниция и оценка на елементите на счетоводния баланс

А. АКТИВИ

I. НЕТЕКУЩИ АТКИВИ

1. Дълготрайни материални активи

Дълготрайните /нетекущи/активи са оценени по цена на придобиването, намалена с начислената амортизация. Дружеството приема в стойността на съответния дълготраен актив да се включват разходите, водещи до бъдещи икономически изгоди, по-големи от стандартно оценената ефективност. Разходите, свързани с текущото поддържане на нетекущите активи са отчетени през годината като текущи разходи в периода на възникването им, чрез които се поддържа нормалната експлоатация на дълготрайния актив.

2. Нематериални дълготрайни активи

Извършен е преглед на балансовите стойности на дълготрайните активи. Няма индикации приблизително определената възстановима стойност да е по-ниска от балансовата им стойност, поради което обезценка на дълготрайни активи не е извършена .

3.Отсрочени данъчни активи

Съгласно ЗКПО дружеството дължи данък върху печалбата в размер на 10% върху облагаемата печалба. За предходната година размерът на данъка върху печалбата е бил 10 %. Същият е и размерът на данък върху печалбата за 2014 година. При преобразуване на счетоводния финансов резултат в данъчно облагаем не са отчетени отсрочени данъчни активи и пасиви на основата на балансовия метод.

II. ТЕКУЩИ АКТИВИ

1. Материални запаси

Материалните запаси при тяхната покупка се *оценяват по цена на придобиване.* Оценката на потреблението им е извършена по метода на среднопретеглената цена.

Отчетната стойност на стоково-материалните запаси в размер на 404 хил.лв. е равна на балансовата стойност. Спрямо наличните материални запаси не са наложени ограничения върху правото им на собственост от трети лица .

2. Търговски и други вземания.

Вземанията в лева са *оценени по стойността на тяхното възникване.* Обезценка на вземанията не е извършена, поради наличие на информация за надеждно събиране на вземанията. Оценката е направена въз основа на анализ и потвърдителни писма от клиентите за стойността на вземанията към 31.12.2014 година.

Вземанията от клиентите към 31.12.2014 година е 834 хил.лв. Основен корпоративен клиент на лечебното заведение е НЗОК за отчетена дейност по клинични пътеки и медико-диагностична дейност. Вземанията от Министерството на здравеопазването са по Методиката за реда за субсидиране на лечебните заведения.

Предоставени са аванси на доставчици в размер на 27 хил.лв. за изпълнение на договори.

3. Платени аванси /предплатени разходи/

Това са разходи за бъдещи периоди, разсрочени за бъдещи плащания, които са довели до текущи ползи от инвестицията.

4. Парични средства в лева

Паричните средства в лева са *оценени по номиналната им стойност*. Наличните парични средства в касата отговарят на записванията по касовата книга, което е установено с протокол. Посочените парични наличности по разплащателните сметки в обслужващите банки, потвърдени с банкови извлечения към датата на съставяне на финансовия отчет, са оценени по номинална стойност.

Към 31.12.2014 година наличните парични средства са общо 367 хил.лв.

Към датата на съставяне на финансовия отчет лечебното заведение няма блокирани парични средства в полза на трети лица.

Б. ПАСИВИ

I. Собствен капитал

1. Регистриран капитал.

Регистрираният капитал на дружеството е представен по неговата *номинална стойност* и съответства на актуалната съдебна регистрация .

Основният капитал при първоначалното регистриране на акционерното дружество е 1 362 хиляди лева, а към 31.12.2014 година – 4 162 хиляди лева. Той е разпределен между държавата и 7 общини в област Разград и покрива 416 200 броя акции по 10 лв. номинал. Държавното участие в капитала на дружеството е 83,96 %, а общинското – 16,04 %, разпределено между седемте общини на Разградска област

2. Резерви

Резервите биват *общи* резерви и *допълнителни* резерви. Допълнителните резерви са се натрупали вследствие извършената през 2004 година преоценка на ДМА.

През 2014 година резервите не са променяни.

В дружеството не е образуван преоценъчен резерв, поради липсата на индикации от преоценка на дълготрайните активи до справедливата им стойност от предходни периоди.

3. Непокрита загуба от минали години.

През 2014 година загубата от 2013 година в размер на 552 хил.лв. е пренесена като загуба от минали години. С натрупаната преди 2014 година загуба в размер на 186 хил.лв. формират непокрита загуба в размер на 738 хил.лв.

4. Неразпределена печалба

Необичайно дебитно салдо от 39 хил.лв., дължащо се на актоерски доклад за 2014 година.

5. Текущ финансов резултат

Дружеството приключва 2014 година с отрицателен финансов резултат от 468 хил.лв..

II. Нетекущи пасиви

1. Дългосрочни заеми и кредити

Тук са включени лизингови вноски за направена инвестиция през 2012 година. Дългосрочните задължения на лечебното заведение към 31.12.2014 година са в размер на 5 хил. лв. и обхващат задължения по лизингов договор за покупка на дълготраен материален актив.

2. Задължения към свързани предприятия

Тези задължения включват отсрочени за период от седем години задължения на стойност 1 804 хил. лв. по извършено саниране на сградния фонд.

3. Задължения към персонала при пенсиониране

Обезщетенията при пенсиониране, в размер от две до шест брутни заплати, са признати съгласно изискванията на българското законодателство по Актюерски доклад, изготвен от независим лицензиран оценител. Те са в размер на 412 хил.лв.

4. Приходи за бъдещи периоди.

Приходите за бъдещи периоди в размер на 1 728 хил.лв. включват полученото финансиране за дейността, което се признава като приход, тогава когато е извършен и съответния разход.

5. Провизии от отпуски

Задълженията към персонала по неизползвани компенсируеми отпуски за 2014 година са изчислени на база трудовите възнаграждения от месец декември и са в размер на 440 хил.лв.

III. Текущи пасиви

1. Търговски и други задължения

Тук се включват текущите задължения към доставчици в размер на 430 хил.лв., които са с различен падеж на плащане.

2. Задължения към свързани предприятия

Това са задължения по внесени гаранции от контрагенти, участващи в различни процедури по ЗОП, задължения за глоби към РЗОК по наказателни постановления и др.подобни.

3. Задължения към персонала и за социално осигуряване

Тук са начислените текущи задължения към персонала за заплати и социални осигуровки към тях.

Към датата на финансовия отчет текущите задължения към персонала са 391 хил.лв., като тук не се включват задължения към персонала по неползвани стари отпуски, задължения към НОИ в размер на 254 хил. лв.

4. Задължения за данъци

По-големият дял от тези задължения е за авансов данък върху заплатите - 42 хил. лв., а останалата част от 5 хил.лв. са задължения към местния бюджет.

2.4 Признаване на стопански приходи и разходи

Приходите от продажби и разходите за дейността са начислявани в момента на тяхното възникване, независимо от паричните постъпления и плащания, при спазване на принципа на текущото начисляване. Отчитането и

признаването на приходите и разходите се извършва при спазване на изискването за причинно-следствена връзка между тях.

3. Приходи, разходи, финансов резултат

3.1. Приходи

През 2014 година лечебното заведение отчита приходи от основната дейност в размер на 11 183 384 лева и финансови приходи в размер на 4 569 лв. при реализирани доходи през 2013 година на стойност 11 109 127лв. Реализиран е ръст от 1,01 %, който в нетно изражение представлява 78 826 лева.

В приходите от дейността на МБАЛ „Св. Иван Рилски Разград" АД град Разград са включени: постъпления от РЗОК за дейности по клинични пътеки; постъпления от МЗ /субсидия/ по методика; потребителски такси и платени медицински услуги; лихви; финансирания на ДМА и материални запаси; други приходи от продажби, включително наеми.

Стойността на приходите по елементи през 2014, 2013години са показани в следната таблица:

ПРИХОДИ ОТ ДЕЙНОСТТА

в лева

№	Наименование на прихода	2013 год.	2013 год.
1	Приходи от НЗОК	9 413 609	9 288 482
2	Приходи от МЗ	1 015 287	1 024 851
3	Потребителски такси	127 820	133 323
4	Приходи от финансирания	324 242	358 490
5	Други приходи от продажби в т.ч. наеми	302 427	247 670
6	Приходи от лихви	4 569	56 311
	Всичко приходи	**11 187 954**	**11 109 127**

В структурно отношение и през отчетната 2014 година в общите приходи от дейността най – голям продължава да бъде делът на постъпленията от НЗОК по клинични пътеки, който е 84,14%. На второ място с 9,07 % са приходите от МЗ по методика, а на трето по значение място с 2,90 % са приходите от финансирания. Останалите три приходоизточника – потребителски такси, приходи от други продажби, в т.ч. наеми и приходи от лихви заемат общо едва 3,89 % от общите приходи на дружеството.

3.2. Разходи

Разходите за дейността на МБАЛ „Свети Иван Рилски" Разград АД за 2014 година възлизат на 11 655 645 лева. Отчетено е намаление от 5 505 лева спрямо 2013 година. Стойностите на разходите за дейността по елементи за 2014, 2013 г. са показани в следната таблица:

РАЗХОДИ ЗА ДЕЙНОСТТА

№	Наименование на разхода	2014 год.	2013 год.
1	Разходи за суровини и материали	2 990 601	3 072 620
2	Разходи за външни услуги	525 531	576 926
3	Разходи за амортизации	815 305	838 595
4	Разходи за възнаграждения	5 898 665	5 664 273
5	Разходи за осигуровки	1 055 234	1 030 898
6	Други разходи	242 026	330 510
7	Финансови разходи - такси и лихви	128 283	146 562
8	Извънредни разходи		765
	Всичко разходи	**11 655 645**	**11 661 150**

- ***Разходи за материали***

Разходите за материали през 2014 година са на стойност 2 990 601 лева, при отчетени през миналата 2013 година 3 072 620лева. Нетната стойност на намалението е 82 019 лв.

И през 2014 година в разходите за материали най – голям продължава да е делът на разходите за медикаменти със стойност от 1 277 535лв. Вторият по значение елемент в структурата на разходите за материали са медицинските консумативи, чиято стойност е 627 002лв. В сравнение с предходната година се забелязва спад в абсолютната стойност на тия две основни разходни пера.

- ***Разходи за външни услуги***

Разходите за външни услуги заемат едва 4,51 % от общите разходи за дейността на лечебното заведение през 2014 година, като общата им стойност е 525 531 лева.

Тук се забелязва тенденция за намаляване на този вид разходи, като по различните видове разходи за външни услуги се забелязва различно намаление.

- ***Разходи за амортизация***

Амортизациите на дълготрайните активи се начислява като се прилага последователно ***линейния метод***. Амортизация не е начислена на земите и на активите в процес на строителство и подобрение, преди завършването им и пускане в експлоатация. Самостоятелно функциониращи активи, които се състоят от отделни разграничими компоненти, се амортизират съобразно полезния живот на тези компоненти. Амортизационните норми са определени от ръководството въз основа на очаквания полезен живот по групи активи. В края на всеки отчетен период ръководството прави преглед на остатъчния

полезен живот на активите и преносните им стойности. По отделни групи активи се прилагат амортизационни норми, визирани в действащата счетоводна политика. През отчетната година не са извършвани промени в прилаганите амортизационни норми в сравнение с 2013 година.

Разходите за амортизации през 2014 година са в размер на 815 305 лева, Делът им в общите разходи за дейността на дружеството е 6,99%.

- ***Разходи за заплати***

Разходите за заплати включват следните елементи: възнаграждения по трудови правоотношения, допълнителни възнаграждения, платени отпуски по чл. 224 от КТ, компенсируеми отпуски и възнаграждения на съвета на директорите. Общата стойност на разходите за заплати в дружеството през отчетната 2014 година е 5 898 665лева. В структурата на разходите за дейността на дружеството през 2014 година заплатите остават с най – голяма стойност като абсолютен размер и с най – висок относителен дял спрямо останалите разходи. – 50,61%

- ***Разходи за осигуровки***

Разходите за осигуровки са третия по значимост елемент в структурата на разходите на лечебното заведение и са в пряка зависимост от размера на разходите за възнаграждения. През 2014 година стойността им от 1 055 234 лева представлява 9.05% от общия размер на разходите за дейността на дружеството.

- ***Финансови разходи***

Финансовите и извънредни разходи включват начислените от финансови институции лихви по кредити и банкови такси, неустойки за неизпълнение и лихви за забавени плащания към контрагенти. През 2014 година стойността им е 128 283 лева. Делът им в структурата на разходите за дейността на лечебното заведение е само 1,10 %.

- ***Други разходи***

За 2014 год. стойността на „Други разходи" е 242 026 лева и включва данък сгради, такса битови отпадъци, командировки, глоби от РЗОК и други. Разходът за храна на дежурния персонал, в размер на 67 319 лв. е с най-голям относителен дял в групата на „Другите разходи". Има значително намаление в този вид разхода,тъй като се промени организацията на хранене и преминаването на храненето като външна услуга. В обема на общите разходи за дейността на дружеството „Другите разходи" са 2,08%.

3.3. Финансов резултат

За 2014 година МБАЛ „Св. Иван Рилски Разград" АД отчита счетоводен резултат – загуба, получена като разлика между общите приходи от дейността и общите разходи за дейността в размер на 467 691 /Четиристотин шестдесет седем лв,шестотин деветдесет и един лв./ Това се дължи на увеличените разходи за амортизация на нововъведени активи. Годишната амортизация на компютърния томограф е 125 997лв. Лихвата за извършеното саниране за една година е 108 619 лв. Начислените разходи за неползвани отпуски за 2014 година са в размер на 153 282 лв. Тези увеличени разходи водят до натрупване на отрицателен финансов резултат за лечебното заведение.

Към 31.12.2014 година лечебното заведение **НЯМА** просрочени задължение към контрагенти.

Настоящото приложение е неразделна част от ГФО за 2014 година и го обяснява и допълва по всички елементи .

Главен счетоводител : Изпълнителен директор :

/ Йорданка Тачева/ /д-р Марин Керчев/

С П Р А В К А

за основните икономически показатели в стационарните отделения на МБАЛ Свети Иван Рилски Разград АД

П О К А З А Т Е Л И	2014 година
1. Среден разход на едно легло	34 897,14
2. Среден разход на един преминал болен	674,63
3. Среден разход на един леглоден	123,93
4. Стойност на един лекарстводен	13,58
5. Стойност на един храноден	0,99

Показателите са изчислени на база общи разходи за лечебното заведение.

СЪСТАВИЛ: /Пламена Тодорова/

ИЗПЪЛНИТЕЛЕН ДИРЕКТОР : /д-р Мариан Керчев/

С П Р А В К А

за изплащане на дивиденти и лихви за 2014 година
в МБАЛ Свети Иван Рилски Разград АД

1.Размер на изплатените лихви и дивиденти - 0 ,00 лв.

Забележка : През 2014 година по чл. 190 ал. 2 от Търговския закон, МБАЛ Свети Иван Рилски Разград АД като търговско дружество не е изплащало лихви и дивиденти от печалбата за годината.

Главен счетоводител :
/ Йорданка Тачева/

Изпълнителен директор :
/д-р Марин Керчев/

С П Р А В К А

за средствата за капиталови разходи, получени от МБАЛ „Свети Иван Рилски" – Разград АД и усвоени, но неотразени досега в устава и капитала на дружеството през 2014 година

В МБАЛ"Свети Иван Рилски" Разград АД през 2013 година са постъпили 200 000лв., а през 2014 година – 160 000 лв. допълнителна целева субсидия от Министерство на Здравеопазването за закупуване на комбиниран стерилизатор за газова стерилизация с пара и с формалдехид.

Главен счетоводител:
/Й. Тачева/

Изпълнителен директор:
/д-р Марин Керчев/

ГОДИШЕН ОТЧЕТЕН ДОКЛАД НА МБАЛ СВ.ИВАН РИЛСКИ - РАЗГРАД АД

С П Р А В К А

за статистико-икономическите показатели за **2014** година на МБАЛ Свети Иван Рилски Разград АД

Стационарна дейност

отделение	ССБ легла	брой легодни	приемани болни	преки разходи	р-ди за медикаменти	храна болните	Ср.разход 1 легло	Ср.разход 1 легоден	Ср.разход приемане болен	Ср.разход лекарстваден	Ср.разход храндден
Отделение Вътрешни болести	18	4 699	1 016	419 098	75 780	4 255	23 283	89,19	412,50	16,13	0,91
Кардиологично отделение	16	5 473	1 257	383 903	37 574	5 920	23 994	70,14	305,41	6,87	1,08
Отд. по гастроентерология	10	2 757	652	299 463	43 361	2 431	29 946	108,62	459,30	15,73	0,88
Отделение по хирургия	25	7 285	1 805	776 643	179 579	5 948	31 066	106,61	430,27	24,65	0,82
Отд. по ортопедия и травм-я	10	2 628	490	460 707	29 026	3 111	46 071	175,31	940,22	11,04	1,18
Отделение по урология	10	2 319	533	270 109	29 051	2 980	27 011	116,48	506,77	12,53	1,29
Отд. по акушерство и гин-я	28	7 572	2 032	661 576	34 637	5 120	23 628	87,37	325,58	4,57	0,68
Отделение по очни болести	10	2 472	685	193 011	14 000	626	19 301	78,08	281,77	5,66	0,25
Отделение по УНГБ	10	3 073	712	230 709	28 878	2 915	23 071	75,08	324,03	9,40	0,95
Отделение по педиатрия	20	4 861	1 003	425 499	40 634	2 822	21 275	87,53	424,23	8,36	0,58
Отд. по инфекциозни болести	9	1 011	248	170 230	7 295	1 285	18 914	168,38	686,41	7,22	1,27
Отделение по нервни болести	40	13 864	2 936	559 092	65 315	9 546	13 977	40,33	190,43	4,71	0,69
Отд.по пнев. и физиатрия	35	9 914	1 285	556 914	132 561	13 184	15 912	56,17	433,40	13,37	1,33
Отделение по психиатрия	65	18 831	1 461	447 941	30 573	23 529	6 891	23,79	306,60	1,62	1,25
Отд.по физ. и рехаб.медицина	18	4 655	636	259 858	1 308	5 016	14 437	55,82	408,58	0,28	1,08
О А и И Л	10	2 634	526	919 732	200 327	2 384	91 973	349,18	1 748,54	76,05	0,91
общо :	**334**	**94 048**	**17 277**	**7 034 485**	**949 899**	**91 072**	**21 061**	**74,80**	**407,16**	**10,10**	**0,97**

Забележка : Икономическите показатели са изчислени на база преки разходи .

СЪСТАВИЛ:
/Пламена Тодорова/

ИЗПЪЛНИТЕЛЕН ДИРЕКТОР :
/д-р Мария Керчев/

ГОДИШЕН ОТЧЕТЕН ДОКЛАД НА МБАЛ СВ.ИВАН РИЛСКИ - РАЗГРАД АД
2014 ГОДИНА

Справка за основните икономически показатели в структурните звена за 2014 година

№	Структурни звена	заплати на персонала	осигурителни плащания	храна за болните	медикаментите	други разходи	Общ размер на преките разходи
1	01;Спешно отделение	342 229	43 775		24 145	52 897	363 046
2	02;Клинична лаборатория	207 702	38 341		2 465	290 172	538 679
3	03;М Б лаборатория	67 690	12 431		643	26 285	107 049
4	04;Отделение по образна диаг-ка	169 324	41 519		329	202 407	413 579
5	05;Отделение по съдебна медицина	19 431	3 523		0	4 508	27 463
6	06;Отд-ние по обща и кл.патология	37 429	6 810		1 059	17 673	62 970
7	07;Отделение по хемодиализа	185 875	33 130	2 440	288 124	390 024	899 594
8	08;ОТХ	97 596	18 481		2 367	36 264	154 709
9	09;Т Е Л К	60 006	11 478		0	17 815	89 299
10	10;Отделение Вътрешни болести	227 228	41 516	4 255	75 780	70 320	419 098
11	11;Кардиологично отделение	230 437	41 547	5 920	37 574	68 426	383 903
12	12;Отделение по гастроентерология	167 687	30 189	2 431	43 361	55 794	299 463
13	13;Отделение по хирургия	391 128	63 259	5 948	179 579	136 728	776 643
14	14;Отд-ние по ортопедия и травм-я	182 613	32 904	3 111	29 026	213 053	460 707
15	15;Отделение по урология	153 885	28 332	2 980	29 051	55 860	270 109
16	16;Отд-ние по акушерство и гин-я	405 003	73 532	5 120	34 637	143 284	661 576
17	17;Отделение по очни болести	112 285	21 105	626	14 000	44 994	193 011
18	18;Отделение по УНГБ	137 399	24 168	2 915	28 879	37 348	230 709
19	19;Отделение по педиатрия	267 041	46 903	2 822	40 634	68 099	425 499
20	21;Отд-ние по инфекциозни болести	108 082	17 947	1 285	7 295	35 620	170 230
21	22;Отделение по нервни болести	338 667	61 267	9 546	65 315	84 297	559 092
22	23;Кабинет по кожно и вен.болести	10 317	1 804	0		1 841	13 962
23	24;Отд.по пнев. и фтизиатрия	244 145	44 221	13 184	132 561	116 413	550 869
24	25;Отделение по психиатрия	272 843	50 146	23 529	30 573	89 362	447 941
25	26;Отд.по физ. и рехаб.медицина	173 544	31 092	5 016	1 308	51 530	259 858
26	27;О А и И Л	472 062	77 434	2 384	200 327	169 908	919 732
27	28;Аптека	46 957	8 405			8 679	64 041
28	32;Централна стерилизация	41 843	7 795		63	33 475	83 176
29	35;Парно стопанство	53 502	9 899			125 499	188 900
30	37;Автотранспорт	42 769	7 852			43 821	94 442
31	38;С Р З	184 515	33 627			15 938	234 081
32	29;Общеболнична дейност	291 875	42 318			347 258	681 451
33	30;Ц М С И - П И О	76 395	14 491			17 060	107 966
34	31;Счетоводство	70 018	14 041			12 508	96 568
35	39;Оперативен блок	109 143	19 949		8 440	103 636	241 167
		5 898 665	1 055 234	93 514	1 277 535	3 188 819	11 500 582

СЪСТАВИЛ: /Пламена Тодорова/

ИЗПЪЛНИТЕЛЕН ДИРЕКТОР: /д-р Мария Керчев/

Приложение № 1

СПРАВКА

за Имоти, машини, съоръжения и други
МБАЛ Свети Иван Рилски Разград АД

в хил. лв.

Движение на активите	*Земи*	*Сгради*	*Машини и оборудване*	*Транспортни средства*	*Други ДМА*	*Разходи придобив ДМА*	*Общо ДМА*
1.Отчетна стойност							
Салдо на 1 януари 2014г.	*100*	*3 861*	*7 894*	*209*	*102*	*196*	*12 362*
Постъпили			*450*		*5*	*556*	*1 011*
Излезли			*223*		*5*	*450*	*678*
Прехвърлени в група							
Преоценка							
Салдо на 31.12.2014г.	***100***	***3 861***	***8 121***	***209***	***102***	***302***	***12 695***
2.Амортизация							
Салдо на 1 януари 2014г.	*0*	*649*	*4 437*	*122*	*61*	*0*	*5 269*
Начислена амортизация	*0*	*132*	*638*	*21*	*7*	*0*	*798*
АО на отписаните			*175*		*5*		*180*
Салдо на 31.12.2014г.	0	781	4 900	143	63	0	5 887
3.Балансова с-ст на 31.12.2014г.	***100***	***3 080***	***3 221***	***66***	***39***	***302***	***6 808***
4.Балансова с-ст на 31.12.2013г.	*100*	*3 213*	*3 457*	*87*	*40*	*196*	*7 093*

Дата 09. 04. 2015 година *Гл. счетоводител:* */Емил Попов/* *Ръководител :* */д-р Марин Керчев/*

Приложение № 2

СПРАВКА

за Нематериалните дълготрайни активи
МБАЛ Свети Иван Рилски Разград АД

в хил.лв.

Движение на активите	*Права върху собственост. лицензи и други*	*Програмни продукти и други НДА*	*Общо НДА*
1.Отчетна стойност			
Салдо на 1 януари 2014г.	***32***	***124***	***156***
Постъпили	*0*	*0*	***0***
Излезли	*2*	*0*	***2***
Прехвърлени в група			
Преоценка			
Салдо на 31.12.2014г.	***30***	***124***	***154***
2.Амортизации			
Салдо на 1 януари 2014г.	*29*	*73*	*102*
Начислена амортизация	*1*	*17*	*18*
АО на отписаните НДА	*1*	*0*	*1*
Салдо на 31.12.2014г.	29	90	119
3.Балансова с-ст на 31.12.2014г.	***1***	***34***	***35***
4.Балансова с-ст на 31.12.2013г.	*3*	*51*	*54*

Дата 09. 04. 2015 година

Гл. счетоводител:
/Емил Попов/

Ръководител :
/д-р Марин Керчев/

Приложение № 3

С П Р А В К А

за отсрочените данъчни активи и пасиви
МБАЛ Свети Иван Рилски Разград АД

в хил.лв.

н а и м е н о в а н и е	*Към 31.12.2014г*	*Към 31.12.2013г*
От неползваните отпуски за 2013 година	*45*	*107*
Ползвани през 2013 г. стари отпуски	*0*	*-62*
Общо :	**45**	**45**

Дата 09. 04. 2015 година

Гл. счетоводител:
/Емил Попов/

Ръководител :
/д-р Марин Керчев/

Приложение №4

С П Р А В К А

за Материалните запаси

МБАЛ Свети Иван Рилски Разград АД

в хил.лв.

наименование на МЗ	*Към 31.12.2014 г*	*Към 31.12.2013г*
Медикаменти	*162*	*194*
Медицински консумативи	*160*	*208*
Авточасти	*1*	*1*
Горивни и смазочни материали	*2*	*3*
Строителни материали	*7*	*3*
Канцеларски материали	*20*	*20*
Други материални запаси на склад	*52*	*64*
Общо :	**404**	**493**

Дата 09. 04. 2015 година

Гл. счетоводител:
/Емил Попов/

Ръководител :
/д-р Марин Керчев/

Приложение № 5

СПРАВКА

за вземания и предоставени аванси
МБАЛ Свети Иван Рилски Разград АД

в хил.лв.

наименование	*Към 31.12.2014г*	*Към 31.12.2013г*
Вземания от клиенти	*531*	*729*
Вземания по предоставени аванси	*27*	*35*
Вземания по съдебни спорове	*12*	*13*
Други вземания от дебитори	*264*	*338*
Общо :	**834**	**1115**

Дата 09. 04. 2015 година

Гл. счетоводител:
/Емил Попов/

Ръководител :
/д-р Марин Керчев/

Приложение № 6

С П Р А В К А
за Разходи за бъдещи периоди
МБАЛ Свети Иван Рилски Разград АД

в хил.лв.

наименование	*Към 31.12.2014г*	*Към 31.12.2013г*
Разходи за бъдещи периоди от саниране на сгради	*292*	*408*
Общо :	**292**	**408**

Дата 09. 04. 2014 година *Гл. счетоводител:* */Емил Попов/* *Ръководител :* */д-р Мартин Керчев/*

Приложение № 7

С П Р А В К А

за паричните средства

МБАЛ Свети Иван Рилски Разград АД

в хил.лв.

наименование	*Към 31.12.2014г*	*Към 31.12.2013г*
Парични средства в каса	*1*	*0*
Парични средства по разплащателната сметка	*366*	*1 637*
Общо :	**367**	**1 657**

Дата 09. 04. 2015 година

Гл. счетоводител:
/Емил Попов/

Ръководител :
/д-р Марин Керчев/

Приложение № 8

С П Р А В К А

за Основния капитал и акционерите
МБАЛ Свети Иван Рилски Разград АД

Акционери	*към 31.12.2014 година*		*към 31.12.2013 година*	
	брой	*стойност в лева*	*брой*	*стойност в лева*
Държавата	*349 462*	*3 494 620*	*349 462*	*3 494 620*
Община Разград	*25 415*	*254 150*	*25 415*	*254 150*
Община Исперих	*11 318*	*113 180*	*11 318*	*113 180*
Община Кубрат	*10 433*	*104 330*	*10 433*	*104 330*
Община Лозница	*6 674*	*66 740*	*6 674*	*66 740*
Община Завет	*5 298*	*52 980*	*5 298*	*52 980*
Община Самуил	*3 868*	*38 680*	*3 868*	*38 680*
Община Цар Калоян	*3 732*	*37 320*	*3 732*	*37 320*
Общо :	**416 200**	**4 162 000**	**416 200**	**4 162 000**

Дата 09. 04. 2015 година

Гл. счетоводител:
/Елиз Попов /

Ръководител :
/д-р Марин Керчев /

Приложение № 9

С П Р А В К А
за резервите на
МБАЛ Свети Иван Рилски Разград АД

в хил.лв.

наименование	*Към 31. 12. 2014г*	*Към 31. 12. 2013г*
Общи резерви	*18*	*18*
Други - допълнителни резерви	*204*	*204*
Общо :	**222**	**222**

Дата 09. 04. 2015 година

Гл. счетоводител:
/Емил Попов/

Ръководител :
/д-р Марин Кърчев/

Приложение № 10

С П Р А В К А

за нетекущи пасиви на
МБАЛ Свети Иван Рилски Разград АД

в хил.лв.

наименование	*Към 31.12.2014г*	*Към 31.12.2013г*
Задължения по лизингови договори и заем	*5*	*12*
Задължения по договор с отсрочено плащане	*1 804*	*2 135*
Финансирания за бъдещи периоди	*1 728*	*1 794*
Задължения към персонала за неползв.отпуск	*440*	*385*
Провизии от нач.от актюерски доклад задължения	*412*	*391*
Общо :	**4 389**	**4 717**

Дата 09. 04. 2015 година *Гл. счетоводител:* */Емил Попов/* *Ръководител :* */д-р Марин Керчев/*

Приложение № 11

С П Р А В К А

за текущи задължения, свързани с данъци и персонала на
МБАЛ Свети Иван Рилски Разград АД

в хил..лв.

н а и м е н о в а н и е	*Към 31.12.2014г*	*Към 31.12.2013г*
Задължения към персонала	*391*	*420*
Задължения към НОИ /соц.осигур/по трудови и извънтр. договори	*254*	*248*
Дължим данък по ЗДДС	*1*	*1*
Данък върху доходите на физическите лица	*42*	*45*
Разчети с общините	*0*	*13*
Разчети за корпорат. Данък	*4*	*4*
Общо :	**692**	**731**

Дата 09. 04. 2015 година

Гл. счетоводител:
/Елиз Попов /

Ръководител :
/д-р Марин Керчев /

Приложение № 12

СПРАВКА

за другите текущи пасиви

МБАЛ Свети Иван Рилски Разград АД

в хил.лв.

наименование	*Към 31.12.2014 г.*	*Към 31.12.2013 г.*
Задължения към доставчиците	*430*	*1 679*
Задължения по предоставени гаранции	*86*	*54*
Други разчети с бюджета и ведомства	*17*	*4*
Други кредитори	*32*	*34*
Общо :	**565**	**1 771**

Дата 09. 04. 2015 година

Гл. счетоводител:
/Емил Попов/

Ръководител :
/д-р Марин Керчев/

Приложение 13

СПРАВКА
за общия всеобхватен доход на
МБАЛ Свети Иван Рилски Разград АД

	Към 31.12.2014г	Към 31.12.2013г
Непокрита загуба от мин. години	0	0
Непокрита загуба от мин. години	-738	-186
Нераспределена печалба от мин. години	-39	0
Печалби и загуби от тек. година	-468	-552
Разчети за корпорат.данък от ВрДР		4
	-1245	**-734**

Дата 09. 04. 2015 година *Гл. счетоводител:* */Емил Попов/* *Ръководител:* */д-р Марин Керчев/*

Приложение 14

СПРАВКА
за общия всеобхватен доход на
МБАЛ Свети Иван Рилски Разград АД

	Към 31.12.2014г	Към 31.12.2013г
Финансови приходи - лихви	5	56
Финансови разходи - лихви	-126	-140
Финансови разходи - такси банково обслужване	-2	-6
	-123	**-90**

Дата: 09. 04. 2015 година *Гл. счетоводител:* *Ръководител :*
/Емил Попов / */д-р Марин Керчев/*

СПРАВКА

за Нетни приходи от продажби на
МБАЛ Свети Иван Рилски Разград АД

в хил.лв.

наименование	За отчетния период приключващ на 31.12.2014 год	За отчетния период приключващ на 31.12.2013 год
1.Приходи от медицински услуги	**9 774**	**9 584**
1.1 Приходи по договор с НЗОК за оказана болнична помощ по КП	8 233	8 056
1.2 Приходи по договор с НЗОК за изв. клинични процедури ХБН	1 120	1 170
1.3 Приходи по договор с НЗОК стендове и др.	16	23
1.4 Приходи по договорс НЗОК за оказана болнична помощ за МДД	44	40
1.5 Приходи от потребителски такси	128	133
1.6 Други приходи от медицински услуги	233	162
2.Приходи от субсидия на медицинска дейност	**1 015**	**1 025**
2.1.Субсидия по договор с МЗ за отчетена текуща дейност	1 015	1 025
2.2 Субсидия за покриване на текущи задължения	0	0
3.Приходи от финансиране на медицинска дейност	**324**	**358**
3.1 Приходи от финансиране на дълготрайни активи	236	245
3.2 Приходи от текущо финансиране	88	113
4. Други приходи	**70**	**86**
3.1 Приходи от наем на недвижимо и движимо имущество	33	32
3.2 Приходи от продажба на текущи активи	21	27
3.3 Приходи от почивно дело	1	1
3.4 Други некласифицирани приходи	15	26
Общо :	**11 183**	**11 053**

Дата: 09. 04. 2015 година

Гл. счетоводител: /Емил Попов/

Ръководител: /д-р Марин Керчев/

Приложение № 16

С П Р А В К А

за Разходи за материали на
МБАЛ Свети Иван Рилски Разград АД

хил.лв.

н а и м е н о в а н и е	*За годината, завършваща на 31.12.2014 год.*	*За годината, завършваща на 31.12.2013год.*
Разходи за медикаменти	*1 278*	*1 516*
Разходи за медицински консумативи	*627*	*646*
Разходи за храна за болни и дежурен персонал	*145*	*38*
Разходи за топлоенергия - природен газ	*318*	*304*
Разходи за електроенергия	*184*	*201*
Разходи за вода	*83*	*82*
Разходи за медицински кислород	*13*	*10*
Разходи за дезинфектанти	*14*	*17*
Разходи за биопродукти	*22*	*25*
Разходи за материали и резервни части	*156*	*118*
Разходи за остеосинтезни средства	*126*	*68*
Разходи за горивни и смазочни материали	*25*	*48*
Общо :	**2 991**	**3 073**

Дата 09. 04. 2015 година

Гл. счетоводител:
/Емил Попов/

Ръководител :
/д-р Марин Керчев/

Приложение № 17

С П Р А В К А

за Разходи за външни услуги на
МБАЛ Свети Иван Рилски Разград АД

хил.лв.

н а и м е н о в а н и е	*За годината, завършваща на 31.12.2014 год*	*За годината, завършваща на 31.12.2013 год*
Разходи за извършени медицински услуги по външни договори	*41*	*67*
Разходи за перални услуги	*74*	*79*
Разходи за транспортни услуги	*93*	*72*
Разходи за съобщителни услуги	*24*	*40*
Разходи за абонаментно сервизно обслужване на оборудване	*88*	*83*
Разходи за охрана и СОТ	*4*	*3*
Разходи за възлагане по договор храна за кръводарители	*7*	*8*
Разходи за текущ ремонт, ремонт на апаратура	*22*	*33*
Разходи за застраховки	*6*	*8*
Разходи за поддръжка	*34*	*36*
Разходи за рекламни и консултатски услуги	*7*	*9*
Разходи за хонорари	*53*	*49*
Разходи за други външни услуги	*59*	*90*
Ваучери за храна	*14*	*0*
Общо :	**526**	**577**

Дата 09. 04. 2015 година

Гл. счетоводител:
/Емил Попов/

Ръководител :
/д-р Мария Керчев/

Приложение № 18

С П Р А В К А

за Разходи за Амортизация на Имоти, машини и оборудване и НДА на МБАЛ Свети Иван Рилски Разград АД

хил.лв.

н а и м е н о в а н и е	*За годината, завършваща на 31.12.2014 год*	*За годината, завършваща на 31.12.2013 год*
Разходи за амортизация на сгради	*132*	*132*
Разходи за амортизация на машини и съоръжения	*638*	*660*
Разходи за амортизация на транспортни средства	*21*	*21*
Разходи за амортизация на други ДМА	*6*	*7*
Разходи за амортизация на НДА	*18*	*19*
Общо :	**815**	**839**

Дата 09. 04. 2015 година

Гл. счетоводител: /Емил Попов/

Ръководител : /д-р Марин Керчев/

Приложение № 19

С П Р А В К А

за Разходи на заплати на
МБАЛ Свети Иван Рилски Разград АД

хил.лв.

наименование	*За годината, завършваща на 31.12.2014год*	*За годината, завършваща на 31.12.2013год*
Разходи за заплати на персонала по трудови договори	*5 780*	*5 524*
Обещетение за неизползван пл.годишен отпуск при напускане	*41*	*54*
Разходи за заплати на Съвет на директорите	*78*	*86*
Общо :	**5 899**	**5 664**

Дата 09. 04. 2015 година *Гл. счетоводител:* *Ръководител :*

/Емил Попов / */д-р Мария Керчев/*

Приложение № 20

С П Р А В К А
за Разходи за социални и здравни осигуровки на МБАЛ Свети Иван Рилски Разград АД

хил.лв.

н а и м е н о в а н и е	За годината, завършваща на 31.12.2014 год	За годината, завършваща на 31.12.2013 год
Разходи за социални осигуровки	770	752
Разходи за здравни осигуровки	285	279
Общо :	**1055**	**1031**

Дата 09. 04. 2015 година

Гл. счетоводител: /Емил Попов /

Ръководител : /д-р Марин Керчев /

Приложение № 21

С П Р А В К А
за Разходи за данъци и такси на МБАЛ Свети Иван Рилски Разград АД

хил. лв.

н а и м е н о в а н и е	За годината, завършваща на 31.12.2014 год	За годината, завършваща на 31.12.2013 год
Данък върху разходите	1	1
Винетни такси за автомобилите	1	1
Данък недвижимо имущество	7	15
Такса битови отпадъци	32	43
Други такси	3	6
Общо :	**44**	**66**

Дата 09. 04. 2015 година

Гл. счетоводител: /Емил Попов /

Ръководител : /д-р Марин Керчев /

Приложение № 22

С П Р А В К А

за Други разходи на
МБАЛ Свети Иван Рилски Разград АД

хил.лв.

наименование	*За годината, завършваща на 31.12.2014год*	*За годината, завършваща на 31.12.2013год*
Разходи за командировки до норматива	*9*	*14*
Социални и представителни разходи	*2*	*7*
Брак на материални запаси	*1*	*1*
Разходи за глоби и неустойки	*53*	*36*
Социални разходи за храна мед.персонал	*67*	*162*
Разходи по актюерски доклад за текущ тр. стаж	*0*	*26*
Други некласифицирани разходи	*49*	*0*
Суми с корективен характер	*17*	*18*
Общо :	**198**	**264**

Дата 09. 04. 2015 година

Гл. счетоводител:
/Емил Попов /

Ръководител :
/д-р Мариа Керчев/

Приложение № 23

С П Р А В К А

за приходи / разходи за данъци върху печалбата
МБАЛ Свети Иван Рилски Разград АД

хил.лв.

наименование	*За годината, завършваща на 31.12.2014год*	*За годината, завършваща на 31.12.2013год*
Разходи за данък върху печалбата	*0*	*0*
Разчети по отсрочени данъчни пасиви	*0*	*0*
Разчети по отсрочени данъчни активи	*0*	*0*
Общо :	**0**	**0**

Дата 09. 04. 2015 година

Гл. счетоводител:
/Емил Попов /

Ръководител :
/д-р Мартин Керчев/

Приложение №24

СПРАВКА
КЪМ ОТЧЕТА ЗА ПАРИЧНИТЕ ПОТОЦИ
на МБАЛ Св.Иван Рилски Разград АД

Наименование на паричните потоци	Текуща 2014 година			Текуща 2013 година		
	постъпления	плащания	нетен поток	постъпления	плащания	нетен поток
А. Парични потоци от оперативна дейност						
1. Парични потоци от дейност НЗОК	9 668		9 668	8 940		8 940
2. Парични потоци от държавата	1 045		1 045	1 028		1 028
3. Парични постъпления от контрагенти	511	4 871	-4 360	425	3 338	-2 913
4. Парични потоци от трудови възнаграждения	2	6 737	-6 735		6 549	-6 549
5. Платени лихви	4	2	2	56	6	50
6. Платени данъци от печалбата			0			0
7. Други парични потоци от оперативна дейност	13	113	-100	18	111	-93
Всичко парични потоци от оперативна дейност:	**11 243**	**11 723**	**-480**	**10 467**	**10 004**	**463**
Б. Парични потоци от инвестиционна дейност						
1Придобиване на дълготрайни материални активи	160	970	-810	200	551	-351
Всичко парични потоци от инвестиционна дейност:	**160**	**970**	**-810**	**200**	**551**	**-351**
В. Парични потоци от финансова дейност						
1.Постъпления от дългосрочни заеми						
- От Револвиращия инвестиционен фонд		0	0		0	0
- От получен дългосрочен заем	0	0	0	0	31	-31
2.Постъпления от лихви						
Всичко парични потоци от финансова дейност :	**0**	**0**	**0**	**0**	**31**	**-31**
Г.Изменения на парични средства през периода / А+Б+В /	**11 403**	**12 693**	**-1 290**	**10 667**	**10 586**	**81**
Д.Парични средства в началото на периода			1 657			1 576
Е.Парични средства в края на периода			367			1 657

Дата 09. 04. 2015 година

Гл. счетоводител:
/Емил Попов/

Ръководител :
/д-р Марин Керчев/

Приложение 25

СПРАВКА
за административните разходи
МБАЛ Свети Иван Рилски Разград АД

	Към 31.12.2014 г	*Към 31.12.2013 г*
Общоболнична дейност	*681*	*717*
Ц М С И	*108*	*113*
Счетоводен отдел	*97*	*109*
	886	***939***

Дата 09. 04. 2015 година *Гл. счетоводител:* */Емил Попов/*

Ръководител : */д-р Марин Керчев/*

„МБАЛ „СВ.ИВАН РИЛСКИ" – РАЗГРАД" АД

Д Е К Л А Р А Ц И Я

Долуподписаният д-р Владимир Иванов Заимов, от гр. Разград, ж.к. „Освобождение" № 68, ап.30, ЕГН 6109225569, ЛК № 640006909, издадена на 09.10.2010г.от МВР Разград, в качеството си на Председател на Съвета на директорите на „МБАЛ „Св.Иван Рилски" – Разград" АД, със седалище гр. Разград ул."Коста Петров" № 2, рег. по ф.д. 547 по описа на РОС за 2000 година, и на основание чл. 247 от Търговския Закон,

Д Е К Л А Р И Р А М:

1. През календарната 2014 година, НЕ СЪМ придобил, притежавам или съм прехвърлил акции и облигации на „МБАЛ „Св.Иван Рилски" – Разград" АД.
2. През календарната 2014 година, НЕ СЪМ/ СЪМ участвал като неограничен отговорен съдружник в притежаването на повече от 25 на сто от капитала на друго дружество, съответно в размер на ..... от капитала, както и НЕ СЪМ/ СЪМ участвал в управлението на други дружества или кооперации, като прокурист, управител или член на съвета на .....
3. През календарната 2014 година НЕ СЪМ/ СЪМ, или свързани с мен лица СА/НЕ СА сключили договори с „МБАЛ „Св.Иван Рилски" – Разград" АД, които излизат извън обичайната му дейност или съществено се отклоняват от пазарните условия.

06.02.2015 година
гр. Разград

ДЕКЛАРАТОР:
Д-р Владимир Заимов
Председател на Съвета на директорите на
„МБАЛ „Св.Иван Рилски" – Разград" АД

„МБАЛ „СВ.ИВАН РИЛСКИ" – РАЗГРАД" АД

Д Е К Л А Р А Ц И Я

Долуподписаният д-р Гечо Вълков Жеков, от гр. Разград, ул. „Йордан Чобанов" № 10 , ЕГН 5508099068, ЛК № 620417860, издадена на 09.10.2009г. от МВР Разград, в качеството си на Изпълнителен директор на „МБАЛ „Св.Иван Рилски" – Разград" АД, със седалище гр. Разград ул."Коста Петров" № 2, рег. по ф.д. 547 по описа на РОС за 2000 година, и на основание чл. 247 от Търговския Закон,

Д Е К Л А Р И Р А М:

1. През календарната 2014 година, НЕ СЪМ придобил, притежавам или съм прехвърлил акции и облигации на „МБАЛ „Св.Иван Рилски" – Разград" АД.
2. През календарната 2014 година, НЕ СЪМ/ СЪМ участвал като неограничен отговорен съдружник в притежаването на повече от 25 на сто от капитала на друго дружество, съответно в размер на ..... от капитала, както и НЕ СЪМ/ СЪМ участвал в управлението на други дружества или кооперации, като прокурист, управител или член на съвета на ..... .
3. През календарната 2014 година НЕ СЪМ/ СЪМ, или свързани с мен лица СА/НЕ СА сключили договори с „МБАЛ „Св.Иван Рилски" – Разград" АД, които излизат извън обичайната му дейност или съществено се отклоняват от пазарните условия.

06.02.2015 година
гр. Разград

ДЕКЛАРАТОР:
Д-р Гечо Жеков
Изпълнителен директор
„МБАЛ „Св.Иван Рилски" –
Разград" АД

„МБАЛ „СВ.ИВАН РИЛСКИ" – РАЗГРАД" АД

Д Е К Л А Р А Ц И Я

Долуподписаният д-р Левент Али Апти, от гр. Разград, ж.к. „Орел", бл. 13, вх.А, ет.3, ап.9 , ЕГН 7912085020, ЛК № 620228395, издадена на 08.11.2007г.от МВР Разград, в качеството си на член на Съвета на Директорите на „МБАЛ „Св.Иван Рилски" – Разград" АД, със седалище гр. Разград ул."Коста Петров" № 2, рег. по ф.д. 547 по описа на РОС за 2000 година, и на основание чл. 247 от Търговския Закон,

Д Е К Л А Р И Р А М:

1. През календарната 2014 година, НЕ СЪМ придобил, притежавам или съм прехвърлил акции и облигации на „МБАЛ „Св.Иван Рилски" – Разград" АД.
2. През календарната 2014 година, НЕ СЪМ/ СЪМ участвал като неограничен отговорен съдружник в притежаването на повече от 25 на сто от капитала на друго дружество, съответно в размер на ..... от капитала, както и НЕ СЪМ/ СЪМ участвал в управлението на други дружества или кооперации, като прокурист, управител или член на съвета на ..... .
3. През календарната 2014 година НЕ СЪМ/ СЪМ, или свързани с мен лица СА/НЕ СА сключили договори с „МБАЛ „Св.Иван Рилски" – Разград" АД, които излизат извън обичайната му дейност или съществено се отклоняват от пазарните условия.

06.01. 2015 година
гр. Разград

ДЕКЛАРАТОР:
Д-р Левент Апти
Член на Съвета на
директорите на
„МБАЛ „Св.Иван Рилски" –
Разград" АД

ДОКЛАД НА НЕЗАВИСИМ ОДИТОР

ДО

АКЦИОНЕРИТЕ
НА"МБАЛ СВ.ИВАН РИЛСКИ-РАЗТРАД"-АД
ГР. РАЗГРАД

ДОКЛАД ВЪРХУ ФИНАНСОВИЯ ОТЧЕТ

Ние извършихме одит на приложения финансов отчет на "МБАЛ СВ.ИВАН РИЛСКИ - РАЗГРАД" - АД ГР. РАЗГРАД, област РАЗГРАД, включващ отчета за финансовото състояние към 31.12.2014 година., отчета за доходите и всеобхватния доход, отчета за промените в собствения капитал и отчета за паричните потоци за годината, завършващи на тази дата, както и обобщеното оповестяване на съществените счетоводни политики и другите пояснителни приложения.

Отговорност на ръководството за финансовия отчет

Отговорността за изготвянето и достоверното представяне на този финансов отчет в съответствие с Международните счетоводни стандарти, се носи от ръководството на дружеството. Тази отговорност включва: разработване, внедряване и поддържане на система за вътрешен контрол, свързана с изготвянето и достоверното представяне на финансови отчети, които да не съдържат съществени неточности, отклонения и несъответствия, независимо дали те се дължат на измама или на грешка; подбор и приложение на подходящи счетоводни политики; и изготвяне на приблизителни счетоводни оценки, които да са разумни при конкретните обстоятелства.

Отговорност на одитора

Нашата отговорност се свежда до изразяване на одиторско мнение, върху този финансов отчет, основаващо се на извършения от нас одит. Нашият одит бе проведен в съответствие със Закона за независимия финансов одит и професионалните изисквания на Международните одиторски стандарти. Тези стандарти налагат спазване на етичните изисквания, както и одитът да бъде планиран и проведен така, че ние да се убедим в разумна степен на сигурност доколко годишният финансов отчет не съдържа съществени неточности. отклонения и несъответствия.

Одитът включва изпълнението на процедури с цел получаване на одиторски доказателства относно сумите и оповестяванията, представени във финансовия отчет. Избраните процедури зависят от преценката на

одитора, включително оценката на рисковете от съществени неточности, отклонения и несъответствия във финансовия отчет, независимо дали те се дължат на измама или на грешка. При извършването на тези оценки на риска одиторът взема под внимание системата за вътрешен контрол, свързана с изготвянето и достоверното представяне на финансовия отчет от страна на дружеството, за да разработи одиторски процедури, които са подходящи при тези обстоятелства, но не с цел изразяване на мнение относно ефективността на системата за вътрешен контрол на дружеството. Одитът също така включва оценка на уместността на прилаганите счетоводни политики и разумността на приблизителните счетоводни оценки, направени от ръководството, както и оценка на цялостното представяне във финансовия отчет.

Считаме, че извършения от нас одит предоставя достатъчна и подходяща база за изразяване на одиторско мнение.

Мнение

В резултат на това удостоверяваме, че финансовият отчет представя достоверно, във всички съществени аспекти, финансовото състояние на дружеството към 31.12.2014 година, както и неговите финансов резултат от дейността и паричните потоци за годината завършваща тогава, в съответствие с Международните счетоводни стандарти.

Доклад върху други правни и регулаторни изисквания

В съответствие с изискванията на Българския закон за счетоводството (чл.38. пар.4) ние сме се запознали с годишния доклад на ръководството за дейността на дружеството за отчетната 2014 година. Този доклад не представлява част от годишния финансов отчет за същия период. Отговорността за изготвянето на този годишен доклад за дейността, се носи от ръководството на дружеството. Историческата фанансова информация, представена в годишния доклад за дейността, съответства във всички съществени аспекти на информацията, представена и оповестена в съответствие с Международните счетоводни стандарти.

ГР. РАЗГРАД, 09.04.2015 година

РЕГИСТРИРАН ОДИТОР
ЛЮБЕН МИЧЕВ ЙОРДАНОВ

.....

БЕЛЕЖКИ КЪМ ДОКЛАД

За констатациите от проверката и заверката на Годишния финансов отчет, редовността и законосъобразността на текущото счетоводно отчитане и правилността на годишното счетоводно приключване на "МБАЛ СВ.ИВАН РИЛСКИ РАЗГРАД" – АД гр. РАЗГРАД, община РАЗГРАД, област РАЗГРАД за 2014 година.

Уважаеми господа,

В изпълнение на поетия от нас одиторски ангажимент за изразяване на одиторско мнение, извършихме проверка и заверка на годишния финансов отчет на ръководеното от вас дружество за периода 01.01.2014 до 31.12.2014 година в съответствие с националното счетоводно законодателство.

Целта на одита е той да бъде планиран и проведен така, че да получим разумно уверение до колко годишният финансов отчет не съдържа съществени грешки и пропуски и да формираме своята преценка относно неговата достоверност и спазването на изискванията на Закона за счетоводството и другите нормативни актове.

Отговорността за изготвянето и представянето на годишния финансов отчет се носи от ръководството на дружеството. Нашата отговорност се свежда до изразеното становище относно достоверността на фенансовия отчет, което се формира въз основа на репрезентативен способ на проверка.

В настоящето изложение представяме на Вашето внимание основни констатации, оценки и изводи от извършената проверка.

1. Учредяване и основни функции

Предмет на дейност:

2. Счетоводна политика

2.1 Общи положения

"МБАЛ СВ.ИВАН РИЛДСИ - РАЗГРАД" – АД гр. РАЗГРАД, осъществява своето текущо счетоводство с изготвя финансовите си отчети в съответствие с изискванията на Закона за *счетоводството и Международните стандарти* за финансови отчети. Настоящия годишен финансов отчет е изготвен при спазване на принципа на историческата цена, модифициран в определени случаи с преоценката на някои активи и пасиви по тяхната справедлива стойност.

Всички данни за 2014 и 2013 година се представени в настоящия финансов отчет в хиляди лева.

Въведена е компютърна обработка на счетоводната информация с програмен продукт Ажур.

2.2 Сравнителни данни.

Някои от перата в баланса, отчета за приходите и разходите и в отчета за паричния поток представени във финансовия отчет за 2013 година, в настоящия

отчет, са преизчислени и/или рекласифицирани с цел да се получи по добра съпоставимост с данните за 2014 година.

2.3 Дефиниция и оценка на елементите на счетоводния баланс.

2.3.1 Дълготрайни /нетекущи/ материални активи са оценени по цена на придобиване, образувана от покупната им стойност и допълнителните разходи, извършени по придобиването им и намалени с размера на начислената амортизация.

2.3.2 Материалните запаси при тяхната покупка са оценявани по цена на придобиване. Оценката на потреблението им е извършвана по метода на средно претеглена цена.

2.3.3. Вземанията в лева са оценени по стойността на тяхното възникване.

2.3.4 Паричните средства в лева са оценени по номиналната им стойност. При проверка на паричните наличности не се констатира несъответствие между счетоводните записвания и наличността по касовата книга и банковите извлечения на дружеството. Паричните средства деноминирани в чуждестранна валута са оценени по официалния курс на БНБ към 31 Декември.

2.3.5 Основния капитал е представен по неговата номинална стойност.

2.3.6 Задълженията в лева са оценени по стойността на тяхното възникване.

2.3.7 Дружеството признава като задължение недисконтираната сума на очакваните разходи по натрупващи се неизползвани /компенсируеми/ отпуски към 31 Декември, както е предполагаемите разходи за обезщетение при настъпване на пенсионна възраст на работниците и служителите. (1-17)

2.4 Амортизация на дълготрайните /нетекущи/ активи

Активите са заведени по групи в инвентарна книга. Разработен е счетоводен амортизационен план. Изготвен и данъчен амортизационен план по данъчни категории. Амортизациите се начисляват по линейния метод. При тестовете не се установи отклонение от обявените норми на амортизация. По групи активи са приложени следните норми.

Сгради	4%
Енергийни и двигателни машини	30%
Транспортни средства	10%
Компютри и оборудване	50%
Автомобили	25%
Други	15%

През годината не са извършвани промени в прилаганите норми на амортизация в сравнение с предходната година.

2.5 Счетоводен баланс

Отчет за финансовото състояние на дружеството към 31.12.2014г.

АКТИВИ	31Декември 2014 BGN 000	31 Декември 2013 BGN 000
АКТИВИ ОБЩО	8783	10865
НЕТЕКУЩИ АКТИВИ	6888	7192
Имоти, машини,съоръжения и оборудване	6808	7093
Нематериални активи	35	54
Отсрочени данъчни активи	45	45
ТЕКУЩИ АКТИВИ ОБЩО	1897	3673
Материални запаси	404	493
Търговски и други вземания	834	1115
Платени аванси (предплатени разходи)	292	408
Парични средства и еквиваленти	367	1657
ПАСИВИ ОБЩО	8785	10865
СОБСТВЕН КАПИТАЛ ОБЩО	3139	3646
Основен капитал	4162	4162
Резерви	222	222
Неразпр.печалба или непокрита загуба	-777	-186
Текущ финансов резултат	-468	-552
НЕТЕКУЩИ ПАСИВИ ОБЩО	4389	4721
Дългосрочни заеми и кредити	5	12
Задължения към свързани предприятия	1804	2135
Задължения към персонала при пенсиониране	412	391
Данъчни задължения	0	4
Приходи за бъдещи периоди	1728	1794
Провизии от отпуски	440	385
ТЕКУЩИ ПАСИВИ ОБЩО	1257	2498
Търговски и други задължения	430	1679
Задължения към свързани предприятия	135	92
Задължения към персонала и за соц. Осиг.	645	668
Задължения за данъци	47	59

2.6 Признаване на приходите и разходите

Приходите от продажбите и разходите за дейността са начислявани в момента на тяхното възникване, независимо от паричните постъпления и плащания. Отчитането и признаването на приходите и разходите се извършва при спазване на изискването за причинна и следствена връзка между тях.

2.7 Финансови приходи и разходи.

Финансовите разходи включват дължимите лихви по кредити чрез използването на ефективен лихвен процент изчислен от заемодателя.

2.8 Отчет за доходите и всеобхватния доход

Наименование на приходите и разходите	31.12.2014 BGN 000	31.12.2013 BGN 000
Приходи от продажби от основната дейност	11183	11053
Себестойност(отчетна стойност) на продажбите общо	10642	10575
Бруто печалба/загуба от основната дейност	541	478
Административни разходи	886	939
Други разходи/приходи за дейността		-1
Оперативно печалба/загуба от дейността	-345	-462
Финансови приходи	5	56
Финансови разходи	128	146
Финансови приходи/(разходи)	-123	-90
Печалба/загуба преди данъци	-468	-552
Разходи за данък върху печалбата	0	0
Нетна печалба/(загуба) за периода	-468	-552

Отчетът за всеобхватния доход на дружеството е съставен въз основа на оборотната ведомост с натрупване на оборотите от началото на годината. Сметките отразяващи приходите и разходите са водени с чисти обороти в съответствие с Националното счетоводно законодателство.

2.9 Данъчно облагане

За данъчни цели е направено преобразуване на финансовия резултат, като същият е увеличен общо с 954411.48 лева от които: Счетоводни амортизации – 838595.29 лв.; Разходи по натрупващи се компенсируеми отпуски – 110273,17 лева и Разходи за начислени глоби, конфискации, санкции и лихви за прлосрочия.

Намаленията са общо в размер на 833506.28 лева от които Годишни данъчни амортизации – 522690.18 лв.; Признати разходи по натрупващи се отпуски – 55716.90 лв.; Признати разходи за задължително обществено осигуряване свързани с натрупващи се неизползвани отпуски – 9973.32 лв. и Сума на намалението на финансовия резултат от финансирания на ДМС чрез дарения.

Така направеното преобразуване не води до положителен данъчен финансов резултат, поради което не са отчислявани разходи за данъци.

3. Действащо предприятие.

Дружеството поддържа чистата стойност на капитала си, и ще бъде действащо в обозримото бъдеще.

Гр. РАЗГРАД, 09.04.2015 г.
РЕГИСТРИРАН ОДИТОР
ЛЮБЕН МИЧЕВ ЙОРДАНОВ

.....