

СЧЕТОВОДЕН БАЛАНС
на ЕТ "АНЕТА КРЪСТЕВА-БАУАЛИЗ" - гр. Враца
за периода от 01.01.2007г. - до 31.12.2007г.

АКТИВ			ПАСИВ		
Раздел, група, статия	Сума (хил.лв)		Раздел, група, статия	Сума (хил.лв)	
	тек.спл.	период.спл.		тек.спл.	период.спл.
1	2		1	2	
A. ДЪЛГОТРАЙНИ (възгосподни) АКТИВИ			A. СОБСТВЕН КАПИТАЛ		
<i>I. Дълготрайни нематериални активи</i>			<i>I. Основен капитал</i>		
1. Земи (тежест)			1. Записан капитал		
2. Сгради и конструции	101	106	2. Невнесен капитал		
3. Машини и обмолуване	19	8	3. Изключени собствени акции		
4. Съоръжения			<i>Общо за група I</i>	0	
5. Транспортни средства	18	26	II. Резерви		
6. Животи става			1. Премии от емисии		
7. Други дълготрайни и материални активи	16		2. Резерв от последващи оценки на акциите и		
8. Разходи за придобиване и ликвидация на нематериални активи	45	36	3. Целеви резерви в т.ч.	120	160
<i>Общо за група I:</i>	199	180	<i>общия резерви</i>		
<i>II. Дълготрайни нематериални активи</i>			специализирани резерви		
1. Платва върху собств. висост			други резерви	120	160
2. Прогнозими приходи			<i>Общо за група II</i>	120	160
3. Пролукти от пазарна ликвидност			III. Финансов капитал		
4. Други дълготрайни нематериални активи	1		1. Натрупана печалба (загуба) в т.ч.		7
<i>Общо за група II:</i>	1		неизпълнена печалба		7
<i>III. Дълготрайни нематериални активи</i>			непокрита загуба		7
1. Лични участия в т.ч.			2. Текуща печалба (загуба)	7	9
в ликвидни предприятия			<i>Общо за група III</i>	7	16
в смесени предприятия			ОБЩО ЗА РАЗДЕЛ "А"	127	176
в асоциирани предприятия			Б. ДЪЛГОСРОЧНИ ПАСИВИ		
в други предприятия			<i>I. Дълготрайни задължения</i>		
2. Инвестиционни отпуски			1. Задължения към свързани предприятия		
3. Други дълготрайни пасиви			2. Задължения към финансови институции		
4. Други дълготрайни пасиви в т.ч.			в т.ч. към банки		
от свързани предприятия			3. Задължения по търговски заеми		
търговски заеми			4. Задължения по облигационни заеми		
други дълготрайни пасиви			5. Отпуснати пазари		
<i>Общо за група III:</i>	0	0	6. Други дълготрайни задължения	13	23
<i>IV. Търговска текуща сума</i>			<i>Общо за група I:</i>	13	23
1. Положителна текуща сума			II. Приходи за бъдещи периоди и ликвидация		
2. Отрицателна текуща сума			ОБЩО ЗА РАЗДЕЛ "Б"	13	23
<i>Общо за група IV:</i>	0	0	В. КРАТКОСРОЧНИ ПАСИВИ		
ОБЩО ЗА РАЗДЕЛ "А"	200	183	<i>I. Краткосрочни задължения</i>		
Б. КРАТКОТРАЙНИ (краткосрочни) АКТИВИ			1. Задължения към свързани предприятия	112	97
<i>I. Материални активи</i>			2. Задължения към финансови институции	112	
1. Материали	15	49	в т.ч. към банки		19
2. Пролукции	79	26	3. Задължения към доставчици и клиенти	25	
3. Стоки			4. Задължения по търговски заеми		5
4. Млади животни и животни за отглеждане			5. Задължения към персонала	5	
5. Лесби продукти и животни			6. Задължения към организирани предприятия	2	1
6. Незавършено строителство			7. Лични задължения	1	3
7. Други материални запаси			8. Други краткосрочни задължения	35	32
<i>Общо за група I:</i>	94	115	9. Пролукции		
<i>II. Краткосрочни пасиви</i>			<i>Общо за група I:</i>	180	153
1. Вземания от свързани предприятия			II. Приходи за бъдещи периоди и облигационни		
2. Вземания от клиенти и доставчици	23	45	ОБЩО ЗА РАЗДЕЛ "В"	180	153
3. Вземания по търговски заеми					
4. Съдебни и писемни вземания					
5. Пазари за възстаняване	2				
6. Други краткосрочни вземания					
<i>Общо за група II:</i>	25	45			
<i>III. Краткосрочни финансови активи</i>					
1. Финансови активи в свързани предприятия					
2. Изключени собствени дългови ценни книжа					
3. Краткосрочни ценни книжа					
4. Б.якшени метали и складиращи камъни					
5. Други краткосрочни финансови активи					
<i>Общо за група III:</i>	0	0			
<i>IV. Пазарни средства</i>					
1. Пазарни средства в брой	1	8			
2. Пазарни средства в безплатни депозити		1			
3. Б.юкшени пазарни средства					
4. Пазарни еквиваленти					
<i>Общо за група IV:</i>	1	9			
<i>V. Разходи за бъдещи периоди</i>					
ОБЩО ЗА РАЗДЕЛ "Б"	120	169	СУМА НА ПАСИВА (А + Б + В)	320	352
СУМА НА АКТИВА (А+Б)	320	352			
В. УСЛОВНИ АКТИВИ			Г. УСЛОВНИ ПАСИВИ		

01.03.2008


Съставител

Л. Калдрова



Ръководител:

А. Кръстева




ОТЧЕТ
за приходите и разходите
на ЕТ "АНЕТА КРЪСТЕВА-БАУАПИЗ" - гр.Враца
за периода от 01.01.2007 - до 31.12.2007г.


Приложение № 3
към НСС 1

Н. ИМЕНОВАНИЕ НА РАЗХОДИТЕ	Сума (кв.л.г.)		НАИМЕНОВАНИЕ НА ПРИХОДИТЕ	Сума (кв.л.г.)	
	текуща година	предходна година		текуща година	предходна година
а	1	2	а	1	2
A. Разходи за обичайната дейност			A. Приходи от обичайната дейност	279	229
<i>I. Разходи по икономически елементи</i>			<i>I. Нещни приходи от продажба на:</i>		
1. Разходи за материали	77	49	1. Продукция	47	59
2. Разходи за услуги	63	81	2. Стоки		
3. Разходи за амортизации	23	18	3. Услуги	218	160
4. Разходи за вознаграждения	78	73	4. други	14	10
5. Разходи за отгуровки	19	18			
6. Други разходи:	1	1	<i>Общо за група I:</i>	279	229
в т.ч. обезщетения на акțiuni			II. Приходи от финансиране		
в т.ч. провизи			в т.ч. от прантенството		
<i>Общо за група I:</i>	261	240	III. Финансови приходи		
II. Суми с корективен характер			1. Приходи от ливни		
1. Балансова с обиност на продадени активи (без продукция)	12	7	в т.ч. ливни от свързани предприятия		
2. Разходи за придобиване и ликвидация на дълготрайни активи по стопански начин			2. Приходи от участия		
3. Изменение на запасите от продукция и незавършено производство	-14	-37	в т.ч. дивиденди		
4. Приходи от прираст на животни			3. Положителни разлики от операции с финансови активи и инструменти		
5. Други суми с корективен характер			4. Положителни разлики от промяна на валутни курсове		
<i>Общо за група II:</i>	-2	-30	5. Други приходи от финансови операции		
III. Финансови разходи			<i>Общо за група III:</i>	0	0
1. Разходи за ливни	11	8	Б. Общо приходи от дейността (I+II+III)	279	229
в т.ч. ливни към свързани предприятия			B. Загуба от обичайната дейност		
2. Отрицателни разлики от операции с финансови активи и инструменти			IV. Извъредни приходи		
3. Отрицателни разлики от промяна на валутни курсове					
4. Други разходи по финансови операции	1	1			
<i>Общо за група III:</i>	12	9			
Б. Общо приходи за дейността (I+II+III)	271	219			
В. Печалба от обичайната дейност	8	10			
IV. Извъредни разходи					
Г. Общо разходи (Б + IV)	271	219	Г. Общо приходи (Б + IV)	279	229
Д. Счетоводна печалба	8	10	Д. Счетоводна загуба		
V. Разход за данъци	1	1			
1. Данъци от печалбата	1	1			
2. Други					
Е. Печалба (Д - V)	7	9	Е. Загуба (Д + V)		
ВСИЧКО (Г + V + E)	279	229	ВСИЧКО (Г + E)	279	229

01.03.2008 г.

Съставител:  П.Тодорова/



Ръководител:  А.Кръстева/




ОТЧЕТ

за паричните потоци по прекия метод
на ЕТ "АНЕТА КРЪСТЕВЪА-БАУАЛИЗ" - гр. Враца
за периода от 01.01.2007 - до 31.12.2007г.

Приложение № 1
Към НСС 7

(в. лв.)

Наименование на паричните потоци	Текущи период			Преходен период		
	постыл деня	платвания	нетен поток	постыл деня	платвания	нетен поток
	1	2	3	4	5	6
А. Парични потоци от основна дейност						
1. Парични потоци, свързани с търговски контрагенти	346	200	146	275	176	99
2. Парични потоци, свързани с краткосрочни финансови активи, държавни за търговски цели			0			0
3. Парични потоци, свързани с трудови възнаграждения	8	96	-88	6	173	-167
4. Парични потоци, свързани с лихви, комисионни, дивиденди и други подобни		9	-9		7	-7
5. Парични потоци от положителни и отрицателни валутни курсови разлики		2	-2			0
6. Платени и възстановени данъци върху печалбата		16	-16		1	-1
7. Платвания при разпределение на печалби			0		1	-1
8. Други парични потоци от основна дейност			0			0
9. Платвания по разчети с преизпълнението и др. подразделения			0			0
Всичко парични потоци от основна дейност (А)	354	323	31	281	358	-77
Б. Парични потоци от инвестиционна дейност						
1. Парични потоци, свързани с дълготрайни активи		13	-13		3	-3
2. Парични потоци, свързани с краткосрочни финансови активи			0			0
3. Парични потоци, свързани с лихви, комисионни, дивиденди и други подобни			0			0
4. Парични потоци от бизнес комбинации - придобивания			0			0
5. Парични потоци от положителни и отрицателни валутни курсови разлики			0			0
6. Други парични потоци от инвестиционна дейност			0			0
Всичко парични потоци от инвестиционна дейност (Б)	0	13	-13	0	3	-3
В. Парични потоци от финансовая дейност						
1. Парични потоци от емитиране и обратен придобиване на ценни книжа			0			0
2. Парични потоци от емитиране и обратен придобиване на ценни книжа			0			0
2. Парични потоци от дългителни вноски и връщането им на собствениците	6	45	-39	50	50	50
3. Парични потоци, свързани с получени или предоставени заеми	203	188	15	198	161	37
4. Парични потоци, свързани с лихви, комисионни, дивиденди и други подобни		2	-2		1	-1
5. Платвания на задължения по лизингови договори			0			0
6. Парични потоци от положителни и отрицателни валутни курсови разлики			0			0
7. Други парични потоци от финансовая дейност			0			0
Всичко парични потоци от финансовая дейност (В)	209	235	-26	248	162	86
Г. Изменения на паричните средства през периода (А+Б+В)	563	571	-8	529	523	6
Д. Парични средства в началото на периода			9			3
Е. Парични средства в края на периода			1			9



Съставил:
/Л. Тодорова/

Ръководител:
/А. Кръстева/

ОТЧЕТ

за собствения капитал

на ЕТ "АНЕТА КРЪСТЕВА-БАУАЛИЗ" - гр.Враца

Приложение № 6

Към НСС 1

за периода от 01.01.2007 - до 31.12.2007г.


(хил.лв.)

ПОКАЗАТЕЛИ	Основен капитал		Резерви						Финансов резултат		Резерв от преводи	Общо собствена капитал	
	1	2	3	целеви резерви			8	9	10				
				резерв от последващи оценки на активи и пасиви	обща	специални задържи				друга			печалба
8													
Салдо в началото на отчетния период									160	16			176
1. Изменяния за сметка на собствениците в т.ч. увеличаване													0
намаляване									-40				-40
2. Финансов резултат за текущия период										7			7
3. Разпределяне на печалбата в т.ч. за дивиденди										-16			-16
4. Покриване на загуба													0
5. Последващи оценки на дълготрайни материални активи в т.ч. увеличаване													0
намаляване													0
6. Последващи оценки на финансови активи и инструменти в т.ч. увеличаване													0
намаляване													0
7. Промяна в счетоводната политика, грешки и други													0
8. Други изменяния в собствения капитал													0
Салдо към края на отчетния период	0	0	0	0	0	0	0	0	120	7	0	0	127
9. Промяна от преводи на годишни финансови отчети на предприемача в чужбина													
10. Промяна от преизчисляване на финансови отчети при сменянето на фирмата													
Причислен собствена капитал към края на отчетния период	0	0	0	0	0	0	0	0	120	7	0	0	127

01.03.2008 г.

Съставител:
/П. Тодорова/

Ръководител:
/А. Кръстева/



**СПРАВКА за оповестяване на счетоводната политика
на ЕТ "АНЕТА КРЪСТЕВА-БАУАЛИЗ" - гр.Враца**

Годишният финансов отчет е изготвен в съответствие с изискванията на национален счетоводен стандарт №1 и спазване на правилата и принципите и на други национални счетоводни стандарти които ще бъдат изписани по-долу.

За представянето на годишен финансов отчет е избрана двустранна форма.

Активите и пасивите са представени по историческата им цена и по конкретно:

- * По цена на придобиване се заприходяват закупените дълготрайни активи и материали като към доставната им цена се прибавят и другите разходи свързани с придобиването.
- * Справедлива цена се прилага при продажбата на активите / дълготрайни активи и материали/
- * За признаване на дълготрайни материални активи дружеството е приело праг над 500.00 лева - на базата на преценка на Ръководството за конкретната ситуация.
- * Дружеството е избрало линеен метод на амортизация на дълготрайните активи в съответствие с изискванията на т.5, т.2. От СС4 , Отчитане на амортизацията
- * Дружеството признава приходите си при фактуриране в съответствие с изискванията на СС 18. Приходи, т.5.1.
- * Отчета за парични поток е изготвен в съответствие с СС 7, Отчети за паричните потоци.
- * Дружеството не е установило коригиращи и некоригиращи събития станали след датата на ГФО до датата на одобряване. В тази връзка не се налага оповестяване по СС 10.
- * Спазени са изискванията на СС 12.
- * Дружеството не е ползвало лизингов кредит.
- * Признаването и отчитането на нематериалните дълготрайни активи е в съответствие с изискванията на СС 38.

Счетоводното отчитане е съобразено със следните принципи:


- ** Действащо предприятие
- ** Текущо начисляване
- * Съпоставимост на приходи с разходи
- * Предимство на съдържанието пред формата
- * Предпазливост
- * Загазване на счетоводната политика

При анализ дружеството използва формулите за изчисляване на финансовите показатели посочени в отменения СС 13 информацията от които устройва предприятието.

01.03.2008 год.

Съставител:
/Л.Тодорова/

Ръководител:
/А.Кръстева/



Справка
за дълготрайните (дългосрочните) активи
на ЕТ "АНЕТА КРЪСТЕВА - БАУАЛИЗ" - гр. Враца
за периода от 01.01.2007 - до 31.12.2007г.

	Отчетна стойност на дълготрайните активи				Последваща оценка			Амортизация				Последваща стойност		Балансова стойност на края на периода (7-14)	
	В началото на периода	на постъпилите през периода	на излезлите през периода	В края на периода (1+2-3)	Увеличение	Намаление	Преоценена стойност (4+5-6)	В началото на периода	Начислена през периода	Отписана през периода	В края на периода (8+9-10)	Увеличение	Намаление		Преоценена в края на периода (11+12-13)
а	1	2	3	4	5	6	7	8	9	10	11	12	13	14	15
I. Дълготр. материални активи															
1. Земля (терени)				0			0				0			0	0
2. Страни и конструкции	125			125			125	19	5		24			24	101
3. Машини и оборудване	44	17		61			61	35	7		42			42	19
4. Съоръжения				0			0				0			0	0
5. Транспортни средства	60			60			60	34	8		42			42	18
6. Основни стада				0			0				0			0	0
7. Други дълготрайни материални активи	8	16		24			24	5	3		8			8	16
Обща сума I:	237	33	0	270	0	0	270	93	23	0	116	0	0	116	154
II. Дълготр. нематер. активи															
1. Права върху собственост				0			0				0			0	0
2. Програмни продукти				0			0				0			0	0
3. Продукти от развойна дейност				0			0				0			0	0
4. Други ДМА	2			2			2		1		1			1	1
Обща сума II	2	0	0	2	0	0	2	1	0	0	1	0	0	1	1
III. Дългосрочни финансови активи (без дългосрочен вземания)															
1. Дялове и участия, в т.ч.: в дъщерни предприятия в смесени предприятия в асоциирани предприятия в други предприятия															
2. Инвестиционни имоти															
3. Други дългосрочни ценни книжа															
Обща сума III	0	0	0	0	0	0	0	0	0	0	0	0	0	0	0
IV. Търговска репутация															
1. Положителна репутация															
2. Отрицателна репутация															
Обща сума IV:	0	0	0	0	0	0	0	0	0	0	0	0	0	0	0
Общ сбор (I+ II+ III+ IV)	239	33	0	272	0	0	272	94	23	0	117	0	0	117	155

Забележка: I. Предприятията, които имат собствени дълготрайни материални активи в чужбина, представят отделна справка за всяка страна

01.03.2008г.

Съставител: ...
/Л.Тодорова/

Ръководител: ...
/А.Кръстева/



СПРАВКА

Елемент № 7.3

за вземанията, задълженията и провизиите
на ЕТ "АНЕТА КРЪСТЕВА- БАУАЛИЗ" - гр. Враца
за периода от 01.01.2007 - до 31.12.2007г.

А. ВЗЕМАНИЯ

(в лв)

ПОКАЗАТЕЛИ	Сума на вземанията	Степен на ликвидност	
		до 1 година	над 1 година
а	1	2	3
I. Невнесен капитал			
II. Дългосрочни вземания			
1. Вземания от свързани предприятия, в т.ч.:			
- предоставени заеми			
- други			
2. Вземания от предоставени търговски заеми			
3. Други дългосрочни вземания, в т.ч.:			
- финансов лизинг			
- аванси			
- други			
Всичко за II.:			
III. Краткосрочни вземания			
1. Вземания от свързани предприятия, в т.ч.:	0		
- предоставени заеми			
- от продажби			
- други			
2. Вземания от клиенти	23	23	
3. Вземания от предоставени аванси			
4. Вземания от предоставени търговски заеми			
5. Съдебни вземания			
6. Присъдени вземания			
7. Данъци за възстановяване, в т.ч.:	2	2	
- данък за общините			
- данък върху печалбата			
- данък върху добавената стойност	2	2	
- възстановими данъчни временни разлики			
- други данъци			
8. Други краткосрочни вземания, в т.ч.:	0	0	
- по липси и начети			
- от социалното осигуряване			
- по рекламации			
- други			
Всичко за III.:	25	25	0
Общо вземания (I+II+III)	25	25	0

Б. ЗАДЪЛЖЕНИЯ

(в хил. лв.)

ПОКАЗАТЕЛИ	Сума на задължението	Степен на изискуемост		Стойност на обезпечението
		до 1 година	над 1 година	
а	1	2	3	4
I. Дългосрочни задължения				
1. Задължения към свързани предприятия, в т.ч. от:	0	0	0	0
- заеми				
- доставки на активи и услуги				
2. Задължения към финансови предприятия, в т.ч.:	0	0	0	0
- към банки				
- просрочени до 3 години				
- просрочени над 3 години				
3. Задължения по получени търговски заеми				
4. Задължения по облигационни заеми				
5. Задължения по получени аванси				
6. Отсрочени данъци				
7. Други дългосрочни задължения, в т.ч.:	13		13	
- по финансов лизинг	13		13	
Всичко за I:	13	0	13	0
II. Краткосрочни задължения				
1. Задължения към свързани предприятия, в т.ч. от:	0	0	0	0
- доставени активи и услуги				
- дивиденди				
2. Задължения към финансови предприятия, в т.ч.:	112	112	0	0
- към банки	112	112		
- просрочени				
3. Задължения по търговски заеми				
4. Задължения към доставчици	25	25		
5. Задължения по получени аванси				
6. Задължения към персонала	5	5		
7. Данъчни задължения	1	1	0	0
- данък за общините				
- данък върху печалбата				
- данък върху до бавената стойност	1	1		
- други данъци				
8. Задължения към осигурителни предприятия	2	2	0	0
- социално осигуряване	2	2		
- здравно осигуряване				
- други				
9. Други краткосрочни задължения, в т.ч.:	35	35		
- неплатени лихви				
Всичко за II:	180	180	0	0
Общо задължения: (I+II)	193	180	13	0

В. ПРОВИЗИИ

(в хил.лв)

ПОКАЗАТЕЛИ	В началото на годината	Увеличение	Намаление	В края на годината
а	1	2	3	4
1. Провизии за правни задължения				
2. Провизии за конструктивни задължения				
3. Други провизии				
Обща сума: (1-2+3)	0	0	0	0

Забележка:

Вземанията и задълженията от и към чужбина се посочват в отделна справка за всяка страна.

01.03.2008г.

Съставител:.....

/Л.Тодорова/

Ръководител:.....

/А.Крестева/

СПРАВКА

Елемент №7.4

за ценните книжа
на ЕТ "АНЕТА КРЪСТЕВА-БАУАЛИЗ" - гр.Враца
за периода от 01.01.2007 - до 31.12.2007г.

(в лв.)

ПОКАЗАТЕЛИ	Вид и брой на ценните книжа				Стойност на ценните книжа				
	обикновени	привиле- гировани	конверти- руеми	отчетна стойност	Преценка		Преоценена стойност (4+5+6)	В това число	
					Увеличение	Намаление		Инвестиции от технически резерви	Инвестиции от други резерви
а	1	2	3	4	5	6	7	8	9
I. Краткосрочни финансови активи в ценни книжа									
1. Акции									
2. Изкупени собствени акции									
3. Облигации									
4. Изкупени собствени облигации									
5. Държавни ценни книжа									
Обща сума I:									
II. Дългосрочни финансови активи в ценни книжа									
1. Акции									
2. Облигации									
3. Държавни ценни книжа									
4. Инвестиционни бонове									
5. Други документи и права									
Обща сума II:									

Задължения: 1. Колони 8 и 9 се попълват само от застрахователите.

2. Предприятията, които притежават чуждестранни ценни книжа с характер на дългосрочни инвестиции, съставят отделна справка за всяка страна.


01.03.2008

Съставител:




/Л.Тодорова/

Ръководител

/А.Кръстева/



СПРАВКА
за участията в капиталите на други предприятия
на ЕТ "АНЕТА КРЪСТЕВА-БАУАЛИЗ" - гр.Враца
за периода от 01.01.2007 - до 31.12.2007г.

(в лв.)

Наименование и седалище на предприятията, в които са съучастията	Размер на съучастието	Процент на съучастието в капитала на другото предприятие	Съучастие в ценни книжа, приети за търговия на фондова борса	Съучастие в ценни книжа, неприети за търговия на фондова борса
а	1	2	3	4
A. В СТРАНАТА				
I. В дъщерни предприятия				
1.				
2.				
3.				
4.				
Обща сума I:				
II. В смесени предприятия				
1.				
2.				
3.				
4.				
Обща сума II:				
III. В асоциирани предприятия				
1.				
2.				
3.				
4.				
Обща сума III:				
IV. В други предприятия				
1.				
2.				
3.				
4.				
Обща сума IV:				
Обща сума за страната (I+II+III+IV)				
Б. В ЧУЖБИНА				
I. В дъщерни предприятия				
1.				
2.				
3.				
4.				
Обща сума I:				
II. В смесени предприятия				
1.				
2.				
3.				
4.				
Обща сума II:				
III. В асоциирани предприятия				
1.				
2.				
3.				
4.				
Обща сума III:				
IV. В други предприятия				
1.				
2.				
3.				
4.				
Обща сума IV:				
Обща сума за чужбина (I+II+III+IV)				

01.03.2008г.

Съставител: 

/Л.Тодорова/

Ръководител: 

/А.Кръстева/

СПРАВКА
за приходите и разходите от лихви
на ЕТ "АНЕТА КРЪСТЕВА-БАУАЛИЗ" - гр.Враца
за периода от 01.01.2007 - до 31.12.2007г.

(в лв.)

ПОКАЗАТЕЛИ	Сума	
	начислени	платени/получени
а	1	2
I. Приходи от лихви		
1. Лихви по разплащателни и депозитни сметки		
2. Лихви по предоставени дългосрочни заеми		
3. Лихви по предоставени краткосрочни заеми		
4. Лихви по търговски вземания		
5. Други лихви		
Обща сума на приходите от лихви (1+2+3+4+5)	0.00	0.00
II. Разходи за лихви		
1. Лихви по краткосрочни заеми, в т.ч. по:	11	11
- редовни заеми в левове	11	11
- просрочени заеми в левове		
- редовни заеми във валута		
- просрочени заеми във валута		
2. Лихви по дългосрочни заеми, в т.ч. по:		
- редовни заеми в левове		
- просрочени заеми в левове		
- редовни заеми във валута		
- просрочени заеми във валута		
3. Лихви по дългове, свързани с дялово участие		
4. Лихви по неизплатени заплати в срок		
5. Лихви по държавни вземания		
6. Лихви по търговски задължения		
7. Други лихви		
Обща сума на разходите за лихви (1+2+3+4+5+6+7)	11	11

01.03.2008г.

Съставител:

/Л.Тодорова/

Ръководител:

/А.Кръстева/

СПРАВКА
за извънредните приходи и разходи
на ЕТ "АНЕТА КРЪСТЕВА-БАУАЛИЗ"- гр.Враца
за периода от 01.01.2007 - до 31.12.2007г.

(в лв.)

ПОКАЗАТЕЛИ	Сума
А	I
I. Извънредни приходи	
1. Получени застрахователни обезщетения	
2. Други	
Обща сума I:	
II. Извънредни разходи	
1. Разходи от природни и други бедствия	
2. Разходи от принудително отчуждаване на активи	
3. Други	
Обща сума II:	



01.03.2008г.

Съставител:




/Л.Тодорова/

Ръководител:

/А.Кръстева/

за финансовите резултати
на ЕТ "АНЕТА КРЪСТЕВА-БАУАЛИЗ" - гр. Враца
за периода от 01.01.2007 - до 31.12.2007г.

(в лв.)

	ПОКАЗАТЕЛИ	Шифър	Сума
	а	б	1
A.	Неразпределена печалба		16
<i>I.</i>	<i>Неразпределена печалба към 01.01.17</i>		9
<i>II.</i>	<i>Увеличение на неразпределената печалба за сметка на:</i>		7
1.	Печалба от предходната година		7
2.	Приложение на препоръчителния подход за отразяване на грешки, промени в счетоводната политика и др.		
3.	Преувърляне на преоценъчен резерв за отписани активи		
4.	Други източници		
	Обща сума II:		7
<i>III.</i>	<i>Разпределение на печалбата от минали години :</i>		16
1.	За покриване на загуби от минали години		
2.	За резерви		
3.	За дивиденди		16
	в т.ч. за държавата		
4.	Дарения		
5.	Увеличаване на основния капитал		
6.	За други цели		
7.	Неразпределена печалба		
	Обща сума III:		16
<i>IV.</i>	<i>Неразпределена печалба към 31.12.</i>		
B.	Непокрита загуба		
<i>I.</i>	<i>Непокрита загуба към 01.01.</i>		
<i>II.</i>	<i>Увеличение на загубата за сметка на:</i>		
1.	Преувърляне на загуба от предходната година		
2.	Други		
	Обща сума II:		0
<i>III.</i>	<i>Покриване на загуби от минали години за сметка на:</i>		
1.	Неразпределена печалба от минали години		
2.	Резерви		
3.	Основен капитал		
	Обща сума III:		0
<i>IV.</i>	<i>Непокрита загуба към 31.12.</i>		
B.	Финансов резултат от текущата година		
1.	Печалба		7
2.	Загуба		

Забележки: В справката се оповестява разпределението на печалбата от минали години (покриване на загуби от минали години) без печалбата (загубата) от текущата година, посочена в раздел "Собствен капитал", група "Финансов резултат"

01.03.2008г.

Съставител:

/Л.Тодорова/

Ръководител:

/А.Кръстева/

СПРАВКА

за активите и пасивите по отсрочени данъци

на ЕТ"АНЕТА КРЪСТЕВА-БАУАЛИЗ" - гр. Враца

към 31.12.2007 год.

Видове временни разлики, данъчни загуби и кредити	Размер на временната разлика	Актив по отсрочени данъци	Пасив по отсрочени данъци
I. В началото на годината			
A. Намаления			
1. Неизп. отпуск за минали години			
ОБЩО:			
B. Облагаеми			
ОБЩО:			
II. Изменения през годината			
A. Намаления			
1. Неизп. отпуск за 2006г.			
ОБЩО:			
B. Облагаеми			
1. Изплатени суми за отпуски			
ОБЩО:			
III-Корекции			
B. Облагаеми			
1. За привеждане на салдото			
за минали години в съответствие с данъчна ставка за 2007			
ОБЩО:			
IV. В края на годината			
A. Намаления			
ОБЩО:			
B. Облагаеми			
Г. Данъчни загуби			
Д. Данъчни кредити			

01.03.2008г.

Съставител:
/Л.Тодорова/

Ръководител:
/А.Кръстева/

