

**“ПРИМОРИС БЪЛГАРИЯ” АД,  
ГОДИШЕН ФИНАНСОВ ОТЧЕТ ЗА ГОДИНАТА ЗАВЪРШВАЩА НА 31.12.2020**

ГОДИШЕН ФИНАНСОВ ОТЧЕТ

за годината към 31.12.2020 г.

Текущ период – периодът, започващ на 01.01.2020 г. и завършващ на 31.12.2020 г.

Предходен период – периодът, започващ на 01.01.2019 г. и завършващ на 31.12.2019 г.

Годишният финансов отчет е съставен в български лева.

Точността на числата представени в отчета е хиляди български лева.

Годишният финансов отчет е индивидуален отчет на “Приморис България” АД.

Адрес на управление: гр. Пловдив, ул. „Братя Бъкстон“ №134

Адресът за кореспонденция е гр. Пловдив, ул. „Братя Бъкстон“ №134


Дата на изготвяне: 21.01.2021 г.

Дата на одобрение: 25.03.2021 г. с Решение на Съвета на директорите

Годишният финансов отчет е подписан от името на “Приморис България” АД от:

Изпълнителен директор:

  
/Огнян Стоянов Стойчев/



Съставител:



  
/Перфект Сървисес ЕООД чрез Таня Черкезова/


**“ПРИМОРИС БЪЛГАРИЯ” АД,  
ГОДИШЕН ФИНАНСОВ ОТЧЕТ ЗА ГОДИНАТА ЗАВЪРШВАЩА НА 31.12.2020 г.**

**СЪДЪРЖАНИЕ**

|  |    |
|--|----|
| ДОКЛАД ЗА ДЕЙНОСТТА.....   | 3  |
| СПРАВКА ЗА ОПОВЕСТЯВАНЕ НА СЧЕТОВОДНАТА ПОЛИТИКА.....  | 11 |
| I. Обща информация.....  | 11 |
| II. База за изготвяне на финансовите отчети .....  | 12 |
| III. ПРИЛОЖЕНИЕ КЪМ ФИНАНСОВИЯ ОТЧЕТ, СЪДЪРЖАЩО ОПОВЕСТЯВАНЕ НА СЪЩЕСТВЕНИТЕ<br>СЧЕТОВОДНИ ПОЛИТИКИ И ДРУГА ПОЯСНИТЕЛНА ИНФОРМАЦИЯ ..... | 12 |
| Дълготрайни материални активи.....   | 12 |
| Стоково-материални запаси .....  | 13 |
| Вземания .....   | 14 |
| Парични средства .....   | 15 |
| Капитал .....  | 16 |
| Финансови пасиви .....   | 16 |
| Задължения.....  | 17 |
| Чуждестранна валута.....   | 18 |
| Данъци от печалбата .....  | 19 |
| Кредити и заеми .....  | 20 |
| Лизинг .....   | 20 |
| Доходи на персонала .....  | 21 |
| Обезценки на активи.....   | 22 |
| Свързани лица.....   | 22 |
| Печалба, загуба за отчетния период.....  | 24 |
| Разходи .....  | 24 |
| Приходи .....  | 26 |
| Отчет за паричния поток .....  | 26 |
| Отчет за собствения капитал .....  | 27 |
| IV. Други оповестявания.....   | 27 |
| Доходи на персонала .....  | 27 |
| Събития след датата на баланса.....  | 27 |
| Фундаментални грешки .....   | 28 |
| Промени в счетоводната политика и в приблизителните счетоводни преценки .....  | 28 |
| Условни активи и пасиви.....   | 29 |
| Начислени суми за услуги от регистрирани одитори .....   | 29 |
| V. Финансови показатели.....   | 29 |



**“ПРИМОРИС БЪЛГАРИЯ” АД,  
ГОДИШЕН ФИНАНСОВ ОТЧЕТ ЗА ГОДИНАТА ЗАВЪРШВАЩА НА 31.12.2020 г.**



**Приморис България АД**, като част от групата на **Primoris**, е създадена през 2009 г. с цел подпомагане на пазарите в Източна Европа чрез висококачествени анализи за остатъчни вещества от пестициди в хранителните продукти.

**Primoris Белгия** първоначално е функционирала като лаборатория към Университета в Гент, а днес съществува като самостоятелна лаборатория и подкрепя фирмите и организациите в хранително-вкусовата промишленост с висококачествени анализи на остатъчни вещества от пестициди и микотоксини.

Съдружници в Приморис България АД са Primoris Holding CVBA Белгия със 70% дялово участие и Инфоком АД с 30% дялово участие. Размерът на регистрирания капитал към 31.12.2020 г. е 1 246 000лв.

Финансовият резултат на Дружеството за 2020 г. след данъци е печалба в размер на 583 хил. лв. Данъчното облагане на Дружеството се извършва съгласно изискванията на местното законодателство.

#### **ПРЕГЛЕД НА ДЕЙНОСТТА**

##### **Резултати за текущия период**

Финансовият резултат на Дружеството за 2020 г. след данъци е печалба в размер на 583 хил. лв.

##### **Дивиденди и разпределение на печалбата**

През 2020г. Дружеството е разпределило дивиденди в размер на 239 хил. лв.

##### **Структура на основния капитал**

| <b>Акционери</b>              | <b>Участие</b> | <b>Брой акции</b> | <b>Номинална стойност (хил. лв.)</b> |
|-------------------------------|----------------|-------------------|--------------------------------------|
| ИНФОКОМ АД                    | 30%            | 30                | 374                                  |
| PRIMORIS HOLDING CVBA BELGIUM | 70%            | 70                | 872                                  |

Към 31 декември 2020 г. ПРИМОРИС БЪЛГАРИЯ АД няма участия в дъщерни и асоциирани дружества.

#### **СТОПАНСКИ ЦЕЛИ ЗА 2021 ГОДИНА**

Ръководството си е поставило следните основни цели, които да бъдат постигнати през 2021 г.:

- Приморис България АД да предоставя сертифицирани, сигурни, надеждни, бързи и точни резултати от анализите, изготвени в лабораторията на дружеството.

**“ПРИМОРИС БЪЛГАРИЯ” АД,  
ГОДИШЕН ФИНАНСОВ ОТЧЕТ ЗА ГОДИНАТА ЗАВЪРШВАЩА НА 31.12.2020 г.**

- Анализите да се извършват в рамките на пет до седем работни дни, в зависимост от естеството на пробата и извършваното изследване. При нужда могат да се извършват и бързи анализи.

Мисията на Приморис България АД е да подпомага българските производители и износители чрез извършването на анализи с високо качество и надеждност.

#### **УПРАВЛЕНИЕ**

Съгласно действащия Търговски закон в България, към 31 декември 2020 г., Приморис България АД е акционерно дружество. Управлява се от Съвет на директорите.

Към 31 декември 2020 г., Съветът на директорите се състои от следните членове:

1. Огнян Стоянов Стойчев
2. Пол Сириел О Демитенаере
3. Карин Андреа А Де Клер

Към 31 декември 2020 г., Дружеството се представлява от:

1. Огнян Стоянов Стойчев
2. Пол Сириел О Демитенаере

Упълномощен представител с пълномощно от 23.08.2018 г. е Огнян Стоянов Стойчев.

#### **Отговорности на ръководството**

Според българското законодателство, ръководството следва да изготвя финансов отчет за всяка финансова година, който да дава вярна и честна представа за финансовото състояние на Дружеството към края на годината, финансово му представяне и парични му потоци.

Ръководството потвърждава, че е прилагало последователно адекватни счетоводни политики при изготвянето на годишния финансов отчет към 31 декември 2020 г. и е направило разумни и предпазливи преценки, предположения и приблизителни оценки.

Ръководството също потвърждава, че се е придържало към действащите счетоводни стандарти, като финансовият отчет е изготвен на принципа на действащото предприятие.

Ръководството носи отговорност за правилното водене на счетоводните регистри, за целесъобразното управление на активите и за предприемането на необходимите мерки за избягване и разкриване на евентуални злоупотреби и други нередности.

#### **Анализ на продажби и структура на разходите**

Основният дял от приходите на Дружеството са от продажба на услуги – 3 026 хил. лв. - технически изследвания и анализи на остатъчни вещества от пестициди, нитрати, тежки метали и микотоксини в храните и в селскостопанските продукти.

Структура на приходите от основна дейност е както следва: 100% от технически изследвания и анализи.

Разходите за основна дейност са в размер на 2 403 хил. лв. и са свързани основно с техническите изследвания и анализи и разходи за заплати и осигуровки.

#### **Персонал и работна заплата**

**“ПРИМОРИС БЪЛГАРИЯ” АД,  
ГОДИШЕН ФИНАНСОВ ОТЧЕТ ЗА ГОДИНАТА ЗАВЪРШВАЩА НА 31.12.2020 г.**

Персоналът, с който е реализирана производствената програма за 2020 г. е със средно – списъчен състав 22 души, от които основни работници и служители 17 бр. и служители в администрацията и управлението 5 бр. През периода са начислени разходи за възнаграждения и осигуровки в размер на 567 хил. лв., като е достигната средна брутна годишна работна заплата в размер на 26 хил. лв.

Дружеството разполага с дълготрайни материални активи от следните групи:

Машини, производствено оборудване и апаратура – 1 014 хил. лв. балансова стойност.

Земи и сгради – 1 328 хил. лв. балансова стойност.

Съоръжения и други – 17 хил. лв. балансова стойност.

#### *Капиталова структура*

Основният /записаният капитал на Дружеството е 1 246 хил. лв.

През отчетната 2020 г. не са настъпили изменения в основния капитал на Дружеството спрямо предходния отчетен период.

През отчетната 2020 г. собствения капитал на дружеството е увеличен спрямо предходния период, с 583 хил. лв. от реализиран положителен финансов резултат за текущия период и е намален с 239 хил. лв. от разпределяне на дивиденди към своите акционери, съразмерно на притежаваните акции.

#### *Важни събития, настъпили след датата на изготвяне на финансовия отчет*

Не са настъпили събития след датата на изготвяне на финансовия отчет, които биха рефлектирали върху резултата на Дружеството през следващия отчетен период.

#### *Система за управление на качеството*

Дружеството е провело мероприятия и програми, насочени към подобряване на технологичните процеси, намаляване на брака и допълнителната работа, както и усъвършенстване на продуктите. Тези подобрения са осъществени изцяло от специалистите на фирмата.

#### *Предвиждано развитие на Дружеството*

Ръководството не предвижда промени в развитието на основната дейност на Дружеството в краткосрочен план.

#### *Кратък преглед на състоянието на пазара*

Пазарният модел на вътрешния пазар на Приморис България АД е бил в съответствие с действащото законодателство. Предлаганите услуги от дружеството се отличават с високо качество и надеждност, което предполага трайно утвърждаване на пазарната позиция на българския пазар и на Балканите.

Основни клиенти, с които Дружеството има договорни взаимоотношения са големи вериги хипермаркети в България, Румъния, Сърбия, Македония и Босна и Херцеговина и множество земеделски производители. Двустранното ни сътрудничество е ползотворно, предвиждаме съвместната ни работа да продължи и в бъдеще.

#### *Основни доставчици*

„Хроматех“ АД, „Рай – Хим Продукт“ ЕООД, Т.Е.А,М ООД, СИАД БЪЛГАРИЯ ЕООД, ФОТ ООД и др. – които предлагат основните лабораторни материали за дейността ни.

**“ПРИМОРИС БЪЛГАРИЯ” АД,**  
**ГОДИШЕН ФИНАНСОВ ОТЧЕТ ЗА ГОДИНАТА ЗАВЪРШВАЩА НА 31.12.2020 г.**

**Финансов отчет и анализ**

Основните икономически показатели, характеризиращи дейността на Дружеството, са:

| Показатели:  | 2020   | 2019   | 2020/2019 |         |
|--|--------|--------|-----------|---------|
|  | година | година | стойност  | процент |
| Финансов резултат  | 583    | 955    | -372      | -39.0%  |
| Нетен размер на приходите от продажби  | 3026   | 3362   | -336      | -10.0%  |
| Собствен капитал   | 3614   | 3270   | 344       | 10.5%   |
| Пасиви (дългосрочни и краткосрочни)  | 1268   | 2563   | -1295     | -50.5%  |
| Обща сума на активите  | 4882   | 5833   | -951      | -16.3%  |
| Приходи  | 3112   | 3439   | -327      | -9.5%   |
| Разходи  | 2451   | 2362   | 89        | 3.8%    |
| Краткотрайни активи  | 2520   | 2837   | -317      | -11.2%  |
| Разходи за бъдещи периоди  | 22     | 41     | -19       | -46.3%  |
| Налични краткотрайни активи (8-9)  | 2498   | 2796   | -298      | -10.7%  |
| Краткосрочни задължения  | 540    | 1542   | -1002     | -65.0%  |
| Краткосрочни вземания  | 536    | 410    | 126       | 30.7%   |
| Парични средства   | 1959   | 2383   | -424      | -17.8%  |
| Платима сума през периода за погасяване на дългосрочни задължения                  | 151    | 135    | 16        | 11.9%   |
| Текущи задължения (11+15)  | 691    | 1677   | -986      | -58.8%  |
| Средна наличност на вземанията от клиенти и доставчици по тяхната отчетна стойност | 409    | 353    | 56        | 15.9%   |
| Средна наличност на задълженията към доставчиците и клиенти                        | 583    | 566    | 17        | 3.0%    |
| Брой на дните в периода  | 365    | 365    | 0         | 0.0%    |
| <b>Рентабилност:</b>   |        |        |           |         |
| Коеф. на рентабилност на приходите от продажби                                     | 0.193  | 0.284  | -0.091    | -0.322  |
| Коеф. на рентабилност на собствения капитал  | 0.161  | 0.292  | -0.131    | -0.448  |
| Коеф. на рентабилност на пасивите  | 0.460  | 0.373  | 0.087     | 0.234   |
| Коеф. на капитализация на активите   | 0.119  | 0.164  | -0.044    | -0.271  |
| <b>Ефективност:</b>  |        |        |           |         |
| Коеф. на ефективност на разходите  | 1.270  | 1.456  | -0.186    | -0.128  |
| Коеф. на ефективност на приходите  | 0.788  | 0.687  | 0.101     | 0.147   |
| <b>Ликвидност:</b>   |        |        |           |         |
| Коеф. на обща ликвидност   | 4.626  | 1.813  | 2.813     | 1.551   |
| Коеф. на бърза ликвидност  | 4.620  | 1.811  | 2.809     | 1.551   |
| Коеф. на незабавна ликвидност  | 2.835  | 1.421  | 1.414     | 0.995   |
| Коеф. на абсолютна ликвидност  | 2.835  | 1.421  | 1.414     | 0.995   |
| <b>Финансова автономност:</b>  |        |        |           |         |
| Коеф. на финансова автономност   | 2.850  | 1.276  | 1.574     | 1.234   |
| Коеф. на задлъжнялост  | 0.351  | 0.784  | -0.433    | -0.552  |
| <b>Вземания и погасяване на задълженията:</b>                                      |        |        |           |         |
| Период на събиране на вземанията от клиенти в дни                                  | 49.3   | 38.3   | 11.0102   | 28.7%   |

**“ПРИМОРИС БЪЛГАРИЯ” АД,  
ГОДИШЕН ФИНАНСОВ ОТЧЕТ ЗА ГОДИНАТА ЗАВЪРШВАЩА НА 31.12.2020 г.**

**Анализ на съотношението собствен/привлечен капитал**

**Управление на капиталовия риск**

Целите на Приморис България АД при управление на капитала са да защитят правото на Приморис България АД, да продължи като действащо предприятие.

За да поддържа или изменя капиталовата структура, Приморис България АД може да коригира сумата на изплатените дивиденди и възстановения капитал на акционерите, да се емитират нови акции или да се продадат активи, за да се покрият дългове на дружеството.

В съответствие с останалите в индустрията, Приморис България АД контролира капитала на база на съотношението собствен/привлечен капитал (коефициент на задлъжнялост). Този коефициент се изчислява, като нетните дългове се разделят на общия капитал. Нетните дългове се изчисляват, като от общите пасиви („текущи и нетекущи пасиви” включително, както е показано в счетоводния баланс) се приспадат пари и парични еквиваленти. Общият капитал се изчислява, като „собствен капитал” (както е показан в счетоводния баланс) се събере с нетните дългове.

Политиката на ръководството е да се поддържа стабилна капиталова база, така че да се съхрани доверието на собствениците, и на пазара като цяло, и да може да се осигурят условия за развитие на бизнеса в бъдеще.

|                                       | <b>2020</b> | <b>2019</b> |
|---------------------------------------|-------------|-------------|
| Общо пасиви                           | 1 268       | 2 563       |
| Намаление: пари и парични еквиваленти | 1 959       | 2 383       |
| Нетен дълг                            | -691        | 180         |
| Собствен капитал                      | 3 614       | 3 270       |
| Общо капитал                          | 2 923       | 3 450       |
| Коефициент на задлъжнялост            | -0,236%     | 0,052%      |

Намалението на задлъжнялостта през 2020 г. е в резултат на повишението на собствения капитал, вследствие на реализирания положителен финансов резултат 583 хил. лева.

Целта на Дружеството е да поддържа баланс между по-високата възвращаемост, която може да е възможна с по-високите нива на задлъжнялост и ползите и сигурността от силна капиталова позиция.

Като акционерно, Дружеството е предмет на специфични капиталови изисквания да поддържа собствен капитал по-голям от регистрирания акционерен капитал, както и да поддържа законни резерви на минимално ниво от 10% от регистрирания акционерен капитал. Към 31 декември 2020 г. разликата между общо собствен капитал (равен на нетните активи) и регистрирания акционерен капитал е 2 368 хил. лева, а собственият капитал е положителна величина – 3 614 хил. лева.

**Управление на финансовия риск**

Дружеството има експозиция към следните финансови рискове:

- ✓ кредитен риск;
- ✓ ликвиден риск;
- ✓ пазарен риск;
- ✓ оперативен риск.

В настоящия доклад е оповестена информацията относно експозицията на Дружеството спрямо всеки от горепосочените рискове, целите, политиките и процеси в Дружеството по оценяване, и управление на риска, и управлението на капитала. Допълнителни количествени оповестявания са включени в бележките към финансовия отчет.



**“ПРИМОРИС БЪЛГАРИЯ” АД,**  
**ГОДИШЕН ФИНАНСОВ ОТЧЕТ ЗА ГОДИНАТА ЗАВЪРШВАЩА НА 31.12.2020 г.**

**Основни положения за управление на риска**

Политиките за управление на риска в Дружеството са установени с цел да идентифицират и анализират рисковете, влияещи върху Дружеството, да установяват граници за поемане на рискове по отделни видове, дефинират правила за контрол върху рисковете и спазване на установените граници. Политиките и системите по управление на рисковете подлежат на регулярна проверка с цел установяване на настъпили изменения на пазара и дейностите на Дружеството. Дружеството чрез обучение и прилагане на установените стандарти и процедури за управление цели да развие дисциплина и конструктивна контролна среда, където всички служители разбират своята роля и задължения.

**Кредитен риск**

Кредитният риск е рискът, дали контрагентът няма да изпълни задълженията си по даден финансов инструмент или договор, което води до финансова загуба. Дружеството е изложено на кредитен риск от своите оперативни дейности (главно за търговски вземания), както и от дейностите си по финансиране, включително депозити в банки и финансови институции, валутни сделки и други финансови инструменти.

**Вземания от клиенти**

Експозицията към кредитен риск зависи от индивидуалните характеристики на отделните клиенти. Демографската структура на клиентите и риска от неплащане в индустрията или в страната, в която те оперират влияят в по-малка степен на кредитният риск.

Кредитната политика на Дружеството предвижда всеки нов клиент да се проучва за кредитоспособност преди да се предложат стандартните условия на доставка и плащания.

**Ликвиден риск**

Ликвиден риск възниква при положение, че дружеството не изпълни своите задължения, когато те станат изискуеми. Дружеството прилага подход, който да осигури необходимия ликвиден ресурс да се посрещнат настъпилите задължения при нормални или стресови условия без да се реализират неприемливи загуби или да се увреди репутацията на Дружеството.

Дружеството следи риска от недостиг на средства, с помощта на повтарящи се инструменти за планиране на ликвидността. Целта на Дружеството е да поддържа баланс между срочност на привлечения ресурс и гъвкавост, чрез използването на банкови овърдрафти, банкови заеми, финансов лизинг и/или наемане на договори за покупка.

**Пазарен риск**

Пазарен риск е рискът при който, при промяна на пазарните цени, като курс на чуждестранна валута, лихвени проценти или цени на капиталови инструменти, доходът на дружеството или стойността на неговите инвестиции могат да бъдат засегнати. Целта на управлението на пазарния риск е да управлява и контролира експозицията на пазарен риск в приемливи граници, като се оптимизира възвръщаемостта. Дружеството управлява ценовия риск като използва за основа международни котировки за определяне цените на продаваните продукти и тези, които осъществяват корелация между цените на суровия петрол и реализираните продукти.

**Валутен риск**

Дружеството е изложено на валутен риск при покупки и/или продажби и/или поемане на заеми различни от функционалната валута, основно щатски долари.

**Лихвен риск**

Дружеството управлява своя лихвен риск, като определя целево съотношение на заеми с плаваща към заеми с фиксирана лихва.

**“ПРИМОРИС БЪЛГАРИЯ” АД,  
ГОДИШЕН ФИНАНСОВ ОТЧЕТ ЗА ГОДИНАТА ЗАВЪРШВАЩА НА 31.12.2020**

**Оперативен риск**

Оперативен риск е рискът от преки или косвени загуби, произтичащи от широк кръг от причини, свързани с процесите, персонала, технологиите и инфраструктурата на Дружеството, както и от външни фактори, различни от кредитни, пазарни и ликвидни рискове, като например тези, произтичащи от правни и регулаторни изисквания и общоприети стандарти на корпоративно поведение. Оперативни рискове възникват от всички операции на Дружеството.

Целта на Дружеството е да се управлява оперативния риск, така че да се балансира между избягването на финансови загуби и увреждане на репутацията на Дружеството, и цялостната ефективност на разходите и да се избягват процедурите за контрол, които ограничават инициативата и творчеството.

Основната отговорност за разработване и прилагане на контроли за оперативния риск се възлага на висшето ръководство. Тази отговорност се подпомага от развитието на общи стандарти за Дружеството за управление на оперативния риск в следните области:


- изисквания за подходящо разпределение на задълженията, включително и независимо оторизиране на сделки;
- изисквания за равняване и мониторинг на сделките;
- съответствие с регулаторните и други правни изисквания;
- документация за контрол и процедури;
- изисквания за периодична оценка на оперативните рискове и адекватността на контролите и процедурите за справяне с идентифицираните рискове;
- изисквания за докладване на оперативни загуби и предложените коригиращи действия;
- развитие на аварийни планове;
- обучение и професионално развитие;
- етични и бизнес стандарти;
- намаляване на риска, включително застраховка, когато това е ефективно.

**Информация по чл. 187 д от Търговския закон**

През 2020 г. не са придобивани и прехвърляни собствени акции от Дружеството. Дружеството не притежава собствени акции от капитала си.

**Възнаграждения, получени от членове на съвета на директорите**

През 2020 година членовете на Съвета на Директорите не са получавали възнаграждение.




(име, презиме, фамилия)

Изпълнителен директор

Приморис България АД

гр. Пловдив

21.01.2021 г.



**“ПРИМОРИС БЪЛГАРИЯ” АД,  
ГОДИШЕН ФИНАНСОВ ОТЧЕТ ЗА ГОДИНАТА ЗАВЪРШВАЩА НА 31.12.2020 г.**

**СПРАВКА ЗА ОПОВЕСТЯВАНЕ НА СЧЕТОВОДНАТА ПОЛИТИКА**

**I. ОБЩА ИНФОРМАЦИЯ**

*Наименование на предприятието: “ПРИМОРИС БЪЛГАРИЯ” АД*

*Държава на регистрация на предприятието: Република България*

*Седалище и адрес на регистрация: гр. Пловдив, ул. “Братя Бъкстон” №134*

*Място на офис или извършване на стопанска дейност: гр. Пловдив, ул. “Братя Бъкстон” №134*

*Брой служители / средно-списъчен брой / 22 души.*

Дружеството няма регистрирани клонове.

Финансовият отчет е изготвен съгласно изискванията на Националните стандарти за финансови отчети на малки и средни предприятия, приети с Постановление на Министерски съвет 46 от 21.03.2005 г., обнародвани в ДВ, бр. 30 от 7.04.2005 г., в сила от 01.01.2005 г.

С Постановление 251 на Министерския съвет от 17.10.2007 г. за изменение и допълнение на НСФОМСП се въвеждат разпоредбите на Четвърта Директива на Съвета от 25.07.1978 г., приета на основание член 54, параграф 3, буква „ж“ от Договора относно годишните счетоводни отчети на някои видове дружества (78/660/ЕИО), и на Седма Директива на Съвета от 13.06.1983 г., приета на основание член 54, параграф 3, буква „ж“ от Договора относно консолидираните счетоводни отчети (83/349/ЕИО). Постановлението е в сила от 01.01.2008 година.

С Постановление 394 на Министерски съвет от 30.12.2015 г. е извършено изменение и допълнение на стандартите, в сила от 01.01.2018 г., като наименованието им е променено на Национални счетоводни стандарти. С постановление на МС, обнародвано в ДВ, бл. 15 от 19.02.2019 г. е извършено изменение на СС 17 „Лизинг“, в сила за периодите след 01.01.2019 г.

Годишният финансов отчет е съставен в националната валута на Република България - български лев.

От 1 януари 1999 година българският лев е с фиксиран курс към еврото: 1.95583 лева за 1 евро.

**Собственост и управление**

| Акционер (Съдружник)                   | Бр. акции (дялове) | Стойност    | Платени     | Относителен дял |
|--|--------------------|-------------|-------------|-----------------|
| <b>1. ИНФОКОМ АД</b>                   | <b>30</b>          | <b>374</b>  | <b>374</b>  | <b>30</b>       |
| <b>2.PRIMORIS HOLDING CVBA BELGIUM</b> | <b>70</b>          | <b>872</b>  | <b>872</b>  | <b>70</b>       |
| <b>Общо:</b>                           | <b>100</b>         | <b>1246</b> | <b>1246</b> | <b>100</b>      |

**Управителните органи на „Приморис България“ АД са:**

Общо събрание на акционерите.

Съвет на директорите в състав:

1. Огнян Стоянов Стойчев
2. Пол Сириел О Демитенаере
3. Карин Андреа А Де Клер

**“ПРИМОРИС БЪЛГАРИЯ” АД,  
ГОДИШЕН ФИНАНСОВ ОТЧЕТ ЗА ГОДИНАТА ЗАВЪРШВАЩА НА 31.12.2020 г.**

Изпълнителен директор на дружеството е: Огнян Стоянов Стойчев

Дружеството се представлява от Огнян Стоянов Стойчев и Пол Сириел О Демитенаере.

Огнян Стоянов Стойчев е и упълномощен представляващ дружеството от 2018 г. във връзка с условията на чл.41 от Устава на дружеството.

Предмет на дейност

Предметът на дейност на дружеството е Технически изследвания и анализи на храни и хранителни продукти.

**II. БАЗА ЗА ИЗГОТВЯНЕ НА ФИНАНСОВИТЕ ОТЧЕТИ**

Предприятието води своето текущо счетоводство и изготвя финансовите си отчети в съответствие с Национални счетоводни стандарти, приети с Постановление на Министерски съвет 46 от 21.03.2005 г., в сила от 01.01.2005 г и измененията и допълненията към тях, приети с Постановление 251 на Министерския съвет от 17.10.2007 г. в сила от 01.01.2008 г. , Постановление 394 на Министерски съвет от 30.12.2015 г. в сила от 01.01.2016 г. и Постановление № 27 от 14.02. 2019 г., в сила от 23.02.2019 г.

Настоящият финансов отчет не е консолидиран. Съгласно изискванията на Националното счетоводно законодателство и закон за мерките и действията по време на извънредното положение, обявено с решение на Народното събрание от 13 март 2020 г., консолидираните финансови отчети ще бъдат изготвени до 30 септември 2021 година. Този индивидуален финансов отчет ще представлява неразделна част от консолидираните финансови отчети.

Финансовият отчет е изготвен на принципа на действащо предприятие и ръководството счита, че предприятието ще остане действащо, независимо от несигурността, породена от събитията след датата на баланса, оповестени в настоящия отчет.

**III. ПРИЛОЖЕНИЕ КЪМ ФИНАНСОВИЯ ОТЧЕТ, СЪДЪРЖАЩО ОПОВЕСТЯВАНЕ НА СЪЩЕСТВЕНИТЕ СЧЕТОВОДНИ ПОЛИТИКИ И ДРУГА ПОЯСНИТЕЛНА ИНФОРМАЦИЯ**

Дълготрайни материални активи

Като дълготрайни материални активи се отчитат активи които отговарят на критериите на СС 16 и имат стойност при придобиването равна или по-висока от 700 лв. Активите, които имат стойност по-ниска от посочената се отчитат като текущи разходи за периода на придобиване в съответствие с одобрената счетоводна политика. Всеки дълготраен материален актив се оценява при придобиването му по цена на придобиване определена в съответствие с изискванията на СС 16.

След първоначалното признаване като актив всеки отделен дълготраен материален актив се отчита по цена на придобиване, намалена с натрупаните амортизации и загуби от обезценка. Направените обезценки се отчитат като разход и се признават в отчета за приходи и разходи за съответния период.

Последващи разходи свързани с отделен дълготраен материален актив се отчитат в увеличение на балансовата стойност на актива, когато е вероятно предприятието да придобие икономически изгоди над първоначално оценената стандартна ефективност. Във всички останали случаи последващите разходи се признават за разход да периода, в който са направени.

**“ПРИМОРИС БЪЛГАРИЯ” АД,  
ГОДИШЕН ФИНАНСОВ ОТЧЕТ ЗА ГОДИНАТА ЗАВЪРШВАЩА НА 31.12.2020 г.**

Амортизация на дълготрайни материални активи съгласно СС 4:

Дълготрайните материални активи се амортизират по линейния метод за периода на очаквания полезен живот.

Средният полезен живот в години за основните групи дълготрайни материални активи, е както следва:

В стойността на дълготрайните материални активи са включени напълно амортизирани активи от следните групи:

| Очаквани срокове на полезен живот на дълготрайните материални активи | Средна норма на полезен живот (год.) |      |
|--|--------------------------------------|------|
|  | 2020                                 | 2019 |
| Сгради   | 25                                   | 25   |
| Машини и оборудване  | 30                                   | 30   |
| Транспортни средства   | 4                                    | 4    |
| Съоръжения   | 7                                    | 7    |

| Дълготрайни материални активи с нулева балансова стойност | Отчетна стойност (хил.лв.) |             |
|---|----------------------------|-------------|
|   | 2020                       | 2019        |
| Машини и оборудване                                       | 690                        | 652         |
| Съоръжения  | 409                        | 397         |
| <b>Общо отчетна стойност:</b>                             | <b>1 099</b>               | <b>1049</b> |

Няма временно извадени от употреба дълготрайни материални активи.

Върху следните дълготрайни материални активи има ограничени права на собствеността им:

| Дълготрайни материални активи с ограничения върху правото на собственост | Балансова стойност |            |
|--|--------------------|------------|
|  | 2020               | 2019       |
| Земи   | 13                 | 13         |
| Сгради   | 685                | 715        |
| <b>Общо балансова стойност:</b>  | <b>698</b>         | <b>728</b> |

Към датата на финансовия отчет дружеството не е поело ангажимент(и) за придобиване на дълготрайни материални активи

**Стоково-материални запаси**

Стоково-материални запаси са текущи (краткотрайни) материални активи под формата на:

- ✓ материали, придобити главно чрез покупка и предназначени основно за влагане в производствения процес с цел произвеждане на продукция или услуги, или са обект на преки продажби, когато това се прецени от предприятието;
- ✓ продукцията, създадена в резултат на производствен процес в предприятието и предназначена за продажба;
- ✓ стоки, придобити главно чрез покупка и предназначени за продажба;

Материалните запаси се оценяват по по-ниската от доставната стойност или нетната реализуема стойност.

**“ПРИМОРИС БЪЛГАРИЯ” АД,**  
**ГОДИШЕН ФИНАНСОВ ОТЧЕТ ЗА ГОДИНАТА ЗАВЪРШВАЩА НА 31.12.2020 г.**

Доставната стойност включва сумата от всички разходи по закупуването, преработката, както и други разходи, направени във връзка с доставянето им до сегашното състояние и местоположение.

Разходите за преработка включват преки разходи и систематично начислявани постоянни и променливи общопроизводствени разходи.

Прекият разход са: разходи за материали по технологични норми, разходи за работна заплата на работниците заети в основното производство, преки разходи за външни услуги от подизпълнители.

Променливите общопроизводствени разходи са: разходи за ел. енергия, вода и други консумативи, които зависят пряко от обема на производството, но не могат да се отнесат конкретно по определен договор или поръчка.

Разпределението на променливите разходи в себестойността на продукцията се извършва на база реалното използване на производствените мощности.

Постоянни общопроизводствени разходи са тези, които остават сравнително постоянни независимо от обема на производството. Постоянните общопроизводствени разходи са: разходи за амортизации, разходи за работни заплати и осигуровки. Същите се разпределят в себестойността на база изпълнение на производствения капацитет – месечно.

Разходи, които не се включват в себестойността на произведената продукция и се отчитат като текущи за периода са:

- √ количества материали, труд и други производствени разходи извън нормалните граници;
- √ разходи за съхранение в склад;
- √ административни разходи;
- √ разходи по продажбите;

Потреблението на материални запаси се оценява по средно претеглена стойност.

Към датата на финансовия отчет дружеството е поело ангажимент(и) за закупуване на материални запаси:

| Вид                 | 2020 | 2019 |
|---------------------|------|------|
| Предоставени аванси | 3    | 3    |
| Общо                | 3    | 3    |

#### Вземания

- Като кредити и вземания възникнали първоначално в предприятието се класифицират вземания възникнали от директно предоставяне на стоки, услуги, пари или парични еквиваленти на дебитори.

Първоначално тези вземания и кредити се оценяват по цена на придобиване.

След първоначалното признаване кредитите и вземанията от клиенти и доставчици, които са без фиксиран падеж се отчитат по себестойност.

Кредитите и вземанията от клиенти и доставчици, които са с фиксиран падеж се отчитат по амортизираната им стойност. Ефективният лихвен процент е оригиналният процент пределян с договора.

- Данъците за възстановяване се представят по оригиналния размер на сумата на вземането.
- Другите вземания се представят по себестойност.

Като краткосрочни се класифицират вземания, които са:

- √ без фиксиран падеж;
- √ с фиксиран падеж и остатъчен срок до падежа до една година от датата на финансовия отчет;

**“ПРИМОРИС БЪЛГАРИЯ” АД,**  
**ГОДИШЕН ФИНАНСОВ ОТЧЕТ ЗА ГОДИНАТА ЗАВЪРШВАЩА НА 31.12.2020 г.**

Като дългосрочни се класифицират вземания, които са с фиксиран падеж и остатъчен срок до падежа над една година от датата на съставяне на годишния финансов отчет.

| Вземания   | 2020               |                      |               | 2019               |                      |               |
|--|--------------------|----------------------|---------------|--------------------|----------------------|---------------|
|  | Сума на вземането: | Степен на ликвидност |               | Сума на вземането: | Степен на ликвидност |               |
|  |                    | До 12 месеца         | Над 12 месеца |                    | До 12 месеца         | Над 12 месеца |
| <b>Вземания от клиенти, в т.ч.:</b>              | 453                | 453                  | -             | 366                | 366                  | -             |
| Вземания от трети лица                           | 453                | 453                  | -             | 366                | 366                  | -             |
| <b>Вземания от предприятия от група, в т.ч.:</b> | 56                 | 56                   | -             | 30                 | 30                   | -             |
| вземания по търговски сделки                     | 48                 | 48                   |               | 22                 | 22                   |               |
| вземания по предоставени аванси                  | 4                  | 4                    |               | 5                  | 5                    |               |
| вземания по предоставени заеми, в т.ч.:          | 4                  | 4                    |               | 3                  | 3                    |               |
| - лихви  | 4                  | 4                    |               | 3                  | 3                    |               |
| <b>Други вземания, в т.ч.</b>                    | 27                 | 27                   | -             | 14                 | 14                   | -             |
| Корпоративен данък                               | 4                  | 4                    |               | -                  |                      |               |
| Гаранции   | 1                  | 1                    |               | 1                  | 1                    |               |
| Други  | 22                 | 22                   |               | 13                 | 13                   |               |
| <b>Всичко сума на вземанията</b>                 | <b>536</b>         | <b>536</b>           | -             | <b>410</b>         | <b>410</b>           | -             |
| <b>Нетен размер на вземанията</b>                | <b>536</b>         | <b>536</b>           | -             | <b>410</b>         | <b>410</b>           | -             |

**Разходи за бъдещи периоди**

Като разходи за бъдещи периоди се представят предплатените разходи, които касаят следващи отчетни периоди и извършени разходи за получаването на приходи, за които приходите не могат да бъдат надеждно определени към датата на финансовия отчет.

| Вид             | 2020      | 2019      |
|-----------------|-----------|-----------|
| Застраховки     | 1         | -         |
| Лихви по лизинг | 21        | 41        |
| <b>Общо</b>     | <b>22</b> | <b>41</b> |

**Парични средства**

Паричните средства и парични еквиваленти включват парични средства в брой и в банки, съответно в лева и във валута.

Паричните еквиваленти са краткосрочни, лесно обратими високоликвидни вложения, които съдържат незначителен риск от промяна в стойността им:

- вземания от подотчетни лица;
- краткосрочни депозити;

Паричните средства във валута са представени по заключителния курс на БНБ към 31.12.2020 г.

**“ПРИМОРИС БЪЛГАРИЯ” АД,  
ГОДИШЕН ФИНАНСОВ ОТЧЕТ ЗА ГОДИНАТА ЗАВЪРШВАЩА НА 31.12.2020 г.**

| Вид   | 2020         | 2019         |
|---|--------------|--------------|
| <b>Парични средства в брой, в т.ч.:</b>                 | <b>186</b>   | <b>146</b>   |
| В лева  | 177          | 137          |
| Във валута  | 9            | 9            |
| <b>Парични средства в разплащателни сметки, в т.ч.:</b> | <b>173</b>   | <b>637</b>   |
| В лева  | 2            | 82           |
| Във валута  | 171          | 555          |
| <b>Блокирани парични средства</b>                       | <b>1 600</b> | <b>1 600</b> |
| <b>Общо</b>   | <b>1 959</b> | <b>2 383</b> |

Предвидените за инвестиции парични средства, които са държани от предприятието и не са на разположение за ползване в оперативната дейност, са в размер на 1 600 хил. лв.

#### Капитал

Основен/записан капитал на дружеството, който е формиран от:

| Основен (записан) капитал АД /ЕАД |            |              |              |            |            |              |              |            |
|-----------------------------------|------------|--------------|--------------|------------|------------|--------------|--------------|------------|
| Акционер                          | 2020       |              |              |            | 2019       |              |              |            |
|                                   | Брой акции | Стойност     | Платени      | % Дял      | Брой акции | Стойност     | Платени      | % Дял      |
| <b>Акции клас</b>                 |            |              |              |            |            |              |              |            |
| Инфоком АД                        | 30         | 374          | 374          | 30         | 30         | 374          | 374          | 30         |
| PRIMORIS HOLDING<br>CVBA BELGIUM  | 70         | 872          | 872          | 70         | 70         | 872          | 872          | 70         |
| <b>Общо за клас....:</b>          | <b>100</b> | <b>1 246</b> | <b>1 246</b> | <b>100</b> | <b>100</b> | <b>1 246</b> | <b>1 246</b> | <b>100</b> |
| <b>Общо:</b>                      | <b>100</b> | <b>1 246</b> | <b>1 246</b> | <b>100</b> | <b>100</b> | <b>1 246</b> | <b>1 246</b> | <b>100</b> |

Основен/записан капитал е представен по номинална стойност съгласно съдебно решение за регистрация, както и вноските на собствениците (съдружниците) съгласно дружествен договор, независимо от това дали са изцяло внесени по отношение на предприятията, за които не е необходимо вписване на капитала в търговския регистър.

Законови резерви – които се формират съгласно нормативни актове, отнасящи се за специфични предприятия или дейности. Образувани от разпределение на печалба съгласно изискванията на Търговския закон на РБългария.

Няма промени в счетоводната политика и корекции на грешки извършени през 2020 г., които са отразени в капитала.

#### Финансови пасиви

Финансов пасив е всеки пасив, който представлява договорно задължение за:

- √ предоставяне на парични суми или финансов актив на друго предприятие;
- √ размяна на финансови инструменти с друго предприятие при потенциално неблагоприятни условия;

Класификация на финансовите пасиви според СС 32:

- √ Държани за търгуване;
- √ Държани до настъпване на падеж;
- √ Възникнали първоначално в предприятието финансови пасиви;

Финансовите пасиви се класифицират съобразно целта при поемането им, а когато са част от портфейл, се класифицират в зависимост от целта, която предприятието си е поставило за постигане с портфейла.



**“ПРИМОРИС БЪЛГАРИЯ” АД,**  
**ГОДИШЕН ФИНАНСОВ ОТЧЕТ ЗА ГОДИНАТА ЗАВЪРШВАЩА НА 31.12.2020 г.**

Предприятието признава финансовия пасив в своя счетоводен баланс единствено когато стане страна в договорните условия на инструмента.

След първоначалното признаване предприятието оценява финансовите пасиви по:

а) амортизируема стойност - финансовите пасиви, класифицирани като държани до настъпване на падеж и финансовите пасиви, класифицирани като възникнали първоначално в предприятието, и

б) справедлива стойност - финансовите пасиви, класифицирани като държани за търгуване.

**Задължения**

Класифициране на задълженията:

- Като финансови пасиви възникнали първоначално в предприятието се класифицират задължения възникнали от директно предоставяне на стоки, услуги, пари или парични еквиваленти от кредитори.

Първоначално тези задължения и кредити се оценяват по себестойност.

След първоначалното признаване финансовите пасиви към клиенти и доставчици, които са без фиксиран падеж се отчитат по себестойност.

Финансовите пасиви, които са с фиксиран падеж се отчитат по амортизираната им стойност. Ефективният лихвен процент е оригиналният процент определен с договора.

- Задължения към персонал и осигурителни организации се класифицират задължения на предприятието по повод на минал труд положен от наетия персонал и съответните осигурителни вноски, които се изискват от законодателството. Съгласно изискванията на СС 19 се включват и начислените краткосрочни доходи на персонала с произход неползвани отпуски на персонала и начислените на база на действащите ставки за осигуряване, осигурителни вноски върху тези доходи.

Дружеството няма приета политика да начислява дългосрочни доходи на персонала.

- Текущи данъчни задължения са задължения на предприятието във връзка с прилагането на данъчното законодателство. Представени са по стойности в съответствие с правилата на съответния данъчен закон за определяне на стойността на всеки вид данък. За просрочените задължения по данъци са начислени дължимите лихви за забава. Данъчните задължения са текущи.

Като краткосрочни се класифицират задължения, които са:

✓ без фиксиран падеж;

✓ с фиксиран падеж и остатъчен срок до падежа до една година от датата на финансовия отчет;

Като дългосрочни се класифицират задължения, които са с фиксиран падеж и остатъчен срок до падежа над една година от датата на съставяне на финансовия отчет.

| Задължения  | 2020                  |              |               |                                       | 2019                  |              |               |                                       |
|---|-----------------------|--------------|---------------|---------------------------------------|-----------------------|--------------|---------------|---------------------------------------|
|   | Сума на задължението: | до 12 месеца | над 12 месеца | В т.ч. изискуем и след повече от 5 г. | Сума на задължението: | до 12 месеца | над 12 месеца | В т.ч. изискуем и след повече от 5 г. |
| <b>Задължения към финансови предприятия в т.ч.:</b> | <b>469</b>            | <b>62</b>    | <b>407</b>    | <b>-</b>                              | <b>530</b>            | <b>62</b>    | <b>468</b>    | <b>-</b>                              |
| - по заеми в т.ч.:                                  | 469                   | 62           | 407           | -                                     | 530                   | 62           | 468           | -                                     |
| главници  | 469                   | 62           | 407           |                                       | 530                   | 62           | 468           |                                       |
| <b>Получени аванси от в т.ч.:</b>                   | <b>8</b>              | <b>8</b>     | <b>-</b>      | <b>-</b>                              | <b>7</b>              | <b>7</b>     | <b>-</b>      | <b>-</b>                              |
| трети лица  | 8                     | 8            |               |                                       | 7                     | 7            |               |                                       |
| <b>Задължения към доставчици, в т.ч.:</b>           | <b>93</b>             | <b>93</b>    | <b>-</b>      | <b>-</b>                              | <b>1 074</b>          | <b>1 074</b> | <b>-</b>      | <b>-</b>                              |

**“ПРИМОРИС БЪЛГАРИЯ” АД,**  
**ГОДИШЕН ФИНАНСОВ ОТЧЕТ ЗА ГОДИНАТА ЗАВЪРШВАЩА НА 31.12.2020 г.**

| Задължения   | 2020                  |              |               |                                       | 2019                  |              |               |                                     |
|--|-----------------------|--------------|---------------|---------------------------------------|-----------------------|--------------|---------------|-------------------------------------|
|  | Сума на задължението: | до 12 месеца | над 12 месеца | В т.ч. изискуем и след повече от 5 г. | Сума на задължението: | до 12 месеца | над 12 месеца | В т.ч. изискуем след повече от 5 г. |
| задължения към свързани лица                                       | 6                     | 6            |               |                                       | -                     |              |               |                                     |
| задължения към трети лица  | 87                    | 87           |               |                                       | 1 074                 | 1 074        |               |                                     |
| <b>Задължения към предприятия от група в т.ч.:</b>                 | <b>573</b>            | <b>252</b>   | <b>321</b>    | <b>-</b>                              | <b>817</b>            | <b>264</b>   | <b>553</b>    | <b>-</b>                            |
| задължения по търговски сделки                                     | 110                   | 110          |               |                                       | 114                   | 114          |               |                                     |
| задължения по получени заеми, в т.ч.:                              | 106                   | -            | 106           | -                                     | 196                   | -            | 196           | -                                   |
| - главници   | 106                   |              | 106           |                                       | 196                   |              | 196           |                                     |
| други задължения - Лизинг  | 357                   | 142          | 215           |                                       | 507                   | 150          | 357           |                                     |
| <b>Други задължения в т.ч.:</b>                                    | <b>125</b>            | <b>125</b>   | <b>-</b>      | <b>-</b>                              | <b>135</b>            | <b>135</b>   | <b>-</b>      | <b>-</b>                            |
| <b>Задължения към персонала, в т.ч.:</b>                           | <b>57</b>             | <b>57</b>    | <b>-</b>      | <b>-</b>                              | <b>59</b>             | <b>59</b>    | <b>-</b>      | <b>-</b>                            |
| За възнаграждения  | 28                    | 28           |               |                                       | 30                    | 30           |               |                                     |
| За компенсируеми отсъствия   | 29                    | 29           |               |                                       | 29                    | 29           |               |                                     |
| <b>Осигурителни задължения в т.ч.:</b>                             | <b>35</b>             | <b>35</b>    | <b>-</b>      | <b>-</b>                              | <b>25</b>             | <b>25</b>    | <b>-</b>      | <b>-</b>                            |
| За осигуровки, в т.ч. за компенсируеми отсъствия                   | 35                    | 35           |               |                                       | 25                    | 25           |               |                                     |
| <b>Данъчни задължения в т.ч.:</b>                                  | <b>20</b>             | <b>20</b>    | <b>-</b>      | <b>-</b>                              | <b>34</b>             | <b>34</b>    | <b>-</b>      | <b>-</b>                            |
| За данък върху добавената стойност                                 | 8                     | 8            |               |                                       | 8                     | 8            |               |                                     |
| За други данъци  | 12                    | 12           |               |                                       | 26                    | 26           |               |                                     |
| <b>Други задължения, в т.ч.</b>                                    | <b>13</b>             | <b>13</b>    | <b>-</b>      | <b>-</b>                              | <b>17</b>             | <b>17</b>    | <b>-</b>      | <b>-</b>                            |
| -към трети лица  | 13                    | 13           |               |                                       | 17                    | 17           |               |                                     |
| Други  | 13                    | 13           |               |                                       | 17                    | 17           |               |                                     |
| <b>Всичко сума на задълженията:</b>                                | <b>1 268</b>          | <b>540</b>   | <b>728</b>    | <b>-</b>                              | <b>2 563</b>          | <b>1 542</b> | <b>1 021</b>  | <b>-</b>                            |
| <b>Сума на задълженията, за които са предоставени обезпечения:</b> | <b>469</b>            | <b>62</b>    | <b>407</b>    |                                       | <b>530</b>            | <b>62</b>    | <b>468</b>    |                                     |

**Чуждестранна валута**

Сделките в чуждестранна валута се вписват първоначално като към сумата на чуждестранната валута се прилага централния курс на Българска Народна Банка (БНБ) към датата на сделката. Курсови разлики се отчитат когато настъпи промяна във валутния курс между датата на сделката и датата на разплащането по парични позиции, възникнали по сделки с чуждестранна валута. Валутният курс, използван за преизчисляване в отчетната валута на парични позиции в чуждестранна валута е както следва:

**“ПРИМОРИС БЪЛГАРИЯ” АД,  
ГОДИШЕН ФИНАНСОВ ОТЧЕТ ЗА ГОДИНАТА ЗАВЪРШВАЩА НА 31.12.2020 г.**

|            |   |
|------------|---|
| Вид валута | Заклучителен курс на БНБ към 31.12.2020 |
| EURO       | 1.95583                                 |

Сумата на валутните курсови разлики, включени в резултата за периода е 1 хил. лв.

**Данъци от печалбата**

Текущите данъчни активи и пасиви са тези задължения или вземания от бюджета, които се отнасят за текущия и предходни периоди и които не са платени/възстановени към датата на баланса.

Разходът за данък представлява сумата от текущия данък от печалбата, измененията на активите и пасивите по отсрочени данъци и преизчисленията, признати през текущия период на текущи данъци от печалбата за предходни периоди.

Текущият данък от печалбата представлява сумата на данъците от печалбата, които са определени като дължими/възстановими/по отношение на данъчната печалба/загуба/ за периода.

Текущият данък се определя на базата на данъчната ставка в сила към датата на баланса.

Данъчната печалба/загуба/ е печалбата/загубата за периода, определена съгласно установените от действащото данъчно законодателство правила, на основата на която се определя размерът на дължимите/възстановимите/данъци. Данъчната печалба загуба се определя и декларира с годишната данъчна декларация за съответния период.

| Данъци от печалбата   | 2020      | 2019     |
|---|-----------|----------|
| Общо дължими (възстановими) данъци от печалбата в началото на периода           | 8         | 88       |
| Текущо начислени данъци върху печалбата и/или отсрочени данъци в текущия период | 78        | 122      |
| Платени данъци върху печалбата  | 90        | 202      |
| <b>Общо дължими (възстановими) данъци от печалбата в края на периода</b>        | <b>-4</b> | <b>8</b> |

Пасиви по отсрочени данъци се признават по отношение на всички облагаеми временни разлики.

Активи по отсрочени данъци се признават за намаляемите временни разлики, данъчната загуба или данъчни кредити.

Активи по отсрочени данъци се признават до степента, до която е вероятно да има бъдеща облагаема печалба, срещу която да могат да се използват намаляемите временни разлики, данъчната загуба или данъчния кредит.

Отсрочените данъци се оценяват по данъчните ставки, които се очаква да бъдат в сила за периода, когато активът се реализира или пасивът се уреди. Данъкът върху печалбата за 2020 г. е 10%. Отсрочените данъци се признават като приход или разход и се включват в нетната печалба или загуба за периода, освен в случаите, когато данъците произтичат от операции или събития, признати директно в капитала.

Промяна в активите или пасивите по отсрочени данъци възниква на основание на промяна в данъчните ставки, данъчното законодателство или очаквания начин на възстановяване на актива или уреждане на пасива. Промяната се отразява като увеличение/намаление на нетната печалба/загуба за периода, освен ако промяната касае отсрочени данъчни активи или пасиви отчетени директно в собствения капитал. През периода не е извършена промяна в данъчните ставки, налагащи корекция в отчетените отсрочени данъци.

Активи и пасиви по отсрочени данъци се компенсират и се представят във финансовия отчет отделно от другите активи и пасиви.

| Временна разлика | 01.01.2020 | Движение на отсрочените данъци |           | 31.12.2020 |
|------------------|------------|--------------------------------|-----------|------------|
|                  |            | увеличение                     | намаление |            |
|                  |            |                                |           |            |

**“ПРИМОРИС БЪЛГАРИЯ” АД,**  
**ГОДИШЕН ФИНАНСОВ ОТЧЕТ ЗА ГОДИНАТА ЗАВЪРШВАЩА НА 31.12.2020 г.**

|                                   | Данъчна основа | Временна разлика | Данъчна основа | Временна разлика | Данъчна основа | Временна разлика | Данъчна основа | Временна разлика |
|-----------------------------------|----------------|------------------|----------------|------------------|----------------|------------------|----------------|------------------|
| <b>Активи по отсрочени данъци</b> |                |                  |                |                  |                |                  |                |                  |
| Компенсирими отпуски              | 29             | 3                | 28             | 3                | 28             | 3                | 29             | 3                |
| <b>Общо активи:</b>               | <b>29</b>      | <b>3</b>         | <b>28</b>      | <b>3</b>         | <b>28</b>      | <b>3</b>         | <b>29</b>      | <b>3</b>         |
| <b>Отсрочени данъци (нето)</b>    | <b>29</b>      | <b>3</b>         | <b>28</b>      | <b>3</b>         | <b>28</b>      | <b>3</b>         | <b>29</b>      | <b>3</b>         |

**Кредити и заеми**

Това пояснение представя информация за договорните взаимоотношения на Дружеството относно ангажименти по лихвени кредити и заеми.

| Задължения към финансови предприятия/банки                              | Сума (хил.лв.) |            |
|---|----------------|------------|
|   | 2020           | 2019       |
| Инвестиционен кредит в размер на 300 000 евро, с остатък на главниците: | 469            | 530        |
| В т.ч. до 1 година  | 62             | 62         |
| <b>Всичко задължения към финансови предприятия/банки:</b>               | <b>469</b>     | <b>530</b> |

| Финансови разходи за лихви по заеми      | Сума (хил.лв.) |           |
|--|----------------|-----------|
|  | 2020           | 2019      |
| Признати в текущия период                | 17             | 19        |
| <b>Всичко разходи за лихви по заеми:</b> | <b>17</b>      | <b>19</b> |

**Лизинг**

**Класификация на лизинговите договори**

Класификацията на лизинговите договори се осъществява в началото на лизинга на базата на критериите. При промяна на условията на лизинговия договор, които водят до промяна на критериите, се извършва нова класификация на лизинговите договори.

Разграничаването между финансов лизинг и експлоатационен лизинг при тяхното текущо отразяване и периодично представяне във финансовите отчети се извършва в съответствие с принципа "предимство на съдържанието пред формата".

Лизингов договор се класифицира като финансов лизинг, когато наемодателят прехвърля на наемателя всички рискове и изгоди, свързани със собствеността върху актива.

Лизинговият договор по принцип се класифицира като финансов лизинг, когато:

- а) наемодателят прехвърля на наемателя собствеността върху актива към края на срока на лизинговия договор;
- б) наемателят притежава опция за закупуване на актива на цена, която се очаква да бъде значително по-ниска от справедливата стойност към датата, на която опцията става изпълнима, като в началото на лизинговия договор в голяма степен е сигурно, че опцията ще бъде упражнена;
- в) срокът на лизинговия договор покрива по-голямата част от икономическия живот на актива, дори ако правото на собственост не е прехвърлено;
- г) в началото на лизинговия договор сегашната стойност на минималните лизингови плащания се равнява на справедливата стойност на наетия актив, и
- д) наетите активи имат специфичен характер, като само наемателят може да ги експлоатира без извършването на съществени модификации.

Следните ситуации, индивидуално или в комбинация, също биха могли да доведат до класифицирането на лизингов договор като финансов лизинг:

**“ПРИМОРИС БЪЛГАРИЯ” АД,**  
**ГОДИШЕН ФИНАНСОВ ОТЧЕТ ЗА ГОДИНАТА ЗАВЪРШВАЩА НА 31.12.2020 г.**

- ✓ ако наемателят може да анулира лизинговия договор, свързаните с това загуби, които се понасят от наемодателя, се покриват от наемателя;
- ✓ колебанията в справедливата стойност на остатъчната стойност на актива, които водят до реализирането на печалби или загуби, остават за сметка на наемателя;
- ✓ наемателят има възможност да продължи лизинговия договор за нов срок за наем, който е значително по-нисък от пазарния наем.

Когато предприятието е наемател по финансов лизингов договор:

- ✓ отчита като задължение определената в договора обща сума на наемните плащания;
- ✓ записва наетия актив по справедлива стойност или със стойността на минималните лизингови плащания, ако те са по-ниски;
- ✓ отчита като финансов разход за бъдещи периоди разликата между определената стойност на наетия актив и общата сума на договорените наемни плащания;
- ✓ признава като текущ финансов разход за периода част от финансовия разход за бъдещи периоди пропорционално на относителния дял на дължимите минимални лизингови плащания по договора за периода в общата сума на договорените наемни плащания;
- ✓ начислява амортизация на амортизируемите наети активи - в съответствие с възприетата амортизационна политика за подобни амортизируеми собствени активи;
- ✓ намалява задължението си с изплатените през срока на договора суми.

| Задължения по лизингови договори                | Сума (хил.лв.) |            |
|---|----------------|------------|
|   | 2020           | 2019       |
| По финансов лизинг към свързани лица            | 357            | 507        |
| В .ч. до 1 година                               | 142            | 150        |
| <b>Всичко задължения по лизингови договори:</b> | <b>357</b>     | <b>507</b> |

| Финансови разходи за бъдещи периоди по финансови лизингови договори | Сума (хил.лв.) |           |
|---|----------------|-----------|
|   | 2020           | 2019      |
| В началото на периода   | 41             | 70        |
| Признати в текущите разходи за периода приходи                      | 19             | 29        |
| <b>В края на периода</b>  | <b>22</b>      | <b>41</b> |

Когато предприятието е наемодател по финансови лизингови договори:

- ✓ отчита като вземане определените в договора наемни плащания; в сумата им се включват: справедливата (продажната) цена на отдадения актив; разликата между общата сума на договорените наемни плащания и справедливата цена на отдадения актив, която се отразява като финансови приходи за бъдещи периоди;
- ✓ отписва отдадения актив по неговата балансова стойност;
- ✓ отчита в текущия период финансовите приходи за бъдещи периоди пропорционално на относителния дял на подлежащите на получаване суми по договора за периода в общата сума на договорените наемни плащания;
- ✓ отчита в намаление на вземането по договора получените през срока на договора плащания.

**Доходи на персонала**

Доходи на персонала са форми на възнаграждения, предоставени от предприятието на персонала в замяна на положения от него труд.

Видовете доходи на персонала са:

**“ПРИМОРИС БЪЛГАРИЯ” АД,**  
**ГОДИШЕН ФИНАНСОВ ОТЧЕТ ЗА ГОДИНАТА ЗАВЪРШВАЩА НА 31.12.2020 г.**

Краткосрочни доходи са онези доходи на персонала, които стават напълно изискуеми в рамките на 12 месеца след края на периода, в който персоналот е положил труд за тях. В тези доходи не се включват доходи при напускане и компенсациите (доходите) под формата на акции или дялове от собствения.

Полагащите се суми за компенсируеми отпуски на персонала се отчитат като задължение и като разход, свързан с краткосрочните доходи на персонала. За ненадрупващите се компенсируеми отпуски предприятието не признава задължение и разход до момента на отпуската, тъй като трудовият стаж на персонала не увеличава размера на обезщетението.

Предприятието няма политика за начисляване на дългосрочни доходи на персонала.

Доходите при напускане, предоставени на персонала, включват глобална сума, определена законодателно или чрез договорно или друго споразумение.

Доходите при напускане не осигуряват на предприятието бъдещи икономически изгоди, поради което се признават за разход в момента на възникването им.

#### Обезценки на активи

Обезценки на активи се извършват съгласно изискванията на СС32 и СС36 регламентиращи отчитането на обезценка на различните видове активи.

Съгласно СС 36, когато възстановимата стойност на актива спадне под балансовата (преносната) стойност на актива, предприятието отразява намаление на балансовата стойност до размера на възстановимата му стойност. Намалението се третира като загуба от обезценка. Загубата от обезценка на актив се признава веднага като текущ разход за дейността. Ако след извършена обезценка на актив неговата възстановима стойност превиши балансовата му стойност, се отразява възстановяване на загубата от обезценка - като текущ приход от дейността - до размера на предходната обезценка, която е била отразена като текущ разход за дейността.

Когато е невъзможно да се определи възстановимата стойност на отделен актив, предприятието определя възстановимата стойност на генериращия парични постъпления обект, към който принадлежи и оценяваният актив.

Според разпоредбите на СС 32 финансовият актив е обезценен, ако балансовата му стойност е по-голяма от очакваната му възстановима стойност. В края на всеки отчетен период предприятието определя дали съществува някакво обективно обстоятелство за обезценяване на дадения финансов актив или група финансови активи. Ако съществува такова обстоятелство, предприятието определя възстановимата стойност на финансовите активи и представя намалението или като текущ финансов разход, или като намаление на резерва от преоценка, ако той е положителна величина. Сумата, превишаваща създадения резерв, се отчита като текущ финансов разход. Когато за финансовия актив е създаден резерв от преоценка, който е отрицателна величина, обезценката се отчита като текущ финансов разход и като намаление на този резерв.

През 2020 г. не са отчетени обезценки.

#### Свързани лица

Свързани лица - лицата са свързани, когато едното е в състояние да контролира другото или да упражнява върху него значително влияние при вземането на решения от финансово-стопански характер. Те могат да бъдат юридически и физически лица, в т. ч. управленски персонал. Сделки между свързани лица - прехвърляне на активи и/или на пасиви между свързани лица, без да е задължително прилагането на характерната за сделката справедлива цена.

*Информация за групата, към която принадлежи отчитащото се предприятие:*

Наименование и седалище на предприятието – майка: ИНФОКОМ АД

**“ПРИМОРИС БЪЛГАРИЯ” АД,**  
**ГОДИШЕН ФИНАНСОВ ОТЧЕТ ЗА ГОДИНАТА ЗАВЪРШВАЩА НА 31.12.2020 г.**

Наименование и седалище на предприятието, което съставя консолидиран финансов отчет за най-голямата група от предприятия, в която се включва отчитащото се предприятие: ИНФОКОМ АД.

Място, където могат да бъдат получени копия от консолидираните финансови отчети на горепосочените предприятия: гр. София, бул. „България“ №102, БЦ Белисимо, ет.3.

*Дружеството оповестява свързани лица:*

|                                  |                       |
|----------------------------------|-----------------------|
| Инфоком АД                       | PRIMORIS BELGIUM CVBA |
| Агроинтеграл ЕООД                | PRIMORIS HOLDING CVBA |
| Еко Енерджи ЕООД                 | PRIMORIS COLOMBIA     |
| Био Интеграл ЕООД                | PRIMORIS COSTA RICA   |
| Ес Нет ЕООД                      |                       |
| Инфоком Инженеринг БГ ЕООД       |                       |
| Инфоком Пропърти мениджмънт ЕООД |                       |

| Свързано лице доставчик                     | 2020       | Обезпечения/<br>Гаранции | 2019       | Обезпечения/<br>Гаранции |
|---|------------|--------------------------|------------|--------------------------|
| PRIMORIS BELGIUM CVBA                       | 19         |                          | 77         |                          |
| PRIMORIS HOLDING CVBA                       | 87         |                          | 36         |                          |
| Инфоком АД                                  |            |                          | 1          |                          |
| Ес Нет ЕООД                                 | 3          |                          |            |                          |
| <b>Всичко задължения към свързани лица:</b> | <b>109</b> | <b>-</b>                 | <b>114</b> | <b>-</b>                 |

| Свързано лице клиент                     | 2020      | Обезпечения/<br>Гаранции | 2019      | Обезпечения/<br>Гаранции |
|--|-----------|--------------------------|-----------|--------------------------|
| PRIMORIS COLOMBIA                        | 21        |                          | 21        |                          |
| Еко Енерджи ЕООД                         |           |                          | 1         |                          |
| PRIMORIS BELGIUM CVBA                    | 21        |                          |           |                          |
| PRIMORIS COSTA RICA                      | 6         |                          |           |                          |
| <b>Всичко вземания от свързани лица:</b> | <b>48</b> | <b>-</b>                 | <b>22</b> | <b>-</b>                 |

| Получени заеми от свързани лица | 2020       | Лихвен % | Обезпечения/<br>Гаранции | 2019       | Лихвен % | Обезпечения/<br>Гаранции |
|---------------------------------|------------|----------|--------------------------|------------|----------|--------------------------|
| PRIMORIS BELGIUM CVBA           | 463        | 5        |                          | 703        | 5        |                          |
| <b>Всичко получени заеми:</b>   | <b>463</b> |          | <b>-</b>                 | <b>703</b> |          | <b>-</b>                 |

| Продажби на услуги                | 2020       | 2019       |
|-----------------------------------|------------|------------|
| Анализи                           | 251        | 283        |
| Четене на резултати от анализи    | 71         |            |
| <b>Всичко приходи от услуги :</b> | <b>322</b> | <b>283</b> |

| Покупки на услуги     | 2020 | 2019 |
|-----------------------|------|------|
| Обучение и разработка | 13   | 3    |
| Лицензи               | 162  | 105  |

**“ПРИМОРИС БЪЛГАРИЯ” АД,**  
**ГОДИШЕН ФИНАНСОВ ОТЧЕТ ЗА ГОДИНАТА ЗАВЪРШВАЩА НА 31.12.2020 г.**

| <b>Покупки на услуги</b>          | <b>2020</b> | <b>2019</b> |
|-----------------------------------|-------------|-------------|
| Маркетинг                         | 50          | 76          |
| Транспортни услуги                | 9           | 17          |
| Застраховки                       | 5           | 1           |
| Анализ                            | 203         | 324         |
| Куриерски услуги                  | 42          | 73          |
| Други                             | 4           | 23          |
| <b>Всичко покупки на услуги :</b> | <b>488</b>  | <b>622</b>  |

| <b>Покупки на материални запаси</b> | <b>2020</b> | <b>2019</b> |
|-------------------------------------|-------------|-------------|
| Лабораторни материали               | 86          | 31          |
| <b>Всичко покупки на МЗ :</b>       | <b>86</b>   | <b>31</b>   |

**Печалба, загуба за отчетния период**

Признатите за отчетния период приходи и разходи се включват в отчета за приходите и разходите при определяне на печалбата или загубата за отчетния период, освен ако счетоводен стандарт изисква или позволява друго.

Печалбата или загубата за отчетния период включва:

- печалбата или загубата от обичайната дейност;

Когато естеството на приходните или разходните статии при определянето на печалбата или загубата от обичайната дейност е важно за обясняване на резултатите от дейността, естеството и размерът на такива статии се отразява отделно.

**Разходи**

Дружеството отчита текущо разходите за дейността по икономически елементи и след това същите се отнасят по функционално предназначение с цел формиране размера на разходите по направления и дейности. Признаването на разходите за разход за текущия период се извършва при начисляване на съответстващите им приходи.

Към разходите за дейността се отнасят и финансови разходи, които Дружеството отчита и са свързани с обичайната дейност.

Дружеството е приело счетоводна политика да отчита като извънредни разходи само такива разходи, които са ясно отграничени от обичайната дейност и поради което не се очаква да се повтарят често.

Разходите се отчитат на принципа на текущо начисляване. Оценяват се по справедливата стойност на платеното или предстоящо за плащане.

| <b>Вид разход</b>                       | <b>2020</b> | <b>2019</b> |
|---|-------------|-------------|
| <b>Разходи за суровини и материали:</b> |             |             |
| Канцеларски материали                   | -           | 4           |
| Лабораторни материали                   | 380         | 208         |
| Ел.енергия                              | 54          | 46          |
| Гориво автомобили                       | 9           |             |
| Други                                   | 9           | 23          |
| <b>Всичко разходи за материали:</b>     | <b>452</b>  | <b>281</b>  |
| <b>Разходи за външни услуги:</b>        |             |             |
| Подизпълнители                          | 371         | 573         |
| Ремонти                                 | 30          | 31          |
| Телефони                                | 3           | 3           |



**“ПРИМОРИС БЪЛГАРИЯ” АД,**  
**ГОДИШЕН ФИНАНСОВ ОТЧЕТ ЗА ГОДИНАТА ЗАВЪРШВАЩА НА 31.12.2020 г.**

| Вид разход                                       | 2020         | 2019         |
|--|--------------|--------------|
| Застраховки                                      | 4            | -            |
| Други  | 32           | 36           |
| Наем на транспорт                                | 14           | 24           |
| Счетоводни и одиторски                           | 19           | 18           |
| Куриерски услуги                                 | 85           | 78           |
| Наем на съоръжение                               | 6            | 7            |
| Консултантски и други договори                   | 162          | 118          |
| <b>Всичко разходи за външни услуги:</b>          | <b>726</b>   | <b>888</b>   |
| <b>Разходи за амортизация и обезценка на :</b>   |              |              |
| <b>Разходи за амортизации на производствени:</b> | <b>636</b>   | <b>496</b>   |
| - дълготрайни материални активи                  | 636          | 496          |
| <b>Всичко разходи за амортизации:</b>            | <b>636</b>   | <b>496</b>   |
| <b>Разходи за персонала:</b>                     |              |              |
| <b>Разходи за персонала в т.ч.:</b>              | <b>494</b>   | <b>480</b>   |
| - на производствен персонал                      | 284          | 294          |
| - на административен персонал                    | 80           | 65           |
| - на членове на органите на управление           | 130          | 121          |
| <b>Разходи за осигуровки, в т.ч.:</b>            | <b>73</b>    | <b>74</b>    |
| - на производствен персонал                      | 52           | 55           |
| - на административен персонал                    | 14           | 12           |
| - на членове на органите на управление           | 7            | 7            |
| <b>Всичко разходи за заплати и осигуровки:</b>   | <b>567</b>   | <b>554</b>   |
| <b>Други разходи</b>                             |              |              |
| Разходи за командировки                          | 6            | 10           |
| Разходи представителни                           | 3            | 18           |
| Други разходи                                    | 13           | 24           |
| <b>Всичко други разходи:</b>                     | <b>22</b>    | <b>52</b>    |
| <b>Общо разходи за оперативна дейност</b>        | <b>2 403</b> | <b>2 271</b> |

| Вид разход                            | 2020      | 2019       |
|---------------------------------------|-----------|------------|
| <b>Разходи за данъци от печалбата</b> |           |            |
| Текущ разход за данък от печалбата    | 78        | 120        |
| <b>Общо:</b>                          | <b>78</b> | <b>120</b> |

| ПОКАЗАТЕЛИ  | 2020      | 2019      |
|---|-----------|-----------|
| <b>Разходи за лихви</b>                           |           |           |
| Лихви по дългосрочни заеми, в т.ч. по:            | 37        | 63        |
| - редовни заеми в левове                          | 17        | 19        |
| - редовни заеми във валута                        | 20        | 44        |
| Лихви по държавни вземания                        | 5         | 13        |
| <b>Обща сума на разходите за лихви</b>            | <b>42</b> | <b>76</b> |
| <b>Разходи от обезценка на финансови активи:</b>  |           |           |
| Отрицателни разлики от промяна на валутни курсове | 1         | 1         |

**“ПРИМОРИС БЪЛГАРИЯ” АД,**  
**ГОДИШЕН ФИНАНСОВ ОТЧЕТ ЗА ГОДИНАТА ЗАВЪРШВАЩА НА 31.12.2020 г.**

|  |           |           |
|--|-----------|-----------|
| <b>Обща сума на разходи от обезценка на финансови активи</b> | <b>1</b>  | <b>1</b>  |
| <b>Други финансови разходи</b>                               |           |           |
| Други  | 5         | 14        |
| <b>Обща сума на другите финансови разходи</b>                | <b>5</b>  | <b>14</b> |
| <b>Общо финансови разходи</b>                                | <b>48</b> | <b>91</b> |

**Приходи**

Дружеството отчита текущо приходите от обичайната дейност по видове.

Признаването на приходите се извършва при спазване на приетата счетоводна политика за следните видове приходи:

- Приходи от продажба на стоки, продукция и други активи – при прехвърляне собствеността и предаване на съответните активи на купувачите;
- При извършване на краткосрочни услуги – при завършване на съответната услуга и приемане на работата от клиента;
- При дългосрочни услуги на базата на етап на завършен договор;
- Приходите от наеми се признават на времева база за срока на договора;

Към приходите от обичайна дейност за дружеството се отнасят и финансовите приходи.

Дружеството е приело счетоводна политика да отчита като извънредни приходи само такива приходи, които са ясно отграничени от обичайната дейност и поради това не следва да се повтарят често.

Приходите се отчитат на принципа на текущо начисляване. Оценяват се по справедливата стойност на полученото или подлежащо на получаване.

Признатите за отчетния период приходи и разходи се включват в отчета за приходите и разходите при определяне на печалбата или загубата за отчетния период, освен ако друг стандарт изисква или позволява друго.

| <b>Вид на прихода</b>                      | <b>2020</b>  | <b>2019</b>  |
|--|--------------|--------------|
| <b>Приходи от продажби</b>                 |              |              |
| Услуги                                     | 3 026        | 3 362        |
| Други приходи                              | 86           | 73           |
| в. т.ч от наеми                            | 15           | 17           |
| <b>Всичко приходи от продажби:</b>         | <b>3 112</b> | <b>3 435</b> |
| <b>Общо приходи от оперативна дейност:</b> | <b>3 112</b> | <b>3 435</b> |

| <b>ПОКАЗАТЕЛИ</b>                                | <b>2020</b> | <b>2019</b> |
|--|-------------|-------------|
| <b>Приходи от лихви</b>                          |             |             |
| Лихви по предоставени краткосрочни заеми в т.ч.: | -           | 4           |
| - предприятия от група                           |             | 4           |
| <b>Обща сума на приходите от лихви</b>           | -           | 4           |
| <b>Общо финансови приходи</b>                    | -           | 4           |

**Отчет за паричния поток**

Дружеството отчита и представя паричните потоци по прекия метод съгласно изискванията на СС-7.

Паричните потоци се класифицират като парични потоци от:

- Основна дейност
- Инвестиционна дейност

**“ПРИМОРИС БЪЛГАРИЯ” АД,  
ГОДИШЕН ФИНАНСОВ ОТЧЕТ ЗА ГОДИНАТА ЗАВЪРШВАЩА НА 31.12.2020 г.**

- Финансова дейност

**Отчет за собствения капитал**

Приета е счетоводна политика да се изготвя отчета чрез включване на:

Нетна печалба и загуба за периода;

Салдото на неразпределената печалба както и движенията за периода;

Всички статии на приходи или разходи, печалба или загуба, които в резултат на действащите СС се признават директно в собствения капитал.

Кумулативен ефект от промените в счетоводна политика и фундаментални грешки в съответствие с СС 8.

Прехвърляне и разпределение на капитал между собствениците.

Настъпилите промени в резултат на всички изменение по всички елементи на собствения капитал.

**Валутен риск**

Дружеството осъществява сделки в чуждестранната валута евро, поради което то не е изложено на риск, свързан с възможните промени на валутния курс.

**Кредитен риск**

Финансовите активи, които потенциално излагат Дружеството на кредитен риск, са предимно вземания по продажби. Дружеството е изложено на кредитен риск, в случай че клиентите не изплатят своите задължения. Политиката на Дружеството в тази област е насочена към осъществяване на продажби на стоки и услуги на клиенти с подходяща кредитна репутация.

**IV. ДРУГИ ОПОВЕСТЯВАНИЯ**

**Доходи на персонала**

| <b>Сума, призната като разход за краткосрочни доходи на персонала</b> | <b>2020</b> | <b>2019</b> |
|---|-------------|-------------|
| Разходи за възнаграждения   | <b>494</b>  | 480         |
| В т.ч суми свързани с натрупващи се компенсиреми отпуски              | <b>24</b>   | 5           |
| Разходи за осигуровки   | <b>73</b>   | 74          |
| В т.ч осигуровки, свързани с пенсии                                   | <b>51</b>   | 52          |
| В т.ч суми свързани с натрупващи се компенсиреми отпуски              | <b>5</b>    | 1           |
| <b>Общо:</b>  | <b>567</b>  | 554         |

| <b>Неизплатени доходи на персонала</b>           | <b>2020</b> | <b>2019</b> |
|--|-------------|-------------|
| Неизплатени възнаграждения                       | <b>28</b>   | 30          |
| Задължения по натрупващи се компенсиреми отпуски | 29          | 29          |
| <b>Общо:</b>                                     | <b>57</b>   | 59          |

**Събития след датата на баланса**

Между датата на годишния финансов отчет и датата на одобрението му за публикуване не са възникнали коригиращи събития, от които да възникнат специални оповестявания съгласно изискванията на СС 10.

**“ПРИМОРИС БЪЛГАРИЯ” АД,**  
**ГОДИШЕН ФИНАНСОВ ОТЧЕТ ЗА ГОДИНАТА ЗАВЪРШВАЩА НА 31.12.2020 г.**

В началото на 2020 година в Китай стартира епидемия от коронавирус COVID – 19 и се разпространи из целия свят. Разпространението на вируса в световен мащаб оказва влияние върху редица сектори на икономиката, доколкото под карантина в световен мащаб се поставиха глобални индустриални райони и цели държави. Първият случай на коронавирус в България беше потвърден на 8 март 2020 г. На 13 март 2020 г. в България бе въведено извънредно положение. В страната бяха въведени строги протиепидемични мерки и ограничения, имащи за цел да ограничат социалните контакти и да ограничат разпространението на вируса. Това доведе до нарушаване на нормалната икономическа дейност почти на всички стопански субекти в България. Поради непредсказуемата динамика на COVID19, която продължи и през 2021 г., обхватът и ефектите върху бизнеса на дружеството, респ. за неговата бъдеща дейност, активи и пасиви, бе сложно и практически невъзможно да бъдат оценени. Текущата оценка на ръководството е, че не са идентифицирани обстоятелства и фактори, които да поставят под въпрос валидността на принципа-предположение за действащо предприятие на дружеството. Възможните последици/ефекти от извънредната ситуация за дейността на дружеството са оценени като:

- Забавяне в доставките в следствие на неритмичност на транспортните услуги и/или невъзможност от осъществяване на доставка до крайния получател, поради въведени ограничения за движения, карантинни мерки и въвеждане на засилен контрол в сектора;
- Забавяне на плащанията от страна на клиентите, чиито бизнеси са съществено засегнати от извънредната ситуация и въведени предпазни мерки.

За минимизиране на вероятните негативни ефекти върху дейността на дружеството бяха предприети мерки за реакция в кризисна ситуация. Въведени бяха допълнителен инструктаж за персонала, раздадени бяха предпазни средства и дезинфектанти. Предприетите мерки за ограничаване негативните последици върху дейността на дружеството и предпазване на служителите бяха:

- провеждане на редица информационни кампании и осигуряване на предпазни средства
- въвеждане на нова процедура за наблюдение на вземанията от клиенти с оглед предотвратяване на забавени плащания от клиенти;
- непрекъснато наблюдение на планове за капитални инвестиции и евентуално съкращение при явни признаци на спад по отдели и направления;
- въведени бяха нови процедури с мерки за безопасност, вкл. дистанционна работа (home-office) за част от служителите;
- Ползвани бяха платен и неплатен годишен отпуск.
- Съвета на директорите през 2020 г. не получаваше възнаграждения за работата си.

Няма други значими събития, настъпили между отчетната дата и датата на приемане на годишен финансов отчет, които да изискват корекция и/или допълнително оповестяване във финансовите отчети за годината, завършваща на 31 декември 2020 г.

Този отчет е одобрен за публикуване от Съвета на Директорите.

#### Фундаментални грешки

През отчетния период не е констатирана грешка, свързана с представяне на финансово-счетоводната информация за предходен период, която е класифицирана като фундаментална по смисъла на приложимия СС 8.

#### Промени в счетоводната политика и в приблизителните счетоводни преценки

Приложението на Националните счетоводни стандарти изисква от ръководството да приложи някои счетоводни предположения и приблизителни счетоводни преценки при изготвяне на годишния финансов отчет и при определяне на стойността на някои от активите, пасивите, приходите и разходите. Всички те са извършени на основата на най-добрата преценка, която е

**“ПРИМОРИС БЪЛГАРИЯ” АД,**  
**ГОДИШЕН ФИНАНСОВ ОТЧЕТ ЗА ГОДИНАТА ЗАВЪРШВАЩА НА 31.12.2020 г.**

направена от ръководството към датата на изготвянето на финансовия отчет. Действителните резултати биха могли да се различават от представените в настоящия финансов отчет.

**Несигурности**

Финансовият отчет на Дружеството е изготвен в съответствие с принципа на действащо предприятие, въпреки възникните несигурности от началото на 2020 година, когато в Китай стартира епидемия от коронавирус COVID – 19 и се разпространи из целия свят. Разпространението на вируса в световен мащаб оказва влияние върху редица сектори на икономиката, доколкото под карантина в световен мащаб се поставиха глобални индустриални райони и цели държави. Първият случай на коронавирус в България беше потвърден на 8 март 2020 г. На 13 март 2020 г. в България бе въведено извънредно положение. В страната бяха въведени строги противоепидемични мерки и ограничения, имащи за цел да ограничат социалните контакти и да ограничат разпространението на вируса. Това доведе до нарушаване на нормалната икономическа дейност почти на всички стопански субекти в България. Поради непредсказуемата динамика на COVID19, която продължи и през 2021 г., обхватът и ефектите върху бизнеса на дружеството, респ. за неговата бъдеща дейност, активи и пасиви, бе сложно и практически невъзможно да бъдат оценени. Текущата оценка на ръководството е, че не са идентифицирани обстоятелства и фактори, които да поставят под въпрос валидността на принципа-предположение за действащо предприятие на дружеството.

**Условни активи и пасиви**

- Поети задължения към трети лица – гаранции, издадени акредитиви в полза трети лица и други.
- Условни задължения, свързани с пенсии
- Условни задължения, свързани с предприятия от група, в която отчитащото се предприятие е включено

**Начислени суми за услуги от регистрирани одитори**

Съгласно чл.30 ал.1 от Закона за Счетоводството Дружеството оповестява начислените за годината суми за услуги, предоставени от регистрирани одитори:

- Независим финансов одит: 4 хил. лева

**V. ФИНАНСОВИ ПОКАЗАТЕЛИ**

Въз основа на информацията, предоставена в отделните съставни части на годишния финансов отчет за 2020 година, представяме следните показатели, получени в резултат на финансово-счетоводен анализ.

| Показатели:                           | 2020   | 2019   | 2020/2019 |         |
|---------------------------------------|--------|--------|-----------|---------|
|                                       | година | година | стойност  | процент |
| Финансов резултат                     | 583    | 955    | -372      | -39.0%  |
| Нетен размер на приходите от продажби | 3026   | 3362   | -336      | -10.0%  |
| Собствен капитал                      | 3614   | 3270   | 344       | 10.5%   |
| Пасиви (дългосрочни и краткосрочни)   | 1268   | 2563   | -1295     | -50.5%  |
| Обща сума на активите                 | 4882   | 5833   | -951      | -16.3%  |
| Приходи                               | 3112   | 3439   | -327      | -9.5%   |
| Разходи                               | 2451   | 2362   | 89        | 3.8%    |
| Краткотрайни активи                   | 2520   | 2837   | -317      | -11.2%  |
| Разходи за бъдещи периоди             | 22     | 41     | -19       | -46.3%  |
| Налични краткотрайни активи (8-9)     | 2498   | 2796   | -298      | -10.7%  |
| Краткосрочни задължения               | 540    | 1542   | -1002     | -65.0%  |
| Краткосрочни вземания                 | 536    | 410    | 126       | 30.7%   |

**“ПРИМОРИС БЪЛГАРИЯ” АД,  
ГОДИШЕН ФИНАНСОВ ОТЧЕТ ЗА ГОДИНАТА ЗАВЪРШВАЩА НА 31.12.2020**


|  |       |       |         |        |
|--|-------|-------|---------|--------|
| Парични средства   | 1959  | 2383  | -424    | -17.8% |
| Платима сума през периода за погасяване на дългосрочни задължения                  | 151   | 135   | 16      | 11.9%  |
| Текущи задължения (11+15)  | 691   | 1677  | -986    | -58.8% |
| Средна наличност на вземанията от клиенти и доставчици по тяхната отчетна стойност | 409   | 353   | 56      | 15.9%  |
| Средна наличност на задълженията към доставчиците и клиенти                        | 583   | 566   | 17      | 3.0%   |
| Брой на дните в периода  | 365   | 365   | 0       | 0.0%   |
| <b>Рентабилност:</b>   |       |       |         |        |
| Коеф. на рентабилност на приходите от продажби                                     | 0.193 | 0.284 | -0.091  | -0.322 |
| Коеф. на рентабилност на собствения капитал  | 0.161 | 0.292 | -0.131  | -0.448 |
| Коеф. на рентабилност на пасивите  | 0.460 | 0.373 | 0.087   | 0.234  |
| Коеф. на капитализация на активите   | 0.119 | 0.164 | -0.044  | -0.271 |
| <b>Ефективност:</b>  |       |       |         |        |
| Коеф. на ефективност на разходите  | 1.270 | 1.456 | -0.186  | -0.128 |
| Коеф. на ефективност на приходите  | 0.788 | 0.687 | 0.101   | 0.147  |
| <b>Ликвидност:</b>   |       |       |         |        |
| Коеф. на обща ликвидност   | 4.626 | 1.813 | 2.813   | 1.551  |
| Коеф. на бърза ликвидност  | 4.620 | 1.811 | 2.809   | 1.551  |
| Коеф. на незабавна ликвидност  | 2.835 | 1.421 | 1.414   | 0.995  |
| Коеф. на абсолютна ликвидност  | 2.835 | 1.421 | 1.414   | 0.995  |
| <b>Финансова автономност:</b>  |       |       |         |        |
| Коеф. на финансова автономност   | 2.850 | 1.276 | 1.574   | 1.234  |
| Коеф. на задлъжнялост  | 0.351 | 0.784 | -0.433  | -0.552 |
| <b>Взамания и погасяване на задълженията:</b>                                      |       |       |         |        |
| Период на събиране на вземанията от клиенти в дни                                  | 49.3  | 38.3  | 11.0102 | 28.7%  |

Ръководител:

/Огнян Стоянов Стойчев/

Съставител:

/Перфект Сървисис ЕООД чрез Таня Черкезова/



Дата: 21.01.2021 г.