

БАЛАНС НА КОНСОРЦИУМ ЗИТА АД ЕИК 202734589
КЪМ 31.12.2017г.

РАЗДЕЛИ, ГРУПИ, СТАТИИ	СУМА (ХИЛ.ЛЕВА)		РАЗДЕЛИ, ГРУПИ, СТАТИИ	СУМА (ХИЛ.ЛЕВА)	
	ТЕКУЩА ГОДИНА	ПРЕДХОДНА ГОДИНА		ТЕКУЩА ГОДИНА	ПРЕДХОДНА ГОДИНА
а	1	2	а	1	2
A. Записан, но невнесен капитал	0	0	A. Собствен капитал		
B. Нетекущи (дълготрайни) активи			I. Записан капитал	50	50
I. Нематериални активи			II. Премии от емисии	0	0
1. Продукти от развойна дейност	0	0	III. Резерв от последващи оценки	0	0
2. Концесии, патенти, лицензи, търговски марки, програмни продукти и други подобни права и активи	25	0	IV. Резерви		
3. Търговска репутация	0	0	1. Законови резерви	0	0
4. Предоставени аванси и нематериални активи в процес на изграждане	0	0	2. Резерв свързан с изкупени собствени акции	0	0
Общо за група I:	25	0	3. Резерв съгласно учредителен акт	0	0
II. Дълготрайни материални активи			4. Други резерви	0	0
1. Земи и сгради, в т.ч.:	0	0	Общо за група IV:	0	0
- земи	0	0	V. Натрупана печалба (загуба) от минали години, в т.ч.:	5	3
- сгради	0	0	- неразпределена печалба	5	3
2. Машини, производствено оборудване и апаратура	13	19	- непокрита загуба	0	0
3. Съоръжения и други	55	20	Общо за група V:	5	3
4. Предоставени аванси и дълготрайни материални активи в процес на изграждане	0	14	VI. Текуща печалба (загуба)	2 993	1 951
Общо за група II:	68	53	ОБЩО ЗА РАЗДЕЛ "А":	3 048	2 004
III. Дългосрочни финансови активи			B. Провизии и сходни задължения		0
1. Акции и дялове в предприятия от група	0	0	1. Провизии за пенсии и други подобни задължения	16	10
2. Предоставени заеми на предприятия от група	0	0	2. Провизии за данъци в т.ч.:	0	0
3. Акции и дялове в асоциирани и смесени предприятия	0	0	- отсрочени данъци	0	0
4. Предоставени заеми, свързани с асоциирани и смесени предприятия	0	0	3. Други провизии и сходни задължения	0	0
5. Дългосрочни инвестиции	0	0	Общо за раздел Б:	16	10
6. Други заеми	0	0	V. Задължения		
7. Изкупени собствени акции номинална ст.хил.лв.	0	0	1. Облигационни заеми с отделно посочване на конвертируемите в т.ч.:	0	0
Общо за група III:	0	0	- до 1 година	0	0
IV. Отсрочени данъци	2	1	- над 1 година	0	0
Общо за раздел Б:	95	54	2. Задължения към финансови предприятия, в т.ч.:	0	0
V. Текущи (краткотрайни) активи			- до 1 година	0	0
I. Материални запаси			- над 1 година	0	0
1. Суровини и материали	21	37	3. Получени аванси, в т.ч.:	0	0
2. Незавършено производство	0	0	- до 1 година	0	0
3. Продукция и стоки в т.ч.:	0	0	- над 1 година	0	0
- продукция	0	0	4. Задължения към доставчици, в т.ч.:	126	116
- стоки	0	0	- до 1 година	126	116
4. Предоставени аванси	0	0	- над 1 година	0	0
Общо за група I:	21	37	5. Задължения по полици, в т.ч.:	0	0
II. Вземания			- до 1 година	0	0
1. Вземания от клиенти и доставчици, в т.ч.:	58	67	- над 1 година	0	0
- над 1 година	0	0	6. Задължения към предприятия от група, в т.ч.:	40	462
2. Вземания от предприятия от група в т.ч.:	1 127	930	- до 1 година	40	462
- над 1 година	0	0	- над 1 година	0	0
3. Вземания от свързани с асоциирани и смесени предприятия, в т.ч.:	0	0	7. Задължения, свързани с асоциирани и смесени предприятия, в т.ч.:	0	0
- над 1 година	0	0	- до 1 година	0	0
4. Други вземания в т.ч.:	987	653	- над 1 година	0	0
- над 1 година	0	0	8. Други задължения, в т.ч.:	187	145
Общо за група II:	2 172	1 650	- до 1 година	187	145
III. Инвестиции			- над 1 година	0	0
1. Акции и дялове в предприятия от група	0	0	- към персонала, в т.ч.:	53	36
2. Изкупени собствени акции номинална стойност хил.лв.	0	0	- до 1 година	53	36
3. Други инвестиции	0	0	- над 1 година	0	0
Общо за група III:	0	0	- осигурителни задължения, в т.ч.:	20	15
IV. Парични средства, в т.ч.:	1 128	995	- до 1 година	20	15
- в брой	532	347	- над 1 година	0	0
- безсрочни сметки (депозити)	596	648	- данъчни задължения	114	94
Общо за група IV:	1 128	995	- до 1 година	114	94
Общо за раздел В:	3 321	2 682	- над 1 година	0	0
G. Разходи за бъдещи периоди	1	1	Общо за раздел В, в т.ч.:	353	723
СУМА НА АКТИВА	3 417	2 737	- до 1 година	353	723
			- над 1 година	0	0
			G. Финансирания и приходи за бъдещи периоди, в т.ч.:	0	0
			- финансирания	0	0
			- приходи за бъдещи периоди	0	0
			СУМА НА ПАСИВА	3 417	2 737

Дата: 28.03.2018г.

Съставител: Иван Любомиров Игнев



Ръководител: Венцислав Георгиев Василев

ЗАБЕРИЛ:

Регистриран одитор №0598

Костадинка Коева

Управител: Симеон Симов



ОТЧЕТ ЗА ПРИХОДИТЕ И РАЗХОДИТЕ НА КОНСОРЦИУМ ЗИТА АД ЕИК 202734589
ЗА ПЕРИОД ОТ 01.01.2017 ДО 31.12.2017

НАИМЕНОВАНИЕ НА РАЗХОДИТЕ	Сума (хил.лева)	
	текуща година	предходна година
1	2	3
A. РАЗХОДИ		
1. Намаление на запасите от продукция и незавършено производство	0	0
2. Разходи за суровини, материали и външни услуги в т.ч.:	1 499	1 079
а) суровини и материали	218	168
б) външни услуги	1 281	911
3. Разходи за персонала, в т.ч.:	843	609
а) разходи за възнаграждения	714	518
б) разходи за осигуровки, вт.ч.:	129	91
- осигуровки свързани с пенсии	95	0
4. Разходи за амортизация и обезценка, в т.ч.:	23	19
а) разходи за амортизация и обезценка на дълготрайни материални и нематериални активи, в т.ч.:	23	19
- разходи за амортизация	23	19
- разходи от обезценка	0	0
б) разходи от обезценка на текущи (краткотрайни) активи	0	0
5. Други разходи, в т.ч.:	1 949	1 454
а) балансова стойност на продадени активи	1 903	1 413
б) провизии	0	0
Общо разходи за оперативната дейност	4 314	3 161
6. Разходи от обезценка на финансови активи, включително инвестициите, признати като текущи (краткосрочни) активи, в т.ч.:	0	0
- отрицателни разлики от промяна на валутни курсове	0	0
7. Разходи за лихви и други финансови разходи, в т.ч.:	19	17
- разходи, свързани с предприятия от група	0	0
- отрицателни разлики от операции с финансови активи	0	0
Общо финансови разходи	19	17
Общо разходи за обичайната дейност	4 333	3 178
8. Печалба от обичайната дейност	3 329	2 169
Общо разходи	4 333	3 178
9. Счетоводна печалба	3 329	2 169
(общо приходи – общо разходи)		
10. Разходи за данъци от печалбата	337	218
11. Други данъци	(1)	0
12. Печалба	2 993	1 951
Всичко (общо разходи + 9 + 10 + 11)	7 662	5 347

НАИМЕНОВАНИЕ НА ПРИХОДИТЕ	Сума (хил.лева)	
	текуща година	предходна година
1	2	3
B. ПРИХОДИ		
1. Нетни приходи от продажби в т.ч.:	7 608	5 311
а) продукция	0	0
б) стоки	7 471	5 184
в) услуги	137	127
2. Увеличение на запасите от продукция и незавършено производство	0	0
3. Разходи за придобиване на активи по стопански начин	0	
4. Други приходи, в т.ч.:	6	7
- приходи от финасирания	0	0
Общо приходи от оперативната дейност	7 614	5 318
5. Приходи от участия в дъщерни, асоциирани и смесени предприятия, в т.ч.:	0	0
- приходи от участия в предприятия от група	0	0
6. Приходи от други инвестиции, заеми, признати като нетекущи (дългосрочни) активи, в т.ч.:	0	0
- приходи от участия в предприятия от група	0	0
7. Други лихви и финансови приходи, в т.ч.:	48	29
а) приходи от предприятия от група	33	22
б) положителни разлики от операции с финансови инструменти	0	0
в) положителни разлики от промяна на валутни курсове	0	0
Общо финансови приходи	48	29
Общо приходи от обичайната дейност	7 662	5 347
8. Загуба от обичайната дейност	0	0
Общо приходи	7 662	5 347
9. Счетоводна загуба	0	0
(общо приходи – общо разходи)		
10. Загуба (ред 9 + ред 10 и 11 от раздел A)	0	0
Всичко (Общо приходи + 10)	7 662	5 347


Дата: 28.03.2018г.

Съставител: Иван Любомиров Игнев

Ръководител: Венцислав Георгиев Василев

ЗАБЕРИЛ:

Регистриран одитор №0598
Костадинка Коева
Управител: Симеон Симов



ОТЧЕТ ЗА СОБСТВЕНИЯ КАПИТАЛ НА КОНСОРЦИУМ ЗИТА АД ЕИК 202734589
КЪМ 31.12.2017г.



Марка: хил. лева

Показатели	1	2	3	4	Резерви				Финансов резултат от минали години			11			
					Записан капитал	Премии от емисии	Резерв от последващи оценки	Резерв свързан с изкупени собствени акции	Резерв, съгласно учредителен акт	Други	Неразпределена печалба		Непокрита загуба	Текуща печалба / загуба	Общо собствен капитал
1. Салдо в началото на отчетния период	50	0	0	0	0	0	0	0	3	0	1 951	2 004			
2. Промени в счетоводната политика															
3. Грешки															
4. Салдо след промени в счетоводната политика и грешки															
5. Изменение за сметка на собствениците, в т.ч.:	0	0	0	0	0	0	0	0	3	0	1 951	2 004			
- увеличение	0														
- намаление	0														
6. Финансов резултат от текущия период															
7. Разпределние на печалба в т.ч.:															
- за дивиденди									(1 950)		2 993	2 993			
8. Покриване на загуба									(1 950)			(1 950)			
9. Последващи оценки на активи и пасиви	0	0	0	0	0	0	0	0	0	0	0	0			
- увеличения															
- намаления															
10. Други изменения в собствения капитал															
11. Салдо към края на отчетния период	50	0	0	0	0	0	0	0	1 952	0	(1 951)	1			
12. Промени от преводи на годишни финансови отчети на предприятията в чужбина									5	0	2 993	3 048			
13. Собствен капитал към края на отчетния период (11+/- 12)	50	0	0	0	0	0	0	0	5	0	2 993	3 048			

Дата: 28.03.2018г.

Съставител: Иван Любомиров Игнев

Ръководител: Венцислав Георгиев Василев



ЗАБЕРИЛ:
Регистриран одитор №0598
Костядинка Коева
Управител: Симеон Симов

Handwritten signature of the auditor.

ОТЧЕТ ЗА ПАРИЧНИТЕ ПОТОЦИ НА КОНСОРЦИУМ ЗИТА АД ЕИК 202734589
ЗА ПЕРИОД ОТ 01.01.2017 ДО 31.12.2017

Мярка: хил.лева


Наименование на паричните потоци	Текущ период			Предходен период		
	Постъпления	Плащания	Нетен поток	Постъпления	Плащания	Нетен поток
а	1	2	3	4	5	6
А. Парични потоци от основна дейност						
1 Парични потоци, свързани с търговски контрагенти	9 088	4 829	4 259	6 684	3 807	2 877
2 Парични потоци, свързани с предоставени депозити	0	3	(3)	0	0	0
3 Парични потоци, свързани с трудови възнаграждения	0	852	(852)	0	615	(615)
4 Парични потоци, свързани с лихви, комисионни, дивиденди и други подобни.	0	0	0	0	0	0
5 Парични потоци от положителни и отрицателни валутни курсови разлики.	0	0	0	0	0	0
6 Платени и възстановени данъци върху печалбата	0	326	(326)	0	305	(305)
7 Платени и възстановени други данъци	0	1	(1)	0	4	(4)
8 Плащания при разпределения на печалби	0	0	0	0	0	0
9 Други парични потоци от основна дейност	0	8	(8)	1	10	(9)
Всичко парични потоци от основна дейност (А)	9 088	6 019	3 069	6 685	4 741	1 944
Б. Парични потоци от инвестиционна дейност						
1 Парични потоци, свързани с дълготрайни активи	0	50	(50)	0	5	(5)
2 Парични потоци, свързани с финансови активи	0	0	0	0	0	0
3 Парични потоци, свързани с лихви, комисионни, дивиденди и други подобни	0	0	0	0	0	0
4 Парични потоци от бизнескомбинации - придобивания	0	0	0	0	0	0
5 Парични потоци от положителни и отрицателни валутни курсови разлики	0	0	0	0	0	0
6 Други парични потоци от инвестиционна дейност	0	0	0	0	0	0
Всичко парични потоци от инвестиционна дейност (Б)	0	50	(50)	0	5	(5)
В. Парични потоци от финансова дейност						
1 Парични потоци от увеличаване на капитала	0	0	0	0	0	0
2 Парични потоци от допълнителни вноски и връщането им на собствениците	0	0	0	0	0	0
3 Парични потоци, свързани с получени или предоставени заеми	1 253	2 424	(1 171)	0	1 201	(1 201)
4 Парични потоци от лихви, комисионни, дивиденди и други подобни	28	1 743	(1 715)	0	451	(451)
5 Плащания на задължения по лизингови договори	0	0	0	0	0	0
6 Парични потоци от положителни и отрицателни валутни курсови разлики-	0	0	0	0	0	0
7 Други парични потоци от финансова дейност	0	0	0	0	0	0
Всичко парични потоци от финансова дейност (В)	1 281	4 167	(2 886)	0	1 652	(1 652)
Г. Изменение на паричните средства през периода (А+Б+В)	10 369	10 236	133	6 685	6 398	287
Д. Парични средства в началото на периода			995			708
Е. Парични средства в края на периода			1 128			995

Дата: 28.03.2018г.

Съставител: Иван Любомиров Игнев

Ръководител: Венцислав Георгиев Василев

ЗАБЕРИЛ:
Регистриран одитор №0598
Костадинка Коева
Управител: Симеон Симов




Показатели	Отчетна стойност на нетекущите активи:					Преоценена стойност (4+5-6)					Последваща оценка			Амортизация			Последваща оценка		Преоценена амортизация в края на периода (11+12-13)	Балансова стойност в края на периода (7-14)
	в началото на периода	на постъпилите през годината	на излезлите през периода	на края на периода (1+2-3)	в края на периода (4-5)	Увеличение	Намаляване	Преоценена стойност (4+5-6)	в началото на периода	начислена през периода	Отчислена през периода	в края на периода (8+9-10)	Увеличение	Намаляване	Увеличение	Намаляване	Увеличение	Намаляване		
а	1	2	3	4	5	6	7	8	9	10	11	12	13	14	15					
I. Нематериални активи																				
1. Продукти от развойна дейност				0			0				0									
2. Концесии, патенти, лицензи, търговски марки, програмни продукти и други подобни права и активи	1	26	0	27			27	1	1	0	2			2	25					
3. Търговска репутация				0			0				0			0	0					
4. Предоставени аванси и нематериални активи в процес на изграждане		26		0			0				0			0	0					
Общо за група I:	1	52	26	27	0	0	27	1	1	0	2	0	0	2	25					
II. Дълготрайни материални активи																				
1. Земи и сгради, в т.ч.: - земи	0	0	0	0			0	0	0	0	0			0	0					
- сгради	0	0	0	0			0	0	0	0	0			0	0					
2. Машини, производствено оборудване и апаратура	34	5	0	39			39	15	11	0	26			26	13					
3. Съоръжения и други	33	46	0	79			79	13	11	0	24			24	55					
4. Предоставени аванси и дълготрайни материални активи в процес на изграждане	14	37	51	0			0	0	0	0	0			0	0					
Общо за група II:	81	88	51	118	0	0	118	28	22	0	50	0	0	50	68					
III. Дългосрочни финансови активи																				
1. Акции и дялове в предприятия от група	0	0	0	0			0				0			0	0					
2. Предоставени заеми на предприятия от група		0	0	0			0				0			0	0					
3. Акции и дялове в асоциирани и смесени предприятия	0	0	0	0			0				0			0	0					
4. Предоставени заеми, свързани с асоциирани и смесени предприятия							0				0			0	0					
5. Дългосрочни инвестиции							0				0			0	0					
6. Други заеми							0				0			0	0					
7. Изкупени собствени акции							0				0			0	0					
Общо за група III:	0	0	0	0	0	0	0	0	0	0	0	0	0	0	0					
IV. Отсрочени данъци	1	1	0	2			2				0			0	2					
Общо нетекущи активи (I+II+III+IV)	83	141	77	147	0	0	147	29	23	0	52	0	0	52	95					

Дата: 28.03.2018г.

Съставителу Иван Любомиров Игнев

Ръководител: Венцислав Георгиев Василев



Handwritten signature