


**Счетоводен баланс**  
на Трейм Ем транс ЕООД, гр. Добрич към 31.12.2019 г.

**АКТИВ**

**ПАСИВ**

РАЗДЕЛИ, ГРУПИ, СТАТИИ	Суми (хил.лв.)		РАЗДЕЛИ, ГРУПИ, СТАТИИ	Суми (хил.лв.)	
	Текуща	Предходна		Текуща	Предходна
	година	година		година	година
<b>А. ЗАПИСАН, но НЕВНЕСЕН КАПИТАЛ</b>			<b>А. СОБСТВЕН КАПИТАЛ</b>		
<b>Б. НЕТЕКУЩИ ( ДЪЛГОТРАЙНИ ) АКТИВИ</b>			<b>I. ЗАПИСАН КАПИТАЛ</b>		
<b>I. НЕМАТЕРИАЛНИ АКТИВИ</b>			<b>II. ПРЕМИИ ОТ ЕМИСИИ</b>		
1. Продукти от развойна дейност			<b>III. РЕЗЕРВ ОТ ПОСЛЕДВАЩИ ОЦЕНКИ</b>		
2. Концесии, патенти, лицензи и др.подробни права и активи			<b>IV. РЕЗЕРВИ</b>		
3. Търговска репутация			1. Законови резерви		
4. Предоставени аванси и нематер.активи в процес изгражд.			2. Резерв, свързан с изкупени собствени акции		
<b>Общо за група I :</b>			3. Резерв, съгласно учредителен акт		
<b>II. ДЪЛГОТРАЙНИ МАТЕРИАЛНИ АКТИВИ</b>			4. Други резерви		
1. Земи и сгради, в т.ч.:			<b>Общо за група IV :</b>		
— земи			<b>V. Натрупана печалба / загуба от мин. години, в т.ч. :</b>	133	35
— сгради			— Неразпределена печалба	133	35
2. Машини, производствено оборудване и апаратура		1	— Непокрита загуба		
3. Съоръжения и други ДМА			<b>Общо за група V :</b>	133	35
4. Транспортни средства			<b>VI. ТЕКУЩА ПЕЧАЛБА ( ЗАГУБА )</b>	(184)	98
5. Предоставени аванси и ДА в процес на изграждане			<b>ОБЩО за РАЗДЕЛ "А" :</b>	(51)	133
<b>Общо за група II :</b>		1			
<b>III. ДЪЛГОСРОЧНИ ФИНАНСОВИ АКТИВИ</b>			<b>Б. ПРОВИЗИИ И СХОДНИ ЗАДЪЛЖЕНИЯ</b>		
1. Акции и дялове от предприятия в група			1. Провизии за пенсии и сходни задължения		
2. Предоставени заеми на предприятия в група			2. Провизии за данъци, в т.ч. :		
3. Акции и дялове в асоц. и смесени предприятия			— отсрочени данъци		
4. Предост. заеми, свърз. с асоц. и смесени предприятия	65	407	3. Други провизии и сходни задължения		
5. Дългосрочни инвестиции			<b>ОБЩО за РАЗДЕЛ "Б" :</b>	-	-
6. Други заеми			<b>В. ЗАДЪЛЖЕНИЯ</b>		
7. Изкупени собствени акции : номинална ст-ст ..... хил.лв.			1. Облигационни заеми с отд.посочване на конвертируемите		
<b>Общо за група III :</b>	65	407	до 1 година		
<b>IV. ОТСРОЧЕНИ ДАΝЪЦИ</b>			над 1 година		
<b>ОБЩО ЗА РАЗДЕЛ "Б" :</b>	65	408	2. Задължения към финансови предприятия, в т.ч		319
			до 1 година		319
			над 1 година		
<b>В. ТЕКУЩИ ( КРАТКОТРАЙНИ ) АКТИВИ</b>			3. Получени аванси, в т.ч. :		
<b>I. МАТЕРИАЛНИ ЗАПАСИ</b>			до 1 година		
1. Материали и суровини			над 1 година		
2. Незавършено производство			4. Задължения към доставчици, в т.ч. :	689	320
3. Стоки и продукция, в т.ч.:			до 1 година	596	320
— продукция			над 1 година	93	
— стоки			5. Задължения по полици, в т.ч.:		
4. Предоставени аванси			до 1 година		
<b>Общо по група I :</b>			над 1 година		
<b>II. ВЗЕМАНИЯ</b>			6. Задължения към предприятия от група, в т.ч. :		
1. Вземания от клиенти и доставчици, в т.ч.:	619	404	до 1 година		
над 1 година			над 1 година		
2. Вземания от предприятията от групата, в т.ч.:			7. Задължения, свързани с асоциирани и смесени предпр., в т		
над 1 година			до 1 година		
3. Вземания, свързани с асоц. и смесени предпр., в т.ч.:			над 1 година		
над 1 година			8. Други задължения, в т.ч. :	121	72
4. Други вземания, в т.ч.:		15	— други задължения, в т.ч. :	100	50
над 1 година			до 1 година	100	50
<b>Общо по група II :</b>	619	419	над 1 година		
<b>III. ИНВЕСТИЦИИ</b>			— към персонала, в т.ч. :	8	7
1. Акции и дялове на предприятия от група			до 1 година	8	7
2. Изкупени собств. акции: номинална ст-ст ..... хил.лв.			над 1 година		
3. Други инвестиции			— осигурителни задължения, в т.ч. :	5	4
<b>Общо по група III :</b>			до 1 година	5	4
<b>IV. ПАРИЧНИ СРЕДСТВА</b>			над 1 година		
1. Парични средства в брой	1	18	— данъчни задължения, в т.ч. :	8	11
2. Парични средства в безсрочни сметки (депозити)	74		до 1 година	8	11
<b>Общо по група IV :</b>	75	18	над 1 година		
<b>ОБЩО ЗА РАЗДЕЛ "В" :</b>	694	437	<b>ОБЩО за РАЗДЕЛ "В", в т.ч. :</b>	810	711
<b>Г. РАЗХОДИ ЗА БЪДЕЩИ ПЕРИОДИ</b>			до 1 година	717	711
			над 1 година	93	
			<b>Г. Финансирания и приходи за бъд.периоди, в т.ч</b>		
			до 1 година		
			над 1 година		
<b>СУМА НА АКТИВА ( раздели А+Б+В+Г )</b>	759	845	<b>СУМА НА ПАСИВА (раздели А+Б+В+Г)</b>		844
<b>условни активи</b>			<b>условни пасиви</b>		

Дата на съставяне на отчета:  
21 януари 2020

Съставител :   
/Светлана Георгиева Иванова/




Началник :   
/Димитър Митев/

## ОТЧЕТ ЗА ПРИХОДИТЕ И РАЗХОДИТЕ

на Трейм Ем транс ЕООД, гр. Добрич към 31.12.2019 г.

РАЗДЕЛИ, ГРУПИ, СТАТИИ	Сума ( хил.лв. )		РАЗДЕЛИ, ГРУПИ, СТАТИИ	Сума ( хил.лв. )	
	Текуща година	Предх. година		Текуща година	Предх. година
<b>1.Намаление на зап.от продукция и НП</b>			<b>1. Нетни приходи от продажби, в т.ч. :</b>	6207	2506
<b>2. Разходи за суровини, мат. и ВУ, в т.ч. :</b>	2881	2147	а) Продукция		
а ) суровини и материали	1747	1283	б) Стоки	2950	
б ) външни услуги	1134	864	в) Услуги	3257	2506
<b>3. Разходи за персонала, в т.ч. :</b>	160	119	<b>2. Увеличение на зап.продукция и НП</b>		
а ) разходи за възнаграждения	124	92			
б ) разходи за осигуровки, в т.ч.:	36	27	<b>3. Разходи за придоб.активи по СН</b>		
- осигуровки, свързани с пенсии	30	22			
<b>4. Разходи за амортизация и обезценка</b>			<b>4. Други приходи, в т.ч.:</b>		
а ) разходи за амортиз. на ДА, в т.ч.:			- приходи от финансираня		
- разходи за амортизация					
- разходи за обезценка			<b>ОБЩО приходи от оперативна дейност ( 1 + 2 + 3 + 4 )</b>	6207	2506
б ) разходи за обезценка на текущ КА					
<b>5. Други разходи, в т.ч. :</b>	3337	120	<b>5. Приходи от участия в предпр., в т.ч. :</b>		
а ) балансова ст-ст на продадени активи	2941		- прих.от участия в предпр.от група		
б ) провизии			- други		
в ) други	396	120			
<b>ОБЩО Разходи за оперативна дейност ( 1 + 2 + 3 + 4 + 5 )</b>	6378	2386			
<b>6. Разходи от обезценка на фин.активи</b>			<b>6. Приходи от други инвестиции и заеми</b>		
- отриц. разлики от пром.на валутен курс			- прих.от участия в предпр. от група		
- други			- други		
<b>7. Разходи за лихви и други фин.разходи</b>	6	11	<b>7. Други лихви и фин.приходи, в т.ч.:</b>		
а) разходи, свързани с предпр. от група			- приходи от предприятия от група		
б) отрицат.разлики от опер.с фин.активи			- полож.разл.от опер.с фин.активи		
в ) разходи за лихви	3	9	- полож.разл.от пром.на вал.курсове		
г ) други	3	2	- други		
			<b>Общо финансови приходи ( 5 + 6 + 7 )</b>		
<b>8. Печалба от обичайната дейност</b>		109	<b>8. Загуба от обичайната дейност</b>	(177)	
<b>9. Извънредни разходи</b>			<b>9. Извънредни приходи</b>		
Общо Разходи ( 1+2+3+4+5+6+7+9 )	6384	2397	Общо Приходи ( 1+2+3+4+5+6+7+9 )	6207	2506
<b>10. Счетоводна Печалба ( ОБЩО Приходи - ОБЩО Разходи )</b>		109	<b>10. Счетоводна Загуба ( ОБЩО Разходи - ОБЩО Приходи )</b>	(177)	
<b>11. Разходи за данъци от печалбата</b>	7	11			
<b>12. Други данъци, алтернативни на КД</b>					
<b>13. Печалба (балансова) ( ред 10 - ред 11 - ред 12 )</b>		98	<b>11. Загуба (балансова) ( ред 10 + ред 11 и 12 от Раздел А )</b>	(184)	
<b>ВСИЧКО (Общо РАЗХОДИ+11+12+13)</b>	6391	2506	<b>ВСИЧКО ( Общо ПРИХОДИ + 11 )</b>	6391	2506

Дата на съставяне на отчета:  
21 януари 2020

Съставител :   
/Светлана Георгиева Иванова/

Ръководител :   
 Димитър Митев/


# ОТЧЕТ ЗА СОБСТВЕНИЯ КАПИТАЛ

на Трейм Ем транс ЕООД, гр. Добрич към 31.12.2019 г.

( хил. лв.)

ПОКАЗАТЕЛИ	записан капитал	премии от емисии	РЕЗЕРВИ					фин.резултат от минали години		текуща печалба / загуба	ОБЩО собствен капитал
			от последващи оценки	законови	резерв от изкупен и собств. Акции	резерв съгл. Учред. Акт	други резерви	неразпр. печалба	непокрита загуба		
	1	2	3	4	5	6	7	8	9	10	11
<i>Салдо в началото на отчетния период</i>								133			133
2. Промени в счетоводната политика											
3. Грешки											
4. Салдо след промените в счетоводната политика и грешки								133			133
5. Изменение за сметка на собствениците, в т.ч. :											
— увеличения											
— намаления											
6. Финансов резултат за текущия период									(184)		(184)
7. Разпределение на печалбата, в т.ч. :											
— увеличения											
— намаления											
8. Покриване на загуба											
9. Последващи оценка на активи и пасиви											
— увеличение											
— намаление											
10. Други изменения в собствения капитал											
<i>Салдо към края на отчетния период</i>								133	(184)		(51)
11. Промени от преводи на годишни фин.отчети на предприятия в чужбина											
<i>Собствен капитал към края на отчетния период</i>								133	(184)		(51)

Дата на съставяне на отчета:  
21 януари 2020

Съставител :   
/Светлана Георгиева Иванова/

Ръководител : \_\_\_\_\_  
/Димитър Митев/



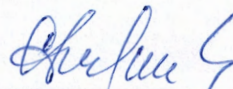
# ОТЧЕТ ЗА ПАРИЧНИТЕ ПОТОЦИ по ПРЕКИЯ МЕТОД

на Трейм Ем транс ЕООД, гр. Добрич към 31.12.2019 г.

(хил.лв.)

НАИМЕНОВАНИЕ НА ПАРИЧНИТЕ ПОТОЦИ	Текущ период			Предходна година		
	постъпл.	плащания	нетен поток	постъпл.	плащания	нетен поток
<b>А. Парични потоци от основна дейност</b>						
Парични потоци, свързани с търговски контрагенти	6856	6122	734	2981	2646	335
Парични потоци, свързани с краткосрочни финансови активи						
Парични потоци, свързани с трудови възнаграждения		160	(160)		114	(114)
Парични потоци, свързани с лихви,комисионни, дивиденди и др.		3	(3)		2	(2)
Парични потоци от полож.и отрицателни валутни курс. разлики						
Платени и възстановени преки и косвени данъци		10	(10)		5	(5)
Плащания при разпределения на печалби						
Други парични потоци от основната дейност		170	(170)		129	(129)
<b>Всичко парични потоци от основната дейност ( А )</b>	6856	6465	391	2981	2896	85
<b>Б. Парични потоци от инвестиционна дейност</b>						
Парични потоци, свързани с дълготрайни активи						
Парични потоци, свързани с краткосрочни финансови активи						
Парични потоци, свързани с лихви,комисионни, дивиденди и др.						
Парични потоци от бизнескомбинации - придобивания						
Парични потоци от полож.и отрицателни валутни курсови разл.						
Други парични потоци от инвестиционна дейност						
<b>Всичко парични потоци от инвестиц. дейност ( Б )</b>						
<b>В. Парични потоци от финансова дейност</b>						
Парични потоци от емисия и обр.придобиване на ценни книжа						
Парични потоци от доп. вноски и връщането им на собств.	20	266	(246)			
Парични потоци, свързани с получени или предоставени за	514	599	(85)	1885	1968	(83)
Парични потоци, свързани с лихви,комисионни, дивиденди и др.		3	(3)		10	(10)
Плащания на задължения по лизингови договори						
Парични потоци от полож.и отрицателни валутни курсови разл.						
Други парични потоци от финансовата дейност						
<b>Всичко парични потоци от финансовата дейност ( В )</b>	534	868	(334)	1885	1978	(93)
<b>Г. Изменение на паричните средства през периода ( А + Б + В )</b>	7390	7333	57	4866	4874	(8)
<b>Д. Парични средства в началото на периода</b>			18			26
<b>Е. Парични средства в края на периода</b>			75			18

Дата на съставяне на отчета:  
21 януари 2020

Съставител :   
/Светлана Георгиева Иванова/

Ръководител : \_\_\_\_\_  
/Димитър Митев/




## Справка за нетекущите (дълготрайните) активи

на Трейм Ем транс ЕООД, гр. Добрич към 31.12.2019 г.


( хил.лв )

Показатели	Стойности на дълготрайните активи							Амортизация							Балансова ст-ст в края на периода ( 7 - 14 )	
	Отчетна стойност				Последваща оценка			преоцен. стойност (4+5-6)	в началото	начислен	отписана	в края пер	Последваща оценка			преоцен. стойност (11-12-13)
	в началото	постъпл.	излезли	в края пер	увелич.	намален	увеличен						намален			
	1	2	3	4	5	6	7	8	9	10	11	12	13	14	15	
<b>I. НЕМАТЕРИАЛНИ АКТИВИ</b>																
1. Продукти от развойна дейност																
2. Концесии, патенти, лицензи, ТМ, ПП и др.																
3. Търговска репутация																
4. Предоставени аванси и нематер.активи изгр.																
<b>Обща сума I :</b>																
<b>II. ДЪЛГОТРАЙНИ МАТЕРИАЛНИ АКТИВИ</b>																
1. Земи и сгради, в т.ч. :																
--- земи																
--- сгради																
2. Машини, производ. оборудване и апаратура	1			1			1		1		1			1		
3. Транспортни средства																
4. Тредост.аванси и ДМА в процес на изгражд.																
<b>Обща сума II:</b>	1			1			1		1		1			1		
<b>III. ДЪЛГОСРОЧНИ ФИНАНСОВИ АКТИВИ</b>																
1. Акции и дялове в предприятия от група																
2. Предоставени заеми на предприятия от група																
3. Акции и дялове в асоциирани и смес.предпр.																
4. Предост.заеми, свърз.с асоц.и смес.предпр.																
5. Дългосрочни инвестиции																
6. Други заеми																
7. Изкупени собствени акции																
<b>Обща сума III:</b>																
<b>IV. ОТСОЧЕНИ ДАТЪЦИ</b>																
<b>Обща сума IV:</b>																
<b>ОБЩ СБОР ( I + II + III + IV ) :</b>	1			1			1		1		1			1		

Дата на съставяне на отчета:  
21 януари 2020

Съставител :   
/Светлана Георгиева Иванова/




  
/Димитър Митев/

**Справка за оповестяване на счетоводната политика**

**Съдържанието на този елемент се определя от предприятието в съответствие с изискванията за оповестяване, предвидено в НСФОМСП 1- Представяне на финансови отчети**

1. Счетоводната политика на предприятието е съобразена с разпоредбите на ЗС, НС и НСС. За счетоводно отчитане се използва програмния продукт "Тонеган", съобразен с изискванията на ЗС и при спазване принципите на чл.4 и чл.5 от ЗС.
2. ДМА се оценяват по цена на придобиване /покупна цена плюс всички преки разходи, мита и невъзстановими данъци/. За да бъде признат един актив като дълготраен съгласно счетоводната политика на предприятието, трябва да е с праг на същественост минимум 700 лв. и да отговаря на критериите за ДА
3. Извършен е тест за наличие на условия за обезценка на ДА и се констатира, че не са налице такива, тъй като балансовата им стойност не се различава съществено от тази, която би била определена при използването на справедливата стойност към датата на финансовия отчет.
4. Начисляването на амортизациите на ДМА и ДНА е на база линейния метод и данъчно признатите амортизационни норми. съгл. Чл. 55 от ЗКПО по групи, както следва:
  - а/ масивни сгради - 4%
  - б/ машини и съоръжения - 25%
  - в/ стопански инвентар - 15%
  - г/ компютърна техника, софтуер, мобилни телефони - 50%
  - д/ автомобили - 25%
5. Вземанията от клиенти са с текущ характер.
5. Задълженията към доставчици са с текущ характер.
7. Паричните средства в лева се оценяват текущо по номинална стойност.
8. Промени в основния капитал не са настъпили и остава в същия размер, както е по съдебна регистрация -
9. Извършена е годишна инвентаризация на активите и пасивите на предприятието съгласно изискванията на чл.22 от Глава четвърта на ЗС.
10. Годишният счетоводен отчет е съставен съгл. СС1 Представяне на финансови отчети при спазване изискванията на Глава пета от ЗС Годишни финансови отчети. Той включва:
  - а/ счетоводен баланс;
  - б/ отчет за приходите и разходите;
  - в/ отчет за паричните потоци по прекия метод;
  - г/ отчет за собствения капитал;
  - д/ приложения:
    - справка за оповестяване на счетоводната политика
    - справка за нетекущите (дълготрайните) активи

Дата на съставяне на отчета: 21 януари 2020

Съставител:  /Светлана Георгиева Иванова /

Управител: /Димитър Митев/

