

СЧЕТОВОДЕН БАЛАНС
на " ЕФУИНВЕСТ-ХР.БАЛИНОВ "
към 31.12.2008 г.

ЕИК: 148125370

АКТИВ			ПАСИВ		
РАЗДЕЛИ, ГРУПИ, СТАТИИ	Сума (хил.лв.)		РАЗДЕЛИ, ГРУПИ, СТАТИИ	Сума (хил.лв.)	
	Текуща година	Предходна година		Текуща година	Предходна година
а	1	2	а	1	2
А. Записан, но не внесен капитал			А. Собствен капитал		
Б. Нетекущи (дълготрайни) активи			I. Записан капитал		
I. Нематериални активи			II. Премии от емисии		
1. Продукти от развойна дейност			III. Резерв от последващи оценки		
2. Концесии, патенти, лицензии,			IV. Резерви		
3. Търговска репутация			1. Законови резерви		
4. Предоставени аванси и нематериални активи в процес на изграждане			2. Резерв, свързан с изкупени собствени акции		
Общо за група I:	0.00	0.00	3. Резерв съгласно учредителен акт		
II. Дълготрайни материални активи			4. Други резерви		
1. Земи и сгради, в т. ч.:	0.00	0.00	Общо за група IV:	0.00	0.00
- земи			V. Натрупана печалба (загуба) от минали години, в т. ч.:		
- сгради			- неразпределена печалба		
2. Машини, производствено оборудване и апаратура			- непокрита загуба		
3. Съоръжения и други	3.00		Общо за група V:	0.00	0.00
4. Предоставени аванси и дълготрайни материални активи в процес на изграждане			VI. Текуща печалба (загуба)	3.00	
Общо за група II:	3.00	0.00	Общо за раздел А:	3.00	0.00
III. Дългосрочни финансови активи			Б. Провизии и сходни задължения		
1. Акции и дялове в предприятия от група			1. Провизии за пенсии и други подобни задължения		
2. Предоставени заеми на предприятия от група			2. Провизии за данъци, в т. ч.:		
3. Акции и дялове в асоциирани и смесени предприятия			- отсрочни данъци		
4. Предоставени заеми, свързани с асоциирани и смесени предприятия			3. Други провизии и сходни задължения		
5. Дългосрочни инвестиции			Общо за раздел Б:	0.00	0.00
6. Други заеми			В. Задължения		
7. Изкупени собствени акции			1. Облигационни заеми с отделно посочване на конвертируемите, в т. ч.:	0.00	0.00
НОМИНАЛНА СТОЙНОСТ В ХИЛ.			до 1 година		
Общо за група III:	0.00	0.00	над 1 година		
IV. Отсрочени данъци			2. Задължения към финансови предприятия, в т. ч.:	0.00	0.00
Общо за раздел Б:	3.00	0.00	до 1 година		
В. Текущи (краткотрайни) активи			над 1 година		


		3. Получени аванси, в т. ч.:		0.00	0.00
I. Материални запаси					
1. Суровини и материали		до 1 година			
2. Незавършено производство		над 1 година			
3. Продукция и стоки, в т. ч.:		0.00	0.00	0.00	0.00
- продукция		до 1 година			
- стоки		над 1 година			
4. Предоставени аванси		5. Задължения по полици, в т. ч.:		0.00	0.00
Общо за група I:		0.00	0.00		
II. Вземания					
1. Вземания от клиенти и доставчици, в т. ч.:		6. Задължения към предприятия от група, в т. ч.:		0.00	0.00
над 1 година		до 1 година			
2. Вземания от предприятия от група, в т. ч.:		над 1 година			
над 1 година		7. Задължения, свързани с асоциирани и смесени предприятия, в т. ч.:		0.00	0.00
3. Вземания, свързани с асоциирани и смесени предприятия, в т. ч.:		до 1 година			
над 1 година		над 1 година			
4. Други вземания, в т. ч.:		1.00			
над 1 година		1.00			
Общо за група II:		1.00	0.00		
III. Инвестиции					
1. Акции и дялове предприятия от група		до 1 година		1.00	
2. Изкупени собствени акции		над 1 година			
номинална стойност в хил. лв.		- осигурителни задължения, в т. ч.:		1.00	0.00
3. Други инвестиции		до 1 година		1.00	
Общо за група III:		0.00	0.00		
IV. Парични средства, в т. ч.:		1.00			
- в брой		1.00			
- в безсрочни сметки (депозити)					
Общо за група IV:		1.00	0.00		
Общо за раздел В:		2.00	0.00		
Г. Разходи за бъдещи периоди					
		Общо за раздел В, в т. ч.:		2.00	0.00
		до 1 година		2.00	0.00
		над 1 година			
		Г. Финансирания и приходи за бъдещи периоди, в т. ч.:			
		- финансирания			
		- приходи за бъдещи периоди			
СУМА НА АКТИВА (А+Б+В+Г)		5.00	0.00	5.00	0.00
		СУМА НА ПАСИВА (А+Б+В+Г)		5.00	0.00

Дата на съставяне:

28.2.2011

Ръководител: ХРИСТИАН БАЛИНОВ

Съставител: БОРИС БОРИСОВ



ОТЧЕТ ЗА ПРИХОДИТЕ И РАЗХОДИТЕ

в сила от 01.01.2008 г.


на " ЕФУИНВЕСТ-ХР.БАГ ЕИК: 148125370 за периода 01.01.2008 31.12.2008

НАИМЕНОВАНИЕ НА РАЗХОДИТЕ	Сума (хил.лв.)		НАИМЕНОВАНИЕ НА ПРИХОДИТЕ	Сума (хил.лв.)	
	Текуща година	Предходна година		Текуща година	Предходна година
а	1	2	а	1	2
А. Разходи			Б. Приходи		
1. Намаление на запасите от продукция и незавършено производство			1. Нетни приходи от продажби, в т. ч.:	48.00	0.00
2. Разходи за суровини, материали и външни услуги, в т. ч.:	33.00	0.00	а) продукция		
а) суровини и материали	3.00		б) стоки		
б) външни услуги	30.00		в) услуги	48.00	
3. Разходи за персонала, в т. ч.:	12.00	0.00	2. Увеличение на запасите от продукция и незавършено производство		
а) разходи за възнаграждения	10.00		3. Разходи за придобиване на активи по стопански начин		
б) разходи за осигуровки, в т. ч.:	2.00		4. Други приходи, в т. ч.:		
- осигуровки, свързани с пенсии			- приходи от финансираня		
4. Разходи за амортизация и обезценка, в т. ч.:	0.00	0.00	Общо приходи от оперативна дейност (1 + 2 + 3 + 4)	48.00	0.00
а) разходи за амортизация и обезценка на дълготрайни материални и нематериални активи, в т. ч.:	0.00	0.00	5. Приходи от участия в дъщерни, асоциирани и смесени предприятия, в т. ч.:		
- разходи за амортизация			- приходи от участия в предприятия от група		
- разходи от обезценка			6. Приходи от други инвестиции и заеми, признати като нетекущи (дългосрочни) активи, в т. ч.:		
б) разходи от обезценка на текущи (краткотрайни) активи			- приходи от предприятия от група		
5. Други разходи, в т. ч.:			7. Други лихви и финансови преходи, в т. ч.:		
а) балансова стойност на продадените активи			а) приходи от предприятия от група		
б) провизии			б) положителни разлики от операции с финансови активи		
Общо разходи за оперативна дейност (1 + 2 + 3 + 4 + 5)	45.00	0.00	в) положителни разлики от промяна на валутни курсове		
6. Разходи от обезценка на финансови активи, включително инвестициите, признати като текущи (краткосрочни) активи, в т. ч.:			Общо финансови приходи (5 + 6 + 7)	0.00	0.00
- отрицателни разлики от промяна на валутни курсове					
7. Разходи за лихви и други финансови разходи, в т. ч.:					
а) разходи, свързани с предприятия от група					
б) отрицателни разлики от операции с финансови активи					
Общо финансови разходи (6 + 7)	0.00	0.00			
8. Печалба от обичайна дейност	45.00	0.00	8. Загуба от обичайна дейност	0.00	0.00
9. Извънредни разходи			9. Извънредни приходи		
Общо разходи (1+2+3+4+5+6+7+9)	45.00	0.00	Общо приходи (1 + 2 + 3 + 4 + 5 + 6 + 7 + 9)	48.00	0.00
10. Счетоводна печалба (общо приходи-общо разходи)	3.00	0.00	10. Счетоводна загуба (общо приходи - общо разходи)	0.00	0.00
11. Разходи за данъци от печалбата					
12. Други данъци, алтернативни на корпоративния данък					
13. Печалба (10 - 11 - 12)	3.00	0.00	11. Загуба (10 + ред 11 и 12 от раздел А)	0.00	0.00
Всичко (Общо разходи + 11 + 12 + 13)	48.00	0.00	Всичко (Общо приходи + 11)	48.00	0.00

Дата на съставяне: 28.2.2011

Съставител: БОРИС БОРИСОВ

Ръководител: ХРИСТИАН БАЛИНОВ



ОТЧЕТ ЗА ПАРИЧНИЯ ПОТОК

НА: " ЕФУИНВЕСТ-ХР.БАЛИНО

ЕИК: 148125370

за периода 01.01.2008 - 31.12.2008

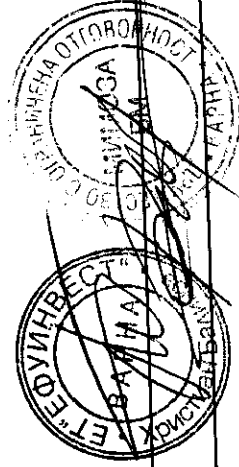
(хил. лв.)

НАИМЕНОВАНИЕ НА ПАРИЧНИТЕ ПОТОЦИ	Текущ период			Преходен период		
	Постъпления	Плащания	Нетен поток	Постъпления	Плащания	Нетен поток
	1	2	3	4	5	6
а						
А. Парични потоци от основна дейност						
1. Парични потоци, свързани с търговски контрагенти	48	33	15			0
2. Парични потоци, свързани с краткосрочни финансови активи, държани за търговски цели		11	(11)			0
3. Парични потоци, свързани с трудови възнаграждения			0			0
4. Парични потоци, свързани с лихви, комисионни, дивиденди и други подобни			0			0
5. Парични потоци от положителни и отрицателни валутни курсови разлики			0			0
6. Плащания при разпределения на печалби			0			0
7. Платени и възтановени данъци върху печалбата			0			0
8. Други парични потоци от основна дейност	48	44	4	0	0	0
Всичко парични потоци от основна дейност (А)			0			0
Б. Парични потоци от инвестиционна дейност						
1. Парични потоци, свързани с дълготрайни активи	3		(3)			0
2. Парични потоци, свързани с краткосрочни финансови активи			0			0
3. Парични потоци, свързани с лихви, комисионни, дивиденди и други подобни			0			0
4. Парични потоци от бизнескомбинации - придобивания			0			0
5. Парични потоци от положителни и отрицателни валутни курсови разлики			0			0
6. Други парични потоци от инвестиционна дейност	0	3	(3)	0	0	0
Всичко парични потоци от инвестиционна дейност (Б)			0			0
В. Парични потоци от финансова дейност						
1. Парични потоци от емитиране и обратно изкупуване на ценни книжа	0		0			0
2. Парични потоци от допълнителни вноски и връщането им на собствениците			0			0
3. Парични потоци, свързани с получени или предоставени заеми			0			0
4. Парични потоци от лихви, комисионни, дивиденди и други подобни			0			0
5. Плащания на задължения по лизингови договори			0			0
6. Парични потоци от положителни и отрицателни валутни курсови разлики			0			0
7. Други парични потоци от финансова дейност	0	0	0	0	0	0
Всичко парични потоци от финансова дейност (В)			0			0
Г. Изменение на паричните средства през периода (А+Б+В)	48	47	1	0	0	0
Д. Парични средства в началото на периода						
Е. Парични средства в края на периода			1			0

Дата на съставяне: 28.2.2011

Ръководител : ХРИСТИАН БАЛИНОВ

Съставител: БОРИС БОРИСОВ




ОТЧЕТ ЗА СОБСТВЕНИЯ КАПИТАЛ

за 2008 г.

на " ЕФУИНВЕСТ-ХР.БАЛИНОВ " ЕТ

(хил. лв.)

Показатели	Записан капитал	Премии от емисии	Резерв от последващи оценки	РЕЗЕРВИ						Финансов резултат от минали години		Текуща печалба/загуба	Общо собствен капитал
				Законови	Резерв, свързан с изкупени собствени	Резерв съгласно учредителен акт	Други резерви	Неразпределена печалба	Непокрита загуба	9	8		
a	1	2	3	4	5	6	7	8	9	10	11		
1. Салдо в началото на отчетния период													
2. Промени в счетоводната политика													
3. Грешки													
4. Салдо след промени в счетоводната политика и грешки													
5. Изменения за сметка на собствениците, в т. ч.: - увеличение - намаление													
6. Финансов резултат за текущия период													
7. Разпределения на печалба, в т. ч.: - за дивиденди													
8. Покриване на загуба													
9. Последващи оценки на активи и пасиви - увеличение - намаление													
10. Други изменения в собствения капитал													
11. Салдо към края на отчетния период	0.00	0.00	0.00	0.00	0.00	0.00	0.00	0.00	0.00	0.00	0.00	3.00	3.00
12. Промени от преводи на годишни финансови отчети на предприятия в чужбина													
13. Собствен капитал към края на отчетния период (11 ± 12)	0.00	0.00	0.00	0.00	0.00	0.00	0.00	0.00	0.00	0.00	0.00	3.00	3.00



Ръководител: ХРИСТИАН БАЛИНОВ

Съставител: БОРИС БОРИСОВ

Дата на съставяне: 28.2.2011

СЧЕТОВОДЕН БАЛАНС
на ЕТ ЕФУИНВЕСТ ХРИСТИАН Е
към 31.12.2009 г.

ЕИК: 103866614

АКТИВ			ПАСИВ		
РАЗДЕЛИ, ГРУПИ, СТАТИИ	Сума (хил.лв.)		РАЗДЕЛИ, ГРУПИ, СТАТИИ	Сума (хил.лв.)	
	Текуща година	Предходна година		Текуща година	Предходна година
а	1	2	а	1	2
А. Записан, но не внесен капитал			А. Собствен капитал		
Б. Нетекущи (дълготрайни) активи			I. Записан капитал		
I. Нематериални активи			II. Премии от емисии		
1. Продукти от развойна дейност			III. Резерв от последващи оценки		
2. Концесии, патенти, лицензи,			IV. Резерви		
3. Търговска репутация			1. Законови резерви		
4. Предоставени аванси и нематериални активи в процес на изграждане			2. Резерв, свързан с изкупени собствени акции		
Общо за група I:	0.00	0.00	3. Резерв съгласно учредителен акт		
II. Дълготрайни материални активи			4. Други резерви		
1. Земи и сгради, в т. ч.:	0.00	0.00	Общо за група IV:	0.00	0.00
- земи			V. Натрупана печалба (загуба) от минали години, в т. ч.:		
- сгради			- неразпределена печалба	3.00	
2. Машини, производствено оборудване и апаратура			- непокрита загуба		
3. Съоръжения и други	2.00	3.00	Общо за група V:	3.00	0.00
4. Предоставени аванси и дълготрайни материални активи в процес на изграждане			VI. Текуща печалба (загуба)		
Общо за група II:	2.00	3.00		2.00	3.00
III. Дългосрочни финансови активи			Общо за раздел А:	5.00	3.00
1. Акции и дялове в предприятия от група			Б. Провизии и сходни задължения		
2. Предоставени заеми на предприятия от група			1. Провизии за пенсии и други подобни задължения		
3. Акции и дялове в асоциирани и смесени предприятия			2. Провизии за данъци, в т. ч.:		
4. Предоставени заеми, свързани с асоциирани и смесени предприятия			- отсрочни данъци		
5. Дългосрочни инвестиции			3. Други провизии и сходни задължения		
6. Други заеми			Общо за раздел Б:	0.00	0.00
7. Изкупени собствени акции			В. Задължения		
НОМИНАЛНА СТОЙНОСТ В ХИЛ.			1. Облигационни заеми с отделно посочване на конвертируемите, в т. ч.:		
Общо за група III:	0.00	0.00	до 1 година		
IV. Отсрочени данъци			над 1 година		
Общо за раздел Б:	2.00	3.00	2. Задължения към финансови предприятия, в т. ч.:	0.00	0.00
V. Текущи (краткотрайни) активи			до 1 година		
			над 1 година		


			3. Получени аванси, в т. ч.:	0.00	0.00
I. Материални запаси			до 1 година		
1. Суровини и материали			над 1 година		
2. Незавършено производство					
3. Продукция и стоки, в т. ч.:	0.00	0.00	4. Задължения към доставчици, в т. ч.:	0.00	0.00
- продукция			до 1 година		
- стоки			над 1 година		
4. Предоставени аванси			5. Задължения по полици, в т. ч.:	0.00	0.00
Общо за група I:	0.00	0.00	до 1 година		
			над 1 година		
II. Вземания					
1. Вземания от клиенти и доставчици, в т. ч.:			6. Задължения към предприятия от група, в т. ч.:	0.00	0.00
над 1 година			до 1 година		
2. Вземания от предприятия от група, в т. ч.:			над 1 година		
над 1 година			7. Задължения, свързани с асоциирани и смесени предприятия, в т. ч.:	0.00	0.00
3. Вземания, свързани с асоциирани и смесени предприятия, в т. ч.:			до 1 година		
над 1 година			над 1 година		
4. Други вземания, в т. ч.:	2.00	1.00	8. Други задължения, в т. ч.:	0.00	0.00
над 1 година	2.00	1.00	до 1 година		
Общо за група II:	2.00	1.00	над 1 година		
III. Инвестиции			- към персонала, в т.ч.:	1.00	1.00
1. Акции и дялове предприятия от група			до 1 година		
2. Изкупени собствени акции			над 1 година		
номинална стойност в хил. лв.			- осигурителни задължения, в т. ч.:	2.00	1.00
3. Други инвестиции			до 1 година	2.00	1.00
Общо за група III:	0.00	0.00	над 1 година		
IV. Парични средства, в т. ч.:	4.00	1.00	- данъчни задължения, в т. ч.:	0.00	0.00
- в брой	4.00	1.00	до 1 година		
- в безсрочни сметки (депозити)			над 1 година		
Общо за група IV:	4.00	1.00	Общо за раздел В, в т. ч.:	3.00	2.00
Общо за раздел В:	6.00	2.00	до 1 година	3.00	2.00
Г. Разходи за бъдещи периоди			над 1 година	0.00	0.00
			Г. Финансирания и приходи за бъдещи периоди, в т. ч.:		
			- финансирания		
			- приходи за бъдещи периоди		
СУМА НА АКТИВА (А+Б+В+Г)	8.00	5.00	СУМА НА ПАСИВА (А+Б+В+Г)	8.00	5.00

Дата на съставяне:

28.2.2010

Ръководител: ХРИСТИАН БАЛИНОВ

Съставител: БОРИС БОРИСОВ



ОТЧЕТ ЗА ПРИХОДИТЕ И РАЗХОДИТЕ

в сила от 01.01.2008 г.


на ЕТ ЕФУИНВЕСТ ХРИС ЕИК: 103866614 за периода 01.01.2009 31.12.2009

НАИМЕНОВАНИЕ НА РАЗХОДИТЕ	Сума (хил.лв.)		НАИМЕНОВАНИЕ НА ПРИХОДИТЕ	Сума (хил.лв.)	
	Текуща година	Предходна година		Текуща година	Предходна година
а	1	2	а	1	2
А. Разходи			Б. Приходи		
1. Намаление на запасите от продукцията и незавършено производство			1. Нетни приходи от продажби, в т. ч.:	37.00	48.00
2. Разходи за суровини, материали и външни услуги, в т. ч.:	28.00	33.00	а) продукцията		
а) суровини и материали	3.00	3.00	б) стоки		
б) външни услуги	25.00	30.00	в) услуги	37.00	48.00
3. Разходи за персонала, в т. ч.:	6.00	12.00	2. Увеличение на запасите от продукцията и незавършено производство		
а) разходи за възнаграждения	5.00	10.00	3. Разходи за придобиване на активи по стопански начин		
б) разходи за осигуровки, в т. ч.:	1.00	2.00	4. Други приходи, в т. ч.:		
- осигуровки, свързани с пенсии			- приходи от финансираня		
4. Разходи за амортизация и обезценка, в т. ч.:	1.00	0.00	Общо приходи от оперативна дейност (1 + 2 + 3 + 4)	37.00	48.00
а) разходи за амортизация и обезценка на дълготрайни материални и нематериални активи, в т. ч.:	1.00	0.00	5. Приходи от участия в дъщерни, асоциирани и смесени предприятия, в т. ч.:		
- разходи за амортизация	1.00		- приходи от участия в предприятия от група		
- разходи от обезценка			6. Приходи от други инвестиции и заеми, признати като нетекущи (дългосрочни) активи, в т. ч.:		
б) разходи от обезценка на текущи (краткотрайни) активи			- приходи от предприятия от група		
5. Други разходи, в т. ч.:			7. Други лихви и финансови преходи, в т. ч.:		
а) балансова стойност на продадените активи			а) приходи от предприятия от група		
б) провизии			б) положителни разлики от операции с финансови активи		
Общо разходи за оперативна дейност (1 + 2 + 3 + 4 + 5)	35.00	45.00	в) положителни разлики от промяна на валутни курсове		
6. Разходи от обезценка на финансови активи, включително инвестициите, признати като текущи (краткосрочни) активи, в т. ч.:			Общо финансови приходи (5 + 6 + 7)	0.00	0.00
- отрицателни разлики от промяна на валутни курсове					
7. Разходи за лихви и други финансови разходи, в т. ч.:					
а) разходи, свързани с предприятия от група					
б) отрицателни разлики от операции с финансови активи					
Общо финансови разходи (6 + 7)	0.00	0.00		0.00	0.00
8. Печалба от обичайна дейност	35.00	45.00	8. Загуба от обичайна дейност		
9. Извънредни разходи			9. Извънредни приходи		
Общо разходи (1+2+3+4+5+6+7+9)	35.00	45.00	Общо приходи (1 + 2 + 3 + 4 + 5 + 6 + 7 + 9)	37.00	48.00
10. Счетоводна печалба (общо приходи-общо разходи)	2.00	3.00	10. Счетоводна загуба (общо приходи - общо разходи)	0.00	0.00
11. Разходи за данъци от печалбата					
12. Други данъци, алтернативни на корпоративния данък					
13. Печалба (10 - 11 - 12)	2.00	3.00	11. Загуба (10 + ред 11 и 12 от раздел А)	0.00	0.00
Всичко (Общо разходи + 11 + 12 + 13)	37.00	48.00	Всичко (Общо приходи + 11)	37.00	48.00

Дата на съставяне: 28.2.2010

Съставител: БОРИС БОРИСОВ

Ръководител: ХРИСТИАН БАЛИНОВ



ОТЧЕТ ЗА ПАРИЧНИЯ ПОТОК

НА: ЕТ ЕФУИНВЕСТ ХРИСТИАН

ЕИК: 103866614


за периода 01.01.2009 - 31.12.2009

НАИМЕНОВАНИЕ НА ПАРИЧНИТЕ ПОТОЦИ	Текущ период			Предходен период		
	Постъпления	Плащания	Нетен поток	Постъпления	Плащания	Нетен поток
	1	2	3	4	5	6
а						
А. Парични потоци от основна дейност						
1. Парични потоци, свързани с търговски контрагенти	37	28	9	48	33	15
2. Парични потоци, свързани с краткосрочни финансови активи, държани за търговски цели			0		11	(11)
3. Парични потоци, свързани с трудови възнаграждения		6	(6)			0
4. Парични потоци, свързани с лихви, комисионни, дивиденди и други подобни			0			0
5. Парични потоци от положителни и отрицателни валутни курсови разлики			0			0
6. Плащания при разпределения на печалби			0			0
7. Платени и възстановени данъци върху печалбата			0			0
8. Други парични потоци от основна дейност	37	34	3	48	44	4
Всичко парични потоци от основна дейност (А)			0			0
Б. Парични потоци от инвестиционна дейност						
1. Парични потоци, свързани с дълготрайни активи			0			0
2. Парични потоци, свързани с краткосрочни финансови активи			0			0
3. Парични потоци, свързани с лихви, комисионни, дивиденди и други подобни			0			0
4. Парични потоци от бизнескомбинации - придобивания			0			0
5. Парични потоци от положителни и отрицателни валутни курсови разлики			0			0
6. Други парични потоци от инвестиционна дейност	0	0	0	0	3	(3)
Всичко парични потоци от инвестиционна дейност (Б)						
В. Парични потоци от финансова дейност						
1. Парични потоци от емитиране и обратно изкупуване на ценни книжа			0			0
2. Парични потоци от допълнителни вноски и връщането им на собствениците			0			0
3. Парични потоци, свързани с получени или предоставени заеми			0			0
4. Парични потоци от лихви, комисионни, дивиденди и други подобни			0			0
5. Плащания на задължения по лизингови договори			0			0
6. Парични потоци от положителни и отрицателни валутни курсови разлики			0			0
7. Други парични потоци от финансова дейност	0	0	0	0	0	0
Всичко парични потоци от финансова дейност (В)						
Г. Изменение на паричните средства през периода (А+Б+В)	37	34	3	48	47	0
Д. Парични средства в началото на периода			1			1
Е. Парични средства в края на периода			4			1

Дата на съставяне: 28.2.2010

Ръководител: ХРИСТИАН БАЛИНОВ

Съставител: *Б. Балинов*




ОТЧЕТ ЗА СОБСТВЕНИЯ КАПИТАЛ

на ЕТ ЕФУИНВЕСТ ХРИСТИАН БАЛИНОВ за 2009 г.

(хил. лв.)

Показатели	Записан капитал	Премии от емисии	Резерв от последващи оценки	РЕЗЕРВИ					Финансов резултат от минали години			Текуща печалба/загуба	Общо собствен капитал	
				Законови	Резерв свързан с изкупени собствени	Резерв съгласно учредителен акт	Други резерви	Неразпределена печалба	Непокрита загуба	8	9			10
a	1	2	3	4	5	6	7	8	9	10	11			
1. Салдо в началото на отчетния период									3.00					3.00
2. Промени в счетоводната политика														0.00
3. Грешки														0.00
4. Салдо след промени в счетоводната политика и грешки														0.00
5. Изменения за сметка на собствениците, в т. ч.:														0.00
- увеличение														2.00
- намаление														0.00
6. Финансов резултат за текущия период														0.00
7. Разпределения на печалба, в т. ч.:														0.00
- за дивиденди														0.00
8. Покриване на загуба														0.00
9. Последващи оценки на активи и пасиви														0.00
- увеличение														0.00
- намаление														0.00
10. Други изменения в собствения капитал														5.00
11. Салдо към края на отчетния период	0.00	0.00	0.00	0.00	0.00	0.00	0.00	0.00	3.00	0.00	2.00			5.00
12. Промени от преводи на годишни финансови отчети на предприятия в чужбина														0.00
13. Собствен капитал към края на отчетния период (11 ± 12)	0.00	0.00	0.00	0.00	0.00	0.00	0.00	0.00	3.00	0.00	2.00			5.00



Ръководител: ХРИСТИАН БАЛИНОВ

Съставител: БОРИС БОРИСОВ

Дата на съставяне: 28.2.2010

СЧЕТОВОДЕН БАЛАНС
на ЕТ ЕФУИНВЕСТ ХРИСТИАН Е
към 31.12.2010 г.

ЕИК: 103866614

АКТИВ			ПАСИВ		
РАЗДЕЛИ, ГРУПИ, СТАТИИ	Сума (хил.лв.)		РАЗДЕЛИ, ГРУПИ, СТАТИИ	Сума (хил.лв.)	
	Текуща година	Предходна година		Текуща година	Предходна година
а	1	2	а	1	2
А. Записан, но не внесен капитал			А. Собствен капитал		
Б. Нетекущи (дълготрайни) активи			I. Записан капитал		
I. Нематериални активи			II. Премии от емисии		
1. Продукти от развойна дейност			III. Резерв от последващи оценки		
2. Концесии, патенти, лицензии,			IV. Резерви		
3. Търговска репутация			1. Законови резерви		
4. Предоставени аванси и нематериални активи в процес на изграждане			2. Резерв, свързан с изкупени собствени акции		
Общо за група I:	0.00	0.00	3. Резерв съгласно учредителен акт		
II. Дълготрайни материални активи			4. Други резерви		
1. Земи и сгради, в т. ч.:	0.00	0.00	Общо за група IV:	0.00	0.00
- земи			V. Натрупана печалба (загуба) от минали години, в т. ч.:		
- сгради			- неразпределена печалба	5.00	3.00
2. Машини, производствено оборудване и апаратура			- непокрита загуба		
3. Съоръжения и други	1.00	2.00	Общо за група V:	5.00	3.00
4. Предоставени аванси и дълготрайни материални активи в процес на изграждане			VI. Текуща печалба (загуба)		2.00
Общо за група II:	1.00	2.00	Общо за раздел А:	5.00	5.00
III. Дългосрочни финансови активи			Б. Провизии и сходни задължения		
1. Акции и дялове в предприятия от група			1. Провизии за пенсии и други подобни задължения		
2. Предоставени заеми на предприятия от група			2. Провизии за данъци, в т. ч.:		
3. Акции и дялове в асоциирани и смесени предприятия			- отсрочни данъци		
4. Предоставени заеми, свързани с асоциирани и смесени предприятия			3. Други провизии и сходни задължения		
5. Дългосрочни инвестиции			Общо за раздел Б:	0.00	0.00
6. Други заеми			В. Задължения		
7. Изкупени собствени акции			1. Облигационни заеми с отделно посочване на конвертируемите, в т. ч.:	0.00	0.00
НОМИНАЛНА СТОЙНОСТ В ХИЛ.			до 1 година		
Общо за група III:	0.00	0.00	над 1 година		
IV. Отсрочени данъци			2. Задължения към финансови предприятия, в т. ч.:	0.00	0.00
Общо за раздел Б:	1.00	2.00	до 1 година		
В. Текущи (краткотрайни) активи			над 1 година		



I. Материални запаси				3. Получени аванси, в т. ч.:	0.00	0.00
1. Суровини и материали				до 1 година		
2. Незавършено производство				над 1 година		
3. Продукция и стоки, в т. ч.:	0.00	0.00		4. Задължения към доставчици, в т. ч.:	0.00	0.00
- продукция				до 1 година		
- стоки				над 1 година		
4. Предоставени аванси				5. Задължения по полици, в т. ч.:	0.00	0.00
Общо за група I:	0.00	0.00		до 1 година		
II. Вземания				над 1 година		
1. Вземания от клиенти и доставчици, в т. ч.:				6. Задължения към предприятия от група, в т. ч.:	0.00	0.00
над 1 година				до 1 година		
2. Вземания от предприятия от група, в т. ч.:				над 1 година		
над 1 година				7. Задължения, свързани с асоциирани и смесени предприятия, в т. ч.:	0.00	0.00
3. Вземания, свързани с асоциирани и смесени предприятия, в т. ч.:				до 1 година		
над 1 година				над 1 година		
4. Други вземания, в т. ч.:	3.00	2.00		8. Други задължения, в т. ч.:	0.00	0.00
над 1 година	3.00	2.00		до 1 година		
Общо за група II:	3.00	2.00		над 1 година		
III. Инвестиции				- към персонала, в т.ч.:	1.00	1.00
1. Акции и дялове предприятия от група				до 1 година		
2. Изкупени собствени акции				над 1 година		
номинална стойност в хил. лв.				- осигурителни задължения, в т. ч.:	3.00	2.00
3. Други инвестиции				до 1 година	3.00	2.00
Общо за група III:	0.00	0.00		над 1 година		
IV. Парични средства, в т. ч.:				- данъчни задължения, в т. ч.:	0.00	0.00
- в брой	5.00	4.00		до 1 година		
- в безсрочни сметки (депозити)				над 1 година		
Общо за група IV:	5.00	4.00		Общо за раздел В, в т. ч.:	4.00	3.00
Общо за раздел В:	8.00	6.00		до 1 година	4.00	3.00
Г. Разходи за бъдещи периоди				над 1 година	0.00	0.00
				Г. Финансирания и приходи за бъдещи периоди, в т. ч.:		
				- финансирания		
				- приходи за бъдещи периоди		
СУМА НА АКТИВА (А+Б+В+Г)	9.00	8.00		СУМА НА ПАСИВА (А+Б+В+Г)	9.00	8.00

Дата на съставяне:

30.3.2011

Ръководител: ХРИСТИАН БАЛИЦОВ

Съставител: БОРИС БОРИСОВ



ОТЧЕТ ЗА ПРИХОДИТЕ И РАЗХОДИТЕ


на ЕТ ЕФУИНВЕСТ ХРИС ЕИК: 103866614 за периода 01.01.2010 - 31.12.2010

НАИМЕНОВАНИЕ НА РАЗХОДИТЕ	Сума (хил.лв.)		НАИМЕНОВАНИЕ НА ПРИХОДИТЕ	Сума (хил.лв.)	
	Текуща година	Предходна година		Текуща година	Предходна година
а	1	2	а	1	2
А. Разходи			Б. Приходи		
1. Намаление на запасите от продукция и незавършено производство			1. Нетни приходи от продажби, в т. ч.:	32.00	37.00
2. Разходи за суровини, материали и външни услуги, в т. ч.:	29.00	28.00	а) продукция		
а) суровини и материали	4.00	3.00	б) стоки		
б) външни услуги	25.00	25.00	в) услуги	32.00	37.00
3. Разходи за персонала, в т. ч.:	2.00	6.00	2. Увеличение на запасите от продукция и незавършено производство		
а) разходи за възнаграждения	1.00	5.00	3. Разходи за придобиване на активи по стопански начин		
б) разходи за осигуровки, в т. ч.:	1.00	1.00	4. Други приходи, в т. ч.:		
- осигуровки, свързани с пенсии			- приходи от финансираня		
4. Разходи за амортизация и обезценка, в т. ч.:	1.00	1.00	Общо приходи от оперативна дейност (1 + 2 + 3 + 4)	32.00	37.00
а) разходи за амортизация и обезценка на дълготрайни материални и нематериални активи, в т. ч.:	1.00	1.00	5. Приходи от участия в дъщерни, асоциирани и смесени предприятия, в т. ч.:		
- разходи за амортизация	1.00	1.00	- приходи от участия в предприятия от група		
- разходи от обезценка			6. Приходи от други инвестиции и заеми, признати като нетекущи (дългосрочни) активи, в т. ч.:		
б) разходи от обезценка на текущи (краткотрайни) активи			- приходи от предприятия от група		
5. Други разходи, в т. ч.:			7. Други лихви и финансови приходи, в т. ч.:		
а) балансова стойност на продадените активи			а) приходи от предприятия от група		
б) провизии			б) положителни разлики от операции с финансови активи		
Общо разходи за оперативна дейност (1 + 2 + 3 + 4 + 5)	32.00	35.00	в) положителни разлики от промяна на валутни курсове		
6. Разходи от обезценка на финансови активи, включително инвестициите, признати като текущи (краткосрочни) активи, в т. ч.:			Общо финансови приходи (5 + 6 + 7)	0.00	0.00
- отрицателни разлики от промяна на валутни курсове					
7. Разходи за лихви и други финансови разходи, в т. ч.:					
а) разходи, свързани с предприятия от група					
б) отрицателни разлики от операции с финансови активи					
Общо финансови разходи (6 + 7)	0.00	0.00			
8. Печалба от обичайна дейност	32.00	35.00	8. Загуба от обичайна дейност	0.00	0.00
9. Извънредни разходи			9. Извънредни приходи		
Общо разходи (1+2+3+4+5+6+7+9)	32.00	35.00	Общо приходи (1 + 2 + 3 + 4 + 5 + 6 + 7 + 9)	32.00	37.00
10. Счетоводна печалба (общо приходи-общо разходи)	0.00	2.00	10. Счетоводна загуба (общо приходи - общо разходи)	0.00	0.00
11. Разходи за данъци от печалбата					
12. Други данъци, алтернативни на корпоративния данък					
13. Печалба (10 - 11 - 12)	0.00	2.00	11. Загуба (10 + ред 11 и 12 от раздел А)	0.00	0.00
Всичко (Общо разходи + 11 + 12 + 13)	32.00	37.00	Всичко (Общо приходи + 11)	32.00	37.00

Дата на съставяне: 30.3.2011

Съставител: БОРИС БОРИСОВ

Ръководител: ХРИСТИАН БАЛАНОВ



ОТЧЕТ ЗА ПАРИЧНИЯ ПОТОК

НА: ЕТ ЕФУИНВЕСТ ХРИСТИАН

ЕИК: 103866614

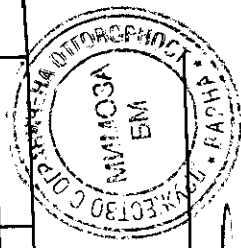

за периода 01.01.2010 - 31.12.2010

НАИМЕНОВАНИЕ НА ПАРИЧНИТЕ ПОТОЦИ	Текущ период			Предходен период		
	Постъпления	Плащания	Нетен поток	Постъпления	Плащания	Нетен поток
	1	2	3	4	5	6
а						
А. Парични потоци от основна дейност	32	28	4	37	28	9
1. Парични потоци, свързани с търговски контрагенти						0
2. Парични потоци, свързани с краткосрочни финансови активи, държани за търговски цели		3	(3)		6	(6)
3. Парични потоци, свързани с трудови възнаграждения			0			0
4. Парични потоци, свързани с лихви, комисионни, дивиденди и други подобни			0			0
5. Парични потоци от положителни и отрицателни валутни курсови разлики			0			0
6. Плащания при разпределения на печалби			0			0
7. Платени и възтановени данъци върху печалбата			0			0
8. Други парични потоци от основна дейност	32	31	1	37	34	1
Всичко парични потоци от основна дейност (А)			0			0
Б. Парични потоци от инвестиционна дейност			0			0
1. Парични потоци, свързани с дълготрайни активи			0			0
2. Парични потоци, свързани с краткосрочни финансови активи			0			0
3. Парични потоци, свързани с лихви, комисионни, дивиденди и други подобни			0			0
4. Парични потоци от бизнескомбинации - придобивания			0			0
5. Парични потоци от положителни и отрицателни валутни курсови разлики			0			0
6. Други парични потоци от инвестиционна дейност	0	0	0	0	0	0
Всичко парични потоци от инвестиционна дейност (Б)						0
В. Парични потоци от финансова дейност			0			0
1. Парични потоци от емитиране и обратно изкупуване на ценни книжа			0			0
2. Парични потоци от допълнителни вноски и връщането им на собствениците			0			0
3. Парични потоци, свързани с получени или предоставени заеми			0			0
4. Парични потоци от лихви, комисионни, дивиденди и други подобни			0			0
5. Плащания на задължения по лизингови договори			0			0
6. Парични потоци от положителни и отрицателни валутни курсови разлики			0			0
7. Други парични потоци от финансова дейност	0	0	0	0	0	0
Всичко парични потоци от финансова дейност (В)						0
Г. Изменение на паричните средства през периода (А+Б+В)	32	31	1	37	34	1
Д. Парични средства в началото на периода			4			1
Е. Парични средства в края на периода			5			4

Дата на съставяне: 30.3.2011

Ръководител: ХРИСТИАН БАЛИНОВ

Съставител: БОРИС БОРИСОВ



ОТЧЕТ ЗА СОБСТВЕНИЯ КАПИТАЛ

на ЕТ ЕФУИНВЕСТ ХРИСТИАН БАЛИНОВ за 2010 г.


(хил. лв.)

Показатели	Записан капитал	Премии от емисии	Резерв от последващи оценки	РЕЗЕРВИ					Финансов резултат от минали години			Текуща печалба/загуба	Общо собствен капитал	
				Законови	Резерв, свързан с изкупени собствени	Резерв съгласно учредителен акт	Други резерви	Неразпределена печалба	Непокрита загуба	8	9			10
а	1	2	3	4	5	6	7	8	9	10	11			
1. Салдо в началото на отчетния период														
2. Промени в счетоводната политика														
3. Грешки														
4. Салдо след промени в счетоводната политика и грешки														
5. Изменения за сметка на собствениците, в т. ч.:														
- увеличение														
- намаление														
6. Финансов резултат за текущия период														
7. Разпределения на печалба, в т. ч.:														
- за дивиденди														
8. Покриване на загуба														
9. Последващи оценки на активи и пасиви														
- увеличение														
- намаление														
10. Други изменения в собствения капитал														
11. Салдо към края на отчетния период	0.00	0.00	0.00	0.00	0.00	0.00	0.00	0.00	0.00	5.00	0.00	0.00	0.00	5.00
12. Промени от преводи на годишни финансови отчети на предприятия в чужбина														
13. Собствен капитал към края на отчетния период (11 ± 12)	0.00	0.00	0.00	0.00	0.00	0.00	0.00	0.00	0.00	5.00	0.00	0.00	0.00	5.00

Ръководител: ХРИСТИАН БАЛИНОВ

Съставител: БОРИС БОРИСОВ

Дата на съставяне: 30.3.2011



**СПРАВКА за оповестяване на счетоводната политика
На „ЕФУИНВЕСТ-ХРИСТИАН БАЛИНОВ” ЕТ**

Съдържанието на този елемент се определя от предприятието в съответствие с изискването за оповестяване, предвидено в НСС 1 – Представяне на финансови отчети, и изискванията на останалите счетоводни стандарти.

Целта на счетоводната политика е да даде сигурност, че информацията във финансовите отчети е надлежна, достоверна, неутрална, безпристрастна, предпазлива, пълна. Счетоводството се осъществява при спазване на основните принципи визирани в Закона за Счетоводството и Националните счетоводни Стандарти.

АКТИВИ-ДЪЛГОТРАЙНИ МАТЕРИАЛНИ АКТИВИ

Активите се класифицират като дълготрайни материални активи /ДМА/, ако са установими нефинансови ресурси, придобити и контролирани от предприятието, имат натурал-веществен форма и се очаква да бъдат използвани през повече от един отчетен период. Възприетият стойностен праг на същественост, под който материалните активи, независимо от факта, че са с дългосрочен характер се отчитат като текущ разход при придобиването им е 500 лв. Предприятието начислява амортизации на амортизуемите дълготрайни активи. Амортизацията се разпределят равномерно през целия полезен живот на актива. Прилага се линейния метод.

НЕМАТЕРИАЛНИ ДЪЛГОТРАЙНИ АКТИВИ установими нефинансови ресурси, които нямат физическа субстанция, очаква се да бъдат използвани повече от един отчетен период и имат стойност по-висока от 500 лв. ДМА се амортизират въз основа на оптималните изчисления за неговия полезен живот, който не може да бъде по-дълъг от 20 години.

СТОКОВО МАТЕРИАЛНИ ЗАПАСИ – при първоначално придобиване се оценяват по по-ниската от достъпната и нетна реализируема стойност. Метод на отписване на Стоково материалните запаси при тяхното потребление – когато тяхното потребление засяга конкретни партии производства, проекти или клиенти. Когато няма условия за прилагане на метода на конкретно определената стойност се използва средно претеглената стойност.

КРАТКОСРОЧНИ ВЗЕМАНИЯ при първоначално възникване се оценяват по историческата им стойност или друга в съответствие с приложимите счетоводни стандарти. Вземанията в чужда валута се вписват в лв по фиксинг на БНБ към датата на сделката. В края на отчетния период се извършва преценка по заключителен курс. Валутните парични позиции се оценяват текущо по централен курс само в случай на съствяне на междинни счетоводни отчети. Вземанията се отписват след изтичане на давностния срок и при фалит на клиент.

ПАРИЧНИ СРЕДСТВА – паричните средства се оценяват по тяхната номинална стойност. Паричните средства в чужда валута при закупуване се оценяват по валутен курс на придобиване към датата на придобиване. Към датата на Г. Ф. О. се извършва преценка по заключителен курс.

РАЗХОДИ ЗА БЕДЕЩИ ПЕРИОДИ – разсрочените разходи, свързани с обичайната дейност.

ПАСИВ-СОБСТВЕН КАПИТАЛ – Към 2000 г. броят на регистрираните дялове е 50, с номиналната стойност на един дял 100 лв. Внесените дялове са 50.

РЕЗЕРВИ - собствени средства формирани съгласно закон, устав или решение на органите на управление на предприятието.

ФИНАНСОВ РЕЗУЛТАТ- икономически резултат от осъществяване на дейността за периода. В баланса се представя в нетен размер. Пасивите се оценяват по историческата им стойност или друга в съответствие с приложимите счетоводни стандарти. Класифицират се като краткосрочни – със срок на погасяване до 12 месеца и дългосрочни всички останали. Задълженията в чужда валута се вписват в лв. като се приложи централния курс към датата на сделката. Към датата на съставяне на баланса се извършва преценка по заключителен курс.

ПРИХОДИ – брутен поток от икономически ползи създаден в хода на обичайната дейност през отчетния период. Формира се от продажба на стоки, услуги, от използването на ресурси на предприятието от трети лица.

РАЗХОДИ признават се в ОПР когато възникне достоверно оценено намаляване на икономическата изгода, свързана с намаляване на актив или нарастване на пасив. Разходите се признават незабавно в случай, че не се очаква бъдеща икономическа изгода.

ПРОМЕНИ В СЧЕТОВОДНАТА ПОЛИТИКА за всеки период се прилага една и съща счетоводна политика, за да се осигури съпоставимост на финансовите отчети за по-дълъг период. Промяна се извършва когато се изисква по закон, от промяна на счетоводни стандарти или ако промяната доведе до по-подходящо представяне на финансовите отчети.

СИСТЕМА НА ИНДИВИДУАЛНО ПРИЛАГАНИ СЧЕТОВОДНИ СМЕТКИ- Счетоводството на предприятието се организира като се използват синтетични и аналитични счетоводни сметки в съответствие с разработения индивидуален сметкоплан. Счетоводните документи и документооборот – документирането на стопанските операции се осъществява при спазване на разпоредбите на Закона за Счетоводството.

Съставител:

/Б. Борисов/



Управител:

/Х. Баландов/

