

ПРЕДПРИЯТИЕ: "АНТО-МАР" ЕООД

БУЛСТАТ: 148053750

СПРАВКА

ЗА

ОПОВЕСТЯВАНЕ НА СЧЕТОВОДНАТА ПОЛИТИКА НА ПРЕДПРИЯТИЕТО ПРЕДНАЗНАЧЕНИЕ

1. Настоящата счетоводна политика осигурява прилагането на единна методология и организация на счетоводството на: "АНТО-МАР" ЕООД и формира модел на счетоводната дейност.
2. Счетоводната политика се прилага последователно през отчетния период
3. Прилагането на счетоводната политика осигурява вярно и честно представяне имуществото и финансовото състояние и на паричните потоци в счетоводните отчети.
4. Изготвянето на счетоводната политика на фирмата се базира на:
 - а/ Закона за счетоводството.
 - б/ приложимите Национални счетоводни стандарти.

ПРИНЦИПИ И ИЗИСКВАНИЯ

1. В счетоводната дейност се прилагат следните принципи:
 - текущо начисляване
 - предпазливост
 - съпоставимост между приходи и разходи
 - документална обосновааност

ОСНОВНИ ЕЛЕМЕНТИ НА СЧЕТОВОДНАТА ПОЛИТИКА

1. Класификация на дейностите:
основна – търговия на едро .
2. Оценъчна политика
Активите се оценяват по цена на придобиване и се изписват по средна претеглена /материали/.
3. Себестойност :
 - разходите се разпределят на база отчетените приходи от дейността.
 - вложените материали за изделията се изписват на база вътрешна калкулация
 - материалите се изписват по метода на средно претеглена, а за отделни поръчки по конкретна цена на вложения материал.
4. Амортизационна политика :
методът, който се прилага е линейният. Срокът на годност е в съответствие с амортизационни норми, които са данъчно признати съгласно ЗКПО.
5. Годишният отчет за 2007г. се състави до 31.03.2008г.

УПРАВИТЕЛ:



Отчет за дейността на „АНТО-МАР” ЕООД

Адрес: гр.Аксаково
Ул.”Добруджа”№7
БУЛСТАТ:148053750

Фирмено дело:№ 3630 / 2006
Варненски Окръжен съд

О Т Ч Е Т

за дейността на „АНТО-МАР”ЕООД
за 2007г.
Управител: Минчо Георгиев Минчев
м.Юни 2008г.

1.УВОД

Основните стратегически цели на ръководството на „АНТО-МАР”ЕООД през 2007г. бяха насочени към запазване на заетите вече позиции във Варненския регион, чрез предоставянето на висококачествени бизнес-услуги и добре квалифициран персонал,с който фирмата разполага. Обновяването на съществуващата база е приоритет,тясно свързан с инвестиционната програма на ръководството на фирмата.През годината се поставяше акцент върху развитието на договорните отношения с клиенти и доставчици с цел повишаване равнището на финансиране, с оглед разширяването на пакета услуги ,които фирмата предлага.

2.ИСТОРИЯ,УЧРЕДЯВАНЕ И СЪЗДАВАНЕ НА ДРУЖЕСТВОТО

Дружеството е създадено с решение № 3630 / 2006г на ВОС.

Собственикът е местно лице.

Основният капитал е 5 хиляди лева – разпределен на петдесет дяла по 100 лева.

През отчетната година не са извършвани промени в съдебната регистрация.

Персоналът на дружеството е 7 човека,разпределен както следва:

- управленски персонал - 1
- техници и приложни специалисти - 1
- административен персонал - 1
- оператори на машини -
- работници - 4

Формата на управление е едностепенна.Орган на управление е Управителя,който е и едноличен собственик на дружеството.

3.КРАТЪК ПРЕГЛЕД НА СЪСТОЯНИЕТО НА ПАЗАРА

През изтеклата година успя да увеличи своя пазарен дял сред конкурентите.

Засили се интересът към услугите, които се предлагат.

В дружеството е въведена и успешно функционира система за контрол на критичните точки и система за контрол на качеството.

4.ОРГАНИЗАЦИОННА СТРУКТУРА

През изтеклата година не бяха правени промени в организационната структура на дружеството.Оперативното ръководство се осъществява от Управителя.

5.ОРГАНИЗАЦИЯ НА ДЕЙНОСТТА

1. ТЪРГОВИЯ НА ЕДРО – 100 % от дейността.

6.ФИНАНСОВ ОТЧЕТ И АНАЛИЗ

І.ПРИХОДИ – 304 х.лева

Равнището на приходи през 2007г. се дължи, както на благоприятната пазарна среда, така и на повишеното качество на предлаганите услуги.

Динамика на разходите по икономически елементи:

ПОКАЗАТЕЛИ:

Разходи за дейността общо: 242

Материали -7

Външни услуги - 15

Заплати и др.възнаграждения - 10

Социални осигуровки - 2

Амортизации - 3

Други - 0

В структурата на разходите най-значим е дялът на разходите за външни услуги и разходите за заплати, които заедно формират относителен дял от 71% от общите разходи за дейност. И двете групи разходи нарастват в абсолютен и относителен размер – спрямо разходите за дейността.




Отчетеният финансов резултат за годината е положителен – печалба в размер на 62 хил. лева. Коефициентът на рентабилност на приходите от продажби и на рентабилност на собственият капитал на дружеството са съответно 0.20 и 0.92. От друга страна дружеството поддържа добра ликвидност с коефициент на обща ликвидност 1.62 т.е. наличните краткотрайни активи на дружеството покриват съществуващите краткосрочни задължения.

ОПОВЕСТЯВАНЕ НА ВАЖНИ СЪБИТИЯ

Изминалата година не се характеризира с настъпването на събития, имащи съществен характер и повлияли значително върху извършваната дейност от „АНТО-МАР“ ЕООД.

Управител:

/ Минчо Минчев /



БАЛАНС

Анто-Мар ЕООД

България, гр. ВАРНА,

31.12.2007

на

адрес

към

А К Т И В		
Раздели, групи, статии	Сума (хил.лева)	
	текуща година	предходна година
а	1	2
A. Дълготрайни (дългосрочни) активи		
I. Дълготрайни материални активи		
Земи (терени)	0	0
Сгради и конструкции	0	0
Машини и оборудване	12	0
Съоръжения	0	0
Транспортни средства		0
Основни стада	0	0
Други дълготрайни материални активи	23	
Разходи за придобиване и ликвидация на дълготрайни материални активи	0	0
Общо за група I:	35	0
II. Дълготрайни нематериални активи		
Права върху собственост	0	0
Програмни продукти	0	0
Продукти от развойна дейност	0	0
Други дълготрайни нематериални активи	0	0
Общо за група II:	0	0
III. Дългосрочни финансови активи		
Дялове и участия, в т. ч. във:	0	0
- дъщерни предприятия	0	0
- смесени предприятия	0	0
- асоциирани предприятия	0	0
- други предприятия	0	0
Инвестиционни имоти	0	0
Други дългосрочни ценни книжа	0	0
Дългосрочни вземания, в т. ч.:	0	0
- от свързани предприятия	0	0
- търговски заеми	0	0
- други дългосрочни вземания	0	0
Общо за група III:	0	0
IV. Търговска репутация		
Положителна	0	0

П А С И В		
Раздели, групи, статии	Сума (хил.лева)	
	текуща година	предходна година
а	1	2
A. Собствен капитал		
I. Основен капитал		
Записан капитал	5	5
Невнесен капитал	0	0
Изкупени собствени акции	0	0
Общо за група I:	5	5
II. Резерви		
Премии от емисия	0	0
Резерв от последващи оценки	0	0
Целеви резерви		
- в т.ч. Общи резерви		
- в т.ч. Специализирани резерви	0	0
- в т.ч. Други резерви	0	0
Общо за група II:	0	0
III. Финансов резултат		
Натрупана печалба (загуба)		0
- в т.ч. Неразпределена печалба	0	
- в т.ч. Непокрита загуба	0	0
Текуща печалба (загуба)	62	
Общо за група III:	62	0
Общо раздел A:	67	5
B. Дългосрочни пасиви		
I. Дългосрочни задължения		
Задължения към свързани предприятия	0	0
Задължения към финансови предприятия	70	0
- в т.ч. към банки	0	0
Задължения по търговски заеми	0	0
Задължения по облигационни заеми	0	0
Отсрочени данъци	0	0
Други дългосрочни задължения	0	0
Общо за група I:	70	0
II. Приходи за бъдещи периоди и финансиране		
	0	0



	Отрицателна	0	0
	Общо за група IV:	0	0
V.	Разходи за бъдещи периоди	0	0
	Общо раздел А:	35	0
	Краткотрайни		
Б.	(краткосрочни) активи		
I.	Материални запаси		
	Материали	0	0
	Продукция	0	0
	Стоки	135	0
	Млади животни и животни за угодяване	0	0
	Дребни продуктивни животни	0	0
	Незавършено производство	0	0
	Други материални запаси	0	0
	Общо за група I:	135	0
II.	Краткосрочни вземания		
	Вземания от свързани предприятия	0	0
	Вземания от клиенти и доставчици	15	
	Вземания по предоставени търговски заеми	0	0
	Съдебни и присъдени вземания	0	0
	Данъци за възстановяване	0	0
	Други краткосрочни вземания	1	
	Общо за група II:	16	0
III.	Краткосрочни финансови активи		
	Финансови активи в свързани предприятия	0	0
	Изкупени собствени дългови ценни книжа	0	0
	Краткосрочни ценни книжа	0	0
	Благородни метали и скъпоценни камъни	0	0
	Други краткосрочни финансови активи	0	0
	Общо за група III:	0	0
IV.	Парични средства		
	Парични средства в брой	108	5
	Парични средства в безсрочни депозити	6	
	Блокирани парични средства	0	0
	Парични еквиваленти	0	0
	Общо за група IV:	114	5
V.	Разходи за бъдещи периоди	1	0
	Общо за раздел Б:	266	5
	Сума на актива (А+Б)	301	5
В.	Условни активи	0	0

	Общо за раздел Б:	70	0
В.	Краткосрочни пасиви		
I.	Краткосрочни задължения		
	Задължения към свързани предприятия	0	0
	Задължения към финансови предприятия	0	0
	- в т.ч. към банки	0	0
	Задължения към доставчици и клиенти	101	0
	Задължения по търговски заеми	0	0
	Задължения към персонала		
	Задължения към осигурителни предприятия	0	0
	Данъчни задължения	0	0
	Други краткосрочни задължения	63	0
	Провизии	0	0
	Общо за група I:	164	0
II.	Приходи за бъдещи периоди и финансираня	0	0
	Общо раздел В:	164	0
	Сума на пасива (А+Б+В)	301	5
Г.	Условни пасиви	0	0

Дата: 28.02.2007

Съставител: Анка Костадинова

Ръководител ЕМ ООД Минчев

• "АНТО-МАР" •
Стр. 2 от 2
гр. Аксаково

ОТЧЕТ ЗА ПРИХОДИТЕ И РАЗХОДИТЕ

на *Анто-Мар ЕООД*
 адрес *България, гр. ВАРНА,*
 за *01.01.2007 - 31.12.2007*

Наименование на разходите	Сума (хил. лева)		Наименование на приходите	Сума (хил. лева)	
	текуща година	предходна година		текуща година	предходна година
а	1	2	а	1	2
А. Разходи за обичайна дейност			А. Приходи от обичайна дейност		
I. Разходи по икономически елементи			I. Нетни приходи от продажби на:		
1 Разходи за материали	7		1 Продукция	0	0
2 Разходи за външни услуги	15		2 Стоки	294	0
3 Разходи за амортизации	3		3 Услуги	10	
4 Разходи за възнаграждения	10		4 Други	0	0
5 Разходи за осигуровки	2		Общо за група I:	304	0
6 Други разходи			II. Приходи от финансиране	0	0
в т.ч.:			в т.ч. от правителството	0	0
- обезценка на активи	0	0	III. Финансови приходи		
- провизии	0	0	1 Приходи от лихви	0	0
Общо за група I:	37	0	в т.ч. лихви от свързани предприятия	0	0
II. Суми с корективен характер			2 Приходи от участия	0	0
1 Балансова стойност на продадени активи (без продукция)	201	0	в т.ч. дивиденди	0	0
2 Разходи за придобиване и ликвидация на дълготрайни активи по стопански начин	0	0	3 Положителни разлики от операции с финансови активи и инструменти	0	0
3 Изменения на запасите от продукция и незавършено производство	0	0	4 Положителни разлики от промяна на валутни курсове	0	0
4 Приплоди и прираст на животни	0	0	5 Други приходи от финансови операции	0	0
5 Други суми с корективен характер	0	0	Общо за група III:	0	0
Общо за група II:	201	0	Б. Общо приходи от дейността (I+II+III)	304	0
III. Финансови разходи			В. Загуба от обичайна дейност	0	0
1 Разходи за лихви	4	0	IV. Извънредни приходи	0	0
в т.ч. лихви към свързани предприятия	4	0			
2 Отрицателни разлики от операции с финансови активи и инструменти	0	0	Г. Общо приходи (Б+IV)	304	0
3 Отрицателни разлики от промяна на валутни курсове	0	0	Д. Счетоводна загуба	0	0
4 Други разходи по финансови операции	0	0			
Общо за група III:	4	0	Е. Загуба (Д+V)	0	0
Б. Общо разходи за дейността (I+II+III)	242	0	Всичко (Г+Е)	304	0
В. Печалба от обичайна дейност	62	0			
IV. Извънредни разходи	0	0			
Г. Общо разходи (Б+IV)	242	0			
Д. Счетоводна печалба	62	0			
V. Разходи за данъци	0	0			
- Данъци от печалбата	0	0			
- Други	0	0			
Е. Печалба (Д-V)	62	0			
Всичко (Г+V+Е)	304	0			

Дата: 28.02.2008

Съставител: Анка Костадинова

Ръководител: Минчо Минчев



ОТЧЕТ ЗА ПАРИЧНИТЕ ПОТОЦИ ПО ПРЕКИЯ МЕТОД

ICC 7

на **Анто-Мар ЕООД**
 адрес **България, гр. ВАРНА,**
 за **01.01.2007-31.12.2007** (хил. лева)

Наименование на паричните потоци	Текущ период			Предходен период		
	постъпле- ния	плащания	нетен поток	постъпле- ния	плащания	нетен поток
а	1	2	3	4	5	6
А. Парични потоци от основната дейност						
Парични потоци, свързани с търговски контрагенти	399	319	80	0	0	0
Парични потоци, свързани с краткосрочни финансови активи, държани за търговски цели	0	0	0	0	0	0
Парични потоци, свързани с трудови възнаграждения	0	12	(12)	0	0	0
Парични потоци, свързани с лихви, комисионни, дивиденди и други подобни	0	4	(4)	0	0	0
Парични потоци от положителни и отрицателни валутни курсови разлики	0	0	0	0	0	0
Платени и възстановени данъци върху печалбата	29	38	(9)	0	0	0
Платени и възстановени ДДС и еднократни данъци	0	0	0	0	0	0
Плащания при разпределения на печалби	0	0	0	0	0	0
Други парични потоци от основната дейност	2	0	2	0	0	0
Всичко парични потоци от основната дейност (А)	430	373	57	0	0	0
Б. Парични потоци от инвестиционната дейност						
Парични потоци, свързани с дълготрайни активи	0	9	(9)	0	0	0
Парични потоци, свързани с краткосрочни финансови активи	0	0	0	0	0	0
Парични потоци, свързани с лихви, комисионни, дивиденди и други подобни	0	0	0	0	0	0
Парични потоци от бизнескомбинации - придобивания	0	0	0	0	0	0
Парични потоци от положителни и отрицателни валутни курсови разлики	0	0	0	0	0	0
Други парични потоци от инвестиционната дейност	0	0	0	0	0	0
Всичко парични потоци от инвест. дейност (Б)	0	9	(9)	0	0	0
В. Парични потоци от финансовата дейност						
Парични потоци от емитиране и обратно придобиване на ценни книжа	0	0	0	0	0	0
Парични потоци от допълнителни вноски и връщането им на собствениците	0	0	0	0	0	0
Парични потоци, свързани с получени или предоставени заеми	80	19	61	0	0	0
Парични потоци от лихви, комисионни, дивиденди и други подобни	0	0	0	0	0	0
Плащания на задължения по лизингови договори	0	0	0	0	0	0
Парични потоци от положителни и отрицателни валутни курсови разлики	0	0	0	0	0	0
Други парични потоци от финансовата дейност	0	0	0	0	0	0
Всичко парични потоци от финансовата дейност (В)	80	19	61	0	0	0
Г. Изменение на паричните средства през периода (А+Б+В)	510	401	109	0	0	0
Д. Парични средства в началото на периода			5			0
Е. Парични средства в края на периода			114			5

Дата: 28.02.2007

Съставител: Анка Костадинова

Ръководител: Минчо Минчев



ОТЧЕТ ЗА СОБСТВЕНИЯ КАПИТАЛ

Анто-Мар ЕООД
България, гр. БАРНА,
01.01.2007-31.12.2007

на
адрес
за

(хил. лева)

Показатели	Основен капитал	Резерви						Финансов резултат			Общо собствен капитал
		Премии от емисия	Резерв от последващ и оценки на активи и пасиви	Целеви резерви			Печалба	Загуба	Резерв от преводи		
				Общи	Специализирани	Други					
	1	2	3	4	5	6	7	8	9	10	
а											
Салдо в началото на отчетния период	5	0	0	0	0	0	0	0	0	5	
1 Изменения за сметка на собствениците в т.ч.:	0	0	0	0	0	0	0	0	0	0	
увеличение	0	0	0	0	0	0	0	0	0	0	
намаление	0	0	0	0	0	0	0	0	0	0	
2 Финансов резултат за текущия период	0	0	0	0	0	0	62	0	0	0	
3 Разпределения на печалба	0	0	0	0	0	0	0	0	0	0	
в т.ч. за дивиденди	0	0	0	0	0	0	0	0	0	0	
4 Покриване на загуба	0	0	0	0	0	0	0	0	0	0	
5 Последващи оценки на ДМА в т.ч.:	0	0	0	0	0	0	0	0	0	0	
увеличение	0	0	0	0	0	0	0	0	0	0	
намаление	0	0	0	0	0	0	0	0	0	0	
Последващи оценки на финансови активи и инструменти в т.ч.:	0	0	0	0	0	0	0	0	0	0	
увеличение	0	0	0	0	0	0	0	0	0	0	
намаление	0	0	0	0	0	0	0	0	0	0	
Промени в счетоводната политика, грешки и др.	0	0	0	0	0	0	0	0	0	0	
8 Други изменения в собствения капитал	0	0	0	0	0	0	0	0	0	0	
Салдо към края на отчетния период	5	0	0	0	0	0	62	0	0	67	
Промени от преводи на годишни финансови отчети на предприятия в чужбина	0	0	0	0	0	0	0	0	0	0	
Промени от преизчисляване на финансови отчети при свръх инфлация	0	0	0	0	0	0	0	0	0	0	
Преизчислен собствен капитал към края на отчетния период	5	0	0	0	0	0	62	0	0	67	

Дата: 28.02.2007

Съставител: Анка Костадинова

Ръководител: Минчо Минчев



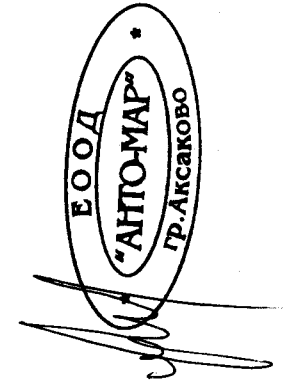
Справка за дълготрайните (дългосрочни) активи

на Анто-Мар ЕООД

към 31.12.2007

Показатели	Отчетна стойност на дълготрайните активи:				Последваща оценка		Преоцене на стойност (4+5-6)	Амортизация				Последваща оценка			Преоценена амортизация в края на периода (11+12-13)	Балансова стойност в края на периода (7-14)
	в началото на периода	на постъпите през периода	на излезлите през периода	на края на периода (1+2-3)	увеличение	намаление		в началото на периода	в края на периода	увеличение	намаление	увеличение	намаление	увеличение		
а	1	2	3	4	5	6	7	8	9	10	11	12	13	14	15	
I. Дълготрайни материални активи																
1 Земи (терени)	0	0	0	0	0	0	0	0	0	0	0	0	0	0	0	
2 Страни и конструкции	0	0	0	0	0	0	0	0	0	0	0	0	0	0	0	
3 Машини и оборудване	0	13	0	13	0	0	13	0	1	0	1	0	0	1	12	
4 Съоръжения	0	0	0	0	0	0	0	0	0	0	0	0	0	0	0	
5 Транспортни средства	0	0	0	0	0	0	0	0	0	0	0	0	0	0	0	
6 Основни стада	0	0	0	0	0	0	0	0	0	0	0	0	0	0	0	
Други дълготрайни материални активи	0	25	0	25	0	0	25	0	2	0	2	0	0	2	23	
Общо за група I:	0	38	0	38	0	0	38	0	3	0	3	0	0	3	35	
II. Дълготрайни нематериални активи																
1 Права върху собственост	0	0	0	0	0	0	0	0	0	0	0	0	0	0	0	
2 Програмни продукти	0	0	0	0	0	0	0	0	0	0	0	0	0	0	0	
Продукти от развойна дейност	0	0	0	0	0	0	0	0	0	0	0	0	0	0	0	
Други дълготрайни нематериални активи	0	0	0	0	0	0	0	0	0	0	0	0	0	0	0	
Общо за група II:	0	0	0	0	0	0	0	0	0	0	0	0	0	0	0	
III. Дългосрочни финансови активи (без дългосрочни вземания)																
1 Дялове и участия, в т. ч. във:	0	0	0	0	0	0	0	0	0	0	0	0	0	0	0	
- дъщерни предприятия	0	0	0	0	0	0	0	0	0	0	0	0	0	0	0	
- смесени предприятия	0	0	0	0	0	0	0	0	0	0	0	0	0	0	0	
- асоциирани предприятия	0	0	0	0	0	0	0	0	0	0	0	0	0	0	0	
- други предприятия	0	0	0	0	0	0	0	0	0	0	0	0	0	0	0	
2 Инвестиционни имоти	0	0	0	0	0	0	0	0	0	0	0	0	0	0	0	
Други дългосрочни ценни книжа	0	0	0	0	0	0	0	0	0	0	0	0	0	0	0	
Общо за група III:	0	0	0	0	0	0	0	0	0	0	0	0	0	0	0	
IV. Търговска репутация																
1 Положителна	0	0	0	0	0	0	0	0	0	0	0	0	0	0	0	
2 Отрицателна	0	0	0	0	0	0	0	0	0	0	0	0	0	0	0	
Общо за група IV:	0	0	0	0	0	0	0	0	0	0	0	0	0	0	0	
Общ сбор (I+II+III+IV):	0	38	0	38	0	0	38	0	3	0	3	0	0	3	35	

Дата: 28.02.2007
Съставител: Анка Костадинова
Ръководител: Минчо Минчев



Справка за вземанията, задълженията и провизиите

Бр. 73 / 2007

на Анто-Мар ЕООД

към 31.12.2007

А. ВЗЕМАНИЯ

(хил. лева)

Показатели а	Общ размер 1	Степен на ликвидност	
		до 1 година 2	над 1 година 3
I. Невнесен капитал	0	0	0
II. Дългосрочни вземания			
1. Вземания от свързани предприятия, в т.ч.:	0	0	0
- предоставени заеми	0	0	0
- други	0	0	0
2. Вземания от предоставени търговски заеми	0	0	0
3. Други дългосрочни вземания в т.ч.:	0	0	0
- финансов лизинг	0	0	0
- дългосрочни аванси	0	0	0
- други	0	0	0
Всичко за II:	0	0	0
III. Краткосрочни вземания			
1. Вземания от свързани предприятия в т.ч.:	0	0	0
- предоставени заеми	0	0	0
- от продажби	0	0	0
- други	0	0	0
2. Вземания от клиенти	15	15	0
3. Вземания от предоставени аванси	0	0	0
4. Вземания от предоставени търговски заеми	0	0	0
5. Съдебни вземания	0	0	0
6. Присъдени вземания	0	0	0
7. Данъци за възстановяване в т.ч.:	0	0	0
- данък за общините	0	0	0
- данък върху печалбата	0	0	0
- данък върху добавената стойност	0	0	0
- възстановени данъчни временни разлики	0	0	0
- други данъци	0	0	0
8. Други краткосрочни вземания в т.ч.:	1	1	0
- по рекламации	0	0	0
- по липси и начети	0	0	0
- от социалното осигуряване	0	0	0
- други	1	1	0
Всичко за III:	16	16	0
Общо вземания: (I+II+III)	16	16	0

Б. ЗАДЪЛЖЕНИЯ

(хил. лева)

Показатели а	Общ размер 1	Степен на изискуемост		Стойност на обезпечението 4
		до 1 година 2	над 1 година 3	
I. Дългосрочни задължения				
1. Задължения към свързани предприятия, в т.ч. от:	0	0	0	0
- заеми	0	0	0	0
- доставки на активи и услуги	0	0	0	0
2. Задължения по получени банкови заеми, в т.ч.	70	0	70	0
- редовни заеми	70	0	70	0
- просрочени до 3 години	0	0	0	0
- просрочени над 3 години	0	0	0	0
3. Задължения по получени търговски заеми	0	0	0	0
4. Задължения по облигационни заеми	0	0	0	0
5. Задължения по получени аванси	0	0	0	0
6. Отсрочени данъци	0	0	0	0
7. Други дългосрочни задължения в т.ч.:	0	0	0	0
- финансов лизинг	0	0	0	0
Всичко за I:	70	0	70	0



II. Краткосрочни задължения					
1. Задължения към свързани предприятия, в т.ч. за:		0	0	0	0
- доставени активи и услуги		0	0	0	0
- дивиденди		0	0	0	0
2. Задължения към финансови предприятия, в. т.ч.		0	0	0	0
- към банки		0	0	0	0
- просрочени		0	0	0	0
3. Задължения към доставчици и клиенти		101	101	0	0
4. Задължения по получени търговски заеми		0	0	0	0
5. Получени аванси		0	0	0	0
6. Задължения към персонала		0	0	0	0
7. Задължения към социалното осигуряване		0	0	0	0
- социално осигуряване		0	0	0	0
- здравно осигуряване		0	0	0	0
- други		0	0	0	0
8. Данъчни задължения в т.ч.:		0	0	0	0
- данък за общините		0	0	0	0
- данък върху печалбата		0	0	0	0
- данък върху добавената стойност		0	0	0	0
- други данъци		0	0	0	0
9. Други краткосрочни задължения		63	63	0	0
- неплатени лихви		0	0	0	0
Всичко за II:		164	164	0	0
Общо задължения: (I+II)		234	164	70	0

В. ПРОВИЗИИ

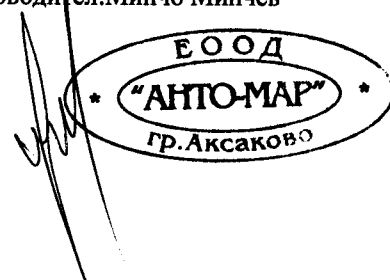
(хил. лева)

Показатели	В началото на годината	Увеличение	Намаление	В края на годината
а	1	2	3	4
1. Провизии за правни задължения	0	0	0	0
2. Провизии за конструктивни задължения	0	0	0	0
3. Други провизии	0	0	0	0
Обща сума: (1+2+3)	0	0	0	0

Дата: 28.02.2007

Съставител: Анка Костадинова

Ръководител: Минчо Минчев



Справка за ценните книжа

на Анто-Мар ЕООД

към 31.12.2007

(хил. лв.)

Показатели	Вид и брой на ценните книжа			Стойност на ценните книжа						
	обикновен и	привилеги ровани	конвертир уеми	отчетна стойност	преценка		преоценен а стойност (4+5-6)	в това число:		
					увеличен ие	намален ие		инвестици и от техн. резерви	инвестици и от други резерви	
а	1	2	3	4	5	6	7	8	9	
I. Краткосрочни финансови активи в ценни книжа										
1. Акции										
2. Изкупени собствени акции										
3. Облигации										
4. Изкупени собствени облигации										
5. Държавни ценни книжа										
Всичко за I:	0	0	0	0	0	0	0	0	0	0
II. Дългосрочни финансови активи в ценни книжа										
1. Акции										
2. Облигации										
3. Държавни ценни книжа										
4. Инвестиционни бонове										
5. Други документи и права										
Всичко за II:	0	0	0	0	0	0	0	0	0	0

Дата: 28.02.2007

Съставител: Анка Костадинова

Ръководител: Минчо Минчев



Справка за участията в капиталите на други предприятия

на Анто-Мар ЕООД

към 31.12.2007

(хил. лв.)

Наименование и седалище на предприятието, в които са съучастията	Размер на съучастието	Процент на съучастие в	Съучастие в ценни книжа, приети за	Съучастие в ценни книжа, неприети за
а	1	2	3	4
А. В страната				
<i>I. В дъщерни предприятия</i>				
1				
2				
3				
4				
Обща сума I:	0		0	0
<i>II. В смесени предприятия</i>				
1				
2				
3				
4				
Обща сума II:	0		0	0
<i>III. В асоциирани предприятия</i>				
1				
2				
3				
4				
Обща сума III:	0		0	0
<i>IV. В други предприятия</i>				
1				
2				
3				
4				
Обща сума IV:	0		0	0
Общо сума за страната (I+II+III+IV) :	0		0	0
А. В чужбина				
<i>I. В дъщерни предприятия</i>				
1				
2				
3				
4				
Обща сума I:	0		0	0
<i>II. В смесени предприятия</i>				
1				
2				
3				
4				
Обща сума II:	0		0	0
<i>III. В асоциирани предприятия</i>				
1				
2				
3				
4				
Обща сума III:	0		0	0
<i>IV. В други предприятия</i>				
1				
2				
3				
4				
Обща сума IV:	0		0	0
Общо сума за чужбина (I+II+III+IV) :	0		0	0

Дата: 28.02.2007

Съставител: Анка Костадинова

Ръководител: Митко Митков



Справка за приходите и разходите от лихви

Елемент № 7.6 към НСС 1

на Анто-Мар ЕООД

към 31.12.2007

(хил. лева)

Показатели	Сума	
	начислени	платени / получени
а	1	2
I. ПРИХОДИ ОТ ЛИХВИ		
1. Лихви по разплащателни и депозитни сметки	0	0
2. Лихви по предоставени дългосрочни заеми	0	0
3. Лихви по предоставени краткосрочни заеми	0	0
4. Лихви по търговски заеми	0	0
5. Други лихви	0	0
6. Лихви по депозитни сметки по чл.280 от ТЗ	0	0
Обща сума (1+2+3+4+5)	0	0
II. РАЗХОДИ ЗА ЛИХВИ		
1. Лихви по краткосрочни заеми, в т.ч. :	0	0
- редовни заеми в левове	0	0
- просрочени заеми в левове	0	0
- редовни заеми във валута	0	0
- просрочени заеми във валута	0	0
2. Лихви по дългосрочни заеми, в т.ч. по:	4	0
- редовни заеми в левове	0	0
- просрочени заеми в левове	0	0
- редовни заеми във валута	0	0
- просрочени заеми във валута	0	0
3. Лихви по дългове, свързани с дялово участие	0	0
4. Лихви по неизплатени заплати в срок	0	0
5. Лихви по държавни вземания	0	0
6. Лихви по търговски задължения	0	0
7. Други лихви	0	0
Обща сума (1+2+3+4+5+6+7)	4	0

Дата:28.02.2007 Съставител:Анка Костадинова

Ръководител:Минчо Минчев

Елемент № 7.7 към НСС 1

Справка за извънредните приходи и разходи

на Анто-Мар ЕООД

към 31.12.2007

Показатели	Сума
	1
I. ИЗВЪНРЕДНИ ПРИХОДИ	
1. Получени застрахователни обезщетения	0
2. Други	0
Обща сума I:	0
II. ИЗВЪНРЕДНИ РАЗХОДИ	
1. Разходи от природни и други бедствия	0
2. Разходи от принудително отчуждаване на активи	0
3. Други	0
Обща сума II:	0

Дата:28.02.2007 Съставител:Анка Костадинова

Ръководител: Минчо Минчев



Справка за финансовите резултати

на Анто-Мар ЕООД

към 31.12.2007


(хил. лева)

Показатели а	Шифър б	Сума 1
А. Неразпределена печалба		
I. Неразпределена печалба към 01.01.		0
II. Увеличение на неразпределената печалба за сметка на :		
1. Печалбата от предходната година		0
2. Приложение на препоръчителния подход за отразяване на грешки, промени в счетоводната политика и др.		0
3. Прехвърляне на преоценъчен резерв за отписани активи		0
4. Други източници		0
Обща сума II.		0
III. Разпределение на печалбата от минали години :		
1. За покриване на загуба от минали години		0
2. За резерви		0
3. За дивиденди, в т.ч.		0
- за държавата		0
4. Дарения		0
5. Увеличаване на основния капитал		0
6. За други цели		0
7. Неразпределена печалба		0
Обща сума III.		0
IV. Неразпределена печалба към 31.12.		0
Б. Непокрита загуба		
I. Непокрита загуба към 01.01.		0
II. Увеличение на загубата за сметка на :		
1. Прехвърляне на загуба от предходната година		0
2. Други		0
Всичко II.		0
III. Покриване на загуби от минали години за сметка на :		
1. Неразпределан печалба от минали години		0
2. Резерви		0
3. Основен капитал		0
Обща сума III.		0
IV. Непокрита загуба към 31.12.		0
В. Финансов резултат от текущата година		
1. Печалба		62
2. Загуба		0

Дата: 28.02.2007

Съставител: Анка Костадинова

Ръководител: Минчо Минчев


Справка за данъци от печалбата върху временни разлики

на Анто-Мар ЕООД

към 31.12.2007

(хил. лева)

Видове временни разлики	Шифър	За увеличаване на облагаемата печалба			За намаляване на облагаемата печалба		
		суми на временните разлики	суми на данъците в/у временните разл.		суми на временните разлики	суми на данъците в/у временните разл.	
			данък за общините	данък в/у печалбата		данък за общините	данък в/у печалбата
1	2	3	4	5	6	7	8
I. В началото на годината							
<i>А. Намаляеми</i>							
1. Разлики м-у счетоводната амортизационна норма и данъчно признати разходи за амортизации							
2. От обезценка на материални запаси							
3. Превишения на лихвени плащания по ЗКПО							
4. Провизии							
5. Загуба							
6. Други разлики							
Общо А. /1+2+3+4+5+6/	0	0	0	0	0	0	0
<i>Б. Облагаеми</i>							
	0	0	0	0	0	0	0
II. Възникнали през годината							
<i>А. Намаляеми</i>							
1. Разлики м-у счетоводната амортизационна норма и данъчно признати разходи за амортизации							
2. От обезценка на материални запаси							
3. Превишения на лихвени плащания по ЗКПО							
4. Провизии							
5. Загуба							
6. Други разлики							
Общо А. /1+2+3+4+5+6/	0	0	0	0	0	0	0
<i>Б. Облагаеми</i>							
	0	0	0	0	0	0	0
III. Признати през годината							
<i>А. Намаляеми</i>							
1. Разлики м-у счетоводната амортизационна норма и данъчно признати разходи за амортизации							
2. От обезценка на материални запаси							
3. Превишения на лихвени плащания по ЗКПО							
4. Провизии							
5. Загуба							
6. Други разлики							
Общо А. /1+2+3+4+5+6/	0	0	0	0	0	0	0
<i>Б. Облагаеми</i>							
	0	0	0	0	0	0	0
IV. Корекции на временни разлики							
<i>А. Намаляеми</i>							
1. Разлики м-у счетоводната амортизационна норма и данъчно признати разходи за амортизации							
2. От обезценка на материални запаси							
3. Превишения на лихвени плащания по ЗКПО							
4. Провизии							
5. Загуба							
6. Други разлики							
Общо А. /1+2+3+4+5+6/	0	0	0	0	0	0	0
<i>Б. Облагаеми</i>							
	0	0	0	0	0	0	0
V. В края на годината							
<i>А. Намаляеми</i>							
1. Разлики м-у счетоводната амортизационна норма и данъчно признати разходи за амортизации							
2. От обезценка на материални запаси							
3. Превишения на лихвени плащания по ЗКПО							
4. Провизии							
5. Загуба							
6. Други разлики							



 ЕООД
 "АНТО-МАР"
 гр. Аксарково
 Стр. 1 от 2

Общо А. /1+2+3+4+5+6/	0	0	0	0	0	0	0	0
Б. Облагаеми	0	0	0	0	0	0	0	0

Дата: 28.02.2007 Съставител: Анка Костадинова

Ръководител: Минчо Минчев

