

ДОКЛАД

за дейността на дружество с ограничена отговорност

“ЛИЙГЪЛ ЕНД ФАЙНЕНШЪЛ КЪНСАЛТИНГ” ООД за 2007 г.

Дружество с ограничена отговорност “ЛИЙГЪЛ ЕНД ФАЙНЕНШЪЛ КЪНСАЛТИНГ” ООД е с основен предмет на дейност юридически и финансови консултации, консултации в областта на данъчното планиране и управлението на риска, консултации в областта на инвестиционното планиране, доверително управление, осъществяване на корпоративен мениджмънд, търговско представителство и посредничество на местни и чуждестранни лица.

Годишен финансов отчет не подлежи на одиторска заверка съгласно Закона за счетоводството.

Пълният годишен финансов отчет на предприятието съдържа:

- Баланс;
- Отчет за приходите и разходите;
- Отчет за паричния поток;
- Отчет за собствения капитал;
- Приложения;

Финансовия отчет се изготвя на базата на принципа за текущо начисляване с изключение на Отчет за паричния поток, който се съставя на база на прекия метод. Годишният финансов отчет е съставен за периода януари – декември 20007 г.

Дружеството прилага двукратно счетоводно записване на базата на Националните счетоводни стандарти.

Извършена е инвентаризация на активите и пасивите на дружеството, отчетено е че няма липсващи активи, задълженията и вземанията от клиенти и доставчици не са в просрочие. Дружеството няма кредити или други финансови задължения.


УПРАВИТЕЛ
НА „ЛФК“ ООД
УПРАВИТЕЛ

/Р.Коларов



ИЗГОТВИЛ:
„КИПРИЯ“ ЕООД
УПРАВИТЕЛ

/С.Петков



БАЛАНС**ЛИЙГЪЛ ЕНД ФАЙНЕНШЪЛ КЪНСАЛТИНГ ООД**

на _____
 адрес **България, гр. София, ул. "Цар Иван Асен II" № 2 АП.16**
 към **31.12.2007**

А К Т И В		
Раздели, групи, статии	Сума (хил.лева)	
	текуща година	предходна година
а	1	2
A. Дълготрайни (дългосрочни) активи		
I. Дълготрайни материални активи		
Земни (терени)	0	0
Сгради и конструкции	0	0
Машини и оборудване	1	2
Съоръжения	0	0
Транспортни средства	0	0
Основни стада	0	0
Други дълготрайни материални активи	0	0
Разходи за придобиване и ликвидация на дълготрайни материални активи	0	0
Общо за група I:	1	2
II. Дълготрайни нематериални активи		
Права върху собственост	0	0
Програмни продукти	0	0
Продукти от развойна дейност	0	0
Други дълготрайни нематериални активи	0	0
Общо за група II:	0	0
III. Дългосрочни финансови активи		
Дялове и участия, в т. ч. във:	0	0
- дъщерни предприятия	0	0
- смесени предприятия	0	0
- асоциирани предприятия	0	0
- други предприятия	0	0
Инвестиционни имоти	0	0
Други дългосрочни ценни книжа	0	0
Дългосрочни вземания, в т. ч.:	0	0
- от свързани предприятия	0	0
- търговски заеми	0	0
- други дългосрочни вземания	0	0
Общо за група III:	0	0
IV. Търговска репутация		
Положителна	0	0

П А С И В		
Раздели, групи, статии	Сума (хил.лева)	
	текуща година	предходна година
а	1	2
A. Собствен капитал		
I. Основен капитал		
Записан капитал	5	5
Невнесен капитал	0	0
Изкупени собствени акции	0	0
Общо за група I:	5	5
II. Резерви		
Премии от емисия	0	0
Резерв от последващи оценки	0	0
Целеви резерви	0	0
- в т.ч. Общи резерви	0	0
- в т.ч. Специализирани резерви	0	0
- в т.ч. Други резерви	0	0
Общо за група II:	0	0
III. Финансов резултат		
Натрупана печалба (загуба)	1	1
- в т.ч. Неразпределена печалба	1	1
- в т.ч. Непокрита загуба	0	0
Текуща печалба (загуба)	0	0
Общо за група III:	1	1
Общо раздел А:	6	6
Б. Дългосрочни пасиви		
I. Дългосрочни задължения		
Задължения към свързани предприятия	0	0
Задължения към финансови предприятия	0	0
- в.т.ч. към банки	0	0
Задължения по търговски заеми	0	0
Задължения по облигационни заеми	0	0
Отсрочени данъци	0	0
Други дългосрочни задължения	0	0
Общо за група I:	0	0
II. Приходи за бъдещи периоди и финансиране		
	0	0


	Отрицателна	0	0
Общо за група IV:		0	0
V.	Разходи за бъдещи периоди	0	0
Общо раздел А:		1	2
Б.	Краткотрайни (краткосрочни) активи		
I.	Материални запаси		
	Материали	0	0
	Продукция	0	0
	Стоки	0	0
	Млади животни и животни за угояване	0	0
	Дребни продуктивни животни	0	0
	Незавършено производство	0	0
	Други материални запаси	0	0
Общо за група I:		0	0
II.	Краткосрочни вземания		
	Вземания от свързани предприятия	0	0
	Вземания от клиенти и доставчици	6	0
	Вземания по предоставени търговски заеми	0	0
	Съдебни и присъдени вземания	0	0
	Данъци за възстановяване	0	0
	Други краткосрочни вземания	1	0
Общо за група II:		7	0
III.	Краткосрочни финансови активи		
	Финансови активи в свързани предприятия	0	0
	Изкупени собствени дългови ценни книжа	0	0
	Краткосрочни ценни книжа	0	0
	Благородни метали и скъпоценни камъни	0	0
	Други краткосрочни финансови активи	0	0
Общо за група III:		0	0
IV.	Парични средства		
	Парични средства в брой	15	4
	Парични средства в безсрочни депозити	0	1
	Блокирани парични средства	0	0
	Парични еквиваленти	0	0
Общо за група IV:		15	5
V.	Разходи за бъдещи периоди	1	0
Общо за раздел Б:		23	5
Сума на актива (А+Б)		24	7
В.	Условни активи	0	0

Общо за раздел Б:		0	0
В.	Краткосрочни пасиви		
I.	Краткосрочни задължения		
	Задължения към свързани предприятия	0	0
	Задължения към финансови предприятия	0	0
	- в.т.ч. към банки	0	0
	Задължения към доставчици и клиенти	15	0
	Задължения по търговски заеми	0	0
	Задължения към персонала	1	0
	Задължения към осигурителни предприятия	2	1
	Данъчни задължения	0	0
	Други краткосрочни задължения	0	0
	Провизии	0	0
Общо за група I:		18	1
II.	Приходи за бъдещи периоди и финансиране	0	0
Общо раздел В:		18	1
Сума на пасива (А+Б+В)		24	7
Г.	Условни пасиви	0	0

Дата:

Съставител: 

Ръководител: 



ОТЧЕТ ЗА ПРИХОДИТЕ И РАЗХОДИТЕ

на **ЛИЙГЪЛ ЕНД ФАЙНЕНШЪЛ КЪНСАЛТИНГ ООД**
 адрес **България, гр. София, ул. "Цар Иван Асен II" № 2 АП.16**
 за **01.01.2007 - 31.12.2007**

Наименование на разходите	Сума (хил. лева)		Наименование на приходите	Сума (хил. лева)	
	текуща година	предходна година		текуща година	предходна година
а	1	2	а	1	2
А. Разходи за обичайна дейност			А. Приходи от обичайна дейност		
I. Разходи по икономически елементи			I. Нетни приходи от продажби на:		
1 Разходи за материали	0	0	1 Продукция	0	0
2 Разходи за външни услуги	2	180	2 Стоки	0	0
3 Разходи за амортизации	1	1	3 Услуги	8	183
4 Разходи за възнаграждения	5	1	4 Други	0	0
5 Разходи за осигуровки	1	1	Общо за група I:	8	183
6 Други разходи	0	0	II. Приходи от финансиране	0	0
в т.ч.:			в т.ч. от правителството	0	0
- обезценка на активи	0	0	III. Финансови приходи		
- провизии	0	0	1 Приходи от лихви	0	0
Общо за група I:	9	183	в т.ч. лихви от свързани предприятия	0	0
II. Суми с корективен характер			2 Приходи от участия	0	0
1 Балансова стойност на продадени активи (без продукция)	0	0	в т.ч. дивиденди	0	0
2 Разходи за придобиване и ликвидация на дълготрайни активи по стопански начин	0	0	3 Положителни разлики от операции с финансови активи и инструменти	0	0
3 Изменения на запасите от продукция и незавършено производство	(1)	0	4 Положителни разлики от промяна на валутни курсове	0	0
4 Приплоди и прираст на животни	0	0	5 Други приходи от финансови операции	0	0
5 Други суми с корективен характер	0	0	Общо за група III:	0	0
Общо за група II:	(1)	0	Б. Общо приходи от дейността (I+II+III)	8	183
III. Финансови разходи			В. Загуба от обичайна дейност	0	0
1 Разходи за лихви	0	0	IV. Извънредни приходи	0	0
в т.ч. лихви към свързани предприятия	0	0			
2 Отрицателни разлики от операции с финансови активи и инструменти	0	0	Г. Общо приходи (Б+IV)	8	183
3 Отрицателни разлики от промяна на валутни курсове	0	0	Д. Счетоводна загуба	0	0
4 Други разходи по финансови операции	0	0			
Общо за група III:	0	0	Е. Загуба (Д+V)		0
Б. Общо разходи за дейността (I+II+III)	8	183	Всичко (Г+Е)		183
В. Печалба от обичайна дейност	0	0			
IV. Извънредни разходи	0	0			
Г. Общо разходи (Б+IV)	8	183			
Д. Счетоводна печалба	0	0			
V. Разходи за данъци	0	0			
- Данъци от печалбата	0	0			
- Други	0	0			
Е. Печалба (Д-V)	0	0			
Всичко (Г+V+Е)	8	183			

Дата:



Ръководител:



ОТЧЕТ ЗА ПАРИЧНИТЕ ПОТОЦИ ПО ПРЕКИЯ МЕТОД

на

ЛИЙГЪЛ ЕНД ФАЙНЕНШЪЛ КЪНСАЛТИНГ ООД

адрес

България, гр. София, ул. "Цар Иван Асен II" № 2 Ап.16

за


01.01.2007 - 31.12.2007*(хил. лева)*

Наименование на паричните потоци	Текущ период			Предходен период		
	постъпления	плащания	нетен поток	постъпления	плащания	нетен поток
а	1	2	3	4	5	6
А. Парични потоци от основната дейност						
Парични потоци, свързани с търговски контрагенти	17	1	16	183	180	3
Парични потоци, свързани с краткосрочни финансови активи, държани за търговски цели	0	0	0	0	0	0
Парични потоци, свързани с трудови възнаграждения	0	6	(6)		1	(1)
Парични потоци, свързани с лихви, комисионни, дивиденди и други подобни	0	0	0	0	0	0
Парични потоци от положителни и отрицателни валутни курсови разлики	0	0	0	0	0	0
Платени и възстановени данъци върху печалбата	0	0	0	0	0	0
Платени и възстановени ДДС и еднократни данъци	0	0	0	0	0	0
Плащания при разпределения на печалби	0	0	0	0	0	0
Други парични потоци от основната дейност	0	0	0	0	0	0
Всичко парични потоци от основната дейност (А)	17	7	10	183	181	2
Б. Парични потоци от инвестиционната дейност						
Парични потоци, свързани с дълготрайни активи	0	0	0	0	0	0
Парични потоци, свързани с краткосрочни финансови активи	0	0	0	0	0	0
Парични потоци, свързани с лихви, комисионни, дивиденди и други подобни	0	0	0	0	0	0
Парични потоци от бизнескомбинации - придобивания	0	0	0	0	0	0
Парични потоци от положителни и отрицателни валутни курсови разлики	0	0	0	0	0	0
Други парични потоци от инвестиционната дейност	0	0	0	0	0	0
Всичко парични потоци от инвест. дейност (Б)	0	0	0	0	0	0
В. Парични потоци от финансовата дейност						
Парични потоци от емитиране и обратно придобиване на ценни книжа	0	0	0	0	0	0
Парични потоци от допълнителни вноски и връщането им на собствениците	0	0	0	1	0	1
Парични потоци, свързани с получени или предоставени заеми	0	0	0	0	0	0
Парични потоци от лихви, комисионни, дивиденди и други подобни	0	0	0	0	0	0
Плащания на задължения по лизингови договори	0	0	0	0	0	0
Парични потоци от положителни и отрицателни валутни курсови разлики	0	0	0	0	0	0
Други парични потоци от финансовата дейност	0	0	0	0	0	0
Всичко парични потоци от финансовата дейност (В)	0	0	0	0	0	1
Г. Изменение на паричните средства през периода (А+Б+В)	17	7	10	183	181	3
Д. Парични средства в началото на периода			5			2
Е. Парични средства в края на периода			15			5

Дата:

Счетоводител:

Ръководител:



ОТЧЕТ ЗА СОБСТВЕНИЯ КАПИТАЛ

ЛИЙГЪЛ ЕНД ФАЙНЕНШЪЛ КЪНСАЛТИНГ ООД

България, гр. София, ул. "Цар Иван Асен II" № 2 АП.16

01.01.2007 - 31.12.2007


на

адрес

за

(хил. лева)

Показатели	Основен капитал	Премии от емисия	Резерв от последващи оценки и оценки на активи и пасиви	Резерви			Финансов резултат			Общо собствен капитал	
				1	2	3	Целеви резерви		Печалба		Загуба
							Общи	Специализирани			
а	4	5	6	7	8	9	10				
Салдо в началото на отчетния период	5	0	0	0	0	0	1	0	0	6	
1 Изменения за сметка на собствените в т.ч.:	0	0	0	0	0	0	0	0	0	0	
увеличение	0	0	0	0	0	0	0	0	0	0	
намаление	0	0	0	0	0	0	0	0	0	0	
2 Финансов резултат за текущия период	0	0	0	0	0	0	0	0	0	0	
3 Разпределения на печалба в т.ч. за дивиденди	0	0	0	0	0	0	0	0	0	0	
4 Покриване на загуба	0	0	0	0	0	0	0	0	0	0	
5 Последващи оценки на ДМА в т.ч.:	0	0	0	0	0	0	0	0	0	0	
увеличение	0	0	0	0	0	0	0	0	0	0	
намаление	0	0	0	0	0	0	0	0	0	0	
Последващи оценки на финансови активи и инструменти в т.ч.:	0	0	0	0	0	0	0	0	0	0	
увеличение	0	0	0	0	0	0	0	0	0	0	
намаление	0	0	0	0	0	0	0	0	0	0	
Промени в счетоводната политика, грешки и др.	0	0	0	0	0	0	0	0	0	0	
8 Други изменения в собствения капитал	0	0	0	0	0	0	0	0	0	0	
Салдо към края на отчетния период	5	0	0	0	0	0	1	0	0	6	
Промена от преводи на годишни финансови отчети на предприятия в чужбина	0	0	0	0	0	0	0	0	0	0	
Промена от преизчисляване на финансови отчети при свърх инфлация	0	0	0	0	0	0	0	0	0	0	
Преизчислен собствен капитал към края на отчетния период							1			6	



Дата:

Съставител:

Ръководител: