

БАЛАНС


"Водопроводи и отопление" ООД

България, гр. София, ул. "Д. Дебелянов" №14 бл.84,вх.1,ап.1 тел.9744940

31.12.2007

А К Т И В		
Раздели, групи, статии	Сума (хил.лева)	
	текуща година	предходна година
а	1	2
A. Дълготрайни (дългосрочни) активи		
I. Дълготрайни материални активи		
Земни (терени)	0	0
Сгради и конструкции	0	0
Машини и оборудване	0	0
Съоръжения	0	0
Транспортни средства	0	0
Основни стада	0	0
Други дълготрайни материални активи	7	6
Разходи за придобиване и ликвидация на дълготрайни материални активи	0	0
Общо за група I:	7	6
II. Дълготрайни нематериални активи		
Права върху собственост	0	0
Програмни продукти	0	0
Продукти от развойна дейност	0	0
Други дълготрайни нематериални активи	0	0
Общо за група II:	0	0
III. Дългосрочни финансови активи		
Дялове и участия, в т. ч. във:	0	0
- дъщерни предприятия	0	0
- смесени предприятия	0	0
- асоциирани предприятия	0	0
- други предприятия	0	0
Инвестиционни имоти	0	0
Други дългосрочни ценни книжа	0	0
Дългосрочни вземания, в т. ч.:	0	0
- от свързани предприятия	0	0
- търговски заеми	0	0
- други дългосрочни вземания	0	0
Общо за група III:	0	0
IV. Търговска репутация		
Положителна	0	0

П А С И В		
Раздели, групи, статии	Сума (хил.лева)	
	текуща година	предходна година
а	1	2
A. Собствен капитал		
I. Основен капитал		
Записан капитал	5	5
Невнесен капитал	0	0
Изкупени собствени акции	0	0
Общо за група I:	5	5
II. Резерви		
Премии от емисия	0	0
Резерв от последващи оценки	0	0
Целеви резерви	0	0
- в т.ч. Общи резерви	0	0
- в т.ч. Специализирани резерви	0	0
- в т.ч. Други резерви	0	0
Общо за група II:	0	0
III. Финансов резултат		
Натрупана печалба (загуба)	(8)	(4)
- в т.ч. Неразпределена печалба	3	3
- в т.ч. Непокрита загуба	(11)	(7)
Текуща печалба (загуба)	(2)	(3)
Общо за група III:	(10)	(7)
Общо раздел A:	(5)	(2)
B. Дългосрочни пасиви		
I. Дългосрочни задължения		
Задължения към свързани предприятия	0	0
Задължения към финансови предприятия	0	0
- в т.ч. към банки	0	0
Задължения по търговски заеми	0	0
Задължения по облигационни заеми	0	0
Отсрочени данъци	0	0
Други дългосрочни задължения	0	0
Общо за група I:	0	0
II. Приходи за бъдещи периоди и финансираня		
	0	0




	Отрицателна	0	0
Общо за група IV:		0	0
I.	Разходи за бъдещи периоди	0	0
Общо раздел А:		7	6
B.	Краткотрайни (краткосрочни) активи		
I.	Материални запаси		
	Материали	0	0
	Продукция	0	0
	Стоки	127	53
	Млади животни и животни за угояване	0	0
	Дребни продуктивни животни	0	0
	Не завършено производство	0	0
	Други материални запаси	0	0
Общо за група I:		127	53
II.	Краткосрочни вземания		
	Вземания от свързани предприятия	0	0
	Вземания от клиенти и доставчици	2	0
	Вземания по предоставени търговски заеми	0	0
	Съдебни и присъдени вземания	0	0
	Данъци за възстановяване	15	1
	Други краткосрочни вземания	0	0
Общо за група II:		17	1
III.	Краткосрочни финансови активи		
	Финансови активи в свързани предприятия	0	0
	Изкупени собствени дългови ценни книжа	0	0
	Краткосрочни ценни книжа	0	0
	Благородни метали и скъпоценни камъни	0	0
	Други краткосрочни финансови активи	0	0
Общо за група III:		0	0
IV.	Парични средства		
	Парични средства в брой	3	16
	Парични средства в безсрочни депозити	12	30
	Блокирани парични средства	0	0
	Парични еквиваленти	0	0
Общо за група IV:		15	46
I.	Разходи за бъдещи периоди	0	0
Общо за раздел Б:		159	100
Сума на актива (А+Б)		166	106
B.	Условни активи	0	0

Общо за раздел Б:		0	0
B.	Краткосрочни пасиви		
I.	Краткосрочни задължения		
	Задължения към свързани предприятия	0	0
	Задължения към финансови предприятия - в т.ч. към банки	45	0
	Задължения към доставчици и клиенти	0	0
	Задължения по търговски заеми	16	58
	Задължения към персонала	0	0
	Задължения към осигурителни предприятия	1	1
	Данъчни задължения	0	0
	Други краткосрочни задължения	0	0
	Провизии	109	49
Общо за група I:		171	108
II.	Приходи за бъдещи периоди и финансираня	0	0
Общо раздел В:		171	108
Сума на пасива (А+Б+В)		166	106
G.	Условни пасиви	0	0

Дата:

Съставител: *Р. Д. Д.**Верно с оригинал*

ВОДОПРОВОДИ И
ОТОПЛЕНИЕ ООД
София Стр. 2 от 2



ОТЧЕТ ЗА ПРИХОДИТЕ И РАЗХОДИТЕ**"Водопроводи и отопление" ООД**


България, гр. София, ул. "Д. Дебелянов" №14 бл.84, вх.1, ап.1 тел.9744940

01.01.2007 - 31.12.2007

Наименование на разходите	Сума (хил. лева)	
	текуща година	предходна година
a	1	2
A. Разходи за обичайна дейност		
I. Разходи по икономически елементи		
1 Разходи за материали	1	2
2 Разходи за външни услуги	28	34
3 Разходи за амортизации	2	1
4 Разходи за възнаграждения	15	15
5 Разходи за осигуровки	4	4
6 Други разходи	0	0
в т.ч.:		
- обезценка на активи	0	0
- провизии	0	0
Общо за група I:	50	56
II. Суми с корективен характер		
1 Финансова стойност на продадени активи (без продукция)	230	517
2 Разходи за придобиване и ликвидация на внеотражни активи по стопански начин	0	0
3 Изменения на запасите от продукция и незавършено производство	0	0
4 Приходи и прираст на животни	0	0
5 Други суми с корективен характер	0	0
Общо за група II:	230	517
III. Финансови разходи		
1 Разходи за лихви	0	0
в т.ч. лихви към свързани предприятия	0	0
2 Отрицателни разлики от операции с финансови активи и инструменти	0	0
3 Отрицателни разлики от промяна на валутни курсове	0	0
4 Други разходи по финансови операции	1	2
Общо за група III:	1	2
B. Общо разходи за дейността (I+II+III)	281	575
B. Печалба от обичайна дейност	0	0
IV. Извънредни разходи	0	2
Г. Общо разходи (B+IV)	281	577
Д. Счетоводна печалба	0	0
Г. Разходи за данъци	0	0
- данъци от печалбата	0	0
- други	0	0
Е. Печалба (Д-V)	0	0
Всичко (Г+V+E)	281	577


Наименование на приходите	Сума (хил. лева)	
	текуща година	предходна година
a	1	2
A. Приходи от обичайна дейност		
I. Нетни приходи от продажби на:		
1 Продукция	0	0
2 Стоки	268	574
3 Услуги	0	0
4 Други	0	0
Общо за група I:	268	574
II. Приходи от финансиране	0	0
в т.ч. от правителството	0	0
III. Финансови приходи		
1 Приходи от лихви	0	0
в т.ч. лихви от свързани предприятия	0	0
2 Приходи от участия	0	0
в т.ч. дивиденди	0	0
3 Положителни разлики от операции с финансови активи и инструменти	0	0
4 Положителни разлики от промяна на валутни курсове	0	0
5 Други приходи от финансови операции	0	0
Общо за група III:	0	0
Б. Общо приходи от дейността (I+II+III)	268	574
В. Загуба от обичайна дейност	13	1
IV. Извънредни приходи	11	0
Г. Общо приходи (Б+IV)	279	574
Д. Счетоводна загуба	2	3
Е. Загуба (Д+V)	2	3
Всичко (Г+Е)	281	577

Дата:

Съставител: Ръководител: 

**"ВОДОПРОВОДИ И
ОТОПЛЕНИЕ" ООД**
София

всичко с оригинал



ОТЧЕТ ЗА ПАРИЧНИТЕ ПОТОЦИ ПО ПРЕКИЯ МЕТОД

Приложение 3 към МСС 7

"Водопроводи и отопление" ООД

България, гр. София, ул. "Д. Дебелянов" №14 бл. 84, вх. 1, ап. 1 тел. 9744940

01.01.2007 - 31.12.2007

(хил. лева)

Наименование на паричните потоци	Текущ период			Предходен период		
	постъпле- ния	плащания	нетен поток	постъпле- ния	плащания	нетен поток
а	1	2	3	4	5	6
А. Парични потоци от основната дейност						
Парични потоци, свързани с търговски контрагенти	379	430	(51)	702	606	96
Парични потоци, свързани с краткосрочни финансови активи, държани за търговски цели	0	0	0	0	0	0
Парични потоци, свързани с трудови възнаграждения	0	20	(20)	0	12	(12)
Парични потоци, свързани с лихви, комисионни, дивиденди и други подобни	0	1	(1)	0	2	(2)
Парични потоци от положителни и отрицателни валутни курсови разлики	0	0	0	0	0	0
Платени и възстановени данъци върху печалбата	0	0	0	0	0	0
Платени и възстановени ДДС и еднократни данъци	0	1	(1)	0	2	(2)
Плащания при разпределения на печалби	0	0	0	0	0	0
Други парични потоци от основната дейност	0	0	0	0	0	0
Всичко парични потоци от основната дейност	379	452	(73)	702	622	80
Б. Парични потоци от инвестиционната дейност						
Парични потоци, свързани с дълготрайни активи	0	3	(3)	0	4	(4)
Парични потоци, свързани с краткосрочни финансови активи	0	0	0	0	0	0
Парични потоци, свързани с лихви, комисионни, дивиденди и други подобни	0	0	0	0	0	0
Парични потоци от бизнескомбинации - придобивания	0	0	0	0	0	0
Парични потоци от положителни и отрицателни валутни курсови разлики	0	0	0	0	0	0
Други парични потоци от инвестиционната дейност	0	0	0	0	0	0
Всичко парични потоци от инвест. дейност (Б)	0	3	(3)	0	4	(4)
В. Парични потоци от финансовата дейност						
Парични потоци от емитиране и обратно придобиване на ценни книжа	0	0	0	0	0	0
Парични потоци от допълнителни вноски и връщането им на собствениците	0	0	0	0	0	0
Парични потоци, свързани с получени или предоставени заеми	45	0	45	0	40	(40)
Парични потоци от лихви, комисионни, дивиденди и други подобни	0	0	0	0	0	0
Плащания на задължения по лизингови договори	0	0	0	0	0	0
Парични потоци от положителни и отрицателни валутни курсови разлики	0	0	0	0	0	0
Други парични потоци от финансовата дейност	0	0	0	0	0	0
Всичко парични потоци от финансовата дейност (В)	45	0	45	0	40	(40)
Г. Изменение на паричните средства през периода (А+Б+В)	424	455	(31)	702	666	36
Д. Парични средства в началото на периода						10
Е. Парични средства в края на периода						46

Дата:


Съставител:

Всичко е оригинал

**"ВОДОПРОВОДИ И
ОТОПЛЕНИЕ" ООД**

Ръководител:

Стр. 1 от 1



ОТЧЕТ ЗА СОБСТВЕНИЯ КАПИТАЛ

"Водопроводи и отопление" ООД
 България, гр. София, ул. "Д. Дебелянов" №14 б.т.84-вх.1, ап.1 тел.9744940
 01.01.2007 - 31.12.2007


(хил. лева)


Показатели	Основен капитал	Резерви						Финансов резултат			Общо собствен капитал
		Премии от емисия	Резерв от последващ и оценки на активи и пасиви	Целеви резерви			Печалба	Загуба	Резерв от преводи		
				Общи	Специализирани	Други					
а	1	2	3	4	5	6	7	8	9	10	
Салдо в началото на отчетния период	5	0	0	0	0	0	3	(11)	0	0	
1 Изменения за сметка на собствениците в т.ч.:	0	0	0	0	0	0	0	0	0	0	
увеличение	0	0	0	0	0	0	0	0	0	0	
намаление	0	0	0	0	0	0	0	0	0	0	
2 Финансов резултат за текущия период	0	0	0	0	0	0	0	(2)	0	0	
3 Разпределения на печалба	0	0	0	0	0	0	0	0	0	0	
в т.ч. за дивиденди	0	0	0	0	0	0	0	0	0	0	
4 Покриване на загуба	0	0	0	0	0	0	0	0	0	0	
5 Последващи оценки на ДМА в т.ч.:	0	0	0	0	0	0	0	0	0	0	
увеличение	0	0	0	0	0	0	0	0	0	0	
намаление	0	0	0	0	0	0	0	0	0	0	
Последващи оценки на финансови активи и	0	0	0	0	0	0	0	0	0	0	
6 инструменти в т.ч.:	0	0	0	0	0	0	0	0	0	0	
увеличение	0	0	0	0	0	0	0	0	0	0	
намаление	0	0	0	0	0	0	0	0	0	0	
Промени в счетоводната политика, грешки и	0	0	0	0	0	0	0	0	0	0	
7 др.	0	0	0	0	0	0	0	0	0	0	
8 Други изменения в собствения капитал	0	0	0	0	0	0	0	0	0	0	
Салдо към края на отчетния период	5	0	0	0	0	0	3	(13)	0	0	
Промени от преводи на годишни финансови отчети на предприятия в чужбина	0	0	0	0	0	0	0	0	0	0	
Промени от преизчисляване на финансови	0	0	0	0	0	0	0	0	0	0	
10 отчети при свръх инфлация	0	0	0	0	0	0	0	0	0	0	
Преизчислен собствен капитал към края на отчетния период	5	0	0	0	0	0	3	(13)	0	0	

Дата:

Съставител:

Риф.
 Вестно е от 2012 10 15





СЧЕТОВОДНА ПОЛИТИКА
на „Водопроводи и отопление” ООД

ИНФОРМАЦИЯ ЗА ДРУЖЕСТВОТО

“Водопроводи и отопление ” ООД, със седалище: Гр. София, ул. “Димчо Дебелянов ” № 14,
Булстат 130069850

Предмет на дейност

търговия

СЧЕТОВОДНА ПОЛИТИКА НА ДРУЖЕСТВОТО

1.База за изготвяне на финансовия отчет

Финансовият отчет за 2007 год. е изготвен в съответствие с Националните счетоводни стандарти за финансови отчети за малки и средни предприятия.

Дружеството води своите счетоводни регистри в български лева (BGN) и изготвя своите официални финансови отчети в съответствие с българското счетоводно и данъчно законодателство. Данните в годишният финансов отчет (ГФО) са представени в хил. лв.

Настоящият годишен финансов отчет е изготвен при спазване на принципа на историческата цена.

2. Приходи

Приходите в Дружеството произлизат от приходи от продажба на услуги и стоки и се признават, когато всички съществени рискове и ползи от собствеността преминават в купувача.


3. Разходи

Разходите в Дружеството се признават в момента на тяхното възникване и на база принципите на начисляване и съпоставимост.

Разходите за бъдещи периоди се отлагат за признаване като текущ разход за периода, за които се отнасят – за Дружеството 2007 год.

4. Дълготрайни материални активи

Дълготрайните материални активи са представени в счетоводния баланс по цена на придобиване, намалена с натрупаната амортизация.



Към 31.12.2007 г. Дружеството не е извършило обезценка в стойността на дълготрайните материални активи.

Възприет е препоръчителния подход за оценка след първоначално признаване на дълготрайните материални активи.

Методи на амортизация

Дружеството използва линеен метод на амортизация на дълготрайните материални активи. През отчетния период няма промяна в прилагания метод на амортизация за всички материални активи.

Дълготрайните материални и нематериални активи се класифицират и признават като такива, когато отговарят на НСС 16 и НСС 38.

5. Пари и парични еквиваленти

Паричните средства включват касовите наличности и разплащателните сметки.

6. Задължения към доставчици и други задължения

Задълженията към доставчици се отчитат по стойността на оригиналните фактури /цена на придобиване/.

7. Оповестяване сделки със свързани лица

През отчетният период 2007 година Дружеството не е извършило сделка със свързани лица

8 Стоково-материални запаси

Стоково-материалните запаси се заприходяват по цена на придобиване .

Метода на изписване на стоките е първа входяща – първа изходяща.

През 2007 г. не е извършено намаление на отчетната стойност на стоково-материалните запаси.

Материалните запаси при тяхното потребление се оценяват по метода на конкретната цена, в съответствие с изискванията на НСС 2.


Нетната реализируема стойност в края на годината не превишава отчетната стойност. При извършената инвентаризация не са установени липси и излишъци.


Съставител:

Рел

Ръководител:

Вярно с оригинал





Справка за дълготрайните (дългосрочни) активи

на "Водостроителни и отоплителни" ООД


към 31.12.2007

№ 111 / 2007

Показатели	Отчетна стойност на дълготрайните активи:			Последваща оценка		Преоцене на стойност (4+5-6)	Амортизация			Последваща оценка			Преоценена амортизация в края на периода (11+12-13)	Балансова стойност в края на периода (7-14)	
	в началото на периода	на постъпилите през периода	на излезлите през периода	в края на периода (1+2-3)	увеличение		намаление	в началото на периода	начислено през периода	отписана през периода	в края на периода (8+9-10)	увеличение			намаление
а	1	2	3	4	5	6	7	8	9	10	11	12	13	14	15
I. Дълготрайни материални активи															
1 Земи (терени)	0	0	0	0	0	0	0	0	0	0	0	0	0	0	0
2 Сгради и конструкции	0	0	0	0	0	0	0	0	0	0	0	0	0	0	0
3 Машини и оборудване	0	0	0	0	0	0	0	0	0	0	0	0	0	0	0
4 Съоръжения	0	0	0	0	0	0	0	0	0	0	0	0	0	0	0
5 Транспортни средства	0	0	0	0	0	0	0	0	0	0	0	0	0	0	0
6 Основни стада	0	0	0	0	0	0	0	0	0	0	0	0	0	0	0
Други дълготрайни материални активи	10	3	0	13	0	0	13	4	2	0	6	0	0	6	7
Общо за група I:	10	3	0	13	0	0	13	4	2	0	6	0	0	6	7
II. Дълготрайни нематериални активи															
1 Права върху собственост	0	0	0	0	0	0	0	0	0	0	0	0	0	0	0
2 Програмни продукти	0	0	0	0	0	0	0	0	0	0	0	0	0	0	0
3 Продукти от развойна дейност	0	0	0	0	0	0	0	0	0	0	0	0	0	0	0
4 Други дълготрайни нематериални активи	0	0	0	0	0	0	0	0	0	0	0	0	0	0	0
Общо за група II:	0	0	0	0	0	0	0	0	0	0	0	0	0	0	0
III. Дългосрочни финансови активи (без дългосрочни вземания)															
1 Дялове и участия, в т. ч. във:	0	0	0	0	0	0	0	0	0	0	0	0	0	0	0
- дъщерни предприятия	0	0	0	0	0	0	0	0	0	0	0	0	0	0	0
- смесени предприятия	0	0	0	0	0	0	0	0	0	0	0	0	0	0	0
- асоциирани предприятия	0	0	0	0	0	0	0	0	0	0	0	0	0	0	0
- други предприятия	0	0	0	0	0	0	0	0	0	0	0	0	0	0	0
2 Инвестиционни имоти	0	0	0	0	0	0	0	0	0	0	0	0	0	0	0
Други дългосрочни ценни книжа	0	0	0	0	0	0	0	0	0	0	0	0	0	0	0
Общо за група III:	0	0	0	0	0	0	0	0	0	0	0	0	0	0	0
IV. Търговска репутация															
1 Положителна	0	0	0	0	0	0	0	0	0	0	0	0	0	0	0
2 Отрицателна	0	0	0	0	0	0	0	0	0	0	0	0	0	0	0
Общо за група IV:	0	0	0	0	0	0	0	0	0	0	0	0	0	0	0
Общ сбор (I+II+III+IV)	10	3	0	13	0	0	13	4	2	0	6	0	0	6	7

Съставител: *Р. Дел*
 Ръководител: *Р. Дел*
 Ръководител: *Р. Дел*


Съставител: *Р. Дел*
 Ръководител: *Р. Дел*
 Ръководител: *Р. Дел*



...и провизиите

(хил. лева)

...ПРАВДАНОСТ



Справка за вземанията, задълженията и провизиите

на "Водопроводи и отопление" ООД

към 31.12.2007

А. ВЗЕМАНИЯ


(хил. лева)

Показатели	Общ размер	Степен на ликвидност	
		до 1 година	над 1 година
а	1	2	3
I. Невнесен капитал	0	0	0
II. Дългосрочни вземания			
1. Вземания от свързани предприятия, в т.ч.:	0	0	0
- предоставени заеми	0	0	0
- други	0	0	0
2. Вземания от предоставени търговски заеми	0	0	0
3. Други дългосрочни вземания в т.ч.:	0	0	0
- финансов лизинг	0	0	0
- дългосрочни аванси	0	0	0
- други	0	0	0
Всичко за II:	0	0	0
III. Краткосрочни вземания			
1. Вземания от свързани предприятия в т.ч.:	0	0	0
- предоставени заеми	0	0	0
- от продажби	0	0	0
- други	0	0	0
2. Вземания от клиенти	2	2	0
3. Вземания от предоставени аванси	0	0	0
4. Вземания от предоставени търговски заеми	0	0	0
5. Съдебни вземания	0	0	0
6. Присъдени вземания	0	0	0
7. Данъци за възстановяване в т.ч.:	15	15	0
- данък за общините	0	0	0
- данък върху печалбата	0	0	0
- данък върху добавената стойност	15	15	0
- възстановени данъчни временни разлики	0	0	0
- други данъци	0	0	0
8. Други краткосрочни вземания в т.ч.:	0	0	0
- по рекламации	0	0	0
- по липси и начети	0	0	0
- от социалното осигуряване	0	0	0
- други	0	0	0
Всичко за III:	17	17	0
Общо вземания: (I+II+III)	17	17	0

Б. ЗАДЪЛЖЕНИЯ

(хил. лева)

Показатели	Общ размер	Степен на изискуемост		Стойност на обезпечението
		до 1 година	над 1 година	
а	1	2	3	4
I. Дългосрочни задължения				
1. Задължения към свързани предприятия, в т.ч. от:	0	0	0	0
- заеми	0	0	0	0
- доставки на активи и услуги	0	0	0	0
2. Задължения по получени банкови заеми, в т.ч.	0	0	0	0
- редовни заеми	0	0	0	0
- просрочени до 3 години	0	0	0	0
- просрочени над 3 години	0	0	0	0
3. Задължения по получени търговски заеми	0	0	0	0
4. Задължения по облигационни заеми	0	0	0	0
5. Задължения по получени аванси	0	0	0	0
6. Отсрочени данъци	0	0	0	0
7. Други дългосрочни задължения в т.ч.:	0	0	0	0
- финансов лизинг	0	0	0	0
Всичко за I:	0	0	0	0
II. Краткосрочни задължения				



1. задължения към свързани предприятия, в т.ч. за:	0	0	0	0
- доставени активи и услуги	0	0	0	0
- дивиденди	0	0	0	0
2. задължения към финансови предприятия, в т.ч.	45	45	0	0
- към банки	45	45	0	0
- просрочени	0	0	0	0
3. задължения към доставчици и клиенти	16	16	0	0
4. задължения по получени търговски заеми	0	0	0	0
5. Получени аванси	0	0	0	0
6. задължения към персонала	1	1	0	0
7. задължения към социалното осигуряване	0	0	0	0
- социално осигуряване	0	0	0	0
- здравно осигуряване	0	0	0	0
- други	0	0	0	0
8. Данъчни задължения в т.ч.:	0	0	0	0
- данък за общините	0	0	0	0
- данък върху печалбата	0	0	0	0
- данък върху добавената стойност	0	0	0	0
- други данъци	0	0	0	0
9. Други краткосрочни задължения	109	109	0	0
- неплатени лихви	0	0	0	0
Всичко за II:	171	171	0	0
Общо задължения: (I+II)	171	171	0	0

В. ПРОВИЗИИ

(хил. лева)

Показатели	В началото на годината	Увеличение	Намаление	В края на годината
а	1	2	3	4
1. Провизии за правни задължения	0	0	0	0
2. Провизии за конструктивни задължения	0	0	0	0
3. Други провизии	0	0	0	0
Обща сума: (1+2+3)	0	0	0	0


Дата:

Съставител: *Рел.*

верно с оригинал

Ръководител:





Справка за ценните книжа

на "Водопроводи и отопление" ООД

към 31.12.2007

(хил. лв.)


Показатели	Вид и брой на ценните книжа			Стойност на ценните книжа						
	обикновен и	привилеги ровани	конвертир уеми	отчетна стойност	преценка		преоценен а стойност (4+5-6)	в това число:		
					увеличен ие	намален ие		инвестици и от техн. резерви	инвестици и от други резерви	
а	1	2	3	4	5	6	7	8	9	
I. Краткосрочни финансови активи в ценни книжа										
1. Акции										
2. Изкупени собствени акции										
3. Облигации										
4. Изкупени собствени облигации										
5. Държавни ценни книжа										
Всичко за I:	0	0	0	0	0	0	0	0	0	0
II. Дългосрочни финансови активи в ценни книжа										
1. Акции										
2. Облигации										
3. Държавни ценни книжа										
4. Инвестиционни бонове										
5. Други документи и права										
Всичко за II:	0	0	0	0	0	0	0	0	0	0


Дата:

Съставител:

Р.Ц.

всичко е отрицателно





Справка за участията в капиталите на други предприятия

на "Водопроводи и отопление" ООД

към 31.12.2007

(хил. лв.)

Наименование и седалище на предприятието, в които са съучастието	Размер на съучастието	Процент на съучастие в	Съучастие в ценни книжа, приети за	Съучастие в ценни книжа, неприети за
а	1	2	3	4
A. В страната				
I. В общерни предприятия				
1				
2				
3				
4				
Обща сума I:	0		0	0
II. В смесени предприятия				
1				
2				
3				
4				
Обща сума II:	0		0	0
III. В асоциирани предприятия				
1				
2				
3				
4				
Обща сума III:	0		0	0
IV. В други предприятия				
1				
2				
3				
4				
Обща сума IV:	0		0	0
Обща сума за страната (I+II+III+IV):	0		0	0
A. В чужбина				
I. В общерни предприятия				
1				
2				
3				
4				
Обща сума I:	0		0	0
II. В смесени предприятия				
1				
2				
3				
4				
Обща сума II:	0		0	0
III. В асоциирани предприятия				
1				
2				
3				
4				
Обща сума III:	0		0	0
IV. В други предприятия				
1				
2				
3				
4				
Обща сума IV:	0		0	0
Обща сума за чужбина (I+II+III+IV):	0		0	0


Дата:


Съставител:

Рис.

Верно е отпечатано

Ръководител:





Справка за приходите и разходите от лихви

Елемент № 7.6 към НСС 1

на "Водопроводи и отопление" ООД

към 31.12.2007


(хил. лева)

Показатели	Сума	
	начислени	платени / получени
а	1	2
I. ПРИХОДИ ОТ ЛИХВИ		
1. Лихви по разплащателни и депозитни сметки	0	0
2. Лихви по предоставени дългосрочни заеми	0	0
3. Лихви по предоставени краткосрочни заеми	0	0
4. Лихви по търговски заеми	0	0
5. Други лихви	0	0
6. Лихви по депозитни сметки по чл.280 от ТЗ	0	0
Обща сума (1+2+3+4+5)	0	0
II. РАЗХОДИ ЗА ЛИХВИ		
1. Лихви по краткосрочни заеми, в т.ч. :	0	0
- редовни заеми в левове	0	0
- просрочени заеми в левове	0	0
- редовни заеми във валута	0	0
- просрочени заеми във валута	0	0
2. Лихви по дългосрочни заеми, в т.ч. по:	0	0
- редовни заеми в левове	0	0
- просрочени заеми в левове	0	0
- редовни заеми във валута	0	0
- просрочени заеми във валута	0	0
3. Лихви по дългове, свързани с дялово участие	0	0
4. Лихви по неизплатени заплати в срок	0	0
5. Лихви по държавни вземания	0	0
6. Лихви по търговски задължения	0	0
7. Други лихви	0	0
Обща сума (1+2+3+4+5+6+7)	0	0

Дата:

Съставител:

Всичко е оригинал



Елемент № 7.7 към НСС 1

Справка за извънредните приходи и разходи

на "Водопроводи и отопление" ООД

към 31.12.2007


Показатели	Сума
	1
I. ИЗВЪНРЕДНИ ПРИХОДИ	
1. Получени застрахователни обезщетения	0
2. Други	11
Обща сума I:	11
II. ИЗВЪНРЕДНИ РАЗХОДИ	
1. Разходи от природни и други бедствия	0
2. Разходи от принудително отчуждаване на активи	0
3. Други	0
Обща сума II:	0

Дата:

Съставител: *Рис*

Всичко е оригинал





Справка за финансовите резултати

на "Водопроводи и отопление" ООД

към 31.12.2007

(хил. лева)

Показатели а	Шифър б	Сума г
A. Неразпределена печалба		
I. Неразпределена печалба към 01.01.		3
II. Увеличение на неразпределената печалба за сметка на :		
1. Печалбата от предходната година		0
2. Приложение на препоръчителния подход за отразяване на грешки, промени в счетоводната политика и др.		0
3. Прехвърляне на преоценъчен резерв за отписани активи		0
4. Други източници		0
Обща сума II.		0
III. Разпределение на печалбата от минали години :		
1. За покриване на загуба от минали години		0
2. За резерви		0
3. За дивиденди, в т.ч.		0
- за държавата		0
4. Дарения		0
5. Увеличаване на основния капитал		0
6. За други цели		0
7. Неразпределена печалба		0
Обща сума III.		0
IV. Неразпределена печалба към 31.12.		3
Б. Непокрита загуба		
I. Непокрита загуба към 01.01.		7
II. Увеличение на загубата за сметка на :		
1. Прехвърляне на загуба от предходната година		3
2. Други		0
Всичко II.		3
III. Покриване на загуби от минали години за сметка на :		
1. Неразпределан печалба от минали години		0
2. Резерви		0
3. Основен капитал		0
Обща сума III.		0
IV. Непокрита загуба към 31.12.		11
В. Финансов резултат от текущата година		
1. Печалба		0
2. Загуба		2


Дата:

Съставител: *Р. Д. Д.*

Ръководител: *[Своеручен подпис]*

Всичко е оригинал





Справка за данъци от печалбата върху временни разлики

на "Водопроводи и отопление" ООД

към 31.12.2007

(хил. лева)

Видове временни разлики	Шифър	за увеличаване на облагаемата печалба			за намаляване на облагаемата печалба		
		суми на временните разлики	суми на данъците в/у временните разл.		суми на временните разлики	суми на данъците в/у временните разл.	
			данък за общините	данък в/у печалбата		данък за общините	данък в/у печалбата
	2	3	4	5	6	7	8
I. В началото на годината							
<i>А. Намаляеми</i>							
1. Разлики м-у счетоводната амортизационна норма и данъчно признати разходи за амортизации							
2. От обезценка на материални запаси							
3. Превишения на лихвени плащания по ЗКПО							
4. Провизии							
5. Загуба							
6. Други разлики							
Общо А. 1+2+3+4+5+6/	0	0	0	0	0	0	0
<i>Б. Облагаеми</i>							
	0	0	0	0	0	0	0
II. Възникнали през годината							
<i>А. Намаляеми</i>							
1. Разлики м-у счетоводната амортизационна норма и данъчно признати разходи за амортизации							
2. От обезценка на материални запаси							
3. Превишения на лихвени плащания по ЗКПО							
4. Провизии							
5. Загуба							
6. Други разлики							
Общо А. 1+2+3+4+5+6/	0	0	0	0	0	0	0
<i>Б. Облагаеми</i>							
	0	0	0	0	0	0	0
III. Признати през годината							
<i>А. Намаляеми</i>							
1. Разлики м-у счетоводната амортизационна норма и данъчно признати разходи за амортизации							
2. От обезценка на материални запаси							
3. Превишения на лихвени плащания по ЗКПО							
4. Провизии							
5. Загуба							
6. Други разлики							
Общо А. 1+2+3+4+5+6/	0	0	0	0	0	0	0
<i>Б. Облагаеми</i>							
	0	0	0	0	0	0	0
IV. Корекции на временни разлики							
<i>А. Намаляеми</i>							
1. Разлики м-у счетоводната амортизационна норма и данъчно признати разходи за амортизации							
2. От обезценка на материални запаси							
3. Превишения на лихвени плащания по ЗКПО							
4. Провизии							
5. Загуба							
6. Други разлики							
Общо А. 1+2+3+4+5+6/	0	0	0	0	0	0	0
<i>Б. Облагаеми</i>							
	0	0	0	0	0	0	0
V. В края на годината							
<i>А. Намаляеми</i>							
1. Разлики м-у счетоводната амортизационна норма и данъчно признати разходи за амортизации							
2. От обезценка на материални запаси							
3. Превишения на лихвени плащания по ЗКПО							
4. Провизии							
5. Загуба							
6. Други разлики							
Общо А. 1+2+3+4+5+6/	0	0	0	0	0	0	0
<i>Б. Облагаеми</i>							
	0	0	0	0	0	0	0

Дата:

Съставител:

Р.В. Верто е отговорна

