


СЧЕТОВОДЕН БАЛАНС
на "ВПК ЕВРОТЕХ" ООД

към 31.12.2008 г.

АКТИВ		ПАСИВ					
РАЗДЕЛИ, ГРУПИ, СТАТИИ	Б.л.	Сума (в хил. лв.)		РАЗДЕЛИ, ГРУПИ, СТАТИИ	Б.л.	Сума (в хил. лв.)	
		31.12.2008	31.12.2007			31.12.2008	31.12.2007
а		1	2	а		1	2
A. Записан, но невнесен капитал				A. Собствен капитал			
B. Негуващи (дълготрайни) активи				I. Записан капитал		5	5
1. Нематериални активи				II. Премии от емисии			
1. Продукти от развойна дейност				III. Резерв от последващи оценки			
2. Концесии, патенти, лицензи, търговски марки, програмни продукти и други подобни права и активи				IV. Резерви			
3. Търговска репутация				1. Законни резерви			
4. Предоставени аванси и нематериални активи в процес на изграждане				2. Резерв, свързан с изкупени собствени акции			
Общо за група I:		0	0	3. Резерв съгласно учредителен акт			
II. Дълготрайни материални активи				4. Други резерви			
1. Земи и сгради, в т.ч.:				Общо за група IV:		0	0
- земи				V. Напълвана печалба (загуба) от минерални водни, в т.ч.:		(95)	60
- сгради				- неразпределена печалба			60
2. Машини, производствено оборудване и апаратура		28	7	- непокритата загуба		(95)	
3. Съоръжения и други		2	4	Общо за група V:		(95)	50
4. Предоставени аванси и дълготрайни материални активи в процес на изграждане				VI. Текуща печалба (загуба)		364	78
Общо за група II:		28	11	Общо за раздел A:		274	133
III. Дългосрочни финансови активи				B. Провизии и сходни задължения			
1. Акции и дялове в предприятия от група				1. Провизии за пенсии и други подобни задължения			
2. Предоставени заеми на предприятия от група				2. Провизии за данъци, в т.ч.:			
3. Акции и дялове в асоциирани и смесени предприятия				- отсрочени данъци			
4. Предоставени заеми, свързани с асоциирани и смесени предприятия				3. Други провизии и сходни задължения			
5. Дългосрочни инвестиции				Общо за раздел B:		0	0
6. Други заеми			210	B. Задължения			
7. Изкупени собствени акции				1. Облигационни заеми с отделно посочване на конвертируемите, в т.ч.:		0	0
номинална стойност	хил. лв	х	х	до 1 година			
Общо за група III:		0	210	над 1 година			
IV. Отсрочени данъци				2. Задължения към финансови предприятия, в т.ч.:		88	35
Общо за раздел B:		28	221	Т.ч.:			
B. Текущи (краткотрайни) активи				до 1 година		88	35
				над 1 година			



Съгласно с

РАЗДЕЛИ, ГРУПИ, СТАТИИ	АКТИВ		ПАСИВ			
	Б/л.	Сума (в хил. лв.) 31.12.2008	Сума (в хил. лв.) 31.12.2007	Б/л.	Сума (в хил. лв.) 31.12.2008	Сума (в хил. лв.) 31.12.2007
I. Материални запаси		1	2		1	2
1. Суrowини и материали		1	1		33	33
2. Незавършено производство		48			33	
3. Продукция и стоки, в т.ч.:		1	20		35	35
- продукция		18	18		35	35
- стоки		4	3			
4. Предоставени аванси		67	20		0	0
Общо за група I:						
II. Вземания						
1. Вземания от клиенти и доставчици, в т.ч.:		206	41		0	0
над 1 година						
2. Вземания от предприятия от група, в т.ч.:						
над 1 година						
3. Вземания, свързани с асоциирани и смесени предприятия, в т.ч.:						
над 1 година						
4. Други вземания, в т.ч.:		8	25		329	329
над 1 година						
Общо за група II:		214	66			
III. Инвестиции						
1. Акции и дялове в предприятия от група						
2. Изкупени собствени акции						
номинална стойност	хил. лв					
3. Други инвестиции		х	х		1	1
Общо за група III:		0	0		1	1
IV. Парични средства, в т.ч.:						
- брой						
- в безсрочни сметки (депозити)		432	14		325	325
Общо за група IV:		432	24		325	325
Общо за раздел B:		713	38		485	485
Г. Разходи за бъдещи периоди		18	18		0	0
СУМА НА АКТИВА (А+Б+В+Г)		759	363		759	363
РАЗДЕЛИ, ГРУПИ, СТАТИИ						
Г. Финансирания и приходи за бъдещи периоди, в т.ч.:					0	180
- финансирания						
- приходи за бъдещи периоди						180
СУМА НА ПАСИВА (А+Б+В+Г)		759	363		759	363

Дата на съставяне: 16.2.2009

Съставител:

Елена Безлова

Стефан Григоров




Стефан Григоров

на "ВПК ЕВРОТЕХ" ООД

към 31.12.2008 г.

НАИМЕНОВАНИЕ НА РАЗХОДИТЕ	Сума (в хил. лв.)		Бел.	НАИМЕНОВАНИЕ НА ПРИХОДИТЕ	Сума (в хил. лв.)	
	31.12.2008	31.12.2007			31.12.2008	31.12.2007
A	1	2		A	1	2
A. Разходи				A. Приходи		
1. Намаление на запасите от продукция и незавършено производство				1. Нетни приходи от продажби, в т.ч.:		
2. Разходи за суровини, материали и външни услуги, в т.ч.:	885	1086		а) продукция	1562	1271
а) суровини и материали	141	164		б) стоки	14	1061
б) външни услуги	744	922		в) услуги	184	210
3. Разходи за персонала, в т.ч.:	50	48		2. Увеличение на запасите от продукция и незавършено производство		
а) разходи за възнаграждения	39	39		3. Разходи за придобиване на активи по стопански начин		
б) разходи за осигуровки, в т.ч.:	11	9		4. Други приходи, в т.ч.:		
- осигуровки, свързани с пенски				- приходи от финансираня		
4. Разходи за амортизация и обезценка, в т.ч.:	10	4		Общо приходи от оперативна дейност (1 + 2 + 3 + 4)	1562	1271
а) разходи за амортизация и обезценка на дълготрайни материални и нематериални активи, в т.ч.:	10	4		5. Приходи от участия в дъщерни, асоциирани и смесени предприятия, в т.ч.:		
- разходи за амортизация	10	4		- приходи от участия в предприятия от група		
- разходи от обезценка				6. Приходи от други инвестиции и заеми, признати като текущи (дългосрочни) активи, в т.ч.:		
б) разходи от обезценка на текущи (краткотрайни) активи				- приходи от предприятия от група		
5. Други разходи, в т.ч.:	188	37		7. Други лихви и финансови приходи, в т.ч.:	2	
а) балансова стойност на продадените активи	12			а) приходи от предприятия от група		
б) провизии				б) положителни разлики от операции с фин. активи		
Общо разходи за оперативна дейност (1 + 2 + 3 + 4 + 5)	1133	1175		в) положителни разлики от промяна на валутни курсове		
6. Разходи от обезценка на финансови активи, включително инвестициите, признати като текущи (краткосрочни) активи, в т.ч.:	2	2		Общо финансови приходи (5 + 6 + 7)	2	0
- отрицателни разлики от промяна на валутни курсове	2	2				
7. Разходи за лихви и други финансови разходи, в т.ч.:	14					
а) разходи, свързани с предприятията от група						
б) отрицателни разлики от операции с финансови активи						



Съгласно с документи,

Дата на съставяне: 03.2.2009

Съставител:

6. Отрицателни разлики от операции с финансови активи							
Общо финансови разходи (6 + 7)	16	9					
8. Печалба от обичайна дейност	415	87	8	0			
9. Извънредни разходи			9	0			
Общо приходи (1 + 2 + 3 + 4 + 5 + 6 + 7 + 8 + 9)	1149	1184	0	1564			1271
10. Счетоводна печалба (общо приходи - общо разходи)	415	87	0	0			0
11. Разходи за данъци от печалбата	51	9					
12. Други данъци, отчисления и корпоративен данък							
13. Печалба (10 - 11 - 12)	364	78	0	0			0
Всичко (Общи разходи + 11 + 12 - 13)	1564	1271	0	1564			1271

Дата на съставяне: 03.2.2009

Освавилел:

Елена Безлова

Стефан Грънбораз



ОТЧЕТ

за паричните потоци

на "ВПК ЕВРОТЕХ" ООД



към 31.12.2008 г.

Наименование на паричните потоци	Бал.	31/12/2008			Бал.	31/12/2007		
		постъпле- ния	плащания	нетен поток		постъпле- ния	плащания	нетен поток
А.		1	2	3		4	5	6
А. Парични потоци от основната дейност								
1. Парични потоци, свързани с търговски контрагенти		1319	1085	234		1560	1355	205
2. Парични потоци, свързани с краткосрочни финансови активи, държани за търговски цели				0				0
3. Парични потоци, свързани с трудови възнаграждения			65	(65)			48	(48)
4. Парични потоци, свързани с лихви, комисионни, дивиденди и други подобни		-		0				0
5. Парични потоци от положителни и отрицателни валутни курсови разлики				0				0
6. Платени и възстановени данъци върху печалбата		25	23	2			3	(3)
7. Платени и възстановени ДДС и еднократни данъци				0				0
8. Плащания при разпределения на печалби				0				0
9. Други парични потоци от основната дейност				0				0
Всичко парични потоци от основната дейност (А)		1344	1173	171		1560	1406	154
Б. Парични потоци от инвестиционната дейност								
1. Парични потоци, свързани с дълготрайни активи			27	(27)				0
2. Парични потоци, свързани с краткосрочни финансови активи				0				0
3. Парични потоци, свързани с лихви, комисионни, дивиденди и други подобни				0				0
4. Парични потоци от бизнескомбинации придобивания				0				0
5. Парични потоци от положителни и отрицателни валутни курсови разлики				0				0
6. Други парични потоци от инвестиционната дейност				0			210	(210)
Всичко парични потоци от инвестиционната дейност (Б)		0	27	(27)		0	210	(210)
В. Парични потоци от финансовата дейност								
1. Парични потоци от емитиране и обратно придобиване на ценни книжа				0				0
2. Парични потоци от допълнителни вноски и връщането им на собствениците				0				0
3. Парични потоци, свързани с получени или предоставени заеми				0		217	192	25

12.2.2009

1 от 2

Отчет за паричните потоци



ОТЧЕТ ЗА СОБСТВЕНИЯ КАПИТАЛ
на "ВПК ЕВРОТЕХ" ООД

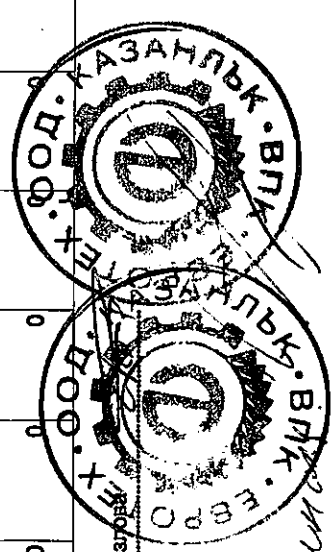
към 31.12.2008 г.

Показатели	Записан капитал	Премии от емисии	Резерв от последващи оценки	РЕЗЕРВИ							Текуща печалба/загуба	Общо собствен капитал
				Закрнови	Резерв, свързан с изкупени собствени акции	Резерв съгласно учредителен акт	Други резерви	Неразпределена печалба	Непокрита загуба	Финансов резултат от минали години		
а	1	2	3	4	5	6	7	8	9	10	11	
1. Салдо в началото на отчетния период	5	0	0	0	0	0	0	50	0	78	133	
2. Промени в счетоводната политика											0	
3. Грешки								(128)	(95)		(223)	
4. Салдо след промени в счетоводната политика и грешки	5	0	0	0	0	0	0	(78)	(95)	78	(90)	
5. Изменения за сметка на собствениците, в т.ч.:	0	0	0	0	0	0	0	0	0	0	0	
- увеличение											0	
- намаление											0	
6. Финансов резултат за текущия период										364	364	
7. Разпределения на печалба, в т.ч.:											0	
- за дивиденди											0	
8. Покриване на загуба											0	
9. Последващи оценки на активи и пасиви											0	
- увеличение											0	
- намаление											0	
10. Други изменения в собствения капитал											0	
11. Салдо към края на отчетния период	5	0	0	0	0	0	0	(78)	(95)	442	274	
12. Промени от преводи на годишни финансови отчети на предприятия в чужбина											0	
13. Собствен капитал към края на отчетния период (11 +/- 12)	5	0	0	0	0	0	0	(78)	(95)	442	274	

Дата на съставяне: 16.2.2009

Съставител: Елена Безборна


Ръководител: инж. Стефан Григоров



Кейпърс и Е. Безборна

СПРАВКА
за нетекучите (дълготрайните) активи
на "ВПК ЕВРОТЕХ" ООД
към 31.12.2008 г.

ПОКАЗАТЕЛИ	Отчетна стойност на нетекучите активи				Последваща оценка		Превозна стойност (4+5-6)	Амортизация				Превозна стойност в края на периода (7-14)			
	В началото на периода	За периода	На излизане през периода	В края на периода (1+2-3)	Увеличение	Намаляване		В края на периода (8+9-10)	Последваща оценка		Превозна стойност в края на периода (11+12-13)				
									Увеличение	Намаляване					
а	1	2	3	4	5	6	7	8	9	10	11	12	13	14	15
I. Нематериални активи															
1. Продукти от разволен дейност							0							0	0
2. Концесии, патенти, лицензи, търговски марки, промишлен продукт и други подобни права и активи							0							0	0
3. Търговска репутация							0							0	0
4. Предоставени аванси и нематериални активи в процес на изграждане							0							0	0
Общо за група I:	0	0	0	0	0	0	0	0	0	0	0	0	0	0	0
II. Дълготрайни материални активи															
1. Земи и сгради, в т.ч. - земи							0							0	0
- сгради							0							0	0
2. Машини, производствено оборудване и апаратура	13	27		40			40	6	9		14			14	26
3. Оборудвания и други	4			4			4	1	1		2			2	2
4. Предоставени аванси и дълготрайни материални активи в процес на изграждане							0				0			0	0
Общо за група II:	17	27		44			44	6	10		16			16	28
III. Дълготрайни финансови активи															
1. Акции и дялове в предприятия от група							0				0			0	0
2. Предоставени аванси на предприятия от група							0				0			0	0
3. Акции и дялове в асоциирани и свързани предприятия							0				0			0	0
4. Предоставени аванси (свързани с асоциирани и свързани предприятия)							0				0			0	0
5. Дълготрайни инвестиции							0				0			0	0
6. Други активи							0				0			0	0
7. Материални събитийни активи							0				0			0	0
Общо за група III:	0	0		0			0	0	0		0	0	0	0	0
IV. Оторочена данъци							0				0			0	0
Общо нетекучи (дълготрайни) активи (I+II+III+IV)	17	27		44			44	6	9		16			16	28




Дата на съставяне: 18.2.2009

Сван с ефирни

Директор: *Виктор Стефан*

Наименование на паричните потоци	Бел.	31/12/2008			Бел.	31/12/2007		
		постъпления	плащания	нетен поток		постъпления	плащания	нетен поток
а		1	2	3		4	5	6
4. Парични потоци от лихви, комисионни, дивиденди и други подобни		2	14	(12)			4	(4)
5. Плащания на задължения по лизингови договори				0				0
6. Парични потоци от положителни и отрицателни валутни курсови разлики			2	(2)			2	(2)
7. Други парични потоци от финансовата дейност				0			3	(3)
Всичко парични потоци от финансовата дейност (В)		605	365	250		217	201	16
Г. Изменение на паричните средства през периода (А+Б+В)		1949	1555	394		1777	1817	(40)
Д. Парични средства в началото на периода				38				78
Е. Парични средства в края на периода				432				38

Дата на съставяне: 16.2.2009



Съставител:

Елена Безлова

Рководител:

инж. Стефан Григоров



**Счетоводна политика и бележки към индивидуалния финансов отчет
на "ВПК ЕВРОТЕХ" ООД към 31/12/2008 г.**

Правен статут и предмет на дейност

ВПК "Евротех" ООД, наричано по-долу Дружеството е регистрирано на 30.05.1997г. по фирмено дело 778/1997г. на Старозагорски окръжен съд, том IV, стр.110

Седалище на дружеството е:

гр. Казанлък, ул. "Стара река" 2

Предметът на дейност на дружеството е:

Производство на нестандартно оборудване и метални резервни части за производствени машини

Към 31/12/2008 г. Дружеството се управлява от:

инж. Стефан Владимиров Григоров-Управител

Значими счетоводни политики

Съответствие

Настоящите финансови отчети са изготвени в съответствие с Националните счетоводни стандарти.

База за изготвяне

Действащо предприятие и текущо начисляване

Настоящият финансов отчет е изготвен на база на принципа на действащо предприятие и текущо начисляване при спазване приетата счетоводна политика, непроменена през целия отчетен период.

Отчетната валута на Дружеството е българския лев.

Финансовите отчети са представени в български лева, закръглени до хиляда. Те са изготвени в съответствие с принципа на историческата цена, с изключение на някои статии от отчетите, които се отчитат по преоценена стойност.

Сравнителни данни

В случаите, в които е променено представянето и класификацията на статии от финансовия отчет сравнителната информация е рекласифицирана с цел постигане на съпоставимост с текущия период. Такива рекласификации се налагат от по-подробното представяне на приложенията към индивидуалния финансов отчет.

Операции с чуждестранна валута

Сделките, осъществявани в чуждестранна валута са преизчислявани в лева по валутния курс на централната банка в деня на сделката. Паричните активи и пасиви, деноминирани в чуждестранна валута са преизчислени в лева по заключителния валутен курс на централната банка към датата на баланса. Произтичащите от това курсови разлики са признати в Отчета за приходите и разходите.

От 1997 година обменният курс на българския лев (BGN) е фиксиран към евро (EUR). Обменният курс е BGN 1.95583 / EUR 1.0.

Нетекущи материални активи

Имоти, машини, съоръжения и оборудване

Собствени активи

Имотите, машините, съоръженията и оборудването се отчитат по себестойност при тяхното първоначално придобиване. Себестойността включва покупната цена, включително митата и невъзстановимите данъци върху покупката, както и всички преки разходи за привеждането на актива в работно състояние за предвидената му употреба.

След първоначалното признаване за актив всеки имот, машина, съоръжение и оборудване се отчита по цена на придобиване, намалена с натрупаната амортизация и загуби от обезценка.

Ръководството на Дружеството е възприело политика на капитализиране на активи в случай, че тяхната цена на придобиване е еквивалентна на, или надвишава стойността на съществуваща активност в размер на 500 лева.

Амортизация

Стефан Григоров



Амортизацията се начислява в Отчета за приходите и разходите на база линейния метод въз основа на очаквания срок на полезен живот на имотите, машините, съоръженията и оборудването, които се отчитат отделно. Земята не се амортизира.

Амортизацията на дълготрайните активи се начислява от месеца следващ месеца на въвеждането им в експлоатация. Очакваните срокове на полезен живот са както следва:

Масивни сгради, инвестиционни имоти, съоръжения	20 години
Машини, производствено оборудване, апаратура	3 години и 3 месеца
Транспортни средства, без автомобили	10 години
Компютри, периферни устройства за тях, мобилни телефони	2 години
Дълготрайни активи, за които има ограничен срок на ползване съгласно договорни отношения или законово задължение	годините на ползване, но не по малко от 3 години
Други материални активи	Според очаквания срок на полезен живот.

Нематериални дълготрайни активи

Нематериалните дълготрайни активи придобити от дружеството се представят по цена на придобиване намалена с натрупаната амортизация и загуби от обезценка.

Ръководството на Дружеството е възприело политика на капитализиране на нематериалните активи в случай, че тяхната цена на придобиване е еквивалентна на, или надвишава нивото на същественост в размер на 500 лева.

Амортизация

Амортизация се начислява в Отчета за приходите и разходите на база линейния метод въз основа на очаквания срок на полезен живот на нематериалните активи. Амортизацията на нематериалните активи се начислява от месеца, следващ месеца на въвеждането им в експлоатация.

Активи по отсрочени данъци

Активи по отсрочени данъци са сумите на възстановимите данъци върху дохода за бъдещи периоди по отношение на приспадаемите временни разлики, преноса на нереализирани данъчни загуби и/или преноса на неизползвани данъчни кредити.

Активите по отсрочени данъци се признава само до размера, до който е вероятно да възникнат бъдещи данъчни печалби, срещу които могат да се прихванат неизползвани данъчни активи. Отсроченият данъчен актив се намалява до размера, до който бъдеща икономическа изгода повече не е вероятно да бъде реализирана.

Разходи за бъдещи периоди

Разходите за бъдещи периоди представляват разходите платени през текущия период, които се отнасят за следващи отчетни периоди.


Материални запаси

Материалните запаси са оценени по по-ниската от нетната продажна цена и цена на придобиване. Нетната продажна цена е очакваната продажна цена при нормално осъществяване на дейността намалена с очакваните разходи за завършване и разходите по продажбата. Материалите и стоките при потреблението им са оценени по средно претеглената стойност, която включва разходите по придобиване и разходите за приввеждането им в подходящи за ползването им вид и местонахождение.

Търговски вземания и вземания от свързани предприятия

Търговски вземания и вземания от свързани предприятия са представени по тяхната номинална стойност като се приспадат всички суми, които се очакват да бъдат възстановени. Същите се представят като загуби от обезценка на база kalkulirana възстановима стойност на тези вземания.

Парични средства



Съгласно с финансовите данни.

Парични средства включват салда по касови наличности и банкови сметки.

Обезценка на активи

Балансовата стойност на активите на дружеството се преразглежда към датата на изготвяне на баланса, с цел да се определи дали има индикации за обезценка. В случай, че съществуват такива признаци се прави приблизителна оценка на възстановимата стойност на актива.

Загуба от обезценка се признава винаги, когато балансовата стойност на един актив или група активи, генерираща парични постъпления, превишава неговата възстановима стойност. Загуби от обезценка се признават в Отчета за приходите и разходите.

Собствен капитал

Регистрирания капитал на Дружеството е записан по историческа цена в деня на регистриране.

Изкупените собствени акции се записват в актива на Баланса като текущи или нетекущи активи, в зависимост от намерението на ръководството на предприятието да се разпорежи с тях.

Невнесения основен капитал се представя в раздел А на актива на Баланса.

В статията за натрупана печалба (загуба) е представен натрупания финансов резултат от предходни периоди, както и текущия финансов резултат.

Нетекущи пасиви.

Нетекущите заеми и задължения възникнали първоначално в Дружеството се оценяват по амортизирана стойност.

Доходи на персонала

Планове за дефинирани вноски

Правителството на България носи отговорността за осигуряването на законови минимален праг на пенсии по планове за дефинирани вноски. Разходите по ангажимента на Дружеството да превежда вноски по плановете за дефинирани вноски се признават в Отчета за приходите и разходите при тяхното възникване.

Приходи и разходи


Приходите от продажбите и разходите за дейността се признават в момента на тяхното възникване, независимо от паричните постъпления и плащания. Отчитането и признаването на приходите и разходите се извършва при спазване принципите "текущо начисляване" и "съпоставимост на приходите с разходите".

Приход от продажба на услуги се осчетоводява в Отчета за приходите и разходите в зависимост от етапа на завършеност на сделката към датата на баланса. Етапа на завършеност се определя въз основа на преглед на извършената работа.

Приходите от лихви се записват в Отчета за приходите и разходите в момента на възникване, като се взема в предвид ефективния доход от актива.


Всички разходи за лихви и други, възникнали по кредитни споразумения се признават в Отчета за приходите и разходите по метода на ефективния лихвен процент.


Дата:

Гл. счетоводител: 

Е. Безлова



Гл. счетоводител: 
Гл. Ст. Гергоров



Всички разходи за лихви и други, възникнали по кредитни споразумения се признават в Отчета за приходите и разходите по метода на ефективния лихвен процент.