

**БАЛАНС****ЙОАННА-ТОДОР СТОЯНОВ ЕТ**

България, гр. СОФИЯ, ж.к. "Надежда" бл.318, вх. В, ет. 5, ап. 58

31.12.2007

на  
адрес  
към

А К Т И В		
Раздели, групи, статии	Сума (хил.лева)	
	текуща година	предходна година
а	1	2
<b>A. Дълготрайни (дългосрочни) активи</b>		
<b>I. Дълготрайни материални активи</b>		
Земни (терени)	0	0
Сгради и конструкции	0	0
Машини и оборудване	0	14
Съоръжения	0	0
Транспортни средства	95	77
Основни стада	0	0
Други дълготрайни материални активи	0	0
Разходи за придобиване и ликвидация на дълготрайни материални активи	0	0
<b>Общо за група I:</b>	<b>95</b>	<b>91</b>
<b>II. Дълготрайни нематериални активи</b>		
Права върху собственост	0	0
Програмни продукти	0	0
Продукти от развойна дейност	0	0
Други дълготрайни нематериални активи	0	0
<b>Общо за група II:</b>	<b>0</b>	<b>0</b>
<b>III. Дългосрочни финансови активи</b>		
Дялове и участия, в т. ч. във:	0	0
- дъщерни предприятия	0	0
- смесени предприятия	0	0
- асоциирани предприятия	0	0
- други предприятия	0	0
Инвестиционни имоти	0	0
Други дългосрочни ценни книжа	0	0
Дългосрочни вземания, в т. ч.:	0	0
- от свързани предприятия	0	0
- търговски заеми	0	0
- други дългосрочни вземания	0	0
<b>Общо за група III:</b>	<b>0</b>	<b>0</b>
<b>IV. Търговска репутация</b>		
Положителна	0	0

П А С И В		
Раздели, групи, статии	Сума (хил.лева)	
	текуща година	предходна година
а	1	2
<b>A. Собствен капитал</b>		
<b>I. Основен капитал</b>		
Записан капитал	0	0
Невнесен капитал	0	0
Изкупени собствени акции	0	0
<b>Общо за група I:</b>	<b>0</b>	<b>0</b>
<b>II. Резерви</b>		
Премии от емисия	0	0
Резерв от последващи оценки	0	0
Целеви резерви	24	50
- в т.ч. Общи резерви	0	0
- в т.ч. Специализирани резерви	0	0
- в т.ч. Други резерви	24	50
<b>Общо за група II:</b>	<b>24</b>	<b>50</b>
<b>III. Финансов резултат</b>		
Натрупана печалба (загуба)	4	1
- в т.ч. Неразпределена печалба	6	3
- в т.ч. Непокрита загуба	(2)	(2)
Текуща печалба (загуба)	(32)	3
<b>Общо за група III:</b>	<b>(28)</b>	<b>4</b>
<b>Общо раздел А:</b>	<b>(4)</b>	<b>54</b>
<b>Б. Дългосрочни пасиви</b>		
<b>I. Дългосрочни задължения</b>		
Задължения към свързани предприятия	0	0
Задължения към финансови предприятия	112	76
- в т.ч. към банки	0	0
Задължения по търговски заеми	0	0
Задължения по облигационни заеми	0	0
Отсрочени данъци	0	0
Други дългосрочни задължения	0	0
<b>Общо за група I:</b>	<b>112</b>	<b>76</b>
<b>II. Приходи за бъдещи периоди и финансиране</b>	<b>0</b>	<b>0</b>

	Отрицателна	0	0
<b>Общо за група IV:</b>		<b>0</b>	<b>0</b>
V.	Разходи за бъдещи периоди	0	0
<b>Общо раздел А:</b>		<b>95</b>	<b>91</b>
B.	Краткотрайни (краткосрочни) активи		
I.	Материални запаси		
	Материали	0	23
	Продукция	0	0
	Стоки	0	0
	Млади животни и животни за угояване	0	0
	Дребни продуктивни животни	0	0
	Незавършено производство	0	0
	Други материални запаси	0	0
<b>Общо за група I:</b>		<b>0</b>	<b>23</b>
II.	Краткосрочни вземания		
	Вземания от свързани предприятия	0	0
	Вземания от клиенти и доставчици	0	14
	Вземания по предоставени търговски заеми	0	0
	Съдебни и присъдени вземания	0	0
	Данъци за възстановяване	0	2
	Други краткосрочни вземания	0	0
<b>Общо за група II:</b>		<b>0</b>	<b>16</b>
III.	Краткосрочни финансови активи		
	Финансови активи в свързани предприятия	0	0
	Изкупени собствени дългови ценни книжа	0	0
	Краткосрочни ценни книжа	0	0
	Благородни метали и скъпоценни камъни	0	0
	Други краткосрочни финансови активи	0	0
<b>Общо за група III:</b>		<b>0</b>	<b>0</b>
IV.	Парични средства		
	Парични средства в брой	9	0
	Парични средства в безсрочни депозити	1	2
	Блокирани парични средства	0	0
	Парични еквиваленти	0	0
<b>Общо за група IV:</b>		<b>10</b>	<b>2</b>
V.	Разходи за бъдещи периоди	10	0
<b>Общо за раздел Б:</b>		<b>20</b>	<b>41</b>
<b>Сума на актива (А+Б)</b>		<b>115</b>	<b>132</b>
B.	Условни активи	0	0

<b>Общо за раздел Б:</b>		<b>112</b>	<b>76</b>
B.	Краткосрочни пасиви		
I.	Краткосрочни задължения		
	Задължения към свързани предприятия	0	0
	Задължения към финансови предприятия	0	0
	- в.т.ч. към банки	0	0
	Задължения към доставчици и клиенти	7	
	Задължения по търговски заеми	0	0
	Задължения към персонала	0	1
	Задължения към осигурителни предприятия	0	1
	Данъчни задължения	0	0
	Други краткосрочни задължения	0	0
	Провизии	0	0
<b>Общо за група I:</b>		<b>7</b>	<b>2</b>
II.	Приходи за бъдещи периоди и финансираня	0	0
<b>Общо раздел В:</b>		<b>7</b>	<b>2</b>
<b>Сума на пасива (А+Б+В)</b>		<b>115</b>	<b>132</b>
G.	Условни пасиви	0	0

Дата: 22.03.2008,

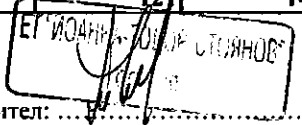
Съставител: ..... Ръководител: ..... ЕТ ИДИНА-ТОДОР СТОЯНОВ  
СОФИЯ

**ОТЧЕТ ЗА ПРИХОДИТЕ И РАЗХОДИТЕ****ЙОАННА-ТОДОР СТОЯНОВ ЕТ**на .....  
адрес ..... **България, гр. СОФИЯ, ж.к. "Надежда" бл.318, вх.В, ет.5, ап.58**  
за ..... **01.01.2007 - 31.12.2007**

Наименование на разходите	Сума (хил. лева)	
	текуща година	предходна година
а	1	2
<b>А. Разходи за обичайна дейност</b>		
<b>I. Разходи по икономически елементи</b>		
1 Разходи за материали	7	11
2 Разходи за външни услуги	23	24
3 Разходи за амортизации	22	15
4 Разходи за възнаграждения	8	14
5 Разходи за осигуровки	2	3
6 Други разходи	0	0
в т.ч.		
- обещанка на активи	0	0
- провизии	0	0
<b>Общо за група I:</b>	<b>62</b>	<b>67</b>
<b>II. Суми с корективен характер</b>		
1 Балансова стойност на продадени активи (без продукция)	55	71
2 Разходи за придобиване и ликвидация на дълготрайни активи по стопански начин	0	0
3 Изменения на запасите от продукция и незавършено производство	0	0
4 Приходи и прираст на животни	0	0
5 Други суми с корективен характер	0	0
<b>Общо за група II:</b>	<b>55</b>	<b>71</b>
<b>III. Финансови разходи</b>		
1 Разходи за лихви	3	1
в т.ч. лихви към свързани предприятия	0	0
2 Отрицателни разлики от операции с финансови активи и инструменти	0	0
3 Отрицателни разлики от промяна на валутни курсове	0	0
4 Други разходи по финансови операции	1	0
<b>Общо за група III:</b>	<b>4</b>	<b>1</b>
<b>Б. Общо разходи за дейността (I+II+III)</b>	<b>121</b>	<b>139</b>
<b>В. Печалба от обичайна дейност</b>	<b>0</b>	<b>3</b>
<b>IV. Извънредни разходи</b>	<b>0</b>	<b>0</b>
<b>Г. Общо разходи (Б+IV)</b>	<b>121</b>	<b>139</b>
<b>Д. Счетоводна печалба</b>	<b>0</b>	<b>3</b>
<b>V. Разходи за данъци</b>	<b>0</b>	<b>0</b>
- Данъци от печалбата	0	0
- Други	0	0
<b>Е. Печалба (Д-V)</b>	<b>0</b>	<b>3</b>
<b>Всичко (Г+V+E)</b>	<b>121</b>	<b>142</b>

Наименование на приходите	Сума (хил. лева)	
	текуща година	предходна година
а	1	2
<b>А. Приходи от обичайна дейност</b>		
<b>I. Нетни приходи от продажби на:</b>		
1 Продукция	16	88
2 Стоки	12	20
3 Услуги	35	16
4 Други	26	18
<b>Общо за група I:</b>	<b>89</b>	<b>142</b>
<b>II. Приходи от финансиране</b>	<b>0</b>	<b>0</b>
<b>в т.ч. от правителството</b>	<b>0</b>	<b>0</b>
<b>III. Финансови приходи</b>		
1 Приходи от лихви	0	0
в т.ч. лихви от свързани предприятия	0	0
2 Приходи от участия	0	0
в т.ч. дивиденди	0	0
3 Положителни разлики от операции с финансови активи и инструменти	0	0
4 Положителни разлики от промяна на валутни курсове	0	0
5 Други приходи от финансови операции	0	0
<b>Общо за група III:</b>	<b>0</b>	<b>0</b>
<b>Б. Общо приходи от дейността (I+II+III)</b>	<b>89</b>	<b>142</b>
<b>В. Загуба от обичайна дейност</b>	<b>32</b>	<b>0</b>
<b>IV. Извънредни приходи</b>	<b>0</b>	<b>0</b>
<b>Г. Общо приходи (Б+IV)</b>	<b>89</b>	<b>142</b>
<b>Д. Счетоводна загуба</b>	<b>32</b>	<b>0</b>
<b>Е. Загуба (Д+V)</b>	<b>32</b>	<b>0</b>
<b>Всичко (Г+E)</b>	<b>121</b>	<b>142</b>


Дата: 22.03.2008г

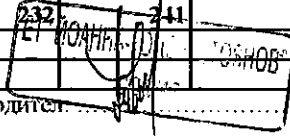
Съставител: ..... Ръководител: ..... 

# ОТЧЕТ ЗА ПАРИЧНИТЕ ПОТОЦИ ПО ПРЕКИЯ МЕТОД

на ЙОАННА-ТОДОР СТОЯНОВ ЕТ  
 адрес България, гр. СОФИЯ, ж.к. "Надежда" бл.318, вх. В, ет. 5, ап. 58  
 за 01.01.2007 - 31.12.2007 (хвл. лека)

Наименование на паричните потоци	Текущ период			Прелходен период		
	постъпле- ния	платания	нетен поток	постъпле- ния	платания	нетен поток
а	1	2	3	4	5	6
<b>А. Парични потоци от основната дейност</b>						
Парични потоци, свързани с търговски коопрагенти	107	53	54	172	181	(9)
Парични потоци, свързани с краткосрочни финансови активи, държани за търговски цели	0	0	0	0	0	0
Парични потоци, свързани с трудови възнаграждения	0	12	(12)	0	18	(18)
Парични потоци, свързани с лихви, комисионни, дивиденди и други подобни	0	0	0	0	0	0
Парични потоци от положителни и отрицателни валутни курсови разлики	0	0	0	0	0	0
Платени и възстановени данъци върху печалбата	0	0	0	0	0	0
Платени и възстановени ДДС и еднократни данъци	0	7	(7)	2	4	(2)
Платания при разпределения на печалби	0	0	0	0	0	0
Други парични потоци от основната дейност	0	0	0	0	0	0
<b>Всичко парични потоци от основната дейност</b>	<b>107</b>	<b>72</b>	<b>35</b>	<b>174</b>	<b>203</b>	<b>(29)</b>
<b>Б. Парични потоци от инвестиционната дейност</b>						
Парични потоци, свързани с дълготрайни активи	0	0	0	0	1	(1)
Парични потоци, свързани с краткосрочни финансови активи	0	0	0	0	0	0
Парични потоци, свързани с лихви, комисионни, дивиденди и други подобни	0	0	0	0	0	0
Парични потоци от бизнескомбинация - придобивания	0	0	0	0	0	0
Парични потоци от положителни и отрицателни валутни курсови разлики	0	0	0	0	0	0
Други парични потоци от инвестиционната дейност	0	0	0	0	0	0
<b>Всичко парични потоци от инвест. дейност (Б)</b>	<b>0</b>	<b>0</b>	<b>0</b>	<b>0</b>	<b>1</b>	<b>(1)</b>
<b>В. Парични потоци от финансовата дейност</b>						
Парични потоци от емитиране и обратно придобиване на ценни книжа	0	0	0	0	0	0
Парични потоци от допълнителни вноски и връщането им на собствениците	0	26	(26)	58	37	21
Парични потоци, свързани с получени или предоставени заеми	0	0	0	0	0	0
Парични потоци от лихви, комисионни, дивиденди и други подобни	0	0	0	0	0	0
Платания на задължения по лизингови договори	0	0	0	0	0	0
Парични потоци от положителни и отрицателни валутни курсови разлики	0	0	0	0	0	0
Други парични потоци от финансовата дейност	0	0	0	0	0	0
<b>Всичко парични потоци от финансовата дейност (В)</b>	<b>0</b>	<b>26</b>	<b>(26)</b>	<b>58</b>	<b>37</b>	<b>21</b>
<b>Г. Изменение на паричните средства през периода (А+Б+В)</b>	<b>107</b>	<b>98</b>	<b>9</b>	<b>232</b>	<b>241</b>	<b>(9)</b>
<b>Д. Парични средства в началото на периода</b>				<b>2</b>		<b>11</b>
<b>Е. Парични средства в края на периода</b>				<b>11</b>		<b>2</b>

Дата: 22.03.2008 Съставил е: 

Ръководител: 

# ОТЧЕТ ЗА СОБСТВЕНИЯ КАПИТАЛ

## ЙОАННА-ТОДОР СТОЯНОВ ЕТ

България, гр. СОФИЯ, ж.к. "Надежда" бл.318, вх. В, ет. 5, ст. 58  
01.01.2007 - 31.12.2007

на  
адрес  
на

Показатели	Основен капитал	Резерви						Финансов резултат			Общо собствен капитал
		Премии от емисия	Резерв от последващи оценки и пасиви на активи и пасиви	Целеви резерви			Печалба	Загуба	Резерв от преводи		
				Общи	Специализирани	Други					
а	1	2	3	4	5	6	7	8	9	10	
Салдо в началото на отчетния период	0	0	0	0	0	50	6	(2)	0	54	
1 Изменения за сметка на собствените в т.ч.: увеличение	0	0	0	0	0	(26)	0	0	0	0	
намаление	0	0	0	0	0	26	0	0	0	0	
2 Финансов резултат за текущия период	0	0	0	0	0	0	0	(32)	0	0	
3 Разпределения на печалба в т.ч. за дивиденди	0	0	0	0	0	0	0	0	0	0	
4 Покриване на загуба	0	0	0	0	0	0	0	0	0	0	
5 Последващи оценки на ДМА в т.ч.: увеличение	0	0	0	0	0	0	0	0	0	0	
намаление	0	0	0	0	0	0	0	0	0	0	
Последващи оценки на финансови активи и инструменти в т.ч.: увеличение	0	0	0	0	0	0	0	0	0	0	
намаление	0	0	0	0	0	0	0	0	0	0	
7 Промени в счетоводната политика. грешки и др.	0	0	0	0	0	0	0	0	0	0	
8 Други изменения в собствения капитал	0	0	0	0	0	0	0	0	0	0	
Салдо към края на отчетния период	0	0	0	0	0	24	6	(34)	0	(4)	
9 Промени от преводи на годишни финансови отчети на предприятия в чужбина	0	0	0	0	0	0	0	0	0	0	
10 Промени от преизчисляване на финансови отчети при свръх инфлация	0	0	0	0	0	0	0	0	0	0	
Преизчислен собствен капитал към края на отчетния период	0	0	0	0	0	24	6	(34)	0	(4)	

(млн. лева)

Дата: 22.03.2008

Съставител: .....

РЪКОВОДИТЕЛ:  ИВАНОВА ЮНОВ

**Справка за дълготрайните (дългосрочни) активи**

на **ЙОАННА-ТОДОР СТОЯНОВ ЕТ**

ЧБН 31.12.2007

(ДВГЛ - ЛЕВА)

Показатели	Отчетна стойност на дълготрайните активи:				Последваща оценка		Преоценена стойност (4-5-6)	Амортизация				Последваща оценка	Преоценена амортизация в края на периода (11+12-13)	Балансова стойност в края на периода (7-14)	
	в началото на периода	на постъпките през периода	на излезлите през периода	в края на периода (1+2-3)	оценка	увеличение/намаляние		в началото на периода	начислено през периода	отписано през периода	в края на периода (8+9-10)				увеличение/намаляние
а	1	2	3	4	5	6	7	8	9	10	11	12	13	14	15
<b>I. Дълготрайни материални активи</b>															
1 Земи (терени)	0	0	0	0	0	0	0	0	0	0	0	0	0	0	0
2 Сгради и конструкции	0	0	0	0	0	0	0	0	0	0	0	0	0	0	0
3 Машини и оборудване	20	0	20	0	0	0	0	6	1	7	0	0	0	0	0
4 Съоръжения	0	0	0	0	0	0	0	0	0	0	0	0	0	0	0
5 Транспортни средства	95	55	24	126	0	0	126	18	21	8	31	0	0	31	95
6 Основни стада	0	0	0	0	0	0	0	0	0	0	0	0	0	0	0
7 Други дълготрайни материални активи	0	0	0	0	0	0	0	0	0	0	0	0	0	0	0
<b>Общо за група I:</b>	<b>115</b>	<b>55</b>	<b>44</b>	<b>126</b>	<b>0</b>	<b>0</b>	<b>126</b>	<b>24</b>	<b>22</b>	<b>15</b>	<b>31</b>	<b>0</b>	<b>0</b>	<b>31</b>	<b>95</b>
<b>II. Дълготрайни нематериални активи</b>															
1 Права върху собственост	0	0	0	0	0	0	0	0	0	0	0	0	0	0	0
2 Програмни продукти	0	0	0	0	0	0	0	0	0	0	0	0	0	0	0
3 Продукти от развойна дейност	0	0	0	0	0	0	0	0	0	0	0	0	0	0	0
4 Други дълготрайни нематериални активи	0	0	0	0	0	0	0	0	0	0	0	0	0	0	0
<b>Общо за група II:</b>	<b>0</b>	<b>0</b>	<b>0</b>	<b>0</b>	<b>0</b>	<b>0</b>	<b>0</b>	<b>0</b>	<b>0</b>	<b>0</b>	<b>0</b>	<b>0</b>	<b>0</b>	<b>0</b>	<b>0</b>
<b>III. Дългосрочни финансови активи (без дългосрочни вземания)</b>															
1 Дялове и участия, в т. ч. във:	0	0	0	0	0	0	0	0	0	0	0	0	0	0	0
- дъщерни предприятия	0	0	0	0	0	0	0	0	0	0	0	0	0	0	0
- смесени предприятия	0	0	0	0	0	0	0	0	0	0	0	0	0	0	0
- асоциирани предприятия	0	0	0	0	0	0	0	0	0	0	0	0	0	0	0
- други предприятия	0	0	0	0	0	0	0	0	0	0	0	0	0	0	0
2 Инвестиционни имоти	0	0	0	0	0	0	0	0	0	0	0	0	0	0	0
3 Други дългосрочни ценни книжа	0	0	0	0	0	0	0	0	0	0	0	0	0	0	0
<b>Общо за група III:</b>	<b>0</b>	<b>0</b>	<b>0</b>	<b>0</b>	<b>0</b>	<b>0</b>	<b>0</b>	<b>0</b>	<b>0</b>	<b>0</b>	<b>0</b>	<b>0</b>	<b>0</b>	<b>0</b>	<b>0</b>
<b>IV. Търговска репутация</b>															
1 Положителна	0	0	0	0	0	0	0	0	0	0	0	0	0	0	0
2 Отрицателна	0	0	0	0	0	0	0	0	0	0	0	0	0	0	0
<b>Общо за група IV:</b>	<b>0</b>	<b>0</b>	<b>0</b>	<b>0</b>	<b>0</b>	<b>0</b>	<b>0</b>	<b>0</b>	<b>0</b>	<b>0</b>	<b>0</b>	<b>0</b>	<b>0</b>	<b>0</b>	<b>0</b>
<b>Общ сбор (I-III+IV)</b>	<b>115</b>	<b>55</b>	<b>44</b>	<b>126</b>	<b>0</b>	<b>0</b>	<b>126</b>	<b>24</b>	<b>22</b>	<b>15</b>	<b>31</b>	<b>0</b>	<b>0</b>	<b>31</b>	<b>95</b>

Съставител: .....

Ръководител: .....

Дата: 22.03.2008г



## Справка за вземанията, задълженията и провизиите

на **ИОАННА-ТОДОР СТОЯНОВ ЕТ**към **31.12.2007**

## А. ВЗЕМАНИЯ

ЕВРО ДИНАР

Показатели	Общ размер	Степен на ликвидност	
		до 1 година	над 1 година
а	1	2	3
<b>I. Невнесен капитал</b>	<b>0</b>	<b>0</b>	<b>0</b>
<b>II. Дългосрочни вземания</b>			
1. Вземания от свързани предприятия, в т.ч.:	0	0	0
- предоставени заеми	0	0	0
- други	0	0	0
2. Вземания от предоставени търговски заеми	0	0	0
3. Други дългосрочни вземания в т.ч.:	0	0	0
- финансов лизинг	0	0	0
- дългосрочни аванси	0	0	0
- други	0	0	0
<b>Всичко за II:</b>	<b>0</b>	<b>0</b>	<b>0</b>
<b>III. Краткосрочни вземания</b>			
1. Вземания от свързани предприятия в т.ч.:	0	0	0
- предоставени заеми	0	0	0
- от продажби	0	0	0
- други	0	0	0
2. Вземания от клиенти	0	0	0
3. Вземания от предоставени аванси	0	0	0
4. Вземания от предоставени търговски заеми	0	0	0
5. Счетовни вземания	0	0	0
6. Препредети вземания	0	0	0
7. Данъци за възстановяване в т.ч.:	0	0	0
- данък за общините	0	0	0
- данък върху печалбата	0	0	0
- данък върху добавената стойност	0	0	0
- възстановени данъчни временни разлики	0	0	0
- други данъци	0	0	0
8. Други краткосрочни вземания в т.ч.:	0	0	0
- по рекламации	0	0	0
- по липси и начети	0	0	0
- от социалното осигуряване	0	0	0
- други	0	0	0
<b>Всичко за III:</b>	<b>0</b>	<b>0</b>	<b>0</b>
<b>Общо вземания: (I+II+III)</b>	<b>0</b>	<b>0</b>	<b>0</b>

## Б. ЗАДЪЛЖЕНИЯ

ЕВРО ДИНАР

Показатели	Общ размер	Степен на изкупуемост		Стойност на обещането
		до 1 година	над 1 година	
а	1	2	3	4
<b>I. Дългосрочни задължения</b>				
1. Задължения към свързани предприятия, в т.ч. от:	0	0	0	0
- заеми	0	0	0	0
- доставки на активи и услуги	0	0	0	0
2. Задължения по получени банкови заеми, в т.ч.	112	0	112	0
- редовни заеми	112	0	112	0
- просрочени до 3 години	0	0	0	0
- просрочени над 3 години	0	0	0	0
3. Задължения по получени търговски заеми	0	0	0	0
4. Задължения по облигационни заеми	0	0	0	0
5. Задължения по получени аванси	0	0	0	0
6. Отсрочени данъци	0	0	0	0
7. Други дългосрочни задължения в т.ч.:	0	0	0	0
- финансов лизинг	0	0	0	0
<b>Всичко за I:</b>	<b>112</b>	<b>0</b>	<b>112</b>	<b>0</b>


<b>II. Краткосрочни задължения</b>				
1. Задължения към свързани предприятия, в т.ч. за:	0	0	0	0
- доставени активи и услуги	0	0	0	0
- кредити	0	0	0	0
2. Задължения към финансови предприятия, в т.ч.	0	0	0	0
- към банки	0	0	0	0
- просрочени	0	0	0	0
3. Задължения към доставчици и клиенти	7	7	0	0
4. Задължения по получени търговски заеми	0	0	0	0
5. Получени аванси	0	0	0	0
6. Задължения към персонала	0	0	0	0
7. Задължения към социалното осигуряване	0	0	0	0
- социално осигуряване	0	0	0	0
- здравно осигуряване	0	0	0	0
- други	0	0	0	0
8. Данъчни задължения в т.ч.:	0	0	0	0
- данък за общините	0	0	0	0
- данък върху печалбата	0	0	0	0
- данък върху добавената стойност	0	0	0	0
- други данъци	0	0	0	0
9. Други краткосрочни задължения	0	0	0	0
- неплатени дивиденди	0	0	0	0
<b>Всичко за II:</b>	<b>7</b>	<b>7</b>	<b>0</b>	<b>0</b>
<b>Общо задължения: (I+II)</b>	<b>119</b>	<b>7</b>	<b>112</b>	<b>0</b>

**В. ПРОВИЗИИ**


(млн. лева)

Показател	В началото на годината	Увеличение	Намаляване	В края на годината
а	1	2	3	4
1. Провизии за правни задължения	0	0	0	0
2. Провизии за конструктивни задължения	0	0	0	0
3. Други провизии	0	0	0	0
<b>Обща сума: (1+2+3)</b>	<b>0</b>	<b>0</b>	<b>0</b>	<b>0</b>

Дата: 22.03.08г. Съставител: .....



Ръководител: .....





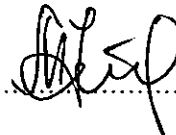
# Справка за ценните книжа

на **ИОАННА-ТОДОР СТОЯНОВ ЕТ**


към **31.12.2007**

СМЛ 10/1

Показател	Вид и брой на ценните книжа			Стойност на ценните книжа					
	обикновен	привилегирова	конвертируеми	отчетна стойност	проценка		процентна стойност (4-5-6)	сума от резерви	сума от резерви
					увеличене	намаление			
а	1	2	3	4	5	6	7	8	9
<b>I. Краткосрочни финансови активи в ценни книжа</b>									
1. Акции									
2. Изкупени собствени акции									
3. Облигации									
4. Изкупени собствени облигации									
5. Държавни ценни книжа									
<b>Всичко за I:</b>	<b>0</b>	<b>0</b>	<b>0</b>	<b>0</b>	<b>0</b>	<b>0</b>	<b>0</b>	<b>0</b>	<b>0</b>
<b>II. Дългосрочни финансови активи в ценни книжа</b>									
1. Акции									
2. Облигации									
3. Държавни ценни книжа									
4. Инвестиционни бонове									
5. Други документи и права									
<b>Всичко за II:</b>	<b>0</b>	<b>0</b>	<b>0</b>	<b>0</b>	<b>0</b>	<b>0</b>	<b>0</b>	<b>0</b>	<b>0</b>

Дата: 22.03.2008 Съставител: 

Ръководител:





# Справка за участията в капиталите на други предприятия

на **ЙОАННА-ТОДОР СТОЯНОВ ЕТ**

към **31.12.2007**

Наименование и седалище на предприятието, в които са участията	Размер на участието	Процент на участие в	Участие в пенни книга, прети-яг	Участие в пенни книга, прети-яг
а	1	2	3	4
<b>A. В страната</b>				
<i>I. В обикрени предприятия</i>				
1				
2				
3				
4				
Обща сума I:	0		0	
<i>II. В смесени предприятия</i>				
1				
2				
3				
4				
Обща сума II:	0		0	0
<i>III. В асоциирани предприятия</i>				
1				
2				
3				
4				
Обща сума III:	0		0	0
<i>IV. В други предприятия</i>				
1				
2				
3				
4				
Обща сума IV:	0		0	0
<b>Общо сума за страната (I+II+III+IV):</b>	<b>0</b>		<b>0</b>	<b>0</b>
<b>A. В чужбина</b>				
<i>I. В обикрени предприятия</i>				
1				
2				
3				
4				
Обща сума I:	0		0	0
<i>II. В смесени предприятия</i>				
1				
2				
3				
4				
Обща сума II:	0		0	0
<i>III. В асоциирани предприятия</i>				
1				
2				
3				
4				
Обща сума III:	0		0	0
<i>IV. В други предприятия</i>				
1				
2				
3				
4				
Обща сума IV:	0		0	0
<b>Общо сума за чужбина (I+II+III+IV):</b>	<b>0</b>		<b>0</b>	<b>0</b>

Дата: 22.03.2008 г. тавител: 

Ръководител:  **ЙОАННА-ТОДОР СТОЯНОВ**

# Справка за приходите и разходите от лихви

Елемент № 7.6 към НСС 1


на **ЙОАННА-ТОДОР СТОЯНОВ ЕТ**

към **31.12.2007**

(хиляди лева)

Показатели	Сума	
	начислени	платени / получени
а	1	2
<b>I. ПРИХОДИ ОТ ЛИХВИ</b>		
1. Лихви по разплащателни и депозитни сметки	0	0
2. Лихви по предоставени дългосрочни заеми	0	0
3. Лихви по предоставени краткосрочни заеми	0	0
4. Лихви по търговски заеми	0	0
5. Други лихви	0	0
6. Лихви по депозитни сметки по чл.280 от ТЗ	0	0
<b>Обща сума (1+2+3+4+5)</b>	<b>0</b>	<b>0</b>
<b>II. РАЗХОДИ ЗА ЛИХВИ</b>		
1. Лихви по краткосрочни заеми, в т.ч. :	0	0
- редовни заеми в левове	0	0
- просрочени заеми в левове	0	0
- редовни заеми във валута	0	0
- просрочени заеми във валута	0	0
2. Лихви по дългосрочни заеми, в т.ч. по:	0	0
- редовни заеми в левове	0	0
- просрочени заеми в левове	0	0
- редовни заеми във валута	0	0
- просрочени заеми във валута	0	0
3. Лихви по дългове, свързани с дялово участие	0	0
4. Лихви по неизплатени заплати в срок	0	0
5. Лихви по държавни вземания	0	0
6. Лихви по търговски задължения	0	0
7. Други лихви	0	0
<b>Обща сума (1+2+3+4+5+6+7)</b>	<b>0</b>	<b>0</b>

Дата: 22.03.08 Съставител: .....



ЕТ "ЙОАННА-ТОДОР СТОЯНОВ" ЕООД  
 Ръководител: .....

Елемент № 7.7 към НСС 1


# Справка за извънредните приходи и разходи

на **ЙОАННА-ТОДОР СТОЯНОВ ЕТ**

към **31.12.2007**

Показатели	Сума
а	1
<b>I. ИЗВЪНРЕДНИ ПРИХОДИ</b>	
1. Получени застрахователни обезщетения	0
2. Други	0
<b>Обща сума I:</b>	<b>0</b>
<b>II. ИЗВЪНРЕДНИ РАЗХОДИ</b>	
1. Разходи от природни и други бедствия	0
2. Разходи от принудително отчуждаване на активи	0
3. Други	0
<b>Обща сума II:</b>	<b>0</b>

Дата: 22.03.2008 Съставител: .....




ЕТ "ЙОАННА-ТОДОР СТОЯНОВ" ЕООД  
 Ръководител: .....

**Справка за финансовите резултати**на **ЙОАННА-ТОДОР СТОЯНОВ ЕТ**към **31.12.2007**


(хиляди лева)

Показатели	Шифър	Сума
а	б	г
<b>А. Неразпределена печалба</b>		
<b>I. Неразпределена печалба към 01.01.</b>		3
<b>II. Увеличение на неразпределената печалба за сметка на :</b>		
1. Печалбата от предходната година		3
2. Приложение на препоръчителния подход за отразяване на грешки, промени в счетоводната политика и др.		0
3. Прехвърляне на преоценъчен резерв за отписани активи		0
4. Други източници		0
<b>Обща сума II.</b>		3
<b>III. Разпределение на печалбата от минали години :</b>		
1. За покриване на загуба от минали години		0
2. За резерви		0
3. За дивиденди, в т.ч.		0
- за държавата		0
4. Дарения		0
5. Увеличаване на основния капитал		0
6. За други цели		0
7. Неразпределена печалба		0
<b>Обща сума III.</b>		0
<b>IV. Неразпределена печалба към 31.12.</b>		6
<b>Б. Непокрита загуба</b>		
<b>I. Непокрита загуба към 01.01.</b>		2
<b>II. Увеличение на загубата за сметка на :</b>		
1. Прехвърляне на загуба от предходната година		0
2. Други		0
<b>Всичко II.</b>		0
<b>III. Покриване на загуби от минали години за сметка на :</b>		
1. Неразпределена печалба от минали години		0
2. Резерви		0
3. Основен капитал		0
<b>Обща сума III.</b>		0
<b>IV. Непокрита загуба към 31.12.</b>		2
<b>В. Финансов резултат от текущата година</b>		
1. Печалба		0
2. Загуба		32

Дата: 22.03.2008 г. Съставител: .....



Ръководител: .....




# Справка за данъци от печалбата върху временни разлики


Елемент № 7 9 към НСС 1

на **ЙОАННА-ТОДОР СТОЯНОВ ЕТ**

към **31.12.2007**

Видове временни разлики	Шифър	За увеличаване на облагаемата печалба			За намаляване на облагаемата печалба		
		суми на временните разлики	суми на данъчните в/у временните разл.		суми на временните разлики	суми на данъчните в/у временните разл.	
			данък за общините	данък в/у печалбата		данък за общините	данък в/у печалбата
1	2	3	4	5	6	7	8
<b>I. В началото на годината</b>							
<i>A. Намаляем</i>							
1. Разлики м-у счетоводната амортизационна норма и данъчно призагити разходи за амортизации							
2. От обезценка на материални запаси							
3. Превъзшествия на лихвени плащания по ЗКПО							
4. Провизии							
5. Загуба							
6. Други разлики							
<i>Общо A. 1+2+3+4+5+6</i>	0	0	0	0	0	0	0
<i>B. Облагаем</i>							
		0	0	0	0	0	0
<b>II. Възникнали през годината</b>							
<i>A. Намаляем</i>							
1. Разлики м-у счетоводната амортизационна норма и данъчно призагити разходи за амортизации							
2. От обезценка на материални запаси							
3. Превъзшествия на лихвени плащания по ЗКПО							
4. Провизии							
5. Загуба							
6. Други разлики							
<i>Общо A. 1+2+3+4+5+6</i>	0	0	0	0	0	0	0
<i>B. Облагаем</i>							
		0	0	0	0	0	0
<b>III. Призагити през годината</b>							
<i>A. Намаляем</i>							
1. Разлики м-у счетоводната амортизационна норма и данъчно призагити разходи за амортизации							
2. От обезценка на материални запаси							
3. Превъзшествия на лихвени плащания по ЗКПО							
4. Провизии							
5. Загуба							
6. Други разлики							
<i>Общо A. 1+2+3+4+5+6</i>	0	0	0	0	0	0	0
<i>B. Облагаем</i>							
		0	0	0	0	0	0
<b>IV. Корекции на временни разлики</b>							
<i>A. Намаляем</i>							
1. Разлики м-у счетоводната амортизационна норма и данъчно призагити разходи за амортизации							
2. От обезценка на материални запаси							
3. Превъзшествия на лихвени плащания по ЗКПО							
4. Провизии							
5. Загуба							
6. Други разлики							
<i>Общо A. 1+2+3+4+5+6</i>	0	0	0	0	0	0	0
<i>B. Облагаем</i>							
		0	0	0	0	0	0
<b>V. В края на годината</b>							
<i>A. Намаляем</i>							
1. Разлики м-у счетоводната амортизационна норма и данъчно призагити разходи за амортизации							
2. От обезценка на материални запаси							
3. Превъзшествия на лихвени плащания по ЗКПО							
4. Провизии							
5. Загуба							
6. Други разлики							
<i>Общо A. 1+2+3+4+5+6</i>	0	0	0	0	0	0	0
<i>B. Облагаем</i>							
		0	0	0	0	0	0

Дата: 22.03.08 Съставител: 

Ръководител:  ЕТ "ЙОАННА-ТОДОР СТОЯНОВ ЕТ" СООО