

БАЛАНС

ЙОАННА-ТОДОР СТОЯНОВ ЕТ

на

адрес

КЪМ

България, гр. СОФИЯ, ж.к. "Надежда" бл.318,вх.В,ет.5,ап.58

31.12.2008

АКТИВ		
Раздели, групи, статии	Сума (хил.лева)	
	текуща година	предходна година
а	1	2
A. ЗАПИСАН, НО НЕВНЕСЕН КАПИТАЛ	0	
Б. НЕТЕКУЩИ (ДЪЛГОТРАЙНИ) АКТИВИ		
I. Нематериални активи		
1 Продукти от развойна дейност	0	0
2 Концесии, патенти, лицензи, търговски марки, програмни продукти и др. подобни права и активи	0	0
3 Търговска репутация	0	0
4 Предоставени аванси и нематериални активи в процес на изграждане	0	0
Общо за група I:	0	0
II. Дълготрайни материални		
1 Земи и сгради, в т.ч.:	0	0
- земи	0	0
- сгради	0	0
2 Машини, производствено оборудване и апаратура	2	0
3 Съоръжения и други	40	95
4 Предоставени аванси и дълготрайни материални	0	0
Общо за група II:	42	95
III. Дългосрочни финансови активи		
1 Акции и дялове в предприятия от група	0	0
2 Предоставени заеми на предприятия от група	0	0
3 Акции и дялове в асоциирани и смесени предприятия	0	0
4 Предоставени заеми, свързани с асоциирани и смесени предприятия	0	0
5 Дългосрочни инвестиции	0	0
6 Други заеми	0	0
7 Изкупени собствени акции	0	0
Общо за група III:	0	0

ПАСИВ		
Раздели, групи, статии	Сума (хил.лева)	
	текуща година	предходна година
а	1	2
A. СОБСТВЕН КАПИТАЛ		
I. Записан капитал	0	0
II. Премии от емисии	0	0
III. Резерв от последващи	0	0
IV. Резерви		
1 Законови резерви	0	0
2 Резерв, свързан с изкупени собствени акции	0	0
3 Резерв съгласно учредителен	0	0
4 Допълнителни резерви	24	24
Общо за група IV:	24	24
V. Натрупана печалба (загуба) от минали години, в т.ч.:		
- неразпределена печалба	6	6
- непокрита загуба	-34	-2
Общо за група V:	-28	4
VI. Текуща печалба (загуба)	37	-32
Общо раздел A:	33	-4
Б. ПРОВИЗИИ И СХОДНИ ЗАДЪЛЖЕНИЯ		
1 Провизии за пенсии и други подобни задължения	0	0
2 Провизии за данъци, в т.ч.:	0	0
- отсрочени данъци	0	0
3 Други провизии и сходни задължения	0	0
Общо за раздел Б:	0	0
В. ЗАДЪЛЖЕНИЯ		
1 Облигационни заеми с отделно посочване на конвертируемите, в т.ч.:	0	0
- до 1 година	0	0


IV. Отсрочени данъци		0	0
Общо за раздел Б:		42	95
В.	ТЕКУЩИ (КРАТКОТРАЙНИ) АКТИВИ		
I.	Материални запаси		
1	Суровини и материали	0	0
2	Незавършено производство	0	0
3	Продукция и стоки, в т.ч.:	0	0
	- продукция	0	0
	- стоки	0	0
4	Предоставени аванси	0	0
Общо за група I:		0	0
II.	Вземания		
1	Вземания от клиенти и доставчици, в т.ч.:	0	0
	- над 1 година	0	0
2	Вземания от предприятия от група, в т.ч.:	0	0
	- над 1 година	0	0
3	Вземания, свързани с асоциирани и смесени предприятия, в т.ч.:	0	0
4	Други вземания, в т.ч.:	0	0
	- до 1 година	0	0
	- над 1 година	0	0
Общо за група II:		0	0
III.	Инвестиции		
1	Акции и дялове в предприятия от група	0	0
2	Изкупени собствени акции	0	0
3	Други инвестиции	0	0
Общо за група III:		0	0
IV.	Парични средства, в т.ч.:	30	10
	- в брой	30	9
	- в безсрочни сметки	0	1
Общо за група IV:		30	10
Общо за раздел В:		30	10
Г.	РАЗХОДИ ЗА БЪДЕЩИ ПЕРИОДИ	10	10
СУМА НА АКТИВА (А+Б+В+Г)		82	115

	- над 1 година	0	0
2	Задължения към финансови предприятия, в т.ч.:	48	112
	- до 1 година	0	0
	- над 1 година	48	0
3	Получени аванси, в т.ч.:	0	0
	- до 1 година	0	0
	- над 1 година	0	0
4	Задължения към доставчици, в т.ч.:	0	7
	- до 1 година	0	0
	- над 1 година	0	0
5	Задължения по полици, в т.ч.:	0	0
	- до 1 година	0	0
	- над 1 година	0	0
6	Задължения към предприятия от група, в т.ч.:	0	0
	- до 1 година	0	0
	- над 1 година	0	0
7	Задължения, свързани с асоциирани и смесени предприятия, в т.ч.:	0	0
	- до 1 година	0	0
	- над 1 година	0	0
8	Други задължения, в т.ч.:	1	0
	- до 1 година	0	0
	- над 1 година	0	0
	към персонала, в т.ч.:	0	0
	- до 1 година	0	0
	- над 1 година	0	0
	осигурителни задължения, в т.ч.	0	0
	- до 1 година	0	0
	- над 1 година	0	0
	данъчни задължения, в т.ч.:	1	0
	- до 1 година	0	0
	- над 1 година	0	0
Общо за раздел В, в т.ч.:		49	119
	- до 1 година	0	0
	- над 1 година	48	0
Г.	ПРИХОДИ ЗА БЪДЕЩИ ПЕРИОДИ	0	0
	- финансираня	0	0
	- приходи за бъдещи периоди	0	0
СУМА НА ПАСИВА (А+Б+В+Г)		82	115

Дата: 27.02.2009г.

Съставител: Цветомила Найденова



Ръководител:  Цветомила Найденова
СОФИЯ

ОТЧЕТ ЗА ПРИХОДИТЕ И РАЗХОДИТЕ

ИОАННА-ТОДОР СТОЯНОВ ЕТ

на

адрес

България, гр. СОФИЯ, ж.к. "Надежда" бл.318, ах.В, ет.5, ап.58

за

01.01.2008 - 31.12.2008

Наименование на разходите	Сума (хил. лева)		Наименование на приходите	Сума (хил. лева)	
	текуща година	предходна година		текуща година	предходна година
а	1	2	а	1	2
1 Намаление на запасите от продукция	0	0	1 Нетни приходи от продажби, в т.ч.:	71	89
2 Разходи за суровини, материали и	35	30	а) продукция	0	16
а) суровини и материали	8	7	б) стоки	0	12
б) външни услуги	27	23	в) услуги	71	61
3 Разходи за персонала, в т.ч.:	5	10	2 Увеличение на запасите от продукция и незавършено производство	0	0
а) разходи за възнаграждения	4	8	3 Разходи за придобиване на активи по стопански начин	0	0
б) разходи за осигуровки, в т.ч.:	1	2	4 Други приходи, в т.ч.:	30	0
- осигуровки, свързани с пенсии		0	- приходи от финансиране	0	0
4 Разходи за амортизации и обезценка, в т.ч.:	18	22	Общо приходи от оперативна дейност (1+2+3+4)	101	89
а) разходи за амортизация и обезценка на дълготрайни материали и нематериални активи, в т.ч.:	18	22	5 Приходи от участия в дъщерни, асоциирани и смесени предприятия, в т.ч.:	0	0
- разходи за амортизация	18	22	- приходи от участия в предприятия от група	0	0
- разходи от обезценка	0	0	6 Приходи от други инвестиции и заеми, признати като нетекущи (дългосрочни) активи, в т.ч.:	0	0
б) разходи от обезценка на текущи (краткотрайни) активи	0	0	- приходи от предприятия от група	0	0
5 Други разходи, в т.ч.:	0	55	7 Други лихви и финансови приходи, в т.ч.:	0	0
а) балансова стойност на продадените активи	0	55	а) приходи от предприятия от група	0	0
б) провизии	0	0	б) положителни разлики от операции с финансови активи	0	0
Общо разходи за оперативна дейност (1+2+3+4+5)	58	117	в) положителни разлики от промяна на валутни курсове	0	0
6 Разходи от обезценка на финансови активи, включително инвестициите, признати като текущи (краткосрочни) активи, в т.ч.:	0	0	Общо финансови приходи (5+6+7)	0	0
- отрицателни разлики от промяна на валутни курсове	0	0	8 Загуба от обичайна дейност	0	32
7 Разходи за лихви и други финансови разходи, в т.ч.:	6	4	9 Извънредни приходи	0	0
а) разходи, свързани с предприятия от група	0	0	Общо приходи (1+2+3+4+5+6+7+9)	101	89
б) отрицателни разлики от операции с финансови активи	0	0	10 Счетоводна загуба (общо приходи - общо разходи)	0	32
Общо финансови разходи (6+7)	6	4	11 Загуба (10 + ред 11 и 12 от раздел А)	0	32
8 Печалба от обичайна дейност	37	0			
9 Извънредни разходи	0	0			
Общо разходи (1+2+3+4+5+6+7+9)	64	121			
10 Счетоводна печалба (общо приходи - общо разходи)	37	0			
11 Разходи за данъци от печалбата	0	0			
12 Други данъци, алтернативни на корпоративния данък	0	0			
13 Печалба (10 - 11 - 12)	37	0			
Всичко (Общо разходи+11+12+13)	101	121	Всичко (Общо приходи+11)	101	121

Дата: 27.02.2009г.

Съставител: Цветомила Найденова


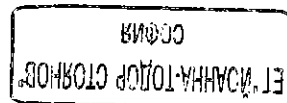
Ръководител: Тодор Стоянов

ОТЧЕТ ЗА ПАРИЧНИТЕ ПОТОЦИ ПО ПРЕКИЯ МЕТОД

на **ЙОАННА-ТОДОР СТОЯНОВ ЕТ**
 адрес **България, гр. СОФИЯ, ж.к. "Надежда" бл.318, вх.В, ет.5, ап.58**
 за **01.01.2008 - 31.12.2008** (хил. лева)

Наименование на паричните потоци	Текущ период			Предходен период		
	постъп- ния	плащания	нетен поток	постъп- ния	плащания	нетен поток
а	1	2	3	4	5	6
А. Парични потоци от основната дейност						
1 Парични потоци, свързани с търговски контрагенти	110	52	58	107	53	54
2 Парични потоци, свързани с краткосрочни финансови активи, държани за търговски цели	0	0	0	0	0	0
3 Парични потоци, свързани с трудови възнаграждения	0	5	(5)	0	12	(12)
4 Парични потоци, свързани с лихви, комисионни, дивиденди и други подобни	0	0	0	0	0	0
5 Парични потоци от положителни и отрицателни валутни курсови разлики	0	0	0	0	0	0
6 Плащания при разпределения на печалби	0	0	0	0	0	0
7 Платени и възстановени данъци върху	0	0	0	0	0	0
8 Други парични потоци от основната дейност	0	14	(14)	0	7	(7)
Всичко парични потоци от основната дейност	110	71	39	107	72	35
Б. Парични потоци от инвестиционната дейност						
1 Парични потоци, свързани с дълготрайни	0	2	(2)	0	0	0
2 Парични потоци, свързани с краткосрочни финансови активи	0	0	0	0	0	0
3 Парични потоци, свързани с лихви, комисионни, дивиденди и други подобни	0	0	0	0	0	0
4 Парични потоци от бизнескомбинации - придобивания	0	0	0	0	0	0
5 Парични потоци от положителни и отрицателни валутни курсови разлики	0	0	0	0	0	0
6 Други парични потоци от инвестиционната дейност	0	0	0	0	0	0
Всичко парични потоци от инвест. дейност (Б)	0	2	(2)	0	0	0
В. Парични потоци от финансовата дейност						
1 Парични потоци от емитиране и обратно придобиване на ценни книжа	0	0	0	0	0	0
2 Парични потоци от допълнителни вноски и връщането им на собствениците	0	0	0	0	26	(26)
3 Парични потоци, свързани с получени или предоставени заеми	0	0	0	0	0	0
4 Парични потоци от лихви, комисионни, дивиденди и други подобни	0	0	0	0	0	0
5 Плащания на задължения по лизингови	0	17	(17)	0	0	0
6 Парични потоци от положителни и отрицателни валутни курсови разлики	0	0	0	0	0	0
7 Други парични потоци от финансовата дейност	0	0	0	0	0	0
Всичко парични потоци от финансовата дейност (В)	0	17	(17)	0	26	(26)
Г. Изменение на паричните средства през периода (А+Б+В)	110	90	20	107	98	9
Д. Парични средства в началото на периода			10			1
Е. Парични средства в края на периода			30			10

Дата: 27.02.2009г.

Съставител: Цветомир Стоянов
 ЕТ "ЙОАННА-ТОДОР СТОЯНОВ" Ръководител: Тодор Стоянов



ОТЧЕТ ЗА СОБСТВЕНИЯ КАПИТАЛ

ЙОАННА-ТОДОР СТОЯНОВ ЕТ

България, гр. СОФИЯ, ж.к. "Надежда" бл.318, ет.5, ап.58

01.01.2008 - 31.12.2008

на

адрес

за

Показатели	Основен капитал	Резерви					Финансов резултат			Общо собствен капитал
		Премии от емисия	Резерв от последващ и оценки на активи и пасиви	Целеви резерви		Други	Печалба	Загуба	Резерв	
				Общи	Специализирани					
а	1	2	3	4	5	6	7	8	9	10
Салдо в началото на отчетния период	0	0	0	0	0	24	6	(34)	0	(4)
1 Изменения за сметка на собствениците в т.ч.:										
увеличение	0	0	0	0	0	0	0	0	0	0
намаление	0	0	0	0	0	0	0	0	0	0
2 Финансов резултат за текущия период	0	0	0	0	0	0	0	0	0	0
3 Разпределения на печалба	0	0	0	0	0	0	37	0	0	37
в т.ч. за дивиденди	0	0	0	0	0	0	0	0	0	0
4 Покриване на загуба	0	0	0	0	0	0	0	0	0	0
5 Последващи оценки на ДМА в т.ч.:	0	0	0	0	0	0	0	0	0	0
увеличение	0	0	0	0	0	0	0	0	0	0
намаление	0	0	0	0	0	0	0	0	0	0
6 Последващи оценки на финансови активи и инструменти в т.ч.:	0	0	0	0	0	0	0	0	0	0
увеличение	0	0	0	0	0	0	0	0	0	0
намаление	0	0	0	0	0	0	0	0	0	0
7 Промени в счетоводната политика, грешки и други изменения в собствения капитал	0	0	0	0	0	0	0	0	0	0
Салдо към края на отчетния период	0	0	0	0	0	24	43	(34)	0	33
9 Промени от преводи на годишни финансови отчети на предприятия в чужбина	0	0	0	0	0	0	0	0	0	0
10 Промени от преизчисляване на финансови отчети при свърх инфлация	0	0	0	0	0	0	0	0	0	0
Преизчислен собствен капитал към края на отчетния период	0	0	0	0	0	24	43	(34)	0	33

Дата: 27.02.2009г.

Съставител: Цветомила Найденова

Ръководител: Тодор Стоянов

ЕТ ЙОАННА-ТОДОР СТОЯНОВ
СОФИЯ

Справка за нетекучите (дълготрайни) активи
ЙОАННА-ТОДОР СТОЯНОВ ЕТ

на адрес на

България, гр. СОФИЯ, ж.к. "Надежда" бл.318, ет. В, ет. 5, пп. 58
 01.01.2008 - 31.12.2008

ПОКАЗАТЕЛИ	Отчетна стойност на нетекучите активи:				Последваща оценка				Преодолява стойност (4+5-6)	Амортизация				Последваща оценка		Преодолява амортизацията в края на периода (11+12-13)	Балансова стойност в края на периода (7-14)	
	В началото на периода	На постъпване през периода	На излизане през периода	В края на периода (1+2-3)	Увеличение	Намаление	В началото на периода	Отписана през периода		В края на периода (8+9-10)	Увеличение	Намаление	В края на периода (11+12-13)	Увеличение	Намаление			
																		1
I. Нематериални активи																		
1 Продукти от развойна дейност	0	0	0	0	0	0	0	0	0	0	0	0	0	0	0	0	0	0
2 Концесии, патенти, лицензи, търговски марки, програмни продукти и други подобни права и активи	0	0	0	0	0	0	0	0	0	0	0	0	0	0	0	0	0	0
3 Търговска репутация	0	0	0	0	0	0	0	0	0	0	0	0	0	0	0	0	0	0
4 Предоставени аванси и нематериални активи в процес на изграждане	0	0	0	0	0	0	0	0	0	0	0	0	0	0	0	0	0	0
Общо за група I:	0	0	0	0	0	0	0	0	0	0	0	0	0	0	0	0	0	0
II. Дълготрайни материални активи																		
1 Земи и сгради, в т.ч.:	0	0	0	0	0	0	0	0	0	0	0	0	0	0	0	0	0	0
- земи	0	0	0	0	0	0	0	0	0	0	0	0	0	0	0	0	0	0
- сгради	0	0	0	0	0	0	0	0	0	0	0	0	0	0	0	0	0	0
2 Машина, производствено оборудване и апаратура	2	0	0	2	0	0	0	0	0	0	0	0	0	0	0	0	0	0
3 Съоръжения и други	125	0	70	55	0	55	0	30	18	32	0	0	0	0	0	0	0	2
4 Материални активи в процес на изграждане	0	0	0	0	0	0	0	0	0	0	0	0	0	0	0	0	0	40
Общо за група II:	125	2	70	57	0	57	30	18	32	32	0	0	0	0	0	0	0	42
III. Дълготрайни финансови активи																		
1 Акции и дялове в предприятия от група	0	0	0	0	0	0	0	0	0	0	0	0	0	0	0	0	0	0
2 Предоставени земи на предприятия от група	0	0	0	0	0	0	0	0	0	0	0	0	0	0	0	0	0	0
3 Акции и дялове в асоциирани и смесени предприятия	0	0	0	0	0	0	0	0	0	0	0	0	0	0	0	0	0	0
4 Предоставени земи, свързани с асоциирани и смесени предприятия	0	0	0	0	0	0	0	0	0	0	0	0	0	0	0	0	0	0
5 Дълготрайни инвестиции	0	0	0	0	0	0	0	0	0	0	0	0	0	0	0	0	0	0
6 Други земи	0	0	0	0	0	0	0	0	0	0	0	0	0	0	0	0	0	0
7 Изкупени собствени акции	0	0	0	0	0	0	0	0	0	0	0	0	0	0	0	0	0	0
Общо за група III:	0	0	0	0	0	0	0	0	0	0	0	0	0	0	0	0	0	0
IV. Открити дългове																		
Общо нетекучи (дълготрайни) активи (I + II + III + IV):	125	2	70	57	0	57	30	18	32	32	0	0	0	0	0	0	0	42

Дата: 27.02.2009г.

Съставител:

Цветелия Найденова

ССОМЯ

ЙОАННА-ТОДОР СТОЯНОВ
 ССОМЯ