

СЧЕТОВОДЕН БАЛАНС

на
към

Маркет радфот "8001"
към 31.12.2008

АКТИВ			ПАСИВ		
РАЗДЕЛИ, ГРУПИ, СТАТИИ	Сума (в хил. лв.)		РАЗДЕЛИ, ГРУПИ, СТАТИИ	Сума (в хил. лв.)	
	Текуща година	Предходна година		Текуща година	Предходна година
а	1	2	а	1	2
A. Записан, но невнесен капитал			A. Собствен капитал		
B. Нетекущи (дълготрайни) активи			I. Записан капитал	5	5
I. Нематериални активи			II. Премии от емисии		
1. Продукти от развойна дейност			III. Резерв от последващи оценки		
2. Концесии, патенти, лицензи, търговски марки, програмни продукти и други подобни права и активи			IV. Резерви		
3. Търговска репутация			1. Законови резерви		
4. Предоставени аванси и нематериални активи в процес на изграждане			2. Резерв, свързан с изкупени собствени акции		
Общо за група I:			3. Резерв съгласно учредителен акт		
II. Дълготрайни материални активи			4. Други резерви		
1. Земи и сгради, в т.ч.:			Общо за група IV:		
- земи			V. Натрупана печалба (загуба) от минали години, в т.ч.:		
- сгради			- неразпределена печалба	72	62
2. Машини, производствено оборудване и апаратура	1	1	- непокрита загуба		
3. Съоръжения и други	9	17	Общо за група V:	72	62
4. Предоставени аванси и дълготрайни материални активи в процес на изграждане			VI. Текуща печалба (загуба)	5	10
Общо за група II:	10	18	Общо за раздел A:	82	77
III. Дългосрочни финансови активи			B. Провизии и сходни задължения		
1. Акции и дялове в предприятия от група			1. Провизии за пенсии и други подобни задължения		
2. Предоставени заеми на предприятия от група			2. Провизии за данъци, в т.ч.:		
3. Акции и дялове в асоциирани и смесени предприятия			- отсрочени данъци		
4. Предоставени заеми, свързани с асоциирани и смесени предприятия			3. Други провизии и сходни задължения		
5. Дългосрочни инвестиции			Общо за раздел B:		
6. Други заеми			V. Задължения		
7. Изкупени собствени акции			1. Облигационни заеми с отделно посочване на конвертируемите, в т.ч.:		
НОМИНАЛНА СТОЙНОСТ			до 1 година		
хил. лв.	X	X	над 1 година		
Общо за група III:					


а	1	2	а	1	2
IV. Отсрочени данъци			2. Задължения към финансови предприятия, в т.ч.:		
Общо за раздел Б:	10	18	до 1 година	47	20
V. Текущи (краткотрайни) активи			над 1 година	47	20
I. Материални запаси			3. Получени аванси, в т.ч.:		
1. Суровини и материали			до 1 година		
2. Незавършено производство			над 1 година		
3. Продукция и стоки, в т.ч.:			4. Задължения към доставчици, в т.ч.:		
- продукция	61		до 1 година	8	3
- стоки	61	40	над 1 година	8	3
4. Предоставени аванси			5. Задължения по полици, в т.ч.:		
Общо за група I:	61	40	до 1 година		
II. Вземания			над 1 година		
1. Вземания от клиенти и доставчици, в т.ч.:			6. Задължения към предприятия от група, в т.ч.:		
над 1 година			до 1 година		
2. Вземания от предприятия от група, в т.ч.:			над 1 година		
над 1 година			7. Задължения, свързани с асоциирани и смесени предприятия, в т.ч.:		
3. Вземания, свързани с асоциирани и смесени предприятия, в т.ч.:			до 1 година		
над 1 година			над 1 година		
4. Други вземания, в т.ч.:	1	1	8. Други задължения, в т.ч.:	1	4
над 1 година			до 1 година	1	4
Общо за група II:	1	1	над 1 година		
III. Инвестиции			- към персонала, в т.ч.:		
1. Акции и дялове в предприятия от група			до 1 година		
2. Изкупени собствени акции			над 1 година		
номинална стойност			- осигурителни задължения, в т.ч.:		
хил. лв.	X	X	до 1 година		
3. Други инвестиции			над 1 година		
Общо за група III:			до 1 година		
IV. Парични средства, в т.ч.:			над 1 година		
- в брой	66	44	- данъчни задължения, в т.ч.:	1	1
- в безсрочни сметки (депозити)		2	до 1 година	1	1
Общо за група IV:	66	46	над 1 година		
Общо за раздел В:	128	84	Общо за раздел В, в т.ч.:	56	28
Г. Разходи за бъдещи периоди			до 1 година		
			над 1 година		
			Г. Финансирания и приходи за бъдещи периоди, в т.ч.:		
			- финансирания		
			- приходи за бъдещи периоди		
СУМА НА АКТИВА (А+Б+В+Г)	138	105	СУМА НА ПАСИВА (А+Б+В+Г)	138	105

Дата на съставяне: 28.02.09

Съставител:



Ръководител:



ОТЧЕТ ЗА ПРИХОДИТЕ И РАЗХОДИТЕ

на
за

"Маркет рашт" ЕООД,
към 31.12.2008

НАИМЕНОВАНИЕ НА РАЗХОДИТЕ	Сума (в хил. лв.)		НАИМЕНОВАНИЕ НА ПРИХОДИТЕ	Сума (в хил. лв.)	
	Текуща година	Предходна година		Текуща година	Предходна година
а	1	2	а	1	2
А. Разходи			Б. Приходи		
1. Намаление на запасите от продукция и незавършено производство			1. Нетни приходи от продажби, в т.ч.:	191	225
2. Разходи за суровини, материали и външни услуги, в т.ч.:	25		а) продукция		
а) суровини и материали	10	9	б) стоки	191	225
б) външни услуги	15	17	в) услуги		
3. Разходи за персонала, в т.ч.:			2. Увеличение на запасите от продукция и незавършено производство		
а) разходи за възнаграждения			3. Разходи за придобиване на активи по стопански начин		
б) разходи за осигуровки, в т.ч.:		1	4. Други разходи, в т.ч.:		
- осигуровки, свързани с пенсии			- приходи от финансираня		
4. Разходи за амортизация и обезценка, в т.ч.:	9	8	Общо приходи от оперативна дейност (1 + 2 + 3 + 4)	191	225
а) разходи за амортизация и обезценка на дълготрайни материални и нематериални активи, в т.ч.:			5. Приходи от участия в дъщерни, асоциирани и смесени предприятия, в т.ч.:		
- разходи за амортизация			- приходи от участия в предприятия от група		
- разходи от обезценка			6. Приходи от други инвестиции и заеми, признати като нетекущи (дългосрочни) активи, в т.ч.:		
б) разходи от обезценка на текущи (краткотрайни) активи			- приходи от предприятия от група		
5. Други разходи, в т.ч.:			7. Други лихви и финансови приходи, в т.ч.:	275	
а) балансова стойност на продадените активи	142	175	а) приходи от предприятия от група		
б) провизии			б) положителни разлики от операции с финансови активи		
Общо разходи за оперативна дейност (1 + 2 + 3 + 4 + 5)	176	210	в) положителни разлики от промяна на валутни курсове		
6. Разходи от обезценка на финансови активи, включително инвестициите, признати като текущи (краткосрочни) активи, в т.ч.:			Общо финансови приходи (5 + 6 + 7)	275	


а	1	2	а	1	2
- отрицателни разлики от промяна на валутни курсове					
7. Разходи за лихви и други финансови разходи, в т.ч.:	9	4			
а) разходи, свързани с предприятия от група					
б) отрицателни разлики от операции с финансови активи					
Общо финансови разходи (6 + 7)		4			
8. Печалба от обичайна дейност			8. Загуба от обичайна дейност		
9. Извънредни разходи			9. Извънредни приходи		
Общо разходи (1 + 2 + 3 + 4 + 5 + 6 + 7 + 9)	185	214	Общо приходи (1 + 2 + 3 + 4 + 5 + 6 + 7 + 9)	191	225
10. Счетоводна печалба (общо приходи - общо разходи)	6	11	10. Счетоводна загуба (общо приходи - общо разходи)		
11. Разходи от данъци от печалбата	1	1			
12. Други данъци, алтернативни на корпоративния данък					
13. Печалба (10 - 11 - 12)	5	10	11. Загуба (10 + ред 11 и 12 от раздел А)		
Всичко (Общо разходи + 11 + 12 + 13)	191	225	Всичко (Общо приходи + 11)	191	225

Дата на съставяне: 28.02.09

Съставител:



Ръководител:



ОТЧЕТ ЗА СОБСТВЕНИЯ КАПИТАЛ

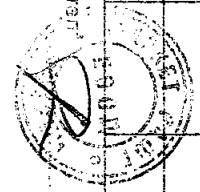
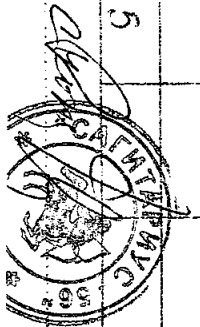
Приложение № 4 към СС 1

на и **Маркем радъм "Евон"**
за **към 31.12.2008**

(хил. лв.)

Показатели

Показатели	Записан капитал	Премии от емисии	Резерв от последващи оценки	РЕЗЕРВИ				Финансов резултат от минали години		Текуща печалба/загуба	Общо собствен капитал
				Законови	Резерв, свързан с изкупени собствени акции	Резерв съгласно учредителен акт	Други резерви	Неразпределена печалба	Непокрита загуба		
Съгдо в началото на отчетния период	5							42		5	47
Промени в счетоводната политика											
Грешки											
Съгдо след промени в счетоводната политика и грешки											
Променения за сметка на собствениците, в т.ч.:											
увеличение											
намаление											
Финансов резултат за текущия период										5	5
Разпределения на печалба, в т.ч.:											
за дивиденди											
Покриване на загуба											
Последващи оценки на активи и пасиви											
увеличение											
намаление											
Други изменения в собствения капитал											
Съгдо към края на отчетния период	5							42		5	82
Промена от преводи на годишни финансови отчети на предприятия в чужбина											
Собствен капитал към края на отчетния период (11 + 12)	5							42		5	82



Дата на съставяне: **18.01.09 г.** Съставител:

Ръководител:

СПРАВКА


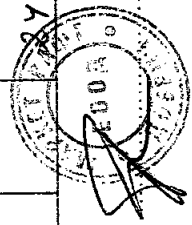
за нетекучите (дълготрайните) активи

на Маркет Ресърч ЕООД
към 31.12.2008 г.

(хил. лв.)

ПОКАЗАТЕЛИ	Отчетна стойност на нетекучите активи				Последваща оценка		Амортизация					Последваща оценка		Балансова стойност в края на периода (7-14)	
	1	2	3	4	5	6	7	8	9	10	11	12	13		14
	В началото на периода	На постъпни през периода	На излезни през периода	В края на периода (1+2-3)	Увеличение	Намаление	Преценена стойност (4+5-6)	В началото на периода	Начислена през периода	Отписана през периода	В края на периода (8+9-10)	Увеличение	Намаление	Преценена амортизация в края на периода (11+12-13)	
а	1	2	3	4	5	6	7	8	9	10	11	12	13	14	15
I. Нематериални активи															
1. Продукти от развойна дейност															
2. Концесии, патенти, лицензи, търговски марки, програмни продукти и други подобни права и активи															
3. Търговска репутация															
4. Предоставени аванси и нематериални активи в процес на изграждане															
Общо за група I.															
II. Дълготрайни материални активи															
1. Земи и сгради, в т.ч.:															
- земи															
- сгради															

а	1	2	3	4	5	6	7	8	9	10	11	12	13	14	15
2. Машини, производствено оборудване и апаратура	3	1		4			4	2	1		3			3	1
3. Съоръжения и други	30			30			30	13	8		21			21	9
4. Предоставени аванси и дълготрайни материални активи в процес на изграждане															
Общо за група II:	33	1		34			34	15	9		24			24	10
III. Дългосрочни финансови активи															
1. Акции и дялове в предприятия от група															
2. Предоставени заеми на предприятия от група															
3. Акции и дялове в асоциирани и смесени предприятия															
4. Предоставени заеми, свързани с асоциирани и смесени предприятия															
5. Дългосрочни инвестиции															
6. Други заеми															
7. Изкупени собствени акции															
Общо за група III:															
IV. Отсрочени данъци															
Общо нетекучи (дълготрайни) активи (I + II + III + IV)	33	1		34			34	15	9		24			24	10



Ръководител:

Съставител:

Дата на съставяне: 28.02.09

ОТЧЕТ

Приложение № 1 към СС.7

за паричните потоци по прекия метод

на Маркет радът "800"за към 31.12.2008


в хил. лв.

Наименование на паричните потоци	Текущ период			Предходен период		
	Постъпления	Плащания	Нетен поток	Постъпления	Плащания	Нетен поток
а	1	2	3	4	5	6
А. Парични потоци от основна дейност						
Парични потоци, свързани с търговски контрагенти	230	220	10	274	280	-6
Парични потоци, свързани с краткосрочни финансови активи, държани за търговски цели						
Парични потоци, свързани с трудови вознаграждения	1	1	0		1	-1
Парични потоци, свързани с лихви, комисионни, дивиденди и други подобни						
Парични потоци от положителни и отрицателни валутни курсови разлики						
Платени и възстановени данъци от печалбата		2	-2		3	-3
Плащания при разпределения на печалби						
Други парични потоци от основна дейност		4	-4		4	-4
Всичко парични потоци от основна дейност (А)	231	227	4	274	288	-14
Б. Парични потоци от инвестиционна дейност						
Парични потоци, свързани с дълготрайни активи		1	-1			
Парични потоци, свързани с краткосрочни финансови активи						
Парични потоци, свързани с лихви, комисионни, дивиденди и други подобни						

а	1	2	3	4	5	6
Парични потоци от бизнескомбинации - придобивания						
Парични потоци от положителни и отрицателни валутни курсови разлики						
Други парични потоци от инвестиционна дейност						
Всичко парични потоци от инвестиционна дейност (Б)		1	-1			
В. Парични потоци от финансова дейност						
Парични потоци от емитиране и обратно придобиване на ценни книжа						
Парични потоци от допълнителни вноски и връщането им на собствениците						
Парични потоци, свързани с получени или предоставени заеми	53	27	26			
Парични потоци от лихви, комисионни, дивиденди и други подобни		9	-9		2	-2
Плащания на задължения по лизингови договори						
Парични потоци от положителни и отрицателни валутни курсови разлики						
Други парични потоци от финансова дейност					2	-2
Всичко парични потоци от финансова дейност (В)	53	36	17		4	-4
Г. Изменение на паричните средства през периода (А+Б+В)	294	264	20	274	292	-18
Д. Парични средства в началото на периода	46			64		
Е. Парични средства в края на периода	330	264	166	338	292	46

Дата: 28.02.09

Съставител:



Ръководител:

