

“ГРИЙН ПАРК” ЕООД

БАЛАНС

2007 г.

АКТИВ

| Раздели, групи, статии                       | Сума (хил. лева) |                  |
|--|------------------|------------------|
|  | текуща година    | предходна година |
| а  | 1                | 2                |
| <b>А. Дълготрайни (дългосрочни) активи</b>   |                  |                  |
| <b>I. Дълготрайни материални активи</b>      |                  |                  |
| 1. Земи (терени)                             |                  |                  |
| 2. Сгради и конструкции                      | 82               | 100              |
| 3. Съоразения                                |                  |                  |
| 4. Машини и оборудване                       | 509              | 478              |
| 5. Транспортни средства                      | 43               |                  |
| 6. Други дълготрайни материални активи       | 697              | 233              |
| Общо за група I:                             | 1419             | 838              |
| <b>II. Дълготрайни нематериални активи</b>   |                  |                  |
| <b>III. Дългосрочни финансови активи</b>     |                  |                  |
| <b>IV. Търговска репутация</b>               |                  |                  |
| <b>V. Разходи за бъдещи периоди</b>          |                  |                  |
| Общо за група V:                             |                  |                  |
| Общо за раздел "А":                          | 1419             | 838              |
| <b>Б. Краткотрайни (краткосрочни) активи</b> |                  |                  |
| <b>I. Материални запаси</b>                  |                  |                  |
| 1. Незавършено строителство                  | 918              | 1603             |
| 2. Стоки                                     | 9                | 7                |
| Общо за група I:                             | 927              | 1610             |
| <b>II. Краткосрочни вземания</b>             |                  |                  |
| 1. Вземания от свързани предприятия          | 2662             | 2437             |
| 2. Вземания от клиенти и доставчици          | 1046             | 492              |
| 3. Съдебни и присъдени вземания              | 11               |                  |
| 4. Други краткосрочни вземания               | 665              | 1196             |
| Общо за група II:                            | 4384             | 4125             |
| <b>III. Краткосрочни финансови активи</b>    |                  |                  |
| Общо за група III:                           |                  |                  |
| <b>IV. Парични средства</b>                  |                  |                  |
| 1. Парични средства в брой                   | 1958             | 3549             |
| 2. Парични средства в безсрочни депозити     | 1380             | 357              |
| Общо за група IV:                            | 3338             | 3906             |
| <b>V. Разходи за бъдещи периоди</b>          |                  |                  |
| Общо за раздел „Б“:                          | 8649             | 9641             |
| <b>СУМА НА АКТИВА (А+Б)</b>                  | <b>10068</b>     | <b>10479</b>     |
| <b>В. Условни активи</b>                     |                  |                  |

0340 Гинка  
Иорданова  
Регистриран одитор

## Пасив

| Раздели, групи, статии                             | Сума (хил. лева) |                  |
|--|------------------|------------------|
|  | текуща година    | предходна година |
| а  | 1                | 2                |
| <b>A. Собствен капитал</b>                         |                  |                  |
| <b>I. Основен капитал</b>                          |                  |                  |
| 1. Записан капитал                                 |                  |                  |
| Общо по група I:                                   | 5                | 5                |
| <b>II. Резерви</b>                                 | 5                | 5                |
| <b>III. Финансов резултат</b>                      |                  |                  |
| 1. Натрупана печалба (загуба)                      |                  |                  |
| в т.ч.:  | 911              | 359              |
| - непокрита загуба                                 |                  |                  |
| 2. Текуща печалба (загуба)                         | 1 290            | 554              |
| Общо за група III:                                 | 2 201            | 913              |
| Общо за раздел „А“:                                | 2206             | 918              |
| <b>B. Дългосрочни пасиви</b>                       |                  |                  |
| <b>I. Дългосрочни задължения</b>                   |                  |                  |
| Задължения към финансови предприятия               |                  |                  |
| Други дългосрочни задължения                       | 467              | 366              |
| Общо по група I:                                   | 467              | 366              |
| <b>II. Приходи за бъдещи периоди и финансираня</b> |                  |                  |
| Общо за раздел „Б“:                                | 467              | 366              |
| <b>B. Краткосрочни пасиви</b>                      |                  |                  |
| <b>I. Краткосрочни задължения</b>                  |                  |                  |
| 1. Задължения към финансови предприятия            | 604              | 782              |
| 2. Задължения към доставчици и клиенти             | 472              | 980              |
| 3. Задължения към персонала                        | 19               |                  |
| 4. Задължения към осигурителни предприятия         | 8                |                  |
| 5. Данъчни задължения                              | 635              | 336              |
| 6. Други краткосрочни задължения                   | 2544             | 74               |
| Общо за група I:                                   | 4282             | 3872             |
| <b>II. Приходи за бъдещи периоди и финансираня</b> | 3113             | 6353             |
| Общо за раздел „В“:                                | 7395             | 9198             |
| <b>СУМА НА ПАСИВА</b>                              | <b>10068</b>     | <b>10479</b>     |
| <b>D. Условни пасиви</b>                           |                  |                  |

Дата: 25.03.2008 г.

Ръководител: .....

Заверил: .....

Съставител: .....

0340 Гинка  
Иорданова  
Регистриран одитор

**ОТЧЕТ**  
за приходите и разходите  
за 2007 г.

| Наименование на разходите  | Сума (хил. лв.) |                  | Наименование на приходите  | Сума (хил. лв.) |                  |
|--|-----------------|------------------|--|-----------------|------------------|
|  | текуща година   | предходна година |  | текуща година   | предходна година |
| а  | 1               | 2                | а  | 1               | 2                |
| <b>A. РАЗХОДИ ЗА ДЕЙНОСТТА</b>   |                 |                  | <b>A. ПРИХОДИ ОТ ДЕЙНОСТТА</b>                                   |                 |                  |
| I. Разходи по икономически елементи  |                 |                  | I. Нетни приходи от продажби                                     |                 |                  |
| 1. Разходи за материали  | 12130           | 4330             | Б. Продукция   |                 |                  |
| 2. Разходи за външни услуги  | 2303            | 1303             | В. Стоки   | 42              |                  |
| 3. Разходи за амортизации  | 163             | 41               | Г. Услуги  | 1718            |                  |
| 4. Разходи за възнаграждения   | 35              |                  | Д. Други   |                 |                  |
| 5. Разходи за осигуровки   | 8               |                  | Общо за група I:   | 17160           | 5334             |
| 6. Други разходи 209   | 234             |                  | II. Приходи от финансиране, в т.ч. от притежаването              |                 |                  |
| в т.ч.:  |                 |                  | III. Финансови приходи   |                 |                  |
| - обезценка на активи  |                 |                  | Приходи от лихви   |                 |                  |
| - провизии   |                 |                  | в т.ч. от свързани предприятия                                   | 2               | 3                |
| Общо за група I:   | 14873           | 5737             | Приходи от участия в т.ч. от дивиденди                           |                 |                  |
| II. Суми с корективен характер   |                 |                  | Положителни разлики от операции с финансови активи и инструменти |                 |                  |
| Балансова стойност на продадените активи (без продукция)                     | 18              |                  | Положителни разлики от промяна на валутни курсове                | 1               |                  |
| Разходи за придобиване и ликвидация на дълготрайни активи по стопански начин |                 |                  | Други приходи от финансови операции                              |                 |                  |
| Изменения на запасите от продукция и незавършено производство                | 684             | (766)            |  |                 |                  |
| Приплоди и прираст на животни  |                 |                  |  |                 |                  |
|  |                 |                  | Общо за група III:   | 3               | 3                |
| Други суми с корективен характер   |                 |                  | Б. Общо приходи от дейността (I+II)                              | 17163           | 5337             |
| Общо за група II:  | 702             | (766)            | В. Загуба от обичайна дейност                                    |                 |                  |
| III. Финансови разходи   |                 |                  | <b>IV. ИЗВЪНРЕДНИ ПРИХОДИ</b>                                    |                 |                  |
| Разходи за лихви   | 97              | 48               |  |                 |                  |
| в т.ч. лихви към свързани предприятия  |                 |                  |  |                 |                  |
| Отрицателни разлики от операции с финансови активи и инструменти             |                 |                  |  |                 |                  |
| Отрицателни разлики от промяна на валутните курсове                          | 13              | 6                |  |                 |                  |
| Други разходи по финансови операции  | 22              | 20               |  |                 |                  |
| Общо за група III:   | 132             | 74               |  |                 |                  |
| Б. Общо разходи за дейността (I+II+III)                                      | 15707           | 5045             | Г. Общо приходи (Б+IV)   | 17163           | 5337             |
| В. Печалба от обичайна дейност   | 1456            | 652              | Д. Счетоводна загуба   |                 |                  |
| IV. Извънредни разходи   |                 |                  |  |                 |                  |
| Г. Общо разходи (Б+IV)   | 15707           | 5045             |  |                 |                  |
| Д. Счетоводна печалба  | 1456            | 652              |  |                 |                  |
| V. Разходи за данъци от печалбата  | 166             | 98               |  |                 |                  |
| - Текущ данък от печалбата   | 166             | 98               |  |                 |                  |
| - Други р-ди за данъци   |                 |                  |  |                 |                  |
| Е. Печалба (Д - V)   | 1290            | 554              | Е. Загуба (Д + V)  |                 |                  |
| Всичко (Г + V + E)   | 17163           | 5697             | Всичко (Г + E)   | 17163           | 5697             |

Дата: 25.03.2008 г.

Забележка:

Гьководител: .....


0340 Гинка Йорданова  
Регистриран одитор

Съставител: .....


**ОТЧЕТ**  
за паричния поток  
към 31 декември 2007 г.

| а  | текущ период |              |              | предходен период |              |              |
|--|--------------|--------------|--------------|------------------|--------------|--------------|
|  | постъпления  | плащания     | нетен поток  | постъпления      | плащания     | нетен поток  |
|  | 1            | 2            | 3            | 4                | 5            | 6            |
| <b>А. ПАРИЧНИ ПОТОЦИ ОТ ОСНОВНА ДЕЙНОСТ</b>  |              |              |              |                  |              |              |
| 1. Парични потоци, свързани с търговски контрагенти                                    | 17462        | 16781        | 681          | 11918            | 6552         | 5366         |
| 2. Парични потоци, свързани с краткосрочни финансови активи, държани за търговски цели |              |              |              |                  |              |              |
| 3. Парични потоци, свързани с трудови възнаграждения                                   |              | 14           | (14)         |                  |              |              |
| 4. Парични потоци, свързани с лихви, комисионни, дивиденди и други подобни             | 2            |              | 2            | 3                | 62           | (59)         |
| 5. Парични потоци по положителни и отрицателни курсови разлики                         |              |              |              |                  | 4            | (4)          |
| 6. Платени и възстановени данъци върху печалбата                                       |              |              |              |                  |              |              |
| 7. Плащания при разпределения на печалби   |              |              |              |                  | 997          | (997)        |
| 8. Други парични потоци от основна дейност   |              |              |              | 742              | 2 049        | (1 307)      |
| <b>Всичко парични потоци от основна дейност</b>  | <b>17464</b> | <b>16795</b> | <b>669</b>   | <b>11 921</b>    | <b>9 664</b> | <b>2 997</b> |
| <b>Б. ПАРИЧНИ ПОТОЦИ ОТ ИНВЕСТИЦИОННА ДЕЙНОСТ</b>                                      |              |              |              |                  |              |              |
| 1. Парични потоци, свързани с дълготрайни активи                                       | 18           | 763          | (745)        |                  |              |              |
| 2. Парични потоци, свързани с краткосрочни финансови активи                            |              |              |              |                  |              |              |
| 3. Парични потоци, свързани с лихви, комисионни, дивиденди и други подобни             |              |              |              |                  |              |              |
| 4. Парични потоци от бизнескомбинации - придобивания                                   |              |              |              |                  |              |              |
| 5. Парични потоци по положителни и отрицателни курсови разлики                         |              |              |              |                  |              |              |
| 6. Други парични потоци от инвестиционна дейност                                       |              |              |              |                  |              |              |
| <b>Всичко парични потоци от инвестиционна дейност</b>                                  | <b>18</b>    | <b>763</b>   | <b>(745)</b> | <b>-</b>         | <b>-</b>     | <b>-</b>     |
| <b>В. ПАРИЧНИ ПОТОЦИ ОТ ФИНАНСОВА ДЕЙНОСТ</b>  |              |              |              |                  |              |              |
| 1. Парични потоци от емитиране и обратно придобиване на ценни книжа                    |              |              |              |                  |              |              |
| 2. Парични потоци от допълнителни вноски и връщането им на собствениците               |              |              |              |                  |              |              |
| 3. Парични потоци, свързани с получени или предоставени заеми                          | 1154         | 1332         | (178)        | 391              |              | 391          |
| 4. Парични потоци от лихви, комисионни, дивиденди и други подобни                      |              | 58           | (58)         |                  |              |              |
| 5. Плащания на задължения по лизингови договори  |              | 232          | (232)        |                  |              |              |
| 6. Парични потоци от положителни и отрицателни валутни курсови разлики                 | 1            | 13           | (12)         |                  |              |              |
| 7. Други парични потоци от финансова дейност   |              | 12           | (12)         |                  |              |              |
| <b>Всичко парични потоци от финансова дейност</b>                                      | <b>1155</b>  | <b>1647</b>  | <b>(492)</b> | <b>391</b>       | <b>-</b>     | <b>391</b>   |
| <b>Г. ИЗМЕНЕНИЕ НА ПАРИЧНИТЕ СРЕДСТВА ПРЕЗ ПЕРИОДА (А+Б+В)</b>                         | <b>18637</b> | <b>19205</b> | <b>(568)</b> | <b>12 312</b>    | <b>9 664</b> | <b>3 390</b> |
| <b>Д. ПАРИЧНИ СРЕДСТВА В НАЧАЛОТО НА ПЕРИОДА</b>                                       |              |              | <b>3906</b>  |                  |              | <b>5166</b>  |
| <b>Е. ПАРИЧНИ СРЕДСТВА В КРАЯ НА ПЕРИОДА</b>   |              |              | <b>3338</b>  |                  |              | <b>3906</b>  |

Дата: 25.03.2008 г.

Заведващ  
Съставител: 

Ръководител: 



“ГРИН ПАРК” ЕООД

ОТЧЕТ

за собствения капитал

на..... Гр.Добрич за 2007 г.

| Показатели  | Основен капитал | Резерви          |  |                |       |        | Финансов резултат |            | Резерв от преводи | Общо собствен капитал |
|---|-----------------|------------------|--|----------------|-------|--------|-------------------|------------|-------------------|-----------------------|
|   |                 | премии от емисия | резерв от последващи оценки на активи и пасиви | целиви резерви | други |        | печалба           | загуба     |                   |                       |
|   |                 |                  |  |                | обща  | зирани |                   |            |                   |                       |
| а   | 1               | 2                | 3  | 4              | 5     | 6      | 7                 | 8          | 9                 | 10                    |
| Салдо в началото на отчетния период                           | 5               |                  |  |                |       |        |                   | 913        |                   | 918                   |
| 1. Изменение на капитала за сметка на собствениците, в т. ч.  |                 |                  |  |                |       |        |                   |            |                   |                       |
| а) увеличение   |                 |                  |  |                |       |        |                   |            |                   |                       |
| б) намаление  |                 |                  |  |                |       |        |                   |            |                   |                       |
| 2. Финансов резултат за текущия период                        |                 |                  |  |                |       |        |                   | 1290       |                   | 1290                  |
| 3. Разпределение на печалбата, в т.ч. за дивиденди            |                 |                  |  |                |       |        |                   |            |                   |                       |
| 4. Покриване на загуба  |                 |                  |  |                |       |        |                   |            |                   |                       |
| 5. Последващи оценки на дълготрайни материални активи в т. ч. |                 |                  |  |                |       |        |                   |            |                   |                       |
| а) увеличение   |                 |                  |  |                |       |        |                   |            |                   |                       |
| б) намаление  |                 |                  |  |                |       |        |                   |            |                   |                       |
| 6. Последващи оценки на финансови активи и                    |                 |                  |  |                |       |        |                   |            |                   |                       |
| а) увеличение   |                 |                  |  |                |       |        |                   |            |                   |                       |
| б) намаление  |                 |                  |  |                |       |        |                   |            |                   |                       |
| 7. Промени в счетоводната политика, грещки и други            |                 |                  |  |                |       |        |                   |            |                   |                       |
| 8. Други изменения в собствения капитал                       |                 |                  |  |                |       |        |                   |            |                   |                       |
| <b>САЛДО КЪМ КРАЯ НА ОТЧЕТНИЯ ПЕРИОД</b>                      | <b>5</b>        |                  |  |                |       |        |                   | <b>(2)</b> | <b>2201</b>       | <b>(2)</b><br>2206    |

Дата: 25.03.2008 г.

Заведен:

*[Signature]*

Съставител:.....

Ръководител:.....

*[Signature]*


0340 Гинка Иорданова  
Регистрант-администратор

СПРАВКА

за дълготрайните (дългосрочните) активи към 31.12.2007 г.

| Показатели                               | Отчетна стойност на дълготрайните активи |                           |                      |                           | Последваща оценка |           |        | Процент на стойност (4+5-6) / 7 | Амортизации |    |     |    | Последваща оценка |     |      | Балансова стойност в края на периода (7-14) |
|--|--|---------------------------|----------------------|---------------------------|-------------------|-----------|--------|---------------------------------|-------------|----|-----|----|-------------------|-----|------|---|
|  | в начало на периода                      | на постъпили през периода | излезли през периода | в края на периода (1+2-3) | увеличение        | намаление | оценка |                                 | 8           | 9  | 10  | 11 | 12                | 13  | 14   |   |
|  |  |                           |                      |                           |                   |           |        |                                 |             |    |     |    |                   |     |      |   |
| а  | 1  | 2                         | 3                    | 4                         | 5                 | 6         | 7      | 8                               | 9           | 10 | 11  | 12 | 13                | 14  | 15   |   |
| I. Дълготрайни материални активи         |  |                           |                      |                           |                   |           |        |                                 |             |    |     |    |                   |     |      |   |
| 1. Земи (терени)                         | 100                                      |                           | 18                   | 82                        |                   |           | 82     |                                 |             |    |     |    |                   |     | 82   |   |
| 2. Сгради и конструкции                  |  |                           |                      |                           |                   |           | 0      |                                 |             |    |     |    |                   |     | 0    |   |
| 3. Трайни насаждения                     |  |                           |                      |                           |                   |           | 0      |                                 |             |    |     |    |                   |     | 0    |   |
| 4. Машини и оборудване                   |  | 50                        |                      | 50                        |                   |           | 50     |                                 | 7           |    | 7   |    |                   |     | 43   |   |
| 5. Съоръжения                            | 501                                      | 53                        |                      | 554                       |                   |           | 554    | 23                              | 22          |    | 45  |    |                   | 45  | 509  |   |
| 6. Транспортни средства                  | 249                                      | 581                       |                      | 830                       |                   |           | 830    | 16                              | 117         |    | 133 |    |                   | 133 | 697  |   |
| 7. Други дълготрайни материални активи   | 29                                       | 79                        |                      | 108                       |                   |           | 108    | 3                               | 17          |    | 20  |    |                   | 20  | 88   |   |
| Обща сума I:                             | 879                                      | 763                       | 18                   | 1624                      | 0                 | 0         | 1624   | 42                              | 163         | 0  | 205 | 0  | 0                 | 205 | 1419 |   |
| II. Дълготрайни нематериални активи      |  |                           |                      |                           |                   |           |        |                                 |             |    |     |    |                   |     |      |   |
| 1. Права върху собственост               |  |                           |                      |                           |                   |           | 0      |                                 |             |    |     |    |                   |     | 0    |   |
| 2. Програменни продукти                  |  |                           |                      |                           |                   |           | 0      |                                 |             |    |     |    |                   |     | 0    |   |
| 3. Продукти от развойна дейност          |  |                           |                      |                           |                   |           | 0      |                                 |             |    |     |    |                   |     | 0    |   |
| 4. Други дълготрайни нематериални активи |  |                           |                      |                           |                   |           | 0      |                                 |             |    |     |    |                   |     | 0    |   |
| Обща сума II:                            | 0  | 0                         | 0                    | 0                         | 0                 | 0         | 0      | 0                               | 0           | 0  | 0   | 0  | 0                 | 0   | 0    |   |
| III. Дългосрочни финансови активи        |  |                           |                      |                           |                   |           |        |                                 |             |    |     |    |                   |     |      |   |
| 1. Дялове и участия, в т.ч.:             |  |                           |                      |                           |                   |           | 0      |                                 |             |    |     |    |                   |     | 0    |   |
| - в дъщерни предприятия                  |  |                           |                      |                           |                   |           | 0      |                                 |             |    |     |    |                   |     | 0    |   |
| - в смесени предприятия                  |  |                           |                      |                           |                   |           | 0      |                                 |             |    |     |    |                   |     | 0    |   |
| - в асоциирани предприятия               |  |                           |                      |                           |                   |           | 0      |                                 |             |    |     |    |                   |     | 0    |   |
| - в други предприятия                    |  |                           |                      |                           |                   |           | 0      |                                 |             |    |     |    |                   |     | 0    |   |
| 2. Инвестиционни имоти                   |  |                           |                      |                           |                   |           | 0      |                                 |             |    |     |    |                   |     | 0    |   |
| 3. Други дългосрочни ценни книжа         |  |                           |                      |                           |                   |           | 0      |                                 |             |    |     |    |                   |     | 0    |   |
| 4. Дългосрочни вземания в т.ч.:          |  |                           |                      |                           |                   |           | 0      |                                 |             |    |     |    |                   |     | 0    |   |
| - от свързани предприятия                |  |                           |                      |                           |                   |           | 0      |                                 |             |    |     |    |                   |     | 0    |   |
| - търговски заеми                        |  |                           |                      |                           |                   |           | 0      |                                 |             |    |     |    |                   |     | 0    |   |
| - други                                  |  |                           |                      |                           |                   |           | 0      |                                 |             |    |     |    |                   |     | 0    |   |
| 5. Отсрочени данъци                      |  |                           |                      |                           |                   |           | 0      |                                 |             |    |     |    |                   |     | 0    |   |
| Обща сума III:                           | 0  | 0                         | 0                    | 0                         | 0                 | 0         | 0      | 0                               | 0           | 0  | 0   | 0  | 0                 | 0   | 0    |   |
| IV. Търговска репутация                  |  |                           |                      |                           |                   |           |        |                                 |             |    |     |    |                   |     |      |   |
| 1. Положителна репутация                 |  |                           |                      |                           |                   |           | 0      |                                 |             |    |     |    |                   |     | 0    |   |
| 2. Отрицателна репутация                 |  |                           |                      |                           |                   |           | 0      |                                 |             |    |     |    |                   |     | 0    |   |
| Обща сума IV:                            |  |                           |                      |                           |                   |           | 0      |                                 |             |    |     |    |                   |     | 0    |   |
| Обща сума:                               | 879                                      | 763                       | 18                   | 1624                      | 0                 | 0         | 1624   | 42                              | 163         | 0  | 205 | 0  | 0                 | 205 | 1419 |   |

Дата: 25.03.2008 г.

Съставител: 

Ръководител: 

“ГРИЙН ПАРК” ЕООД

СПРАВКА

за вземанията, задълженията и провизиите  
към 31.12.2007 г.

A. ВЗЕМАНИЯ

(хил. лв.)

| Показатели                                  | Сума на вземанията | Степен на ликвидност |              |
|---|--------------------|----------------------|--------------|
|   |                    | до 1 година          | над 1 година |
| а   | 1                  | 2                    | 3            |
| <b>I. Невнесен капитал</b>                  |                    |                      |              |
| <b>II. Дългосрочни вземания</b>             |                    |                      |              |
| 1. Вземания от свързани предприятия         |                    |                      |              |
| в т.ч.: - предоставени засми                |                    |                      |              |
| - други                                     |                    |                      |              |
| 2. Вземания от предоставени търговски засми |                    |                      |              |
| 3. Отсрочени данъци                         |                    |                      |              |
| 4. Други дългосрочни вземания, в т.ч.:      |                    |                      |              |
| - финансов лизинг                           |                    |                      |              |
| - аванси                                    |                    |                      |              |
| - други                                     |                    |                      |              |
| <b>Всичко за II:</b>                        | <b>0</b>           | <b>0</b>             | <b>0</b>     |
| <b>III. Краткосрочни вземания</b>           |                    |                      |              |
| 1. Вземания от свързани предприятия         |                    |                      |              |
| в т.ч.: - предоставени засми                |                    |                      |              |
| - от продажби                               |                    |                      |              |
| - други                                     |                    |                      |              |
| 2. Вземания от клиенти                      | 1046               | 1046                 |              |
| 3. Вземания от предоставени аванси          |                    |                      |              |
| 4. Вземания от предоставени търговски засми |                    |                      |              |
| 5. Съдебни вземания                         | 11                 | 11                   |              |
| 6. Присъдени вземания                       |                    |                      |              |
| 7. Данъци за възстановяване                 |                    |                      |              |
| в т.ч.: - данък за общините                 |                    |                      |              |
| + данък върху печалбата                     |                    |                      |              |
| + данък върху добавената стойност           |                    |                      |              |
| + възстановени данъчни временни разлики     |                    |                      |              |
| + други данъци                              |                    |                      |              |
| 8. Други краткосрочни вземания              | 3327               | 3327                 |              |
| в т.ч.: - по липси и начети                 |                    |                      |              |
| - от социалното осигуряване                 |                    |                      |              |
| + по рекламации                             |                    |                      |              |
| - други                                     |                    |                      |              |
| <b>Всичко за III:</b>                       | <b>4384</b>        | <b>4384</b>          | <b>0</b>     |
| <b>Общо вземания: (I+II+III)</b>            | <b>4384</b>        | <b>4384</b>          | <b>0</b>     |

| a  | 1           | 2           | 3          | 4        |
|--|-------------|-------------|------------|----------|
| <b>I. Дългосрочни задължения</b>           |             |             |            |          |
| 1. Задължения към свързани предприятия     |             |             |            |          |
| в т.ч.: - заеми                            |             |             |            |          |
| - доставки на активи и услуги              |             |             |            |          |
| 2. Задължения към финансови предприятия    |             |             |            |          |
| в т.ч.: - към банки                        |             |             |            |          |
| - просрочени до 3 години                   |             |             |            |          |
| - просрочени над 3 години                  |             |             |            |          |
| 3. Задължения по получени търговски заеми  |             |             |            |          |
| 4. Задължения по облигационни заеми        |             |             |            |          |
| 5. Задължения по получени аванси           |             |             |            |          |
| 6. Отсрочени данъци                        |             |             |            |          |
| 7. Други дългосрочни задължения            | 467         |             | 467        |          |
| в т.ч.: - финансов лизинг                  | 467         |             | 467        |          |
| <b>Всичко за I:</b>                        | <b>467</b>  | <b>0</b>    | <b>467</b> | <b>0</b> |
| <b>II. Краткосрочни задължения</b>         |             |             |            |          |
| 1. Задължения към свързани предприятия     |             |             |            |          |
| в т.ч. от: - доставени активи и услуги     |             |             |            |          |
| - дивиденди                                |             |             |            |          |
| 2. Задължения към финансови предприятия    | 604         | 604         |            |          |
| в т.ч.: - към банки                        |             |             |            |          |
| - просрочени                               |             |             |            |          |
| 3. Задължения по търговски заеми           |             |             |            |          |
| 4. Задължения към доставчици               | 472         | 472         |            |          |
| 5. Задължения по получени аванси           |             |             |            |          |
| 6. Задължения към персонала                | 19          | 19          |            |          |
| 7. Данъчни задължения                      | 635         | 635         |            |          |
| - данък за общините                        |             |             |            |          |
| - данък върху печалбата                    | 209         | 209         |            |          |
| - данък върху добавената стойност          | 426         | 426         |            |          |
| - други данъци                             |             |             |            |          |
| 8. Задължения към осигурителни предприятия | 8           | 8           |            |          |
| - социално осигуряване                     | 6           | 6           |            |          |
| - здравно осигуряване                      | 2           | 2           |            |          |
| - други                                    |             |             |            |          |
| 9. Други краткосрочни задължения           | 2544        | 2544        |            |          |
| в т.ч.: - неплатени лихви                  |             |             |            |          |
| <b>Всичко за II:</b>                       | <b>4282</b> | <b>4282</b> | <b>0</b>   | <b>0</b> |
| <b>Общо задължения: (I+II)</b>             | <b>4749</b> | <b>4282</b> | <b>467</b> | <b>0</b> |


### III. ПРОВИЗИИ

| Показатели                              | В началото на годината | Увеличение | Намаление | В края на годината |
|---|------------------------|------------|-----------|--------------------|
| a                                       | 1                      | 2          | 3         | 4                  |
| 1. Провизии за правни задължения        |                        |            |           |                    |
| 2. Провизии за конструктивни задължения |                        |            |           |                    |
| 3. Други провизии                       |                        |            |           |                    |
| <b>Обща сума: (1+2+3)</b>               | <b>0</b>               | <b>0</b>   | <b>0</b>  | <b>0</b>           |

Дата: 25.03.2008 г.

Ръководител:.....

Съставител:.....





**СПРАВКА**  
за ценните книжа към 31.12.2007 г.

(хил. лв.)

| Показатели                              | Вид и брой ценни книжа |                 |               |                  | Стойност на ценните книжа |           |                             |
|---|------------------------|-----------------|---------------|------------------|---------------------------|-----------|-----------------------------|
|   | обикновени             | привилегировани | конвертируеми | отчетна стойност | преоценка                 |           | преоценена стойност (4+5-6) |
|   |                        |                 |               |                  | увеличение                | намаление |                             |
| а                                       | 1                      | 2               | 3             | 4                | 5                         | 6         | 7                           |
| <b>I. КРАТКОСРОЧНИ ФИНАНСОВИ АКТИВИ</b> |                        |                 |               |                  |                           |           |                             |
| <b>В ценни книжа</b>                    |                        |                 |               |                  |                           |           |                             |
| 1. Акции                                |                        |                 |               |                  |                           |           |                             |
| 2. Изкупени собствени акции             |                        |                 |               |                  |                           |           |                             |
| 3. Облигации                            |                        |                 |               |                  |                           |           |                             |
| 4. Изкупени собствени облигации         |                        |                 |               |                  |                           |           |                             |
| 5. Държавни ценни книжа                 |                        |                 |               |                  |                           |           |                             |
| <b>Обща сума I:</b>                     | 0                      | 0               | 0             | 0                | 0                         | 0         | 0                           |
| <b>II. ДЪЛГОСРОЧНИ ФИНАНСОВИ АКТИВИ</b> |                        |                 |               |                  |                           |           |                             |
| <b>В ценни книжа</b>                    |                        |                 |               |                  |                           |           |                             |
| 1. Акции                                |                        |                 |               |                  |                           |           |                             |
| 2. Облигации                            |                        |                 |               |                  |                           |           |                             |
| 3. Държавни ценни книжа                 |                        |                 |               |                  |                           |           |                             |
| 4. Инвестиционни бонове                 |                        |                 |               |                  |                           |           |                             |
| 5. Други документи и права              |                        |                 |               |                  |                           |           |                             |
| <b>Обща сума II:</b>                    | 0                      | 0               | 0             | 0                | 0                         | 0         | 0                           |

Дата: 25.03.2008 г.

Ръководител:.....

Съставител:.....



СПРАВКА

за участията в капиталите на други предприятия към 31.12.2007 г.

| Наименование и седалище на предприятията, в които са съучастията | Размер на съучастието | Процент на съучастието в капитала на другото предприятие | Съучастие в ценните книжа, приети за търговия на фондова борса | Съучастие в ценни книжа, неприети за търговия на фондова борса |
|--|-----------------------|--|--|--|
| a  | 1                     | 2  | 3  | 4  |
| <b>A. В СТРАНАТА</b>   |                       |  |  |  |
| <b>I. В дъщерни предприятия</b>                                  |                       |  |  |  |
| 1 .....  |                       |  |  |  |
| 2 .....  |                       |  |  |  |
| 3 .....  |                       |  |  |  |
| <b>Обща сума I:</b>  | 0                     |  | 0  | 0  |
| <b>II. В смесени предприятия</b>                                 |                       |  |  |  |
| 1 .....  |                       |  |  |  |
| 2 .....  |                       |  |  |  |
| 3 .....  |                       |  |  |  |
| <b>Обща сума II:</b>   | 0                     |  | 0  | 0  |
| <b>III. В асоциирани предприятия</b>                             |                       |  |  |  |
| 1 .....  |                       |  |  |  |
| 2 .....  |                       |  |  |  |
| 3 .....  |                       |  |  |  |
| <b>Обща сума III:</b>  | 0                     |  | 0  | 0  |
| <b>IV. В други предприятия</b>                                   |                       |  |  |  |
| 1 .....  |                       |  |  |  |
| 2 .....  |                       |  |  |  |
| 3 .....  |                       |  |  |  |
| <b>Обща сума IV:</b>   | 0                     |  | 0  | 0  |
| <b>Обща сума за страната (I+II+III+IV):</b>                      | 0                     |  | 0  | 0  |
| <b>B. В ЧУЖБИНА</b>  |                       |  |  |  |
| <b>I. В дъщерни предприятия</b>                                  |                       |  |  |  |
| 1 .....  |                       |  |  |  |
| 2 .....  |                       |  |  |  |
| 3 .....  |                       |  |  |  |
| <b>Обща сума I:</b>  | 0                     |  | 0  | 0  |
| <b>II. В смесени предприятия</b>                                 |                       |  |  |  |
| 1 .....  |                       |  |  |  |
| 2 .....  |                       |  |  |  |
| 3 .....  |                       |  |  |  |
| <b>Обща сума II:</b>   | 0                     |  | 0  | 0  |
| <b>III. В асоциирани предприятия</b>                             |                       |  |  |  |
| 1 .....  |                       |  |  |  |
| 2 .....  |                       |  |  |  |
| 3 .....  |                       |  |  |  |
| <b>Обща сума III:</b>  | 0                     |  | 0  | 0  |
| <b>IV. В други предприятия</b>                                   |                       |  |  |  |
| 1 .....  |                       |  |  |  |
| 2 .....  |                       |  |  |  |
| 3 .....  |                       |  |  |  |
| <b>Обща сума IV:</b>   | 0                     |  | 0  | 0  |
| <b>Обща сума за чужбина (I+II+III+IV):</b>                       | 0                     |  | 0  | 0  |

Дата: 25.03.2008 г.

Съставител: ..... Ръководител: .....

**СПРАВКА**  
за приходите и разходите от лихви към 31.12.2007 г.

(ХИЛ. ЛВ.)

| Показатели  | Сума      |                    |
|---|-----------|--------------------|
|   | начислени | платени (получени) |
| а   | 1         | 2                  |
| <b>I. ПРИХОДИ ОТ ЛИХВИ</b>                              |           |                    |
| 1. Лихви по разплащателни и депозитни сметки            | 2         | 2                  |
| 2. Лихви по предоставени дългосрочни заеми              |           |                    |
| 3. Лихви по предоставени краткосрочни заеми             |           |                    |
| 4. Лихви по търговски вземания                          |           |                    |
| 5. Други лихви  |           |                    |
| <b>Обща сума на приходите от лихви (1+2+3+4+5):</b>     | <b>2</b>  | <b>2</b>           |
| <b>II. РАЗХОДИ ЗА ЛИХВИ</b>                             |           |                    |
| 1. Лихви по краткосрочни заеми                          | 97        | 97                 |
| в т.ч. по: - редовни заеми в левове                     |           |                    |
| - просрочени заеми в левове                             |           |                    |
| - редовни заеми във валута                              |           |                    |
| - просрочени заеми във валута                           |           |                    |
| 2. Лихви по дългосрочни заеми                           |           |                    |
| в т.ч. по: - редовни заеми в левове                     |           |                    |
| - просрочени заеми в левове                             |           |                    |
| - редовни заеми във валута                              |           |                    |
| - просрочени заеми във валута                           |           |                    |
| 3. Лихви по дългове, свързани с дялово участие          |           |                    |
| 4. Лихви по неизплатени заплати в срок                  |           |                    |
| 5. Лихви по държавни вземания                           |           | 0                  |
| 6. Лихви по търговски задължения                        |           | 0                  |
| 7. Други лихви  |           |                    |
| <b>Обща сума на разходите за лихви (1+2+3+4+5+6+7):</b> | <b>97</b> | <b>97</b>          |

Дата: 25.03.2008 г.

Ръководител: .....

Съставител: .....

**“ГРИЙН ПАРК” ЕООД**

**СПРАВКА**

**за извънредните приходи и разходи към 31.12.2007 г.**

(хил. лв.)

| Показатели                                       | Сума |
|--|------|
| а  | 1    |
| <b>I. ИЗВЪНРЕДНИ ПРИХОДИ</b>                     |      |
| 1. Получени застрахователни обезщетения          |      |
| 2. Други   |      |
| Обща сума I:                                     | 0    |
| <b>II. ИЗВЪНРЕДНИ РАЗХОДИ</b>                    |      |
| 1. Разходи от природни и други бедствия          |      |
| 2. Разходи от принудително отчуждаване на активи |      |
| 3. Други   |      |
| Обща сума II:                                    | 0    |

Дата: 25.03.2008 г.

Ръководител:.....

Съставител:.....

**СПРАВКА**  
за финансовите резултати към 31.12.2007 г.



(хил. лв.)

| Показатели   | Сума |
|--|------|
| а  | 1    |
| <b>A. НЕРАЗПРЕДЕЛЕНА ПЕЧАЛБА</b>   |      |
| I. Неразпределена печалба към 01.01.   | 359  |
| II. Увеличение на неразпределената печалба за сметка на :  |      |
| 1. Печалбата от предходната година   | 554  |
| 2. Приложение на препоръчителния подход за отразяване на грешки, промени в счетоводната политика и др. |      |
| 3. Прехвърляне на преоценъчен резерв за отписани активи  |      |
| 4. Други източници   |      |
| Обща сума II:  | 554  |
| III. Разпределение на печалбата от минали години   |      |
| 1. За покриване на загуба от минали години   |      |
| 2. За резерви  |      |
| 3. За дивиденди  |      |
| в т.ч.: - за държавата   |      |
| 5. Дарения   | (2)  |
| 6. За други цели   |      |
| 7. Неразпределена печалба  |      |
| Обща сума III:   | (2)  |
| IV. Неразпределена печалба към 31.12.2007  | 911  |
| <b>B. Непокрита загуба</b>   |      |
| I. Непокрита загуба  |      |
| II. Увеличение на загубата за сметка на :  |      |
| 1. Прехвърляне на загуба от предходната година   |      |
| 2. Други   |      |
| Всичко за II:  | 0    |
| III. Покриване на загуби от минали години за сметка на:  |      |
| 1. Неразпределена печалба от минали години   |      |
| 2. Резерви   |      |
| 3. Основен капитал   |      |
| Обща сума III:   | 0    |
| IV. Непокрита загуба към 31.12.2004г.  |      |
| <b>V. ФИНАНСОВ РЕЗУЛТАТ ОТ ТЕКУЩАТА ГОДИНА</b>   |      |
| 1. Печалба   |      |
| 2. Загуба  | 1290 |

Дата: 25.03.2008 г.

Съставител:.....

Ръководител:.....

| Видове временни разлики  | Размер на временната разлика, данъчната загуба или кредит | Актив по отсрочени данъци | Пасив по отсрочени данъци |
|--|---|---------------------------|---------------------------|
| 1  | 2   | 3                         | 4                         |
| <b>I. В НАЧАЛОТО НА ГОДИНАТА</b>   |   |                           |                           |
| <b>А. Намаляеми</b>  |   |                           |                           |
| 1. Разлики между счетоводната амортизационна квота и данъчно признатите разходи за амортизации |   |                           |                           |
| 2. Обезценка на вземания   |   |                           |                           |
| 3. Разходи по компенсируеми отпуски  |   |                           |                           |
| 4. Други   |   |                           |                           |
| <b>ОБЩО А:(1+2+3+4)</b>  | 0   | 0                         | 0                         |
| <b>Б. Облагаеми</b>  |   |                           |                           |
| 1. Разлики между счетоводната амортизационна квота и данъчно признатите разходи за амортизации |   |                           |                           |
| 2. Отсрочени данъчни пасиви  |   |                           |                           |
| 3. Други   |   |                           |                           |
| <b>ОБЩО Б:(1+2+3)</b>  | 0   | 0                         | 0                         |
| <b>В. Данъчни загуби</b>   |   |                           |                           |
| <b>Г. Данъчни кредити</b>  |   |                           |                           |
| <b>II. ИЗМЕНЕНИЯ ПРЕЗ ГОДИНАТА (възникнали и признати през годината)</b>                       |   |                           |                           |
| <b>А. Намаляеми</b>  |   |                           |                           |
| 1. Разлики между счетоводната амортизационна квота и данъчно признатите разходи за амортизации |   |                           |                           |
| 2. Обезценка на вземания   |   |                           |                           |
| 3. Разходи по компенсируеми отпуски  |   |                           |                           |
| 4. Други   |   |                           |                           |
| <b>ОБЩО А:(1+2+3+4)</b>  | 0   | 0                         | 0                         |
| <b>Б. Облагаеми</b>  |   |                           |                           |
| 1. Разлики между счетоводната амортизационна квота и данъчно признатите разходи за амортизации |   |                           |                           |
| 2. Отсрочени данъчни пасиви  |   |                           |                           |
| 3. Други   |   |                           |                           |
| <b>ОБЩО Б:(1+2+3)</b>  | 0   | 0                         | 0                         |
| <b>В. Данъчни загуби</b>   |   |                           |                           |
| <b>Г. Данъчни кредити</b>  |   |                           |                           |
| <b>III. КОРЕКЦИИ</b>   |   |                           |                           |
| <b>А. Намаляеми</b>  |   |                           |                           |
| 1. Разлики между счетоводната амортизационна квота и данъчно признатите разходи за амортизации |   |                           |                           |
| 2. Други   |   |                           |                           |
| <b>ОБЩО А:(1+2)</b>  | 0   | 0                         | 0                         |
| <b>Б. Облагаеми</b>  |   |                           |                           |
| 1. Разлики между счетоводната амортизационна квота и данъчно признатите разходи за амортизации |   |                           |                           |
| 2. Отсрочени данъчни пасиви  |   |                           |                           |
| 3. Други   |   |                           |                           |
| <b>ОБЩО Б:(1+2+3)</b>  | 0   | 0                         | 0                         |
| <b>В. Данъчни загуби</b>   |   |                           |                           |
| <b>Г. Данъчни кредити</b>  |   |                           |                           |
| <b>IV. В КРАЯ НА ГОДИНАТА (I+II+III)</b>   |   |                           |                           |
| <b>А. Намаляеми</b>  |   |                           |                           |

|  |   |   |   |   |
|--|---|---|---|---|
| 1. Разлики между счетоводната амортизационна квота и данъчно признатите разходи за амортизации |   |   |   |   |
| 2. Обезценка на вземания   |   |   |   |   |
| 3. Разходи по компенсируеми отпуски  |   |   |   |   |
| 4. Други   |   |   |   |   |
| <b>ОБЩО А: (1+2+3+4)</b>   | 0 | 0 | 0 | 0 |
| Б. Облагаеми   |   |   |   |   |
| 1. Разлики между счетоводната амортизационна квота и данъчно признатите разходи за амортизации |   |   |   |   |
| 2. Отсрочени данъчни пасиви  |   |   |   |   |
| 3. Други   |   |   |   |   |
| <b>ОБЩО Б: (1+2+3+4)</b>   | 0 | 0 | 0 | 0 |
| В. Данъчни загуби  |   |   |   |   |
| Г. Данъчни кредити   |   |   |   |   |

Дата: 25.03.2008 г.

Съставител: ..... Ръководител: .....