

ОТЧЕТ ЗА ПРИХОДИТЕ И РАЗХОДИТЕ

на фирма : ЛОТЕР ФЕШЪНС ООД

за периода : 01.01.2007 до 31.12.2007

Суми(хил.лв.)

Суми(хил.лв.)


НАИМЕНОВАНИЕ НА РАЗХОДИТЕ	Текуща ст-ст		предходна ст-ст
	2	1	
A. Разходи за обичайната дейност			
I. Разходи по икономически елементи			
Разходи за материали	311	586	
Разходи за външни услуги	2 007	2 279	
Разходи за амортизации	61	46	
Разходи за възнаграждения	1 924	1 847	
Разходи за осигуровки	454	423	
Други разходи в т.ч.	42	88	
- обезценка на активи	0	0	
- провизи	0	0	
Общо за врътка I:	4 799	5 249	
II. Суми с корективен характер			
Балансова стойност на продадените активи	1	0	
Разходи за придобиване и ликвидация на дълготрайни активи по стопански начин	0	0	
Изменения на запасите от продукция и незавършено производство	-4	60	
Приходи и преработ на животни	0	0	
Други суми с корективен характер	0	0	
Общо за врътка II:	-3	60	
III. Финансови разходи			
Разходи за лихви	0	0	
в т.ч. към свързани предприятия	0	0	
Отр. разлики от операции с финансови активи и инструменти	0	0	
Отр. разлики от промяна на валутни курсове	6	14	
Други разходи по финансови операции	28	2	
Общо за врътка III:	34	16	
B. Общо разходи за дейността (I+II+III)	4 830	5 325	
V. Начална от обичайна дейност	0	207	
IV. Извънредни разходи	5	0	
Г. Общо разходи (B+IV)	4 835	5 325	
D. Счетоводна печалба	0	207	
V. Разходи за данъци	0	41	
Данъци от печалбата	0	41	
Други данъци	0	0	
E. ПЕЧАЛБА (D-V)	0	166	
ВСИЧКО (Г+V+E)	4 835	5 532	

НАИМЕНОВАНИЕ НА ПРИХОДИТЕ	Текуща ст-ст		предходна ст-ст
	2	1	
A. Приходи от обичайната дейност			
I. Нетни приходи от продажбата на:			
Продукция	0	0	
Стоки	0	0	
Услуги	4 583	5 332	
Други	43	131	
Общо за врътка I	4 626	5 463	
II. Приходи от финансирання			
в т.ч. от правителството	0	0	
III. Финансови приходи			
Приходи от лихви	31	52	
в т.ч. от свързани предприятия	31	51	
Приходи от участия в т.ч. от дивиденди	0	0	
Положителни разлики от операции с финансови активи и инструменти	0	0	
Положителни разлики от промяна на валутни курсове	0	0	
Други приходи от финансови операции	1	0	
Общо за врътка II	32	52	
B. Общо приходи от дейността (I+II+III)	4 658	5 515	
V. Загуба от обичайната дейност			
IV. Извънредни приходи	0	17	
Г. Общо приходи (B+IV)	4 658	5 532	
D. Счетоводна загуба	177	0	
E. ЗАГУБА (D+V)	177	0	
ВСИЧКО (Г+E)	4 835	5 532	

Гл. счетоводител:

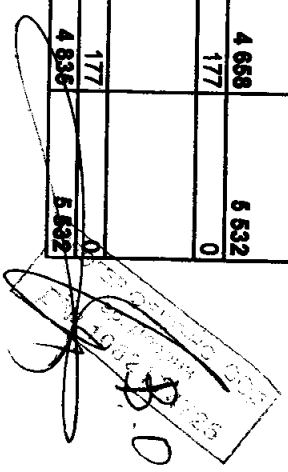


Управител:



99. Промяна
ДНЕ 1002 11.01.07

8.0



БАЛАНС

АКТИВ

на фирма : **ЛОГЕР ФЕШЪНС ООД**


за периода : 01.01.2007 до 31.12.2007

ПАСИВ

РАЗДЕЛИ, ГРУПИ СТАТИИ	Общо (хил.лева)	
	текуща година Бил.стойност	предходна година
А. ДЪЛГОТРАЙНИ (ДЪЛГОСРОЧНИ) АКТИВИ	2	1
I. Дълготрайни материални активи		
1. Земи (терени)	0	0
2. Сгради и конструкции	0	0
3. Машини и оборудване	67	60
4. Сьоръвания	0	0
5. Транспорти средства	41	42
6. Основни стада	0	0
7. Други дълготрайни материални активи	1	1
8. Резерви за придобиване и ликвидация на ДМА	0	3
Общо за група I:	109	106
II. Дълготрайни нематериални активи		
1. Права върху собственост	0	0
2. Програмни продукти	20	16
3. Продукти от разволяна дейност	0	0
4. Други НИМА	0	0
Общо за група II:	20	16
III. Дълготрайни финансови активи		
1. Дялове и участия в това число във:		
- дъщерни предприятия	0	0
- смесени предприятия	0	0
- вложенирани предприятия	0	0
- други предприятия	0	0
2. Инвестиционни инструменти	0	0
3. Други дълготрайни ценни книжа	0	0
4. Дълготрайни вземания в това число:		
- от свързани предприятия	0	0
- търговски заемни	0	0
- други дълготрайни вземания	277	303
Общо за група III:	277	303
IV. Търговска репутация		
1. Положителна репутация	0	0
2. Отрицателна репутация	0	0
Общо за група IV:	0	0
V. Резерви за бъдещи периоди	0	0
Общо за раздел "А"	408	425
Б. КРАТКОТРАЙНИ (КРАТКОСРОЧНИ) АКТИВИ		

РАЗДЕЛИ, ГРУПИ, СТАТИИ -	Общо (хил.лева)	
	текуща година	предходна година
А. СОБСТВЕН КАПИТАЛ:	2	1
I. Основен капитал:		
1. Заплатен капитал	5	5
2. Невнесен капитал	0	0
3. Изкупени собствени акции	0	0
Общо за група I:	5	5
II. Резерви		
1. Премии от емисии	0	0
2. Резерв от последващи оценки на А и П	0	2
3. Целеви резерви		
в т.ч. Общи резерви	0	0
в т.ч. Специализирани резерви	0	0
в т.ч. Други резерви	0	0
Общо за група II:	0	2
III. Финансов резултат		
1. Нетръгва печалба (загуба)	250	112
в т.ч. Неразделена печалба	250	0
в т.ч. Непокрита загуба	0	0
2. Текуща печалба (загуба)	-177	166
Общо за група III:	73	278
Общо за раздел А	76	286
Б. ДЪЛГОСРОЧНИ ПАСИВИ		
I. Дълготрайни задължения		
1. Задължения към свързани предприятия	0	0
2. Задължения към финансови предприятия	0	0
в т.ч. към банки	0	0
3. Задължения по търговски заемни	0	0
4. Задължения по облигационни заемни	0	0
5. Отсрочени данъци	0	0
6. Други дълготрайни задължения	0	0
Общо за група I:	0	0
II. Приходи за бъдещи периоди	0	0
финансирания	0	0
Общо за раздел Б	0	0

30.1




БАЛАНС

I. Материални запаси			
1. Материали	0	25	
2. Продукция	0	0	
3. Стоки	0	0	
4. Материали за употреба	0	0	
5. Дробни производствени животи			
6. Незавършено производство	133	129	
7. Други материални запаси			
Общо за група I:	133	154	
II. Краткосрочни вземания			
1. Вземания от свързани предприятия	0	4	
2. Вземания от клиенти и доставчици	152	382	
3. Вземания по предост. тър. заеми	0	0	
4. Съдебни и приоредени вземания	0	0	
5. Дълъци за взыскване	57	84	
6. Други краткосрочни вземания	26	0	
Общо за група II:	237	470	
III. Краткосрочни финансови активи			
1. Финансови активи в свързани предприятия			0
2. Изкупени облигации дългови ценни книжа			0
3. Краткосрочни ценни книжа			0
4. Банководни депозити и открити депозити			0
5. Други краткосрочни финансови активи			0
Общо за група III:			0
IV. Парични средства			
1. Парични средства в брой	379	471	
2. Парични средства в банкови депозити	0	0	
3. Банководни парични средства	0	0	
4. Парични еквиваленти			
Общо за група IV:	379	471	
V. Разходи за бъдещи периоди			
Общо за раздел "Б":	783	1 095	
СУМА НА АКТИВА	1 159	1 520	
Г. УСЛОВНИ АКТИВИ			0

B. КРАТКОСРОЧНИ ПАСИВИ:			
I. Краткосрочни задължения			
1. Задължения към свързани предприятия, в т.ч. дивиденди	751	583	
2. Задължения по получени банкови заеми	0	0	
3. Задължения по получени търговски заеми	0	0	
4. Задължения към доставчици	53	259	
5. Задължения към персонала	124	122	
6. Задължения по социалното осигуряване	37	147	
7. Дължими задължения	0	27	
8. Други краткосрочни задължения	19	0	
9. Прочени	97	97	
Общо за група I:	1 081	1 236	
II. Приходи за бъдещи периоди и финансирання			
Общо за раздел "B":	1 081	1 236	
СУМА НА ПАСИВА	1 159	1 520	
Г. ЗАДБАЛАНСОВИ ПАСИВИ			0

Гл. счетоводител.....
/Елка Андринова/

Управител.....
/Евг. Филипов/