

ПРИЛОЖЕНИЕ КЪМ ФИНАНСОВИЯ ОТЧЕТ
на „Тера стъклопласт“ ООД
към 31 декември 2008 г.

„Тера стъклопласт“ ООД е основен предмет на дейност: Преработка на инертни материали.

1. Счетоводна политика – През 2008 година дружеството е недействащо предприятие и не е извършвало стопанска дейност.

До края на 2008 година дружеството не отчита приходи и разходи и финансовия резултат е нула.


Към 31.12.2008 година няма начислявани амортизационни отчисления на наличните дълготрайни активи, тъй като няма отчетени приходи.

Няма налични материални запаси и готова продукция.

Няма възникнали разчети по вземания и задължения.

Дата: 28.02.2009.....

Съставител:



Ръководител:

Д. Пенев



ВЯРНО С ОРИГИНАЛА



БАЛАНС

на "ТЕРА СЪТЪКЛОПЛАСТ" ООД
адрес с.Преславец, общ.Харманли, обл.Хасково
към 31.12.2008 г.



| А К Т И В | | |
|--|------------------|------------------|
| Раздели, групи, статии | Сума (хил. лева) | |
| | текуща година | предходна година |
| а | 1 | 2 |
| A. Записан, но невнесен капитал | | |
| Б. Нетекущи (дълготрайни) активи | | |
| I. Нематериални активи | | |
| 1 Продукти от развойна дейност | | |
| 2 Концесии, патенти, лицензи, търг. марки, програмни продукти и други подобни права и активи | | |
| 3 Търговска репутация | | |
| 4 Предоставени аванси и нематериални активи в процес на изграждане | | |
| Общо за група I: | 0 | 0 |
| II. Дълготрайни материални активи | | |
| 1 Земи и сгради, в т.ч.: | 0 | 0 |
| - земи | | |
| - сгради | | |
| 2 Машини, производствено оборудване и апаратура | 2 | 2 |
| 3 Съоръжения и други | | |
| 4 Предоставени аванси и дълготрайни материални активи в процес на изграждане | | |
| Общо за група II: | 2 | 2 |
| III. Дългосрочни финансови активи | | |
| 1 Акции и дялове в предприятия от група | | |
| 2 Предоставени заеми на предприятия от група | | |
| 3 Акции и дялове в асоциирани и смесени предприятия | | |
| 4 Предоставени заеми, свързани с асоциирани и смесени предприятия | | |
| 5 Дългосрочни инвестиции | | |
| 6 Други заеми | | |
| 7 Изкупени собствени акции | | |
| номинална стойност хил. лв. | | |
| Общо за група III: | 0 | 0 |
| IV. Отсрочени данъци | | |
| Общо раздел Б: | 2 | 2 |
| В. Текущи (краткотрайни) активи | | |
| I. Материални запаси | | |
| 1 Суровини и материали | | |
| 2 Незавършено производство | | |
| 3 Продукция и стоки, в т.ч.: | - | - |
| - продукция | | |
| - стоки | | |
| 4 Предоставени аванси | | |
| Общо за група I: | 0 | 0 |
| II. Вземания | | |
| 1 Вземания от клиенти и доставчици, в т.ч.: | | |
| - над 1 година | | |

| П А С И В | | |
|--|------------------|------------------|
| Раздели, групи, статии | Сума (хил. лева) | |
| | текуща година | предходна година |
| а | 1 | 2 |
| A. Собствен капитал | | |
| I. Записан капитал | 5 | 5 |
| II. Премии от емисия | | |
| III. Резерв от последващи оценки | | |
| IV. Резерви | | |
| 1 Законови резерви | 34 | 34 |
| 2 Резерв, свързан с изкупени собствени акции | | |
| 3 Резерв съгласно учредителен акт | | |
| 4 Други резерви | | |
| Общо за група IV: | 34 | 34 |
| V. Натрупана печалба (загуба) от минали години, в т.ч.: | | |
| - Неразпределена печалба | 2 | 2 |
| - Непокрита загуба | (34) | - |
| Общо за група V: | (32) | 2 |
| VI. Текуща печалба (загуба) | - | (34) |
| Общо раздел А: | 7 | 7 |
| Б. Провизии и сходни задължения | | |
| 1 Провизии за пенсии и други подобни задължения | | |
| 2 Провизии за данъци, в т.ч.: | | |
| - отсрочени данъци | | |
| 3 Други провизии и сходни задължения | | |
| Общо раздел Б: | 0 | 0 |
| В. Задължения | | |
| 1 Облигационни заеми с отделно посочване на конвертируемите, в т.ч.: | 0 | 0 |
| - до 1 година | | |
| - над 1 година | | |
| 2 Задължения към финансови предприятия, в т.ч.: | 0 | 0 |
| - до 1 година | | |
| - над 1 година | | |
| 3 Получени аванси, в т.ч.: | 0 | 0 |
| - до 1 година | | |
| - над 1 година | | |
| 4 Задължения към доставчици, в т.ч.: | 0 | 0 |
| - до 1 година | | |
| - над 1 година | | |
| 5 Задължения по полици, в т.ч.: | 0 | 0 |
| - до 1 година | | |
| - над 1 година | | |
| 6 Задължения към предприятия от група, в т.ч.: | 0 | 0 |
| - до 1 година | | |

| | | | |
|-------------------------------------|--|----------|----------|
| 2 | Вземания от предприятията от групата, в т.ч.: | | |
| | - над 1 година | | |
| 3 | Предоставени заеми, свързани с асоциирани и смесени предприятия, в т.ч.: | | |
| | - над 1 година | | |
| 4 | Други вземания, в т.ч.: | 4 | 4 |
| | - над 1 година | | |
| Общо за група II: | | 4 | 4 |
| III. Инвестиции | | | |
| 1 | Акции и дялове в предприятия от група | | |
| 2 | Изкупени собствени акции номинална стойност хил. лв. | | |
| 3 | Други инвестиции | | |
| Общо за група III: | | 0 | 0 |
| IV. Парични средства, в т.ч. | | | |
| | - в брой | | |
| | - в безсрочни сметки (депозити) | 1 | 1 |
| Общо за група IV: | | 1 | 1 |
| Общо за раздел В: | | 5 | 5 |
| Г. | Разходи за бъдещи периоди | | |
| Сума на актива (А+Б+В+Г) | | 7 | 7 |

| | | | |
|----------------------------------|---|----------|----------|
| | - над 1 година | | |
| 7 | Задължения, свързани с асоциирани и смесени предприятия, в т.ч. | 0 | 0 |
| | - до 1 година | | |
| | - над 1 година | | |
| 8 | Други задължения, в т.ч. | 0 | |
| | - до 1 година | | |
| | - над 1 година | | |
| | = към персонала | 0 | 0 |
| | - до 1 година | | |
| | - над 1 година | | |
| | = осигурителни задължения | 0 | 0 |
| | - до 1 година | | |
| | - над 1 година | | |
| | = данъчни задължения | 0 | 1 |
| | - до 1 година | | 1 |
| | - над 1 година | | |
| Общо за раздел В, в т.ч.: | | 0 | 0 |
| | - до 1 година | 0 | 0 |
| | - над 1 година | 0 | 0 |
| Г. | Приходи за бъдещи периоди и финансираня в т.ч.: | 0 | 0 |
| | - финансираня | | |
| | - приходи за бъдещи периоди | | |
| Сума на пасива (А+Б+В+Г) | | 7 | 7 |

Дата: 23.01.2009 г.

Съставител:

Ръководител:

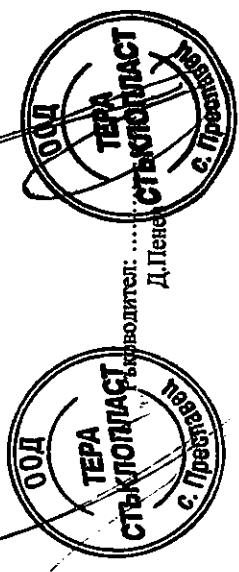
ВЯРНО С ОРИГИНАЛА



ОТЧЕТ ЗА ПРИХОДИТЕ И РАЗХОДИТЕ

на ТЕРА СЪКЛОПЛАСТ ООД
с.Преславец, общ.Харманли, обл.Харкovo
за 01.01.2008 - 31.12.2008 г.

| Наименование на приходите | Сума (хил. лева) | | Наименование на разходите | Сума (хил. лева) | |
|---|------------------|------------------|---|------------------|------------------|
| | текуща година | предходна година | | текуща година | предходна година |
| в | 1 | 2 | в | 1 | 2 |
| А. Разходи | | | Б. Приходи | | |
| 1 Намаление на запасите от продукция и незавършено производство | 0 | 22 | 1 Нетни приходи от продажби, в т.ч.: | 0 | 4 |
| а) суровини и материали | | | а) Продукция | | 4 |
| б) външни услуги | | 22 | б) Стоки | | |
| б) външни услуги | | | в) Услуги | | |
| 3 Разходи за персонала, в т.ч.: | 0 | 8 | 2 Увеличение на запасите от продукция и незавършено производство | | |
| а) заплати за възлагане | | 6 | 3 Разходи за придобиване на активи по стопански начин | | |
| б) разходи за осигуряване, в т.ч.: | | 2 | 4 Други приходи, в т.ч.: | | 2 |
| - осигуряване, свързани с пенсии | | | - приходи от финансиране | | |
| 4 Разходи за амортизация и обезценка, в т.ч.: | 0 | 6 | 5 Приходи от участия в дъщерни, асоциирани и смесени предприятия, в т.ч.: | | 0 |
| а) разходи за амортизация и обезценка на дълготрайни материали и нематериални активи, в т.ч.: | | 6 | - приходи от участия в предприятия от група | | |
| - разходи за амортизация | | | 6 Приходи от други инвестиции и заеми, признати като нетекучи (дългосрочни) активи, в т.ч.: | | |
| - разходи от обезценка | | | - приходи от участия в предприятия от група | | |
| б) разходи от обезценка на текущи (краткотрайни) активи | | | 7 Други приходи и финансови приходи, в т.ч.: | | |
| 5 Други разходи, в т.ч.: | | 4 | а) приходи от участия в предприятия от група | | |
| а) балансова стойност на продадените активи | | | б) положителни разлики от операции с финансови активи | | |
| б) провозни | | 4 | в) положителни разлики от промяна на валутни курсове | | |
| 6 Разходи от обезценка на финансови активи, включително инвестициите, признати като текущи (краткосрочни) активи, в т.ч.: | | | 8 Загуба от обичайна дейност | | 0 |
| - отрицателни разлики от промяна на вал. курсове | | | Общо финансови приходи (5 + 6 + 7) | | 0 |
| 7 Разходи за лихви и други финансови разходи, в т.ч.: | | | 9 Загуба от обичайна дейност | | 34 |
| а) разходи, свързани с предприятия от група | | | Общо приходи (1 + 2 + 3 + 4 + 5 + 6 + 7 + 9) | | 0 |
| б) отрицателни разлики от операции с фин. активи | | | 10 Счетоводна загуба (общо приходи - общо разходи) | | 0 |
| Общо финансови разходи (6 + 7) | | 0 | 11 Загуба (10 + ред 11 и 12 от раздел А) | | 0 |
| 8 Печалба от обичайна дейност | | 0 | Всичко (Общо приходи + 11) | | 40 |
| Общо разходи (1 + 2 + 3 + 4 + 5 + 6 + 7 + 9) | | 40 | | | |
| 10 Счетоводна печалба (общо приходи - общо разходи) | | 0 | | | |
| 11 Разходи за данъци от печалбата | | 0 | | | |
| 13 Печалба (10 - 11 - 12) | | 0 | | | |
| Всичко (Общо разходи + 11 + 12 + 13) | | 40 | | | |



Съставител: Д. Пенев

ВАРНО С ОРИГИНАЛА

Съставител:

ОТЧЕТ ЗА ПАРИЧНИТЕ ПОТОЦИ

на **ТЕРА СТЬКЛОПЛАСТ ООД**
с.Преславец, общ.Хорманли, обл.Хасково
за периода 01.01.2008 - 31.12.2008 година

(хил. лева)

| Наименование на паричните потоци | Текущ период | | | Предходен период | | |
|---|------------------|----------|----------------|------------------|------------|----------------|
| | постъпле- ния | плащания | нетен поток | постъпле- ния | плащания | нетен поток |
| а | 1 | 2 | 3 | 4 | 5 | 6 |
| А. Парични потоци от основната дейност | | | | | | |
| Парични потоци, свързани с търговски контрагенти | | | - | 112 | 99 | 13 |
| Парични потоци, свързани с краткосрочни финансови активи, държани за търговски цели | | | - | | | - |
| Парични потоци, свързани с трудови възнаграждения | | | - | | 12 | (12) |
| Парични потоци, свързани с лихви, комисионни, дивиденди и други подобни | | | - | | | - |
| Парични потоци от положителни и отрицателни валутни курсови разлики | | | - | | | - |
| Платени и възстановени данъци върху печалбата | | | - | | | - |
| Плащания при разпределения на печалби | | | - | | | - |
| Други парични потоци от основната дейност | | | - | | 1 | (1) |
| Всичко парични потоци от основната дейност (А) | 0 | 0 | - | 112 | 112 | - |
| Б. Парични потоци от инвестиционната дейност | | | | | | |
| Парични потоци, свързани с дълготрайни активи | | | - | | | - |
| Парични потоци, свързани с краткосрочни финансови активи | | | - | | | - |
| Парични потоци, свързани с лихви, комисионни, дивиденди и други подобни | | | - | | | - |
| Парични потоци от бизнескомбинации - придобивания | | | - | | | - |
| Парични потоци от положителни и отрицателни валутни курсови разлики | | | - | | | - |
| Други парични потоци от инвестиционната дейност | | | - | | | - |
| Всичко парични потоци от инвестиционната дейност (Б) | 0 | 0 | - | 0 | 0 | - |
| В. Парични потоци от финансовата дейност | | | | | | |
| Парични потоци от сметиране и обратно придобиване на ценни книжа | | | - | | | - |
| Парични потоци от допълнителни вноски и връщането им на собствениците | | | - | | | - |
| Парични потоци, свързани с получени или предоставени заеми | | | - | | | - |
| Парични потоци от лихви, комисионни, дивиденди и други подобни | | | - | | | - |
| Плащания на задължения по лизингови договори | | | - | | | - |
| Парични потоци от положителни и отрицателни валутни курсови разлики | | | - | | | - |
| Други парични потоци от финансовата дейност | | | - | | | - |
| Всичко парични потоци от финансовата дейност (В) | 0 | 0 | - | 0 | 0 | - |
| Г. Изменение на паричните средства през периода (А+Б+В) | - | - | - | 112 | 112 | - |
| Д. Парични средства в началото на периода | | | 1 | | | 1 |
| Е. Парични средства в края на периода | | | 1 | | | 1 |

28.02.2009 г

Съставител: 

Ръководител: 

Д. Пачев

ВАРНО С ОРИГИНАЛА





ОТЧЕТ ЗА СОБСТВЕНИЯ КАПИТАЛ

на ТЕРА СЪКЛОПЛАСТ ООД
с.Преславец, общ.Харманли, обл.Хасково
към 31.12.2008 година

| Показатели | Записан капитал | Премии от емисии | Резерв от последващи оценки | Резерви | | | | Финансов резултат от минали години | | Текуща печалба / загуба | Общо собствен капитал |
|---|-----------------|------------------|-----------------------------|---------|--|---------------------------------|---------------|------------------------------------|--------|-------------------------|-----------------------|
| | | | | Законни | Резерв, свързан с изкупени собствени акции | Резерв, свързан учредителен акт | Други резерви | Печалба | Загуба | | |
| | | | | | | | | | | | |
| a | 1 | 2 | 3 | 4 | 5 | 6 | 7 | 8 | 9 | 10 | 11 |
| 1 Салдо в началото на отчетния период | 5 | | | 34 | | | | | | | |
| 2 Промени в счетоводната политика | | | | | | | | | | | |
| 3 Грешки | | | | | | | | | | | |
| 4 Салдо след промени в счетоводната политика и грешки | 5 | | | 34 | | | | | | | |
| 5 Изменения за сметка на собствениците в т.ч.: - увеличаване - намаляване | | | | | | | | 2 | | (34) | 7 |
| 6 Финансов резултат за текущия период | | | | | | | | | | | |
| 7 Разпределения на печалбата, в т.ч.: - за дивиденди | | | | | | | | | | | |
| 8 Покриване на загуба | | | | | | | | | | | |
| 9 Последващи оценки на активи и пасиви в т.ч.: - увеличаване - намаляване | | | | | | | | | | | |
| 10 Други изменения в собствения капитал | | | | | | | | | | | |
| 11 Салдо към края на отчетния период | 5 | | | 34 | | | | | | | |
| 12 Промени от преходи на годишни финансови отчети на предприятия в чужбина | | | | | | | | 2 | | (34) | 7 |
| 13 Собствен капитал към края на отчетния период (11 +/- 12) | 5 | | | 34 | | | | 2 | | (34) | 7 |

Съставител: 

Ръководител: Д.Пенев



ЯРНО С ОРИГИНАЛА