

СЧЕТОВОДЕН БАЛАНС

Приложение No 1

към НСС I

на "ДИМО ИВАНОВ" ЕТ

към 31.12.2007 г.

АКТИВ

ПАСИВ

Раздели, групи, статии	Сума (хил.лв.)		Раздели, групи, статии	Сума (хил.лв.)	
	Текуща година	Предходна година		Текуща година	Предходна година
А. ДЪЛГОТРАЙНИ (ДЪЛГОСРОЧНИ) АКТИВИ			А. СОБСТВЕН КАПИТАЛ		
I. Дълготрайни материални активи			I. Основен капитал		
1. Земи (терени)	0		1. Записан капитал	0	0
2. Сгради и конструкции	56		2. Невнесен капитал	0	0
3. Машини и оборудване	36		3. Изкупени собствени акции	0	0
4. Съоръжения	0		61 Общо за група I	0	0
5. Транспортни средства	0		II. Резерви		
6. Основни стада	0		1. Премии от емисия	0	0
7. Други дълготрайни материални активи	3		2. Резерв от последващи оценки на активите и пасивите	0	0
8. Разходи за придобиване и ликвидация на дълготрайни материални активи	72		3. Целеви резерви в т.ч.		
Общо за група I	167		- общи резерви	0	0
II. Дълготрайни нематериални активи			- специализирани резерви	0	0
1. Права на собственост	0		- други резерви	0	0
2. Програмни продукти	0		34 Общо за група II	0	0
3. Продукти от развойна дейност	0		III. Финансов резултат		
4. Други дълготрайни нематериални активи	0		1. Натрупана печалба (загуба)	(25)	(1)
Общо за група II	0		- неразпределена печалба	0	0
III. Дългосрочни финансови активи			- непокрита загуба	(25)	(1)
1. Дялове и участия в т.ч. във:			2. Текуща печалба (загуба)	7	(24)
- дъщерни предприятия	0		0 Общо за група III	(18)	(25)
- смесени предприятия	0		0 ОБЩО ЗА РАЗДЕЛ А	(18)	(25)
- асоциирани предприятия	0		Б. ДЪЛГОСРОЧНИ ПАСИВИ		
- други предприятия	0		I. Дългосрочни задължения		
2. Инвестиционни имоти	0		1. Задължения към свързани предприятия	0	0
3. Други дългосрочни ценни книжа	0		2. Задължения към финансови предприятия в т.ч.	0	0
4. Дългосрочни вземания в т.ч.			- към банки	0	0
- от свързани предприятия	0		3. Задължения по търговски заеми	0	0
- търговски заеми	0		4. Задължения по облигационни заеми	0	0
- други дългосрочни вземания	0		5. Отерочени данъци	0	0
Общо за група III	0		6. Други дългосрочни задължения	39	65
IV. Търговска репутация			0 Общо за група I	39	65
1. Положителна репутация	0		II. Приходи за бъдещи периоди и финансираня		
2. Отрицателна репутация	0			0	0
Общо за група IV	0		0 Общо за РАЗДЕЛ Б	39	65
V. Разходи за бъдещи периоди	0				
ОБЩО ЗА РАЗДЕЛ А	167		157 ОБЩО ЗА РАЗДЕЛ Б	39	65

АКТИВ

ПАСИВ

Раздели, групи, статии	Сума (хил.лв.)		Раздели, групи, статии	Сума (хил.лв.)	
	Текуща година	Предходна година		Текуща година	Предходна година
Б. КРАТКОТРАЙНИ (КРАТКОСРОЧНИ) АКТИВИ			В. КРАТКОСРОЧНИ ПАСИВИ		
I. Материални запаси			I. Краткосрочни задължения		
1. Материали	0	0	1. Задължения към свързани предприятия	0	0
2. Продукция	0	0	2. Задължения към финансови предприятия в т.ч.	200	200
3. Стоки	145	161	- банки	200	200
4. Млади животни и животни за угодяване	0	0	3. Задължения към доставчици и клиенти	232	61
5. Дребни продуктивни животни	0	0	4. Задължения по търговски заеми	203	230
6. Незавършено производство	0	0	5. Задължения към персонала	1	1
7. Други материални запаси	0	0	6. Задължения към осигурителни предприятия	0	0
Общо за група I	145	161	7. Данъчни задължения	0	1
II. Краткосрочни вземания			8. Други краткосрочни задължения	0	0
1. Вземания от свързани предприятия	0	0	9. Провизии	0	0
2. Вземания от клиенти и доставчици	234	163	Общо за група I	636	493
3. Вземания по предоставени търговски кредити	0	0			
4. Съдебни и присъдени вземания	0	0			
5. Данъци за възстановяване	0	0			
6. Други краткосрочни вземания	8	12			
Общо за група II	242	175			
III. Краткосрочни финансови активи					
1. Финансови активи в свързани предприятия	0	0			
2. Изкупени собствени дългови ценни книжа	0	0			
3. Краткосрочни ценни книжа	0	0			
4. Благородни метали и скъпоценни камъни	0	0			
5. Други краткосрочни финансови активи	0	0			
Общо за група III	0	0			
IV. Парични средства					
1. Парични средства в брой	98	33			
2. Парични средства в безсрочни депозити	4	2			
3. Блокирани парични средства	0	0			
4. Парични еквиваленти	0	0			
Общо за група IV	102	35			
V. Разходи за бъдещи периоди	1	5	II. Приходи за бъдещи периоди и финансирання	0	0
ОБЩО ЗА РАЗДЕЛ Б	490	376	ОБЩО ЗА РАЗДЕЛ В	636	493
СУМА НА АКТИВА	657	533	СУМА НА ПАСИВА	657	533
В. УСЛОВНИ АКТИВИ	0	0	Г. УСЛОВНИ ПАСИВИ	0	0

Дата: 19.03.2008

Съставител:




ОТЧЕТ
за приходите и разходите (двустранен)
на "ДИМО ИВАНОВ" ЕТ
за 2007

Приложение No 3
към НСС I

НАИМЕНОВАНИЕ НА РАЗХОДИТЕ	Сума (хил.лв.)		НАИМЕНОВАНИЕ НА ПРИХОДИТЕ	Сума (хил.лв.)	
	Текуща година	Предходна година		Текуща година	Предходна година
A. Разходи за обичайната дейност			A. Приходи от обичайна дейност		
<i>I. Разходи по икономически елементи</i>			<i>I. Нетни приходи от продажби на:</i>		
1. Разходи за материали	12	19	1. Продукция	0	0
3. Разходи за външни услуги	25	27	2. Стоки	781	700
2. Разходи за амортизации	29		3. Услуги	13	15
4. Разходи за възнаграждения	13		30. 4. Приходи от други продажби	0	0
5. Разходи за осигуровки	3		9. Общо за група I:	794	715
6. Други разходи в т.ч.	0		II. Приходи от финансирания,	0	0
- обезценка на активи	0		в т.ч. от правителството	0	0
- провизии	0		III. Финансови приходи		
Общо за група I	82		87. 1. Приходи от лихви	0	0
II. Суми с корективен характер			в т.ч. лихви от свързани предприятия	0	0
1. Балансова стойност на продадените активи	685	625	2. Приходи от участия	0	0
2. Разходи за придобиване и ликвидация на дълготрайни активи	0	0	в т.ч. дивиденди	0	0
3. Изменение на запасите от продукция и незавършено производство	0	0	3. Положителни разлики от операции с финансови активи и инструменти	0	0
4. Приплоди и прираст на животни	0	0	4. Положителни разлики от промяна на валутни курсове	0	0
5. Други суми с корективен характер	0	0	5. Други приходи от финансови операции	0	0
Общо за група II	685	625	Общо за група III:	0	0
III. Финансови разходи					
1. Разходи за лихви	18	21			
в т.ч. лихви към свързани предприятия	0	0			
2. Отрицателни разлики от операции с финансови активи и инструменти	0	0			
3. Отрицателни разлики от промяна на валутни курсове	0	0			
4. Други разходи по финансови операции	3	6			
Общо за група III	21	27			
B. Общо разходи за дейността (I+II+III)	788	739	B. Общо приходи от дейността (I+II+III)	794	715
V. Печалба от обичайна дейност	6	0	V. Загуба от обичайна дейност	0	24
IV. Извънредни разходи	0	0	IV. Извънредни приходи	1	0
Г Общо разход. (B+IV)	788	739	Г Общо приходи (B+IV)	795	715
Д Счетоводна печалба	7	0	Д Счетоводна загуба	0	24
V. Разходи за данъци	0	0			
- Данъци от печалбата	0	0			
- Други	0	0			
Е. Печалба (Д - V)	7	0	Е. Загуба (Д - V)	0	24
ВСИЧКО (Г + V + Е)	795	739	ВСИЧКО (Г + Е)	795	739


Дата: 31.12.2007

Съставител: _____



ОТЧЕТ ЗА ПАРИЧНИТЕ ПОТОЦИ ПО ПРЕКИЯ МЕТОД
 "ДИМО ИВАНОВ" ЕТ
 ЗА ПЕРИОДА ОТ ЯНУАРИ ДО ДЕКЕМВРИ 2007 ГОД.

НАИМЕНОВАНИЕ НА ПАРИЧНИТЕ ПОТОЦИ	ТЕКУЩА ГОДИНА			ПРЕДХОДНА ГОДИНА			Мярка: хил.лева
	ПОСТЪПЛЕНИЯ	ПЛАЩАНИЯ	НЕТЕН ПОТОК	ПОСТЪПЛЕНИЯ	ПЛАЩАНИЯ	НЕТЕН ПОТОК	
	А. Парични потоци от основна дейност	0	0	0	0	0	
1. Парични потоци, свързани с търговски контрагенти	884	748	136	899	906	-7	-7
2. Парични потоци, свързани с краткосрочни финансови активи, държани за търг. цели	0	0	0	0	0	0	0
3. Парични потоци, свързани с трудови възнаграждения	0	15	-15	0	13	-13	-13
4. Парични потоци, свързани с лихви, комисионни, дивиденди и други подобни	0	3	-3	0	0	0	0
5. Парични потоци от положителни и отрицателни валутни курсови разлики	0	0	0	0	0	0	0
6. Плащени и възстановени данъци върху печалбата	0	0	0	0	0	0	0
7. Плащания при разпределение на печалби	0	0	0	0	0	0	0
8. Други парични потоци от основна дейност	1	6	-5	0	4	-4	-4
Всичко парични потоци от основна дейност (А)	885	772	113	899	923	-24	-24
Б. Парични потоци от инвестиционна дейност	0	0	0	0	0	0	0
1. Парични потоци, свързани с дълготрайни активи	0	0	0	0	0	0	0
2. Парични потоци, свързани с краткосрочни финансови активи	0	0	0	0	0	0	0
3. Парични потоци, свързани с лихви, комисионни, дивиденди и други подобни	0	0	0	0	0	0	0
4. Парични потоци от бизнескомбинации - придобивания	0	0	0	0	0	0	0
5. Парични потоци от положителни и отрицателни валутни курсови разлики	0	0	0	0	0	0	0
6. Други парични потоци от инвестиционна дейност	0	0	0	0	0	0	0
Всичко парични потоци от инвестиционна дейност (Б)	0	0	0	0	0	0	0
В. Парични потоци от финансова дейност	0	0	0	0	0	0	0
1. Парични потоци от емитиране и обратно придобиване на ценни книжа	0	0	0	0	0	0	0
2. Парични потоци от допълнителни вноски и връщането им на собствениците	0	0	0	0	0	0	0
3. Парични потоци, свързани с получени или предоставени заеми	60	88	-28	200	222	-22	-22
4. Парични потоци от лихви, комисионни, дивиденди и други подобни	0	15	-15	0	16	-16	-16
5. Плащания на задължения по лизингови договори	0	0	0	0	0	0	0
6. Парични потоци от положителни и отрицателни валутни курсови разлики	0	0	0	0	0	0	0
7. Други парични потоци от финансова дейност	0	0	0	0	0	0	0
Всичко парични потоци от финансова дейност (В)	60	106	-46	200	241	-41	-41
Г. Изменение на паричните средства през периода (А+Б+В)	945	878	67	1099	1164	-65	-65
Д. Парични средства в началото на периода	35	0	35	100	0	100	100
Е. Парични средства в края на периода	102	0	102	35	0	35	35



[Handwritten signature]

Съставител:.....

Дата: 18.02.2008

ОТЧЕТ ЗА СОБСТВЕНИИ КАПИТАЛ

на "ДИМО ИВАНОВ" ЕТ

Сума (хиляди)

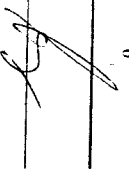
за 2007

Приложение No 6
Към НСС 1


ПОКАЗАТЕЛИ	Основа капитал	Резерви				Финансов резултат		Резерв от привлечен капитал	Общо собствен капитал
		Привлечен капитал	Резерв от оценки на активи/пасиви	Общи	Целеви резерви Специални- запази	Други	печалба		
Салдо в началото на отчетния период	0	0	0	0	0	0	0	0	0
1. Изменение за сметка на собствениците в т.ч	0	0	0	0	0	0	0	0	0
- увеличение	0	0	0	0	0	0	0	0	0
- намаление	0	0	0	0	0	0	0	0	0
2. Финансов резултат за текущия период	0	0	0	0	0	0	7	0	7
3. Разпределение на печалба: в т. ч. дивиденди	0	0	0	0	0	0	0	0	0
4. Покриване на загуба	0	0	0	0	0	0	0	0	0
5. Последващи оценки на дълготрайни материални активи, в т.ч.	0	0	0	0	0	0	0	0	0
- увеличения	0	0	0	0	0	0	0	0	0
- намаления	0	0	0	0	0	0	0	0	0
6. Последващи оценки на финансови активи и инструменти	0	0	0	0	0	0	0	0	0
- увеличения	0	0	0	0	0	0	0	0	0
- намаления	0	0	0	0	0	0	0	0	0
7. Промени в счетоводната политика, грешки и други	0	0	0	0	0	0	0	0	0
8. Други изменения в собствения капитал	0	0	0	0	0	0	0	0	0
Салдо в края на отчетния период	0	0	0	0	0	0	0	0	0
9. Промени от преводи на годишни финансови отчети на предприятия в чужбина	0	0	0	0	0	0	7	-25	18
10. Промени от претягичиване на финансови отчети при сръбски фирми	0	0	0	0	0	0	0	0	0
Претягичен собствен капитал към края на отчетния период	0	0	0	0	0	0	7	0	18

Дата: 18.02.2008

Счетоводител:



Ръководител:



СПРАВКА

ЗА ОПОВЕСТЯВАНЕ НА СЧЕТОВОДНАТА ПОЛИТИКА КЪМ ГОДИШНИЯ СЧЕТОВОДЕН ОТЧЕТ ЗА 2007 ГОДИНА НА ЕТ "ДИМО ИВАНОВ", ГР.КЪРДЖАЛИ

1. УЧРЕДЯВАНЕ И РЕГИСТРАЦИЯ

Едноличен търговец "ДИМО ИВАНОВ", гр.Кърджали е регистрирано 1992 г. в Окръжен съд, гр.Кърджали.

Основният предмет на дейност се състои в продажби на едро на стъкла и др. стоки и извършването на специализирани услуги, във връзка с основната дейност.

2. ОПИСАНИЕ НА СЧЕТОВОДНАТА ПОЛИТИКА

2.1. База за изготвяне на финансовия отчет

Настоящият отчет е изготвен в съответствие с изискванията на действащите национални счетоводни стандарти и специфичните изисквания на българското законодателство, всички приложими към 31.12.2007 г.

Дружеството води текущото си счетоводство и изготвя своите официални финансови отчети в съответствие с изискванията на българското търговско, счетоводно и данъчно законодателство.

Всички данни оповестени за 2006 и 2007 г. в настоящия финансов отчет са съставени в хиляди лева.

2.2. Сравнителни данни

Отчета на дружеството е изготвен с цел да се направи съпоставимост на данните с предходната 2006 година и отразява реално постигнатите резултати.

2.3. Признаване на приходи и разходи

Оперативните и неоперативните приходи и разходи се признават в съответствие с принципите на текущо начисляване и съпоставимост между тях.

2.4. Дълготрайни материални активи

Дълготрайните материални активи са заприходени по цени на придобиване, включваща закупната им цена и всички разходи до въвеждането в експлоатация и са намалени с начислената им амортизация.

2.5. Последващи разходи по дълготрайните активи

Последващо извършвани разходи, възникващи във връзка със замяна на някой компонент от дълготрайните материални активи, който се е отчитал отделно, се капитализират след отписването на съответния самостоятелен компонент. Други последващо извършвани разходи могат да се капитализират само в случай, че водят до увеличаване на икономическата изгода от използването на съответния актив, за когото са извършени. Всички останали последващи разходи се отчитат като текущи в отчета за приходите и разходите.

2.6. Амортизация на дълготрайни материални активи.

Начислената амортизация на дълготрайните активи са съобразно полезния срок и амортизационните норми приети със ЗКПО за всеки клас активи.

През 2007 г. са приложени следните амортизационни норми:

1. Сгради		4%
2. Машини	-	30%
3. Автомобили	-	25%
4. Компютри	-	50%
5. Всички останали		15%

2.7. Разходи за извършване на ремонти

Разходите, които са направени за ремонти, се начисляват като текущи или увеличават стойността на дълготрайните активи според начина и съществеността на извършването им. Ръководството взема решение за съществеността на всеки разход.

2.8. Материални запаси

Материалните запаси и стоките са заприходени по цени на придобиване, а оценката им на потребление се извършва по метода – средно претеглена цена.

2.9. Вземания

Вземанията в лева са оценени по стойността на тяхното възникване, намалени с обезценката за трудно-събираеми и несъбираеми вземания. Преглед на вземанията за обезценка се извършва от ръководството на дружеството в края на всяка година и при индикации за такава, намира отражение в отчета за приходите и разходите.

2.10. Задължения

Текущите задължения в лева се оценяват по стойността на тяхното възникване.

2.11. Парични средства

Паричните средства в лв. се оценяват по номинална стойност. За нуждите на изготвянето на отчета за паричния поток в паричните средства и еквиваленти се включват всички налични парични средства в банки и в каси.

2.12. Провизии за потенциални задължения

Провизии за потенциални задължения се начисляват и признават, когато дружеството има правно или конструктивно задължение, възникнало в резултат на минали събития, от което се очаква да изтече икономическа изгода за погасяването му. Ръководството на дружеството определя стойността на провизиите на основата на най-добрата преценка за стойността, необходима за уреждането им към дата на финансовия отчет.

2.13. Финансов резултат

Финансовият резултат на дружеството е получен като разлика между приходи и разходи, след което се корегира с увеличенията и намаленията и така е получена облагаемата печалба, върху която са начислени данъците.

2.14. Данъци върху печалбата

В съответствие с българското данъчно законодателство дружеството е субект на облагане с данък върху доходите по ЗДДФЛ. Облагаемата основа на ЕТ се формира на база ЗКПО.

3. ПРИХОДИ ОТ ДЕЙНОСТТА

Приходите от дейността на дружеството включват преди всичко прихода от продажби на стоки – стъкла и огледала.


4. ДАНЪЦИ ВЪРХУ ДОХОДА

Финансовия резултат е получен по Националните счетоводни стандарти и е обложен съгласно изискванията на българското данъчно законодателство:

	31.12.2007	31.12.2006
Резултат преди облагане	7209.44	(23923.65)
Постоянни разлики за увеличение на облагаемата печалба, нетно	(7209.44)	(5274.86)
Внесени лични осиг. вноски	759.00	858.00
Облагаема печалба	0	0
ДОД		
Печалба след облагане		

Дата: 18.02.2008г.

Едноличен търговец
 Димо Иванов



СПРАВКА
за дълготрайните(дългосрочните) активи към 31.12.2007
на ЕТ "ДИМО ИВАНОВ"

Елемент 7.2

(Хил.лв)

ПОКАЗАТЕЛИ	Отчетна стойност на ДА				Последваща оценка		Преоценка		Амортизация				Последваща оценка		Преоценка		Балансова стойност в края на периода (7-14)
	в начало-то на периода	на постъпили през периода	на излезлите през периода	в края на периода (1+2+3)	увеличение	намаление	на начало на периода	на края на периода	в начало-то на периода	начислен през периода	отписан през периода	в края на периода (8+9+10)	увеличение	намаление	на начало на края на периода	амортизация в края на периода	
I. Дълготрайни материални активи	1	2	3	4	5	6	13	7	8	9	10	11	12	13	14		
1.Земли(терни)																	
2.Сгради и конструкции	68			68			68	9	3		12				12	56	
3.Машини и оборудване	94			94			94	33	25		58				58	36	
4.Съоръжения																	
5.Транспортни средства	4			4			4	4			4				4		
6.Основни стада																	
7.Други ДМА	9			9			9	5	1		6				6	3	
Обща сума I:	175			175			175	51	29		80				80	95	
II. Дълготрайни нематериални активи																	
1.Права върху собственост																	
2.Програмни продукти																	
3.Продукти от развойна дейност																	
4.Други ДНМА																	
Обща сума II:																	
III. Дългосрочни финансови активи (без дългосрочни земенни)																	
1.Дялове и участия																	
в т.ч.																	
в дъщерни предприятия																	
в смесени предприятия																	
в асоциирани предприятия																	
в други предприятия																	
2.Инетичионни имоти																	
3.Други дългосрочни ЦК																	
Обща сума III:																	
IV. Търговска репутация																	
1.Положителна репутация																	
2.Отрицателна репутация																	
Обща сума IV:																	
Общ сбор (I+II+III+IV)	175			175			175	51	29		80			80	95		

Дата: 18.02.2008

СЪСТАВИТЕЛ

[Signature]

ДИМО ИВАНОВ
РЪКОВОДИТЕЛ

80

СПРАВКА

за вземанията, задълженията и провизиите към 31.12.2007 г.
на ЕТ "ДИМО ИВАНОВ "

Елемент 7.3

(Хил.лв.)

А. ВЗЕМАНИЯ

ПОКАЗАТЕЛИ	Сума на вземанията	Степен на ликвидност	
		до една година	над една година
а	1	2	3
<i>I. Невнесен капитал</i>			
<i>II. Дългосрочни вземания</i>			
1. Вземания от свързани предприятия			
в т.ч.:			
предоставени заеми			
други			
Всичко за II.			
<i>III. Краткосрочни вземания</i>			
1. Вземания от свързани предприятия			
в т.ч.:			
предоставени заеми			
от продажби			
други			
2. Вземания от клиенти	234	234	
3. Вземания от предоставени аванси			
4. Вземания от предоставени търговски заеми			
5. Съдебни вземания			
6. Присъдени вземания			
7. Данъци за възстановяване			
в т.ч.:			
данък за общините			
данък върху печалбата			
данък върху добавената стойност			
възстановими данъчни временни разлики			
други данъци			
8. Други краткосрочни вземания	8	8	
в т.ч.:			
по липси и начети			
от социалното осигуряване			
по рекламации			
други	8	8	
Всичко за III.	242	242	
<i>Общо вземания: (I+II+III)</i>			

Б. ЗАДЪЛЖЕНИЯ

ПОКАЗАТЕЛИ	Сума на задълженията	Степен на ликвидност		Стойност на обезпечението
		до една година	над една година	
а	1	2	3	4
<i>I. Дългосрочни задължения</i>				
1. Задължения към свързани предприятия				
в т.ч. от:				
заеми				
доставки на активи и услуги				
1. Задължения към финансови предприятия				
в т.ч.:				
към банки				
просрочени до 3 години				
просрочени над 3 години				
3. Задължения по получени търговски заеми				
4. Задължения по облигационни заеми				
5. Задължения по получени аванси				
6. Отсрочени данъци				
7. Други дългосрочни задължения	39			39
в т.ч.:				
по финансов лизинг	39			39
Всичко за I.				
<i>II. Краткосрочни задължения</i>	39			39

СПРАВКА
за вземанията, задълженията и провизиите към 31.12.2007 г.
на ЕТ "ДИМО ИВАНОВ"

Елемент 7.3

(Хил.лв.)


1.Задължения от свързани предприятия				
в т.ч. от:				
доставки на активи и услуги				
дивиденди				
2.Задължения към финансови предприятия	200	200		
в т.ч. :				
към банки	200	200		
просрочени				
3.Задължения по търговски заеми	203	203		
4.Задължения към доставчици	232	232		
5.Задължения по получени аванси				
6.Задължения към персонала	1	1		
7.Данъчни задължения				
данък за общините				
данък върху печалбата				
данък върху добавената стойност				
други данъци				
8.Задължения към осигурителни предприятия				
социалното осигуряване				
здравно осигуряване				
други				
9.Други краткосрочни задължения				
в т.ч.:				
неплатени лихви				
Всичко за II.	636	636		
Общо задължения: (I+II)	675	636		39

В.ПРОВИЗИИ

ПОКАЗАТЕЛИ	В началото на годината	Увеличение	Намаление	В края на годината
а	1	2	3	4
1.Провизии за правни задължения				
2.Провизии за конструктивни задължения				
3.Други провизии				
Обща сума: (1+2+3)				

Дата: 18.01.2008

Съставител:


СПРАВКА
за ценните книжа на ЕТ "ДИМО ИВАНОВ" към 31.12.2007 г.


Елемент 7.4

(Хил. лв.)

ПОКАЗАТЕЛИ	Вид и брой на ЦК			Стойност на ценните книжа					
	Обикно- вени	превигле- гировани	конвер- тируеми	отчетна стойност	преоцен- ка увели- чение	нама- лене	преоцене- на ст-ст (4+5+6)	в това число от инвестиции технически резерви	от други инвестиции резерви
I. Краткосрочни финансови активи									
В ценни книжа									
1. Акции									
2. Изкупени собствени акции									
3. Облигации									
4. Изкупени собствени облигации									
5. Държавни ценни книжа									
Обща сума I:	0	0	0	0	0	0	0	0	0
II. Дългосрочни финансови активи									
В ценни книжа									
1. Акции									
2. Облигации									
3. Държавни ценни книжа									
4. Инвестиционни бонове									
5. Други документи и права									
Обща сума II:	0	0	0	0	0	0	0	0	0

Дата: 18.02.2008

Съставител: 



СПРАВКА
за данъци от печалбата върху временни разлики
към 31.12.2007г.
на ЕТ "ДИМО ИВАНОВ"

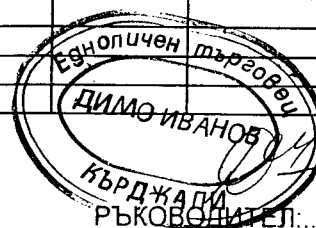
Елемент 7.9

(Хил.лв.)

Видове временни разлики	Шифър	За увеличаване на облагаемата печалба			За намаляване на облагаемата печалба		
		суми на временните разлики	суми на данъците върху временните разлики		суми на временните разлики	суми на данъците върху временните разлики	
1	2	3	4	5	6	7	8
I. В началото на годината							
<i>А. Намаляеми</i>							
1. Разлики между сч. амортиз. квота и данъчно признати р-ди за амортизации							
2. От обезценка на материални запаси							
3. Превишения на лихв. плащания по ЗКПО							
4. Провизии							
5. Загуба							
6. Други разлики							
Общо А: (1+2+3+4+5+6)							
<i>Б. Облагаеми</i>							
II. Възникнали през годината							
<i>А. Намаляеми</i>							
1. Разлики между сч. амортиз. квота и данъчно признати р-ди за амортизации							
2. От обезценка на материални запаси							
3. Превишения на лихв. плащания по ЗКПО							
4. Провизии							
5. Загуба							
6. Други разлики							
Общо А: (1+2+3+4+5+6)							
<i>Б. Облагаеми</i>							
III. Признати през годината							
<i>А. Намаляеми</i>							
1. Разлики между сч. амортиз. квота и данъчно признати р-ди за амортизации							
2. От обезценка на материални запаси							
3. Превишения на лихв. плащания по ЗКПО							
4. Провизии							
5. Загуба							
6. Други разлики							
Общо А: (1+2+3+4+5+6)							
<i>Б. Облагаеми</i>							
IV. Корекции на временни разлики							
<i>А. Намаляеми</i>							
1. Разлики между сч. амортиз. квота и данъчно признати р-ди за амортизации							
2. От обезценка на материални запаси							
3. Превишения на лихв. плащания по ЗКПО							
4. Провизии							
5. Загуба							
6. Други разлики							
Общо А: (1+2+3+4+5+6)							
<i>Б. Облагаеми</i>							
V. В края на годината							
<i>А. Намаляеми</i>							
1. Разлики между сч. амортиз. квота и данъчно признати р-ди за амортизации							
2. От обезценка на материални запаси							
3. Превишения на лихв. плащания по ЗКПО							
4. Провизии							
5. Загуба							
6. Други разлики							
Общо А: (1+2+3+4+5+6)							
<i>Б. Облагаеми</i>							

Дата: 16.02.2008

СЪСТАВИТЕЛ: _____



КЪРДЖАЛИ
РЪКОВОДИТЕЛ: _____

СПРАВКА
за финансовите резултати към 31.12.2007 г.
на ЕТ "ДИМО ИВАНОВ "


Елемент 7.8

(Хил.лв.)

ПОКАЗАТЕЛИ	Шифър	Сума
а	б	1
A. Неразпределена печалба		
<i>I. Неразпределена печалба към 01.01</i>		
<i>II. Увеличение на неразпределената печалба за сметка на:</i>		
1. Печалба от предходната година		
2. Приложение на препоръчителния подход за отразяване на грешки, промени в счетоводната политика и др.		
3. Прехвърляне на преоценъчен резерв за отписани активи		
4. Други източници		
Обща сума II:		
<i>III. Разпределение на печалбата от минали години:</i>		
1. За покриване на загуба от минали години		
2. За резерви		
3. За дивиденди		
в т.ч.:		
за държавата		
4. Дарения		
5. Увеличаване на основния капитал		
6. За други цели		
7. Неразпределена печалба		
Обща сума III:		
<i>IV. Неразпределена печалба към 31.12.</i>		
Б. Непокрита загуба		
<i>I. Непокрита загуба към 01.01</i>		1
<i>II. Увеличение на загубата за сметка на:</i>		
1. Прехвърляне на загуба от предходната година		24
2. Други		
Всичко за II:		24
<i>III. Покриване на загуби от минали години</i>		
1. Неразпределена печалба от минали години		
2. Резерви		
3. Основен капитал		
Обща сума III:		
<i>IV. Непокрита загуба към 31.12.</i>		25
В. Финансов резултат от текущата година		
1. Печалба		7
2. Загуба		

Дата: 16.02.2008

СЪСТАВИТЕЛ:

СПРАВКА
за извънредните приходи и разходи
към 31.12.2007 г.
на ЕТ "ДИМО ИВАНОВ "

Елемент 7.7

(Хил.лв.)

ПОКАЗАТЕЛИ	СУМА
а	1
<i>I.Извънредни приходи</i>	
1.Получени застрахователни обезщетения	
2.Други	1
Обща сума I:	1
<i>II.Извънредни разходи</i>	
1.Разходи от природни и други бедствия	
2.Разходи от принудително отчуждаване на активи	
3.Други	
Обща сума II:	0

Дата: 19.02.2008

Съставител



СПРАВКА
за приходите и разходите от лихви
към 31.12.2007 г.
на ЕТ "ДИМО ИВАНОВ "



Елемент 7.6

(Хил.лв.)

ПОКАЗАТЕЛИ	СУМА	
	начислени	платени/получени
а	1	2
<i>I. Приходи от лихви</i>		
1. Лихви по разплащателни и депозитни сметки		
2. Лихви по предоставени дългосрочни заеми		
3. Лихви по предоставени краткосрочни заеми	0	
4. Лихви по търговски вземания		
5. Други лихви		
Обща сума на приходите от лихви(1+2+3+4+5)	0	0
<i>II. Разходи за лихви</i>		
1. Лихви по краткосрочни заеми	15	15
в т.ч. по:		
редовни заеми в левове	15	15
просрочени заеми в левове		
редовни заеми във валута		
просрочени заеми във валута		
2. Лихви по дългосрочни заеми		
в т.ч. по:		
редовни заеми в левове		
просрочени заеми в левове		
редовни заеми във валута		
просрочени заеми във валута		
3. Лихви по дългове, свързани с дялово участие		
4. Лихви по неизплатени заплати в срок		
5. Лихви по държавни вземания		
6. Лихви по търговски задължения	3	3
7. Други лихви		
Обща сума на разходите за лихви (1+2+3+4+5+6+7)	18	18

Дата: 18.02.2008

Съставител:

СПРАВКА
за участията в капиталите на други предприятия
към 31.12.2007 г. на
ЕТ "ДИМО ИВАНОВ"

Елемент 7.5

Наименование и седалище на предприятията, в които са съучастията	Размер на съчастието	Процент на съчастието в капитала на другото предприятие	Съучастие в ценните книжа, приети за търговия на фондовата борса	Съучастие в ценните книжа, неприети за търговия на фондовата борса
а	1	2	3	4
A. В страната				
<i>I. В дъщерни предприятия</i>				
1.....				
2.....				
3.....				
4.....				
Обща сума I:				
<i>II. В смесени предприятия</i>				
1.....				
2.....				
3.....				
4.....				
Обща сума II:				
<i>III. В асоциирани предприятия</i>				
1.....				
2.....				
3.....				
4.....				
Обща сума III:				
<i>IV. В други предприятия</i>				
1.....				
2.....				
3.....				
4.....				
Обща сума IV:				
Обща сума за страната(I+II+III+IV)	0	0	0	0
Б. В чужбина				
<i>I. В дъщерни предприятия</i>				
1.....				
2.....				
3.....				
4.....				
Обща сума I:				
<i>II. В смесени предприятия</i>				
1.....				
2.....				
3.....				
4.....				
Обща сума II:				
<i>III. В асоциирани предприятия</i>				
1.....				
2.....				
3.....				
4.....				
Обща сума III:				
<i>IV. В други предприятия</i>				
1.....				
2.....				
3.....				
4.....				
Обща сума IV:				
Обща сума за чужбина(I+II+III+IV)	0	0	0	0

Дата: 19.01.2008

Съставител:

