

КООПЕРАЦИЯ "СТОМАНОБЕТОНОВИ КОНСТРУКЦИИ И ИЗДЕЛИЯ"

Пловдив, бул. Александър Стамболийски № 9а

ГОДИШЕН ФИНАНСОВ ОТЧЕТ

към 31.12.2018 година

КООПЕРАЦИЯ "СТОМАНОБЕТОНОВИ КОНСТРУКЦИИ И ИЗДЕЛИЯ"

Съставител (предприятие)

Пловдив, бул.Александър Стамболийски № 9а

Град, (село) ул.

Приложение № 1 към СС1
БУЛСТАТ 000439197

Вид дейност инвестиционна

СЧЕТОВОДЕН БАЛАНС
на КООПЕРАЦИЯ "СТОМАНОБЕТОНОВИ КОНСТРУКЦИИ И ИЗДЕЛИЯ"
към 31.12.2018 година

АКТИВ			
Раздели, групи, статии	Приложение	Сума (хил. лева)	
		текуща година	предходна година
а		1	2
Записан, но невнесен капитал			
Нетекущи (дълготрайни) активи			
<i>Нематериални активи</i>			
Продукти от развойна дейност			
Концесии, патенти, лицензии, търговски марки, програмни продукти и други подобни			
Търговска репутация			
Предоставени аванси и нематериални активи в процес на изграждане			
<i>Общо за групата:</i>			
<i>Дълготрайни материални активи</i>			
Земи и сгради, включително ограничени вещни права в т.ч.		2	2
- земи		1	1
- сгради		1	1
Машини, производствено оборудване и апаратура			
Съоръжения и други		37	41
Предоставени аванси и дълготрайни материални активи в процес на изграждане		57	57
<i>Общо за групата:</i>		96	100
<i>Дългосрочни финансови активи</i>			
Акции и дялове в предприятия от група			
Предоставени заеми на предприятия от група			
Акции и дялове в асоциирани и смесени предприятия		87	87
Предоставени заеми, свързани с асоциирани и смесени предприятия			
Дългосрочни инвестиции, включително инвестиционни имоти			
Други заеми			
Изкупени собствени акции			
- номинална стойност на изкупени собствени акции			
<i>Общо за групата:</i>		87	87
<i>Отсрочени данъци:</i>			
Общо за раздел Нетекущи активи:		183	187
Текущи (краткотрайни) активи			
<i>Материални запаси</i>			
Суровини и материали		23	24
Незавършено производство			
Продукция и стоки, в т.ч.			
- продукция			
- стоки			
Предоставени аванси			
<i>Общо за групата:</i>		23	24
<i>Вземания</i>			
Вземания от клиенти и доставчици, в т.ч.		3	
- над 1 година			
Вземания от предприятия от група в т.ч.			
- над 1 година			
Вземания свързани с асоциирани и смесени предприятия, в т.ч.		392	565
- над 1 година			
Други вземания, в т.ч.		3	2
- над 1 година			
<i>Общо за групата:</i>		398	567
<i>Инвестиции</i>			
Акции и дялове в предприятия от група			
Изкупени собствени акции			
- номинална стойност на изкупени собствени акции			
Други инвестиции			
<i>Общо за групата:</i>			
<i>Парични средства, в т.ч.</i>			
- в брой - (включително в подотчетни лица)			
- в безсрочни сметки (депозити)			1
<i>Общо за групата:</i>			1
Общо за раздел Текущи активи:		421	592
Разходи за бъдещи периоди			
Сума на актива		604	779
Условни активи			

СЧЕТОВОДЕН БАЛАНС
на КООПЕРАЦИЯ "СТОМАНОБЕТОНОВИ КОНСТРУКЦИИ И ИЗДЕЛИЯ"
към 31.12.2018 година

Раздели, групи, статии	Приложение	СУМА (хил. лева)	
		текуща година	предходна година
		1	2
ПАСИВ			
а			
Собствен капитал			
Записан капитал		360	365
Премии от емисии			
Резерв от последващи оценки			
Резерви			
Законови резерви		312	312
Резерв, свързан с изкупени собствени акции			
Резерв, съгласно учредителен акт			
Други резерви		79	483
Общо за групата:		391	795
Натрупана печалба (загуба) от минали години, в т.ч			
- неразпределена печалба			
- непокрита загуба			
Общо за групата:			
Текуща печалба (загуба)		(184)	(404)
Общо за раздел Собствен капитал:		567	756
Провизии и сходни задължения			
Провизии за пенсии и други подобни задължения			
Провизии за данъци, в т.ч.			
- отсрочени данъци			
Други провизии и сходни задължения			
Общо за раздел Провизии:			
Задължения			
Облигационни заеми /без конвертируемите/, в т.ч.			
- до 1 година			
- над 1 година			
Конвертируеми облигационни заеми, в т.ч.			
- до 1 година			
- над 1 година			
Задължения към финансови предприятия, в т.ч.			
- до 1 година			
- над 1 година			
Получени аванси, в т.ч.		9	
- до 1 година		9	
- над 1 година			
Задължения към доставчици, в т.ч.		5	1
- до 1 година		5	1
- над 1 година			
Задължения по полици, в т.ч.			
- до 1 година			
- над 1 година			
Задължения към предприятия от група, в т.ч.			
- до 1 година			
- над 1 година			
Задължения, свързани с асоциирани и смесени предприятия, в т.ч.		21	16
- до 1 година		21	16
- над 1 година			
Други задължения, в т.ч.		2	6
- до 1 година		2	6
- над 1 година			
- Към персонала в т.ч.		1	1
-- до 1 година		1	1
-- над 1 година			
- Осигурителни задължения, в т.ч.		1	1
-- до 1 година		1	1
-- над 1 година			
- Данъчни задължения, в т.ч.			4
-- до 1 година			4
-- над 1 година			
- Други /необхванати в горните три пера/ задължения, в т.ч.			
-- до 1 година			
-- над 1 година			
Общо за раздел Задължения, в т.ч.:		37	23
- до 1 година		37	23
- над 1 година			
Финансирания и приходи за бъдещи периоди, в т.ч.			
- Финансирания			
- приходи за бъдещи периоди			
Сума на пасива		604	779
Условни пасиви			


Дата на изготвяне на ФО: 15.02.2019
 Финансовия отчет е одобрен за издаване от Ръководството: 22.02.2019 година
 Приложенията от страница 1 до страница ... са неразделна част от ГФО

Ръководител

Владимир Димитров Колес

Съставител:

Сърпухи Гарабед Никодосян



ОТЧЕТ ЗА ПРИХОДИТЕ И РАЗХОДИТЕ
на КООПЕРАЦИЯ "СТОМАНБЕТОНОВИ КОНСТРУКЦИИ И ИЗДЕЛИЯ"
за 2018 година

Наименование на приходите и разходите	Приложение	Сума (хил. лева)	
		текуща година	предходна година
a		1	2
Приходи			
<i>Нетни приходи от продажби на:</i>			
Нетни приходи от продажби, в т.ч.		13	48
а) продукция		5	7
б) стоки		2	37
в) услуги		6	4
Увеличение на запасите от продукция и незавършено производство			
Разходи за придобиване на активи по стопански начин			
Други приходи, в т.ч.		35	35
- приходи от финансиране			
Общо приходи от оперативна дейност		48	83
<i>Финансови приходи</i>			
Приходи от участия в дъщерни, асоциирани и смесени предприятия, в т.ч.			
- приходи от участия в предприятия от група			
Приходи от други инвестиции и заеми, признати като нетекущи (дългосрочни) активи, в т.ч.			
- приходи от предприятия от група			
Други лихви и финансови приходи, в т.ч.			
а) приходи от предприятия от група			
б) положителни разлики от операции с финансови активи			
в) положителни разлики от промяна на валутни курсове			
<i>Общо финансови приходи</i>			
Загуба от обичайна дейност		184	404
<i>Общо приходи</i>		48	83
Счетоводна загуба (общо приходи - общо разходи)		184	404
Загуба		184	404
Всичко (Общо приходи)		232	487

Наименование на приходите и разходите	Приложение	Сума (хил. лева)	
		текуща година	предходна година
a		1	2
Разходи			
<i>Разходи за оперативна дейност</i>			
Намаление на запасите от продукция и незавършено производство			
Разходи за суровини, материали и външни услуги, в т.ч.		15	18
а) суровини и материали		7	9
б) външни услуги		8	9
Разходи за персонала, в т.ч.		19	19
а) разходи за възнаграждения		16	16
б) разходи за осигуровки, в т.ч.		3	3
- осигуровки, свързани с пенсии			
Разходи за амортизация и обезценка, в т.ч.		8	8
а) разходи за амортизация и обезценка на дълготрайни материални и нематериални активи, в т.ч.		8	8
- разходи за амортизация		8	8
- разходи от обезценка			
б) разходи от обезценка на текущи (краткотрайни) активи			
Други разходи, в т.ч.		189	441
а) балансова стойност на продадените активи		2	36
б) провизии			
Общо разходи за оперативна дейност		231	486
<i>Финансови разходи</i>			
Разходи от обезценка на финансови активи, включително инвестициите, признати като текущи			
- отрицателни разлики от промяна на валутни курсове			
Разходи за лихви и други финансови разходи, в т.ч.		1	1
а) разходи, свързани с предприятия от група			
б) отрицателни разлики от операции с финансови активи			
<i>Общо финансови разходи</i>		1	1
Печалба от обичайна дейност			
<i>Общо разходи</i>		232	487
Счетоводна печалба (общо приходи - общо разходи)			
Разходи за данъци от печалбата			
Други данъци, алтернативни на корпоративния данък			
Печалба			
Всичко (Общо разходи)		232	487

Дата на изготвяне на ФО: 15.02.2019

Финансовия отчет е одобрен за издаване от Ръководството: 22.02.2019 година

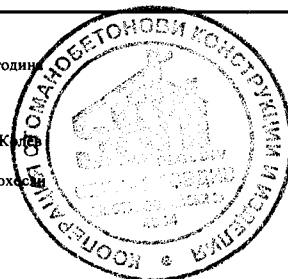
Приложенията от страница 1 до страница 1 са неразделна част от ГФО

Ръководител

Съставител:

Владимир Димитров Кочев

Сърпухи Гарабел Нигохоски



ОТЧЕТ ЗА СОВЕСТВЕННИ КАПИТАЛ
 на КООПЕРАЦИЯ "СТОМАНОБЕТОНОВИ КОНСТРУКЦИИ И ИЗДЕЛИЯ"
 за 2018 година

Показатели	а	1	2	3	Резерви						Финансов резултат от минали години		10	11	
					4	5	6	7	8	9	Общо собствени капитал				
Салдо в началото на отчетния период		365			312					483			(404)		756
Промени в счетоводната политика															
Грешки															
Салдо след промени в счетоводната политика и грешки		365			312					483			(404)		756
Изменения за сметка на собствените, в т.ч.			(5)										(404)	404	(5)
- увеличение															
- намаление			(5)										(404)	404	(5)
Финансов резултат за текущия период															
Разпределения на печалбата, в т.ч.															
- за дивиденти															
Покриване на загуба										(404)					
Поспеващи оценки на активи и пасиви															
- увеличение															
- намаление															
Други изменения в собствен капитал															
Салдо към края на отчетния период		360			312					79			(184)		567
Промени от преводи на годишни финансови отчети на предприятия в чужбина															
Собствен капитал към края на отчетния период		360			312					79			(184)		567

СС / т. 22.4. "Увеличението на неразпределената печалба в резултат на отписване на резерв от последващи оценки на активите и пасивите се посочва в статия "Други изменения в собствен капитал". "

Дата на изготвяне на ФО: 15.02.2019

Финансов отчет е одобрен за издаване от

Ръководството: 22.02.2019 г.

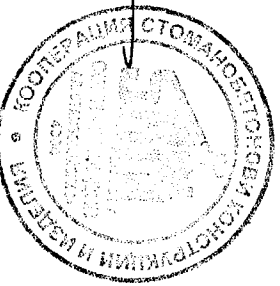
Приложенията от страници 1 до страници ... са

неразделна част от ГРО

Ръководител

Съставител

Владимир Димитров Колев
 Сергей Гарабод Николов



ОТЧЕТ ЗА ПАРИЧНИТЕ ПОТОЦИ
на КООПЕРАЦИЯ "СТОМАНОБЕТОНОВИ КОНСТРУКЦИИ И ИЗДЕЛИЯ"
за 2018 година

(мл. лева)

Наименование на паричните потоци	Текущ период			Предходен период		
	постъпления	плащания	нетен поток	постъпления	плащания	нетен поток
а	1	2	3	4	5	6
Парични потоци от основна дейност						
Парични потоци, свързани с търговски контрагенти	50	31	19	70	27	43
Парични потоци, свързани с краткосрочни финансови активи, държани за търговски цели						
Парични потоци, свързани с трудови възнаграждения		18	(18)		19	(19)
Парични потоци, свързани с лихви, комисионни, дивиденди и други подобни						
Парични потоци от положителни и отрицателни валутни курсови разлики						
Платени и възстановени данъци от печалбата					3	(3)
Плащания при разпределения на печалби						
Други парични потоци от основна дейност	1	3	(2)		9	(9)
Всячко парични потоци от основна дейност	51	52	(1)	70	58	12
Парични потоци от инвестиционна дейност						
Парични потоци, свързани с дълготрайни активи						
Парични потоци, свързани с краткосрочни финансови активи						
Парични потоци, свързани с лихви, комисионни, дивиденди и други подобни						
Парични потоци от бизнескомбинации - придобивания						
Парични потоци от положителни и отрицателни валутни курсови разлики						
Други парични потоци от инвестиционна дейност						
Всячко парични потоци от инвестиционна дейност						
Парични потоци от финансова дейност						
Парични потоци от емитиране и обратно придобиване на ценни книжа						
Парични потоци от допълнителни вноски и връщането им на собствениците						
Парични потоци, свързани с получени или предоставени заеми						
Парични потоци, свързани с лихви, комисионни, дивиденди и други подобни					12	(12)
Плащания на задължения по лизингови договори						
Парични потоци от положителни и отрицателни валутни курсови разлики						
Други парични потоци от финансова дейност						
Всячко парични потоци от финансова дейност					12	(12)
Изменение на паричните средства през периода	51	52	(1)	70	70	
Парични средства в началото на периода			1			1
Парични средства в края на периода						1
в т.ч. в подотчетни лица						

Дата на изготвяне на ФО: 15.02.2019

Финансовия отчет е одобрен за издаване от Ръководството: 22.02.2019 година

Приложенията от страница ... до страница ... са неразделна част от ГФО

Ръководител:

Владимир Димитров Канде

Съставител:

Сърпухи Гарабед Николска



КООПЕРАЦИЯ "СТОМАНБЕТОНОВИ КОНСТРУКЦИИ И ИЗДЕЛИЯ"
Счетоводител (предприятие)



Пловдив, бул. Александър Стамболински № 9А
 Град (село) ул.

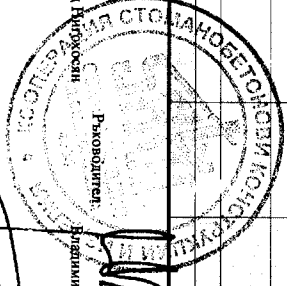
Справка за нетекучите (дълготрайните) активи
 на КООПЕРАЦИЯ "СТОМАНБЕТОНОВИ КОНСТРУКЦИИ И ИЗДЕЛИЯ"
 към 31.12.2018 година

Приложение № 5 към СС1
 ЕУИСТАГ 000439197
 Вид Оценка инвестиционна дейност

Показатели	Отчетна стойност на нетекучите (дълготрайните) активи			Последваща оценка			Процентна стойност (4+5-6) (4+-5-6)	В началото на периода	Начислена през периода	Описана през периода	Амортизация			Валцова стойност в края на (7-14)	
	1	2	3	4	5	6					7	8	9		10
Нематериални активи															
Продукти от развойна дейност															
Концесии, патенти, лицензи, търговски марки, програмни продукти, и други подобни права и активи	4			4			4	4				4			4
Търговска репутация															
Предоставени аванси и нематериални активи в процес на изграждане															
Общо за група Нематериални активи	4			4			4	4				4			4
Дълготрайни материални активи															
Земни и сгради, включително права в т.ч.	8			8			8	6				6			6
- земи	1			1			1	6				6			6
- сгради	7			7			7								1
Машини, производствено оборудване и апаратура	290			288			288	290			2	288			288
Съоръжения и други	465			458			458	424			8	421			421
Предоставени аванси и дълготрайни материални активи в процес на изграждане	57			57			57								57
Общо за група Дълготрайни материални активи	820			811			811	720			8	715			715
Дълготрочни финансови активи															
Акции и дялове в предприятия от група															
Предоставени заеми на предприятия от група															
Акции и дялове в асоциирани и смесени предприятия	87			87			87								87
Предоставени заеми, свързани с асоциирани и смесени предприятия															
Дълготрочни инвестиции, вкл. инвестиционни имоти															
Други заеми															
Изкупени собствени акции															
Общо за група Дълготрочни финансови активи	87			87			87								87
Отсрочени данъци															
Общо нетекучи (дълготрайни) активи	911			902			902	724			8	719			719

Дата на изготвяне на ФО: 15.02.2019

Съставител: 
 Съдържи Герадим Петровски
 Ръководител: 
 Димитър Димитров Ковачев



към 31.12.2018 година

ПОКАЗАТЕЛИ	Начин на изчисление:	Отчетна година	
		2018	2017
ЗА РЕНТАБИЛНОСТ:			
Коефициент на рентабилност на приходите от оперативна дейност	Приходи от оперативна дейност - Разходи за оперативна дейност	-3.81	-4.86
	Приходи от оперативна дейност		
Коефициент на рентабилност на собствения капитал	/Финансов резултат за текущия период/ Собствен капитал	-0.32	-0.53
Коефициент на рентабилност на привлечения капитал	/Финансов резултат за текущия период/ Привлечен капитал	-4.97	-17.57
Коефициент на капитализация на активите	/Финансов резултат за текущия период/ Собствен капитал + Дългосрочни задължения	-0.32	-0.53
ЗА ЕФЕКТИВНОСТ:			
Коефициент на ефективност на разходите	Общо приходи	0.21	0.17
	Общо разходи		
Коефициент на ефективност на приходите	Общо разходи	4.83	5.87
	Общо приходи		
ЗА ЛИКВИДНОСТ:			
Коефициент на обща ликвидност	Краткотрайни активи	11.38	25.74
	Краткосрочни задължения		
Коефициент на бърза ликвидност	Краткоср. Вземания + Краткосрочни инвестиции + Парични средства	10.76	24.70
	Краткосрочни задължения		
Коефициент на незабавна ликвидност	Краткосрочни инвестиции + Парични средства	0.00	0.04
	Краткосрочни задължения		
Коефициент на абсолютна ликвидност	Парични средства	0.00	0.04
	Краткосрочни задължения		
ЗА ФИНАНСОВА АВТОНОМНОСТ /ПЛАТЕЖОСПОСОБНОСТ/:			
Коефициент на финансова автономност	Собствен капитал	15.32	-32.87
	Привлечен капитал		
Коефициент на задължнялост	Привлечен капитал	0.07	0.03
	Собствен капитал		
ЗА ОБРЪЩАЕМОСТ НА МАТЕРИАЛНИТЕ ЗАПАСИ			
Времетраене на един оборот в дни	Средна наличност на МЗ х 360	27.12	8.01
	Нетни приходи от продажби на продукция, стоки услуги и други продажби		
Брой на оборотите	Нетни приходи от продажби на продукция, стоки услуги и други продажби	4779.57	16185.00
	Средна наличност на МЗ		
Заетост на материалните запаси	Средна наличност на МЗ	0.08	0.02
	Нетни приходи от продажби на продукция, стоки услуги и други продажби		
		Отчетна година	
		2018	2017
Наличност на МЗ към:			
1 януари		24	
31 януари			
28 февруари			
31 март			
30 април			
31 май			
30 юни			
31 юли			
31 август			
30 септември			
31 октомври			
30 ноември			
31 декември		23	24
Средна наличност:		4	2

ПРИЛОЖЕНИЕ

за оповестяване на счетоводната политика на Кооперация "Стоманобетонени конструкции и изделия" за 2018 г.

1. Учредяване и регистрация

"Стоманобетонени конструкции и изделия" – Пловдив е кооперация, регистрирана в Пловдивски окръжен съд по фирмено дело 20/1991 г. Кооперацията се представлява и управлява от Председател - инж. Владимир Димитров Колев

Предмет на дейност: Предмет на дейност на кооперацията е: производство на строителни конструкции и изделия, строителство, монтаж, проектиране, предприемачество, инженеринг, сделки с готови строителни продукти и други дейности не забранени от закона.

С Решение №7695/08.12.2005 година на Пловдивски окръжен съд се допълва предмета на дейност с: отдаване под наем на движимо и недвижимо имущество, собственост на кооперацията и промени в Устава приети от общото събрание, проведено на 25.11.2005 година

Основната икономическа дейност за 2018 година е отдаване под наем на дълготрайни активи.

2. Счетоводна политика

2.1. Общи положения

Дружеството води своето текущо счетоводство и изготвя финансовите си отчети в съответствие с изискванията на българското търговско и счетоводно законодателство. Съгласно Закона за счетоводството, чл.34, ал.2, считано от 01 януари 2016 година, малките, средните и големите предприятия съставят годишните си финансови отчети на база Националните счетоводни стандарти/НСС/. Дружеството може да избере да съставя годишните си финансови отчети на база на Международните счетоводни стандарти, при условие че не е извършена промяна на счетоводната база/чл.34,(3)/. За текущата финансова година Дружеството е приело всички промени в НСС/Приети с Постановление №394/30.12.2015 г./, които са уместни и приложими за неговата дейност.

Настоящият годишен финансов отчет е изготвен при спазване принципа на историческата цена, модифициран в определени случаи с преоценката на някои активи и пасиви до тяхната справедлива стойност.

Информацията във финансовия отчет е надеждна, достоверна и пълна.

Финансовия отчет е изготвен в съответствие с принципа на действащо предприятие, което ще продължи своята дейност.

2.2. Сравнителни данни

Дружеството представя сравнителна информация в този финансов отчет за една предходна година.

2.3. Управление на финансовите рискове

Фактори на финансовите рискове

Дейността на дружеството е изложена на множество финансови рискове, включващи ефектите от промяната на валутните курсове, лихвените проценти по търговските и банковите кредити, залози срещу вземания и кредитни периоди, предоставяни на клиенти.

2.3.1 Валутен риск

Дейността на дружеството се осъществява изцяло в България и понастоящем не е изложена на значим риск от курсови разлики, поради това, че стоките и услугите се заплащат на доставчиците и се продават на клиентите изключително в български левове, чийто курс е обвързан с този на еврото.

2.3.2. Лихви по търговски и банкови кредити

Ръководството счита, че липсват условия за лихвен риск.

2.3.3. Кредитни рискове

При осъществяване на своята дейност дружеството е изложено на кредитен риск, който е свързан с риска някой от контрагентите му да не бъде в състояние да изпълни изцяло и в обичайно предвидените срокове задълженията си към него.

Финансовите активи на дружеството са концентрирани в две групи: парични средства, вземания от свързани лица и от други контрагенти.

Дружеството има политика да продава с отсрочени плащания. Събираемостта и концентрацията на вземанията се контролира текущо и стриктно, съгласно установената политика на дружеството..

2.3.4. Ликвидност

Ликвиден риск е този, че дружеството може да срещне затруднения при изпълнение на своите задължения, когато те станат изискуеми. С цел управление на този риск ръководството на дружеството поддържа оптимално ниво бързоликвидни активи, както и възможност за усвояване на кредитни линии. Дружеството периодично прави финансово планиране, с което да посрещне изплащането на текущите си търговски и финансови задължения в договорените срокове.

2.4. Отчетна валута

Функционалната и отчетната валута на дружеството е българският лев (BGN). Данните в баланса и приложенията към него са представени в хиляди лева.

С въвеждането на еврото като официална валута на ЕС съотношението е: BGN 1.95583: EUR 1.

2.5. Чуждестранна валута

Сделките в чуждестранна валута се вписват, като към сумата на чуждестранната валута се прилага централният курс на Българска народна банка /БНБ/ към датата на сделката. Курсовите разлики, възникващи при уреждането на вземанията и задълженията при курсове, различни от тези, по които са били заведени, се отчитат като финансови приходи или финансови разходи за периода, в който възникват.

2.6. Счетоводни предположения и приблизителни счетоводни преценки

Националните стандарти за финансови отчети на малки и средни предприятия изискват от ръководството да приложи някои счетоводни предположения и приблизителни счетоводни преценки при изготвяне на годишния финансов отчет и при определяне на стойността на някои от активите, пасивите, приходите и разходите и условните активи и пасиви. Всички те са извършени на основата на най-добрата преценка, която е направена от ръководството към датата на изготвянето на финансовия отчет. Действителните резултати биха могли да се различават от представените в настоящия финансов отчет.

2.7. Дефиниция и оценка на елементите на счетоводния баланс

2.7.1. Дълготрайните материални активи са оценени по цена на придобиване, образувана от покупната им стойност и допълнителните разходи, извършени по придобиването им и намалени с размера на начислената амортизация евентуалните обезценки.

Дружеството е приело стойностен праг от 700 лева за определяне на даден актив като нетекущ (дълготраен), под който праг те се изписват като разход, независимо че те притежават характеристиката на нетекущ (дълготраен) актив.

През текущия отчетен период дружеството е придобило дълготрайни материални активи за 4 хил.лв., - офис обзавеждане. Предоставените аванси за придобиване на дълготрайни материални активи към 31.12.2018 год. са в размер на 57 хил.лв.

2.7.2. Дълготрайните нематериални активи са оценени по тяхната цена на придобиване, намалена с начислената амортизация. Стойностният праг на същественост е 700 лева.

В състава на нематериалните дълготрайни активи са включени програмни продукти на отчетна стойност 4 хил. лева..

2.7.3. Дългосрочни финансови активи

Акции и дялове в асоциирани и смесени предприятия

	2018	2017
	BGN '000	BGN '000
Дружество СБКИ АД	87	87

Кооперацията притежава акции в посоченото по-горе дружество, които ръководството е класифицирало като дългосрочни, тъй като не смята да се освобождава от тях в обозримо бъдеще. През годината дружеството не е получило дивиденди от своите инвестиции.

Акциите в посоченото дружество са представени по цена на придобиване.

2.7.4. Материални запаси

Материалните запаси са оценени по по-ниската от: цената на придобиване и нетната реализируема стойност. Разходите, които се извършват, за да доведат даден продукт в неговото настоящо състояние и местонахождение, се включват в цената на придобиване, както следва:

- Суровини и материали в готов вид – всички доставни разходи, които включват вносни мита и такси, транспортни разходи, невъзстановими данъци и други разходи, които допринасят за привеждане на материалите в готов за тяхното използване вид;
- Готова продукция (вкл. строително-монтажни разходи) и незавършено производство – преки разходи на материали и труд и приспадащата се част от производствените непреки разходи при нормално натоварен капацитет на производствените мощности, с изключение на административните разходи, курсовите разлики и разходите по привлечени финансови ресурси.

При продажба на материалните запаси тяхната балансова стойност се признава като разход в периода, в който е признат съответният приход.

Нетната реализируема стойност представлява приблизително определена продажна цена на даден актив в нормалния ход на стопанската дейност, намалена с приблизително определените разходи по довършването в търговски вид на този актив и приблизително определените разходи за реализация. В случай че материалните запаси са били вече обезценени до нетната им реализируема стойност и в последващ отчетен период се окаже, че условията довели до обезценката не са вече налице, то се възприема новата им нетна реализируема стойност. Сумата на възстановяването може да бъде само до размера на балансовата стойност на материалните запаси преди обезценката. Сумата на обратно възстановяване на стойността на материалните запаси се отчита като намаление на разходите за материали за периода, в който възниква възстановяването.

В актива на баланса за текущата година в раздел „Краткосрочни активи“ са включени: материали за 23 хил. лв.

2.7.5. Вземанията се представят и отчитат по стойността на оригинално издадената фактура, намалена с размера на обезценката за несъбираеми суми. Приблизителната оценка за съмнителни и несъбираеми вземания се прави, когато за събираемостта на цялата сума съществува висока несигурност. Несъбираемите вземания се обезценяват изцяло, когато това обстоятелство се установи. Несъбираемите вземания се отписват, когато се установят правни основания за това, или дадено търговско вземане се прецени като напълно несъбираемо.

Текущи вземания са: вземания от клиенти и доставчици за 3 хил. лв.; Вземания от асоциирани предприятия за 392 хил. лв.; Други вземания за 3 хил. лв.

Вземанията са представени в баланса намалени с натрупаната обезценка.

2.7.6. Паричните средства в лева са оценени по номиналната им стойност, а паричните средства, деноминирани в чуждестранна валута – по заключителния курс на БНБ към 31 декември 2018 г. За целите на съставянето на отчета за паричните потоци парите и паричните еквиваленти са представени като неблокирани пари в банки и в каса. Паричните средства са: в каса 0.1 хил. лв. и в банка 0.3 хил. лв. Няма парични средства по депозитни сметки.

2.7.7. Основният капитал е представен по неговата номинална стойност. Към 31.12.2018 г. внесенят напълно основен капитал е в размер на 360 хил. лева.

2.7.8. Като резерви в счетоводния баланс на дружеството са представени капитализираните финансови резултати от предходни години.

2.7.9. Задълженията към доставчици и другите текущи задължения се отчитат по стойността на оригиналните фактури (цена на придобиване), която се приема за справедливата стойност на сделката и ще бъде изплатена в бъдеще срещу получените стоки и услуги.

Задълженията, деноминирани в чуждестранна валута – по заключителния курс на БНБ към 31 декември 2018 година. Краткосрочните и дългосрочните заеми първоначално се записват по получените нетни парични потоци. Всички лихви, такси и комисионни се признават като разход в отчета за приходите и разходите при тяхното възникване.

Получените по договори аванси са в размер на 9 хил. лв.

Задълженията към доставчици са в размер на 5 хил. лв.

Задълженията към асоциирани и смесени предприятия са в размер на 21 хил. лв.

Другите задължения са в размер на 2 хил. лв.

2.8. Амортизация на дълготрайните активи

Амортизацията на дълготрайните материални и нематериални активи са начислявани, като последователно е прилаган линейният метод за периода на полезния живот. Не се начислява амортизация на земите и разходите за придобиване на дълготрайни активи. По групи активи са прилагани следните норми :

Масивни сгради, съоръжения	4 %
Машини и оборудване, автомобили	20 %
Компютри, софтуер, право на ползване на софтуер	20 %
Други транспортни средства	8 %
Всички останали амортизируеми активи	15 %

През годината не са извършвани промени в прилаганите методи и норми на амортизация в сравнение с предходната отчетна година.

Начислените амортизации за текущата година са в размер на 8 хил. лв.

2.9. Признаване на приходите и разходите

Приходите от продажби и разходите за дейността са начислявани в момента на тяхното възникване, независимо от паричните постъпления и плащания. Отчитането и признаването на приходите и разходите се извършва при спазване на изискването за причинна и следствена връзка между тях.

Приходи	2018 год. в хил.лв.	2017 год. в хил.лв.
От продажба на ГП	5	7
От продажба на стоки	2	37
От услуги	6	4
От продажба на ДМА и наеми	30	32
От продажба на материали		
Други приходи	5	3
Общо:	48	83

Разходи	2018 год. в хил.лв.	2017 год. в хил.лв.
За материали	7	9
За външни услуги	8	9
За амортизации	8	8
За възнаграждения и осигуровки	19	19
Балансова ст-ст на продадени активи	2	36
Финансови разходи	1	1
Други разходи	187	405
Общо:	232	487

2.10. Данъчно облагане

Дружеството приключва 2018 год. с отрицателен финансов резултат – загуба и не формира текущо данъчно задължение.

3. Пояснителни сведения

Свързани лица с Кооперация “Стоманобетонени конструкции и изделия.” са : СБКИ АД гр.Пловдив..

По извършените през годината сделки със свързани лица няма необичайни условия и отклонения от пазарните цени.

3.1. Сделки със свързани лица

Продажби на свързани лица

Продукция

	2018	2017
	BGN '000	BGN '000

Стоки		
Материали	5	40
Услуги	30	32
Общо	35	72

Покупки от свързани лица

	2018	2017
	BGN '000	BGN '000
Продукция		
Стоки		
Материали	7	2
Услуги		
Общо	7	2

3.2. Салда към края на годината

	2018	2017
	BGN '000	BGN'000
Вземания от:		
- собственици	9	122
- дъщерни предприятия		
- асоциирани предприятия	383	443
- управленски персонал		
Общо вземания от свързани лица	392	565
Задължения към:		
- собственици	21	16
- дъщерни предприятия		
- асоциирани предприятия		
- управленски персонал		
Общо задължения към свързани лица	21	16

3.3. Управителят съвет на Кооперация "Стоманобетонени конструкции и изделия" на проведено на 22.02.2019 г. заседание е приел годишния финансов отчет и го одобрява за публикуване.

3.4. Няма настъпили събития след датата на баланса, които да подлежат на оповестяване.

22.02.2019 год.

Съставител :

Сърлухи Нигохосян



Председател на УС:

инж.Владимир Колев

