ДОКЛАД
НА РЪКОВОДСТВОТО ЗА ДЕЙНОСТТА НА "ДИАГНОСТИЧНО КОНСУЛТАТИВЕН ЦЕНТЪР - ПЛЕВЕН" ЕООД ЗА 2017 г.

Ръководството представя своя годишен доклад и годишен финансов отчет към 31.12.2017 г., изготвен в съответствие със Закона за счетоводството и Международните счетоводни стандарти за финансово отчитане.

I. Основна информация за дружеството

"ДКЦ - Плевен" ЕООД е имуществено, организационно обособен стопански субект със статут на юридическо лице по българското право. Регистрирано е в Плевенски окръжен съд с фирмено дело № 194/2002 г., том.8, стр. 314, партида 369.

Основна дейност на дружеството е осъществяване на извън болнична медицинска помощ, диагностика, лечение, рехабилитация, дейност по профилактика на болести и ранно откриване на заболявания, наблюдение на болни, консултации и други разрешени дейности по закона за лечебните заведения.

"ДКЦ - Плевен" ЕООД има визия за развитието си в сферата на извънболнична помощ чрез предоставяне на висококачествена медицинска помощ при условията на добра конкурентноспособност.Дружеството има голям авторитет на пазара за доболнична медицинска помощ с оценка 5 от акредитацията на центъра – едно своеобразно признание за отличната организация на работа и качеството на предлаганите медицински услуги.

"ДКЦ - Плевен" ЕООД разполага с мощен функционално лечебен и диагностичен потенциал. Центърът е оборудван със съвременна медицинска апаратура, осъществяваща високо качество на медицинските услуги: Биохимичен анализатор, Хематологичен анализатор, Имунологичен анализатор. Методиките, по които се работи в Клинична лаборатория напълно отговарят на препоръките на Експертния съвет по Клинична химия. Ежедневно се извършва вътрелабораторен качествен контрол на хематологичните, клиникохимичните и коалгулационните показатели с контролни материали с доказано високо качество, калибриране при въвеждане на нови методики и др.

В центъра се извършват редица високоспециализирани медицински дейности: колоскопии, кожноалергично тестване, ендо и фиброскопии, доплерова сонография , ехокардиография, непрекъснат 24 запис на АН, изследване хормони и др. В дружеството работят специалисти с утвърден авторитет. Съществуват добри комуникации между различните видове специалисти до уточняване на основните и придружаващите я диагнози при пациента. Дружеството има сключен договор с НЗОК за специализирана извънболнична медицинска помощ. Има сключени договори за извънболнична медицинска помощ и извършване на профилактични прегледи с най големите и водещи здравно осигурителни компании – 37 на брой.

Регистриран капитал

Капиталът на дружеството е 376 520 лв, разпределен в 37 652 дружествени дяла всеки един на стойност 10.00 лв. Капиталът на дружеството е внесен изцяло към датата на регистрация на дружеството и представлява непарична /апортна/ вноска на сгради, оборудване, чиято оценка е извършена от вещи лица.

II. Описание на дейността

Центърът се създава на основание чл. 8, ал. 2, буква Г и чл. 17, ал. 2 от ЗЛЗ и изискванията на Търговският закон.

Структурата на "ДКЦ - Плевен" ЕООД е съобразена с изискванията на чл. 17, ал. 1 от ЗЛЗ. Дружеството има следните структурни звена:

1. Звено "Специализирани кабинети"

А. Хирургично звено
- кабинет по хирургия
- кабинет по съдова хирургия
- кабинет по ортопедия и травматология
- кабинет по урология
- кабинет по акушерство и гинекология
- кабинет УНГ болести
- кабинет по очни болести
- кабинет онкология /хирургия/
- кабинет онкология /акушерство и гинекология/

Б. Терапевтично звено
- кабинет по кардиология
- кабинет по функционална диагностика
- кабинет по гастроентерология
- кабинет по ендокринология и болести на обмяната
- кабинет по нефрология
- кабинет по клинична хематология
- кабинет по инфекциозни болести
- кабинет по неврология
- кабинет по детски болести
- кабинет по физиотерапия и рехабилитация
- кабинет по психиатрия
- кабинет по вътрешни болести
- кабинет по кожни и венерически болести
- кабинет по пневмология и фтизиатрия
- кабинети по онкология /кожни и вътрешни болести/
- кабинети по детска гастроентерология и нефрология

2. "Медико диагностично звено", включващо

А. Отделение образна диагностика
- Сектор КТ
- Ехографски кабинет
- Рентгенови кабинети

Б. Медико Диагностични Лаборатории
- МДКЛ
- МДКЛ по патология

II. ХАРАКТЕРИСТИКА НА ДЕЙНОСТТА

Осъществяваната от "Диагностично Консултативен Център - Плевен" ЕООД основна дейност е:

- Осъществяване на извънболнична помощ.

Реализираните приходи по видове услуги от дейността за 2017 г. и тяхното изменение спрямо 2016 г. са както следва:

(хил.лв.)

Реализирани приходи от услуги			
по видове услуги	**2017**	**2016**	**изменение %**
Приходи от РЗОК	1 520	1526	100%
Приходи от потребителска такса	75	75	100%
Приходи от Платени прегледи	315	265	119%
Приходи от мед.дейн. неотложни к/ти	189	190	99%
Приходи от здравно осиг. фондове	42	66	64%
Други приходи	13	37	35%
в т.ч. приходи от наеми	13	37	35%
Общо приходи от продажби	**2154**	**2159**	100%

Относителният дял на реализираните услуги в приходите от услуги на дружеството за 2017 г. и неговото изменение спрямо 2016 г. е както следва:

(%)

Относителен дял в приходите от услуги			
по видове услуги	**2017**	**2016**	**изменение %**
Приходи от РЗОК	0.705663881	0.70680871	100%
Приходи от потребителска такса	0.034818942	0.0347383	100%
Приходи от Платени прегледи	0.146239554	0.12274201	119%
Приходи от мед.дейн. неотложни к/ти	0.087743733	0.08800371	100%
Приходи от здравно осиг. фондове	0.019498607	0.03056971	64%
Други приходи	0.006035283	0.01713756	35%
в т.ч. приходи от наеми	0.006035283	0.01713756	35%
Общо приходи от продажби	**1**	**1**	100%

Основните клиенти на "Диагностично Консултативе Център - Плевен" ЕООД, техния относителен дял в общите приходи от услуги за 2017 г. и изменението спрямо 2016 г. са както следва:

Основни клиенти на "ДКЦ - Плевен " ЕООД			
Наименование	**относителен дял**		
	2017	**2016г.**	**Изменение %**
„РЗОК Плевен"	1520	1526	95.5
Общо	**1520**	**1526**	**95.5**

АНАЛИЗ на ФИНАНСОВИ и НЕФИНАНСОВИ ПОКАЗАТЕЛИ

- **Финансови показатели**

Постигнатите от дружеството **финансови показатели** за 2017 г. спрямо 2016 г. са както следва:

N:	Показатели:	2017	2016	2017/2016	
		година	година	стойност	процент
1	Финансов резултат	5	35	-30	-85.7%
2	Нетни приходи от продажби	2154	2159	-5	-0.2%
3	Общо приходи от оперативна дейност	2154	2159	-5	-0.2%
4	Общо приходи	2154	2159	-5	-0.2%
5	Общо разходи за оперативна дейност	2148	2123	25	1.2%
6	Общо разходи	2148	2122	26	1.2%
7	Собствен капитал	361	374	-13	-3.5%
8	Пасиви (дългосрочни и краткосрочни)	284	283	1	0.4%
9	Обща сума на активите	645	657	-12	-1.8%
10	Краткотрайни активи	438	412	26	6.3%
11	Краткосрочни задължения	249	248	1	0.4%
12	Краткосрочни вземания	150	158	-8	-5.1%
13	Краткосрочни финансови активи (без парични средства)	167	181	-14	-7.7%
14	Парични средства	271	231	40	17.3%
15	Материални запаси	17	23	-6	-26.1%
16	Дългосрочни задължения	0	0	0	0.0%
	Рентабилност:				
17	Коеф. на рентабилност на приходите от продажби (1/2)	0.0023	0.0162	-0.0139	-85.7%
18	Коеф. на рентабилност на собствения капитал (1/7)	0.0139	0.0936	-0.0797	-85.2%
19	Коеф. на рентабилност на пасивите (1/8)	0.0176	0.1237	-0.1061	-85.8%
20	Коеф. на капитализация на активите (1/9)	0.0078	0.0533	-0.0455	-85.4%
	Ефективност:				
21	Коеф. на ефективност на разходите (4/6)	1.0028	1.0174	-0.0146	-1.4%
22	Коефициент на ефективност на разходите от оперативна дейност (3/5)	1.0028	1.0170	-0.0142	-1.4%
	Ликвидност:				
23	Коеф. на обща ликвидност (10/11)	1.7590	1.6613	0.0977	5.9%
24	Коеф. на бърза ликвидност (12+13+14)/11	2.3614	2.2984	0.0631	2.7%
25	Коеф. на незабавна ликвидност (13+14)/11	1.7590	1.6613	0.0977	5.9%
26	Коеф. на абсолютна ликвидност (14/11)	1.0884	0.9315	0.1569	16.8%
	Финансова автономност:				
27	Коеф. на финансова автономност (7/8)	1.2711	1.3216	-0.0504	-3.8%
28	Коеф. на платежоспособност (9/8)	2.2711	2.3216	-0.0504	-2.2%

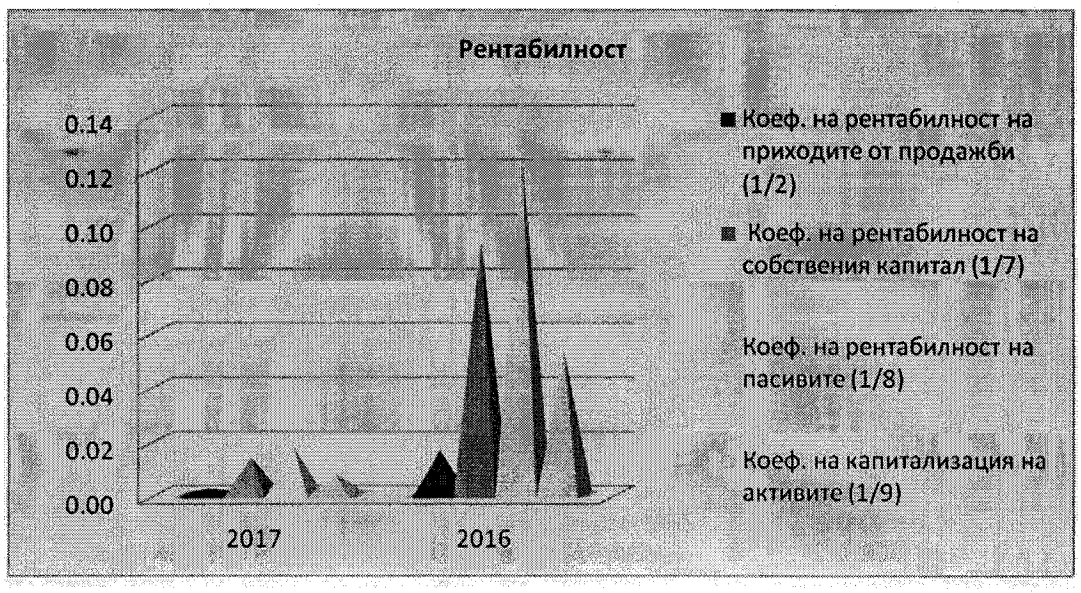
Рентабилност
0.14
0.12
0.10
0.08
0.06
0.04
0.02
0.00
2017
2016
Коеф. на рентабилност на приходите от продажби (1/2)
Коеф. на рентабилност на собствения капитал (1/7)
Коеф. на рентабилност на пасивите (1/8)
Коеф. на капитализация на активите (1/9)

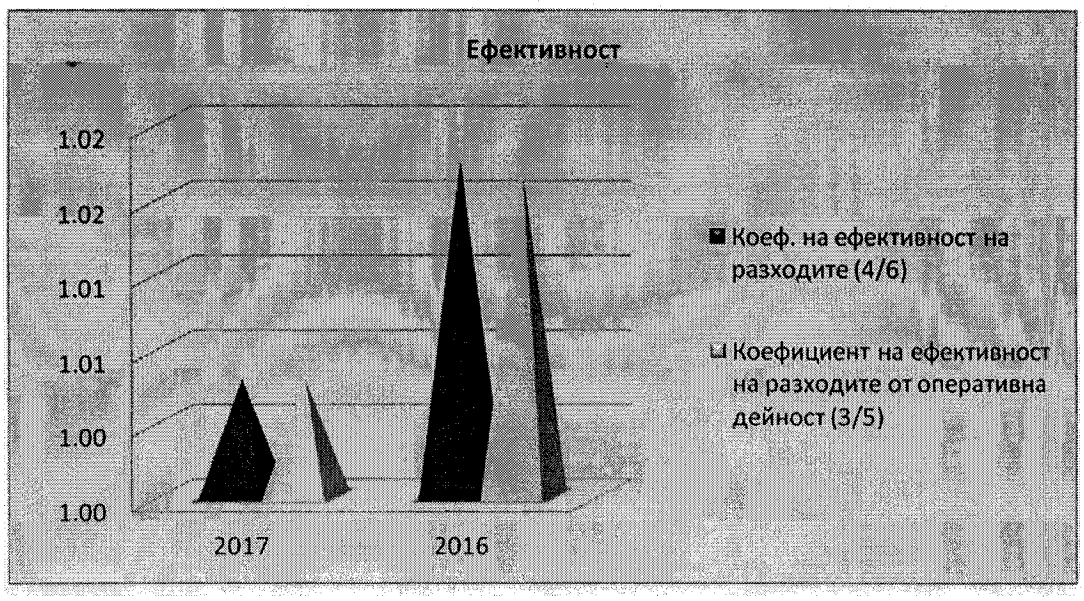
Ефективност
1.02
1.02
1.01
1.01
1.00
1.00
2017
2016
Коеф. на ефективност на разходите (4/6)
Коефициент на ефективност на разходите от оперативна дейност (3/5)

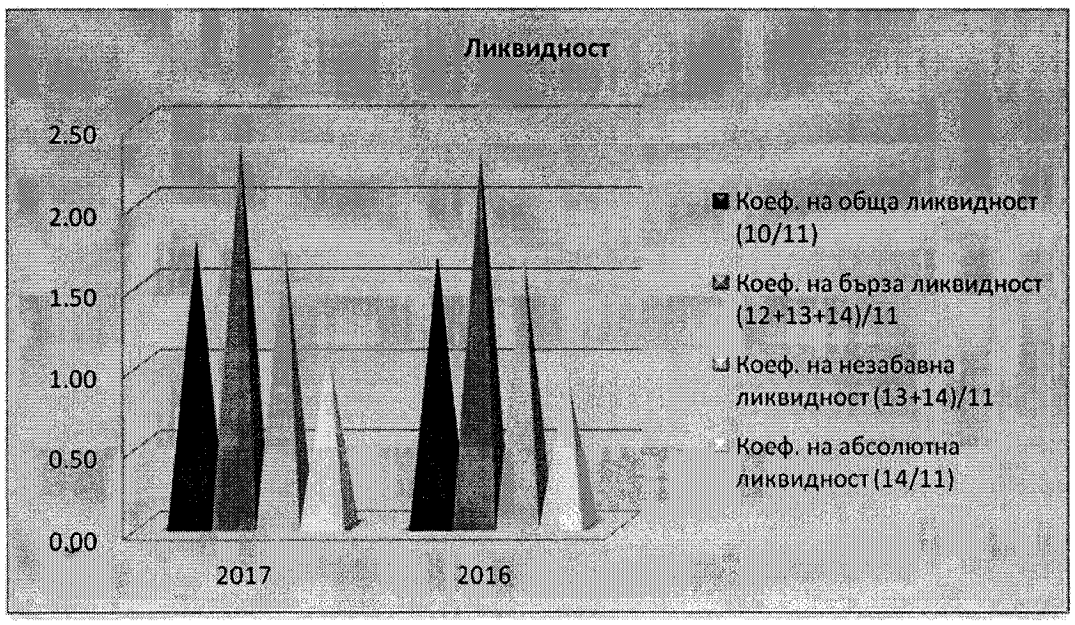
Ликвидност
2.50
2.00
1.50
1.00
0.50
0.00
2017
2016
Коеф. на обща ликвидност (10/11)
Коеф. на бърза ликвидност (12+13+14)/11
Коеф. на незабавна ликвидност (13+14)/11
Коеф. на абсолютна ликвидност (14/11)

➢ Нефинансови показатели

➢ Организационна структура

➢ Численост и структура на щатният персонал:

Категория	2017	2016
Общо, в т.ч.	**62**	**63**
Ръководители	1	1
Лекари	13	13
Мед.специалисти здравни грижи	37	37
Санитари	6	7
Друг персонал	5	5

➢ Производителност на труда:

Производителност на труда		
Години	2017	2016
Средносписъчен състав	117	117
Нетни приходи от продажби	2 154	2 159
Нетни приходи от продажби / 1 лице	18	18

➢ Рентабилност на труда:

(лева)		
Рентабилност на труда		
Години	2017	2016
Средносписъчен състав	117	116
Финансов резултат	5	35
Финансов резултат / 1 лице	0,04	0,30

➢ Издръжка на едно лице от средносписъчния състав на персонала:

(лева)		
Издръжка на едно лице от средносписъчния състав на персонала		
Години	2017	2016
Персонал	251	251
Възнаграждения и осигуровки*	1 794 766	1 755 596
Издръжка на 1 лице, лв.	7150	6994
** От отчета за приходите и разходите*		

ВАЖНИ СЪБИТИЯ, КОИТО СА НАСТЪПИЛИ СЛЕД ДАТАТА, КЪМ КОЯТО СЪСТАВЕН ГОДИШНИЯТ ФИНАНСОВ ОТЧЕТ

След съставянето на Годишния финансов отчет за отчетната 2017 г. в "Диагностично Консултативен Център - Плевен" ЕООД не са настъпили важни събития.

20.03.2018 г.

Управител:
Доц. Д-р Николай Цветков

"УМБАЛ" ЕАД ДКЦ "ПЛЕВЕН" ЕООД