Финансов резултат *(а)*	**132**	364	-232	-63,7%
Реални активи *(б)*	**6 416**	6 580	-164	-2,5%
Рентаб. на реалните активи *(iii)*	**2,1%**	5,5%	-3,4%	-61,8%
Рентаб. на реалните активи *(iv)*	**2,0%**	n/a	n/a	n/a

(i) ИСБП - изменение спрямо базисния период (хил.лева и в процент)
(ii) ИСБП - изменение спрямо базисния период, представено като процент
(iii) Съответно:
(а)/(б)
(iv) Активите са представени като ср. аритм. непретеглена величина:
(а)/(б1+б2)х0.5

Съпоставянето на финансовия резултат със средната аритметична непретеглена наличност на активите е често използван показател, отчитащ промените в движението на активите. За да се отчете влиянието на лихвените и данъчни равнища, при изчисляването на рентабилността на *реалните активи* се използва финансовият резултат преди данъци и лихви *(Profit before Interest and Taxes)*. Разглежданото съотношение изразява общата способност на използвания от предприятието капитал да генерира печалба, *независимо от източниците*, от които е получен капиталът, както и от измененията в данъчното законодателство (Таблица 5).

През анализирания период печалбата преди лихви и данъци ***(PBIT)***, генерирана от 100 лева *реални активи,* е 2,10 лева за 2014 година и 5,50 лева за 2013 год.

Факторите, влияещи върху намалението на ефективността на реалните активи, са:

1. Намаляване (-) на счетоводната печалба с	**258**	хил.лв.
2. Намаляване (+) на разходите за лихви с	**3**	хил.лв.
3. Намаляване (+) на реалните активи с	**164**	хил.лв.
Общо влияние на факторите (намаление)	***3,4***	*процента.*

Таблица 5. *Рентабилност на реалните активи на* ***Метикс ООД***

(Приходи, разходи, хил.лв., процент)	**2014**	**2013**	**ИСБП** *(i)*	**ИСБП** *(ii)*
Финансов резултат *(а)*	**132**	364	-232	-63,7%
Разходи за данъци *(б)*	**15**	41	-26	-63,4%
Разходи за лихви *(в)*	**12**	15	-3	-20,0%
Счетоводна печалба *(г)*	**147**	405	-258	-63,7%
Резултат преди лихви и данъци *(в)+(г)*	**159**	420	-261	-62,1%
Реални активи *(д)*	**6 416**	6 580	-164	-2,5%
PBIT към реалните активи *(iii)*	**2,1%**	5,5%	-3,4%	-61,8%
PBIT към реалните активи *(iv)*	**2,0%**	n/a	n/a	n/a

(i) ИСБП - изменение спрямо базисния период (хил.лева и в процент)
(ii) ИСБП - изменение спрямо базисния период, представено като процент
(iii) Съответно: (в)+(г) / (д)
(iv) Активите са представени като ср. аритм. непретеглена величина: (в)+(г) / (б1+б2)х0.5

5. Рентабилност на собствения капитал

Съотношението *финансов резултат към собствен капитал* е най-често използваният показател за измерване на доходността на вложените от собствениците инвестиции. Тъй като собственият капитал представлява общата сума на активите след приспадане на пасивите, то съотношението *финансов резултат към собствен капитал (Return on Equity, Return on Net Worth)* изразява резултата от използването на собствените активи (Таблица 6).

Таблица 6. *Рентабилност на собствения капитал*
на ***Метикс ООД***

(Приходи, разходи, хил.лв., процент)	**2014**	**2013**	**ИСБП** *(i)*	**ИСБП** *(ii)*
Финансов резултат *(а)*	**132**	364	-232	-63,7%
Собствен капитал *(б)*	**5 167**	5 244	-77	-1,5%
Рентаб. на собств. капитал *(iii)*	**2,6%**	6,9%	-4,3%	-62,3%

(i) ИСБП - изменение спрямо базисния период (хил.лева и в процент)
(ii) ИСБП - изменение спрямо базисния период, представено като процент
(iii) Съответно:
(а)/(б)

През анализирания период финансовият резултат от използването на *100 лева* собствен капитал
е 2,60 лева печалба. Факторите, влияещи върху доходността на собствения капитал, са:

1. Намаляване (-) на финансовия резултат с	**232**	хил.лв.
2. Намаляване (+) на собствения капитал с	**77**	хил.лв.
Общо влияние на факторите (намаление)	***4,3***	*процента.*

6. Рентабилност на продажбите

Съотношението на финансов резултат към приходите от продажби (*Return on Sales, Net Profit Margin*) се използва за измерване на доходността (*рентабилността*) на приходите от продажби. Данните са представени в Таблица 7.

През анализирания период рентабилността на 100 лева продажби намалява с 4,60
лева, спрямо базисния период. Това изменение се дължи на факторите:

1. Намаляване (-) на финансовия резултат с	**232**	хил.лв.
2. Намаляване (+) на приходите от продажби с	**526**	хил.лв.
Общо влияние на факторите (намаление)	***4,6***	*процента.*

Таблица 7. *Рентабилност на приходите от продажби*

(Приходи, разходи, хил.лв., процент)	**2014**	**2013**	**ИСБП** *(i)*	**ИСБП** *(ii)*
Финансов резултат *(а)*	**132**	364	-232	-63,7%
Приходи от продажби *(б)*	**4 055**	4 581	-526	-11,5%
Рентабилност на продажбите *(iii)*	**3,3%**	7,9%	-4,6%	-58,2%

(i) ИСБП - изменение спрямо базисния период (хил.лева и в процент)
(ii) ИСБП - изменение спрямо базисния период, представено като процент
(iii) Съответно:
(а)/(б)

Диаграма 4*. Рентабилност на реалните активи и на продажбите*

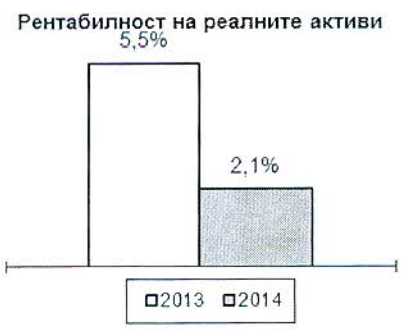

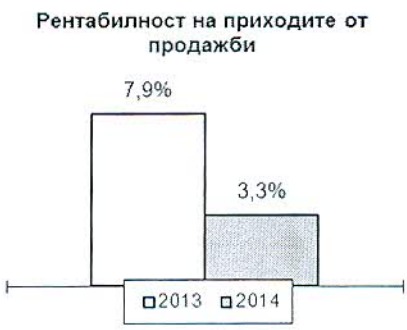

7. Продажби към реални активи

Съпоставянето на *сумата на продажбите към реалните активи* прави възможно да се определи размерът на активите, необходими за осъществяването на определено ниво продажби или колко лева продажби са получени от 100 лева вложени в дейността активи.

Съотношението на продажби към активи е известно като *обръщаемост на активите* (*Assets turnover*). При изчисляването могат да се използват различни стойности на активите. Използването на *средна аритметична непретеглена* стойност на активите прави изчисленията по-точни с оглед на резултатите и формираните изводи. Използваният при анализа модел следва да бъде един и същ през няколко последователни периода. Данните, необходими за анализа, са представени в Таблица 8.

През анализирания период продажбите, реализирани от 100 лв. активи, са 63,20 лева, а за предходната година тази 2013 сума е 69,60 лева. Намалението на обръщаемостта на реалните активи се дължи на влиянието на факторите:

1. Намаляване (-) на приходите от продажби с	**526**	хил.лв.
2. Намаляване (+) на реалните активи с	**164**	хил.лв.
Общо влияние на факторите (намаление)	***6,4***	*процента.*

Таблица 8. *Обръщаемост на реалните активи на* ***Метикс ООД***

(Приходи, разходи, хил.лв., процент)	**2014**	**2013**	**ИСБП** *(i)*	**ИСБП** *(ii)*
Приходи от продажби *(а)*	**4 055**	4 581	-526	-11,5%
Реални активи *(б)*	**6 416**	6 580	-164	-2,5%
Продажби / Реалните активи *(iii)*	**63,2%**	69,6%	-6,4%	-9,2%
Продажби / Реалните активи *(iv)*	**62,4%**	n/a	n/a	n/a

(i) ИСБП - изменение спрямо базисния период (хил.лева и в процент)
(ii) ИСБП - изменение спрямо базисния период, представено като процент
(iii) Съответно:
(а)/(б)
(iv) Активите са представени като ср. аритм. непретеглена величина:
(а)/(б1+б2)х0.5

Диаграма 5*. Постоянен и оборотен капитал (х.лв.)*





8. Постоянен капитал

Постоянният капитал се асоциира с нетните активи (*Net assets*) и може да бъде представен като сума от собствения капитал и дългосрочните задължения. Постоянният капитал най-често

се сравнява с дълготрайните активи. Съотношението постоянен капитал към дълготрайни активи е показател за възможността да се финансират краткотрайните активи със собствени източници, от което пряко зависи *ликвидността* на компанията. Необходимите данни са представени в Таблица 9.

Таблица 9. *Изменения в постоянния капитал на* ***Метикс ООД***

(Приходи, разходи, хил.лв., процент)	**2014**	**2013**	**ИСБП** *(i)*	**ИСБП** *(ii)*
Собствен капитал *(а)*	**5 167**	5 244	-77	-1,5%
Дългосрочни пасиви *(б)*	**0**	0	0	n/a
Постоянен капитал *(а+б)*	**5 167**	5 244	-77	-1,5%

(i) ИСБП - изменение спрямо базисния период (хил.лева)
(ii) ИСБП - изменение спрямо базисния период, представено като процент

През анализирания период *постоянният капитал* е 5167 хил. лева, като изменението спрямо базисната година 2013 е 77 хил. лева - намаление.
Факторите, оказващи влияние върху намалението на постоянния капитал, са:

1. Намаляване (-) на собствения капитал с **77** хил.лв.
2. Запазване размера на дългосрочните пасиви.

Общо влияние на факторите (намаление) ***77*** *хил.лв.*

9. Оборотен капитал

Оборотният капитал (*Working capital*) се дефинира като разлика между текущите активи и текущите пасиви. *Оборотният капитал* показва сумата на собствените капиталови ресурси, която може да се използва за финансиране на *текущата дейност*. Тази сума е индикатор за ликвидността на компанията. Необходимите данни са представени в Таблица 10.

Таблица 10. *Изменения в оборотния капитал на* ***Метикс ООД***

(Приходи, разходи, хил.лв., процент)	**2014**	**2013**	**ИСБП** *(i)*	**ИСБП** *(ii)*
Краткотрайни материални активи	**1 219**	779	440	56,5%
Краткосрочни вземания	**1 970**	1 889	81	4,3%
Краткосрочни инвестиции	**0**	0	0	n/a
Парични средства	**598**	679	-81	-11,9%
Текущи активи (а)	**3 787**	3 347	440	13,1%
Краткосрочни задължения (б)	**844**	809	35	4,3%
Оборотен капитал *(а-б)*	**2 943**	2 538	405	16,0%

(i) ИСБП - изменение спрямо базисния период (хил.лева)
(ii) ИСБП - изменение спрямо базисния период, представено като процент

През 2014 година оборотният капитал е в размер на 2943 хил. лева. Увеличението спрямо базисната 2013 година е в размер на 405 хил. лева. Факторите, които оказват влияние върху увеличението на оборотния капитал, са:

1. Увеличение (+) на текущите активи с **440** хил.лв.
2. Увеличение (-) на краткосрочните задължения с **35** хил.лв.

Общо влияние на факторите (увеличение): ***405*** *хил.лв.*

10. Обща ликвидност

Под *ликвидност* се разбира *наличността на парични средства* в близкото бъдеще при отчитането на *финансовите задължения* за същия период. Общата ликвидност (*Current ratio*)

е съотношение между *текущите активи* и *текущите задължения*. Данните са представени в Таблица 11.

Високият коефициент на *обща ликвидност* е израз на *добро финансово състояние*. От друга страна, *твърде високите стойности* на показателя могат да бъдат *признак за лошо управление*. Например: 1. Наличие на неизползвани и/или *блокирани парични средства*; 2. Наличие на *излишни за дейността* краткотрайни материални активи (материални запаси); 3. *Неправилна кредитна политика*, в резултат на която се е увеличила *дебиторската* задлъжнялост.

Коефициентът на обща ликвидност *не показва* компанията в нейното развитие. Намалението на показателя може да се дължи на *намаление на дебиторската задлъжнялост*, намаление на *материалните запаси* и/или минимално *увеличение на задълженията*. Икономическото значение на общата ликвидност е да покаже *колко лева* текущи активи покриват 1 лев текущи задължения.

През анализирания период *общата ликвидност* е 4,49 , т.е. 4,49 лева *текущи* активи покриват 1 лев текущи задължения. Увеличението спрямо базисния период се дължи на влиянието на факторите:

1. Увеличение (+) на текущите активи с	**440**	хил.лв.
2. Увеличение (-) на краткосрочните задължения с	**35**	хил.лв.
Общо влияние на факторите (увеличение):	***0,35***	*пункта.*

Таблица 11. *Изменения в общата ликвидност на* ***Метикс ООД***

(Приходи, разходи, хил.лв., процент)	**2014**	**2013**	**ИСБП** *(i)*	**ИСБП** *(ii)*
Материални запаси	**1 219**	779	440	56,5%
Краткосрочни вземания	**1 970**	1 889	81	4,3%
Краткосрочни финансови активи	**0**	0	0	n/a
Парични средства	**598**	679	-81	-11,9%
Текущи активи (а)	**3 787**	3 347	440	13,1%
Краткосрочни задължения (б)	**844**	809	35	4,3%
Обща ликвидност *(а/б)*	**4,49**	4,14	0,35	8,5%

(i) ИСБП - изменение спрямо базисния период (хил.лева и в коефициент)
(ii) ИСБП - изменение спрямо базисния период, представено като процент

11. Бърза ликвидност

Краткотрайните материални активи (*материалните запаси*) се включват при определянето на текущите активи, независимо от факта, че те могат да съдържат пера, за които не се очаква да бъдат реализирани в *рамките на една календарна година* или в *рамките на нормалния производствен* цикъл. Ето защо *материалните запаси* се изваждат от текущите активи при изчисляването на показателя за *бърза ликвидност* (*Acid Test, Quick Ratio*). Данните са представени в Таблица 12.

Таблица 12. *Изменения в бързата ликвидност на* ***Метикс ООД***

(Приходи, разходи, хил.лв., процент)	**2014**	**2013**	**ИСБП** *(i)*	**ИСБП** *(ii)*
Краткосрочни вземания	**1 970**	1 889	81	4,3%
Краткосрочни финансови активи	**0**	0	0	n/a
Парични средства	**598**	679	-81	-11,9%
Ликвидни активи (а)	**2 568**	2 568	0	n/a
Краткосрочни задължения (б)	**844**	809	35	4,3%

Бърза ликвидност *(а/б)*	**3,04**	3,17	-0,13	-4,1%

(i) ИСБП - изменение спрямо базисния период (хил.лева и в коефициент)
(ii) ИСБП - изменение спрямо базисния период, представено като процент

Идеята на показателя за *бърза ликвидност* се състои в това да се оцени вероятността за погасяване на текущите задължения в случай, че реализацията на *материалните запаси* се окаже проблемна. Тук изводите ще бъдат погрешни, ако не се отчете характерът на дейността на компанията и отделните компоненти на текущите активи и текущите пасиви.

Коефициентът на *бърза ликвидност* през 2014 година е 3,04 , т.е. 3,04 лева ликвидни активи покриват 1 лев текущи задължения. Изменението спрямо базисния период се дължи на влиянието на факторите:

1. Запазване размера на ликвидните активи.
2. Увеличение (-) на краткосрочните задължения с **35** хил.лв.

Общо влияние на факторите (намаление): **0,13** *пункта.*

12. Незабавна и абсолютна ликвидност

Краткосрочните вземания, както и *краткосрочните финансови активи*, могат да се окажат трудно реализируеми в рамките на *един отчетен период*, поради което *съпоставянето* на същите с текущите пасиви е неприемливо. Игнорирането на *краткосрочните вземания* и краткосрочните *финансови активи* е следващото *равнище* при изчисляване на ликвидността. За целта се използват *показателите за незабавна* и *абсолютна ликвидност*. Данните са представени в Таблица 13.

Таблица 13. *Изменения в незабавната и абсолютна ликвидност на* ***Метикс ООД***

(Приходи, разходи, хил.лв., процент)	**2014**	**2013**	**ИСБП** *(i)*	**ИСБП** *(ii)*
Краткосрочни финансови активи (а)	**0**	0	0	n/a
Парични средства (б)	**598**	679	-81	-11,9%
Краткосрочни задължения (в)	**844**	809	35	4,3%
Незабавна ликвидност *(а+б)/в*	**0,71**	0,84	-0,13	-15,5%
Абсолютна ликвидност *(б/в)*	**0,71**	0,84	-0,13	-15,5%

(i) ИСБП - изменение спрямо базисния период (хил.лева и в коефициент)
(ii) ИСБП - изменение спрямо базисния период, представено като процент

Диаграма 6. *Динамика на ликвидността*

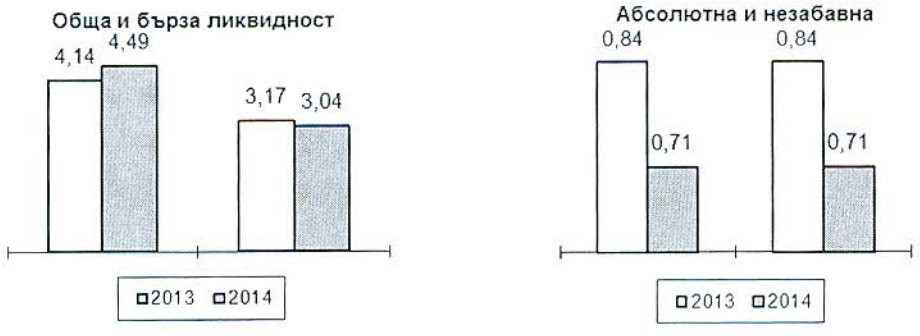

През анализирания период коефициентът на *абсолютна ликвидност* е 0,71 ,а този на *незабавна ликвидност* - 0,71 .

13. Оборотен капитал към приходи от продажби

Оборотният капитал обикновено финансира текущата дейност. Същевременно пряк резултат от дейността са приходите от продажби. Съпоставяйки оборотния капитал с нетните приходи, ще получим *относителния дял* на приходите от продажби, които се финансират от собствени източници. Данните са представени в Таблица 14.

През 2014 година 100 лева приходи се финансират от 72,60 лева оборотен капитал. За базисната 2013 година това съотношение е 55,40 лева *оборотен капитал* към 100 лева приходи. Увеличението спрямо базисния период се дължи на:

1. Увеличение (+) на оборотния капитал с	**405**	хил.лв.
2. Намаляване (-) на приходите от продажби с	**526**	хил.лв.
Общо влияние на факторите (увеличение):	**17,2**	*пункта.*

Таблица 14. *Оборотен капитал към продажби на* ***Метикс ООД***

(Приходи, разходи, хил.лв., процент)	2014	2013	ИСБП [i]	ИСБП [ii]
Оборотен капитал (а)	**2 943**	2 538	405	16,0%
Приходи от продажби (б)	**4 055**	4 581	-526	-11,5%
Оборотен капитал / Приходи *(а/б)*	**72,6%**	55,4%	17,2%	31,0%

(i) ИСБП - изменение спрямо базисния период (хил.лева и в процент)

(ii) ИСБП - изменение спрямо базисния период, представено като процент

14. Коефициент на посрещане на лихвените плащания

Кредиторите се интересуват от възможността да си получат *лихвените плащания*, когато същите станат дължими. Отговор на този въпрос дава *съотношението за посрещане на* лихвените плащания (*Interest coverage ratio*). Печалбата *преди лихви и данъци* е единственият източник за покриване на *лихвените плащания и тези по главниците*. Тази печалба се съпоставя с разходите за лихви. Необходимите данни са представени в Таблица 15.

Коефициентът на посрещане (покритие) на лихвените плащания през 2014 година е 13,25 пъти, като намалението спрямо 2013 година е 14,75 пъти. Намалението се дължи на факторите:

1. Намаляване (-) на счетоводната печалба с	**258**	хил.лв.
2. Намаляване (+) на разходите за лихви с	**3**	хил.лв.
Общо влияние на факторите (без изменение):	***14,75***	*пъти.*

Таблица 15. *Коефициент на посрещане на лихвените плащания на* ***Метикс ООД***

(Приходи, разходи, хил.лв., процент)	2014	2013	ИСБП [i]	ИСБП [ii]
Счетоводна печалба (а)	**147**	405	-258	-63,7%
Разходи за лихви (б)	**12**	15	-3	-20,0%
Резултат преди лихви и данъци (в)	**159**	420	-261	-62,1%
Коефициент на посрещане на лихвените плащания (а+б)/б	**13,25**	28,00	-14,75	-52,7%

(i) ИСБП - изменение спрямо базисния период (хил.лева и коефициент)

(ii) ИСБП - изменение спрямо базисния период, представено като процент

Диаграма 7. *Оборотен капитал към продажби и покритие на лихвените плащания*

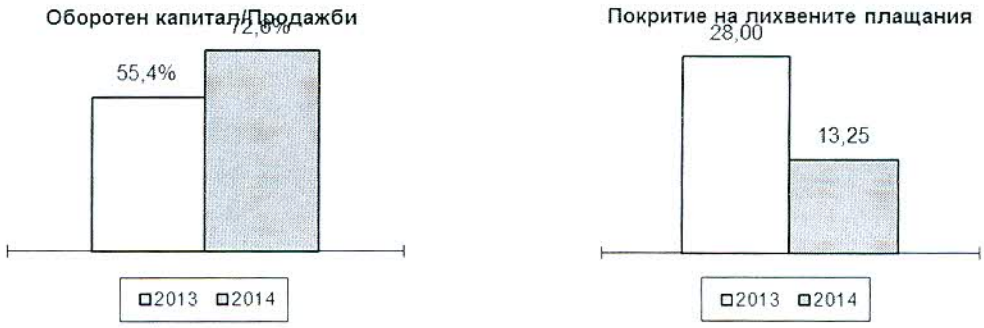

15. Финансова задлъжнялост

Съотношението *привлечен капитал* към *инвестиран капитал* отразява степента на *"претенцията"* върху *активите* от страна на кредиторите. Показателят за *финансова задлъжнялост* (*Debt to Assets*) *не дава* оценка за реалната способност на компанията да покрие своите задължения, нито отразява възможността да се получат *доходи в бъдеще*. Този факт следва да се отчит с оглед на изводите.
Данните, необходими за анализа, са представени в Таблица 16.

Финансовата задлъжнялост през 2014 година е 19,6 процента, т.е. на 100 лева активи съответстват 19,60 лева *привлечен капитал*. През базисната 2013 това съотношение е 20,40 лева общ дълг на 100 лева активи. Намалението се дължи на:

1. Запазване размера на дългосрочните пасиви.		
2. Намаляване (+) на краткосрочните пасиви с	**86**	хил.лв.
3. Намаляване (-) на общите активи с	**163**	хил.лв.
Общо влияние на факторите (намаление)	**0,8**	*процента.*

Таблица 16. *Финансова задлъжнялост на* ***Метикс ООД***

(Приходи, разходи, хил.лв., процент)	2014	2013	ИСБП [(i)]	ИСБП [(ii)]
Дългосрочни пасиви (а)	0	0	0	n/a
Краткосрочни пасиви (б)	1 261	1 347	-86	-6,4%
Общ дълг (а+б)	1 261	1 347	-86	-6,4%
Общи активи (в)	6 428	6 591	-163	-2,5%
Финансова задлъжнялост *(а+б)/в*	19,6%	20,4%	-0,8%	-3,9%

(i) ИСБП - изменение спрямо базисния период (хил.лева и в процент)

(ii) ИСБП - изменение спрямо базисния период, представено като процент

16. Общ дълг към собствен капитал

Съотношението *общ дълг към собствен капитал* (*Debt to Equity*) показва дела на *"претенциите"* на кредиторите към собствениците и се използва като мярка за *риск* при кредитиране. Данните са представени в Таблица 17.

През анализираният период на 100 лева *собствен капитал* съответстват 24,40 лева общ дълг (привлечен капитал). За 2013 година съотношението е 25,70 лева дълг на 100 лева собствен капитал. Намалението се дължи на влиянието на факторите:

Диаграма 8. *Финансова задлъжнялост и дълг към собствен капитал*

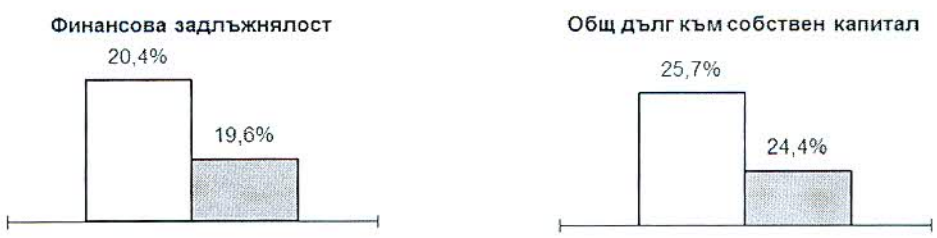

1. Запазване размера на дългосрочните пасиви.
2. Намаляване (+) на краткосрочните пасиви с **86** хил.лв.
3. Намаляване (-) на собственият капитал с **77** хил.лв.

Общо влияние на факторите (намаление) **1,3%** *процента.*

Таблица 17. *Общ дълг към собствен капитал на* ***Метикс ООД***

(Приходи, разходи, хил.лв., процент)	**2014**	**2013**	**ИСБП** *(i)*	**ИСБП** *(ii)*
Дългосрочни пасиви (а)	**0**	0	0	n/a
Краткосрочни пасиви (б)	**1 261**	1 347	-86	-6,4%
Общ дълг (а+б)	**1 261**	1 347	-86	-6,4%
Собствен капитал (в)	**5 167**	5 244	-77	-1,5%
Дълг / Собствен капитал *(а+б)/в*	**24,4%**	25,7%	-1,3%	-5,1%

(i) ИСБП - изменение спрямо базисния период (хил.лева и в процент)
(ii) ИСБП - изменение спрямо базисния период, представено като процент

17. Действащо предприятие

Принципът *"действащо предприятие"* предполага, че предприятието няма необходимост и намерение да *ограничи* или *намали чувствително* размера на дейността си. Отрицателният размер на собствения капитал и печалбата са индикатори за съществуващо намаляване или ограничаване на дейността. Данните са представени в Таблица 18.

Таблица 18. *Действащо предприятие*

(Приходи, разходи, хил.лв., процент)	**2014**	**2013**	**ИСБП** *(i)*	**ИСБП** *(ii)*
Финансов резултат (а)	**132**	364	-232	-63,7%
Собствен капитал (в)	**5 167**	5 244	-77	-1,5%

(i) ИСБП - изменение спрямо базисния период в хил.лева
(ii) ИСБП - изменение спрямо базисния период, представено като процент

Предвид на посочените данни може да се направи изводът, че предприятието е действащо.

Финансово резюме

(сума в х.лв.; коефициент; дни)	**2014**	2013
ПОКАЗАТЕЛИ ЗА РЕНТАБИЛНОСТ		
Коефициент на рентабилност на приходите от продажби (i)	**0,03**	0,08
Коефициент на рентабилност на собствения капитал (ii)	**0,03**	0,07
Коефициент на рентабилност на пасивите (iii)	**0,11**	0,27
Коефициент на капитализация на активите (iv)	**0,02**	0,06
ПОКАЗАТЕЛИ ЗА ЕФЕКТИВНОСТ		
Коефициент на ефективност на разходите (v)	**1,04**	1,09
Коефициент на ефективност на приходите (vi)	**0,97**	0,91

ПОКАЗАТЕЛИ ЗА ЛИКВИДНОСТ		
Коефициент на обща ликвидност (vii)	**4,49**	4,14
Коефициент на бърза ликвидност (viii)	**3,04**	3,17
Коефициент на незабавна ликвидност (ix)	**0,71**	0,84
Коефициент на абсолютна ликвидност (x)	**0,71**	0,84
ПОКАЗАТЕЛИ ЗА ФИНАНСОВА АВТОНОМНОСТ		
Коефициент на финансова автономност (xi)	**4,10**	3,89
Коефициент на задлъжнялост (xii)	**0,24**	0,26
ПОКАЗАТЕЛИ ЗА ОБРАЩАЕМОСТ		
Времетраене на един оборот в дни (xiii)	**89**	n/a
Брой на оборотите (xiv)	**4,06**	n/a
Заетост на материалните запаси (xv)	**0,25**	n/a

(i) Коефициент на рентабилност на приходите от продажби = финансов резултат / нетни приходи

(ii) Коефициент на рентабилност на собствения капитал = финансов резултат / собствен капитал

(iii) Коефициент на рентабилност на пасивите = финансов резултат / пасиви

(iv) Коефициент на капитализация на активите = финансов резултат / сума на реалните активи

(v) Коефициент на ефективност на разходите = приходи / разходи

(vi) Коефициент на ефективност на приходите = разходи / приходи

(vii) Коефициент на обща ликвидност = краткотрайни активи / краткосрочни задължения

(viii) Коефициент на бърза ликвидност = (краткотрайни активи - краткотрайни материални активи) / краткосрочни задължения

(ix) Коефициент на незабавна ликвидност = (краткосрочни инвестиции + парични средства) / краткосрочни задължения

(x) Коефициент на абсолютна ликвидност = парични средства / краткосрочни задължения

(xi) Коефициент на финансова автономност = собствен капитал / пасиви

(xii) Коефициент на задлъжнялост = пасиви / собствен капитал

(xiii) Времетраене на един оборот в дни = средна наличност на краткотрайни материални активи x 360 към нетен размер на приходите от продажби

(xiv) Брой на оборотите = нетен размер на приходите от продажби / средна наличност на краткотрайни материални активи

(xv) Заетост на материалните запаси = средна наличност на материалните запаси към нетен размер на приходите от продажби

Бележки и диаграми

9. Динамика на основния капитал

(Година, хил.лева)

2014	*2013*
200	*200*



10. Динамика на преоценъчния резерв

(Година, хил.лева)

2014	*2013*
4 738	*4 815*



11. Динамика на резервите

(Година, хил.лева)

2014	2013
229	229



12. Натрупана печалба (загуба)

(Година, хил.лева)

2014	2013
4 606	4 451



13. Динамика на текущите пасиви

(Година, хил.лева)

2014	2013
844	809



Бележки и диаграми

(Продължение)

14. Динамика на разходите за материали

(Година, хил.лева)

2014	2013
1 717	2 250



15. Разходи за външни услуги

(Година, хил.лева)

2014	2013
322	406



16. Разходи за амортизации

(Година, хил.лева)

2014	2013
646	339



17. Разходи за заплати

(Година, хил.лева)

2014	2013
536	570



18. Разходи за осигуровки

(Година, хил.лева)

2014	2013
88	84



19. Динамика на финансовите разходи

(Година, хил.лева)

2014	2013
12	15

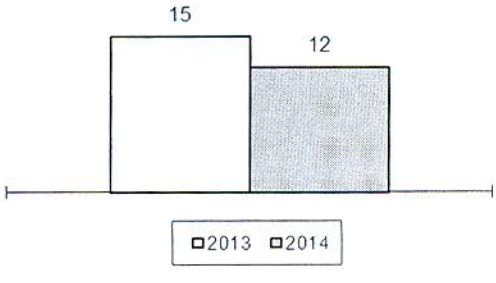

20. Динамика на разходите за лихви

(Година, хил.лева)

2014	2013	-
12	15	

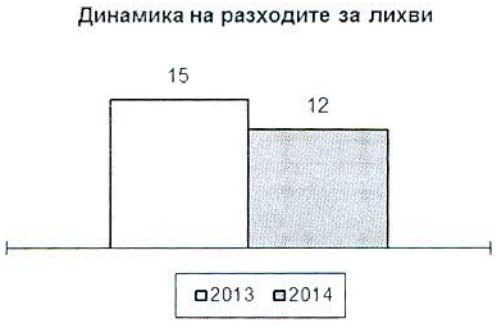

21. Динамика на извънредните разходи

(Година, хил.лева)

2014	2013	-
198	135	



22. Динамика на разходите за данъци

(Година, хил.лева)

2014	2013	-
15	41	



23. Нетни приходи от продажби

(Година, хил.лева)

2014	2013	-
4 055	4 581	



24. Динамика на финансовите приходи

(Година, коефициент)

2014	2013	-
0	34	

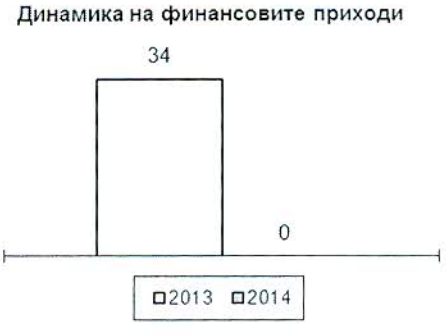

25. Динамика на извънредните приходи

(Година, процент)

2014	2013
10	26



26. Динамика на счетоводната печалба

(Година, коефициент)

2014	2013
147	405

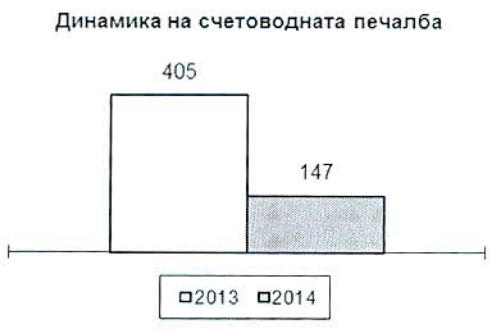

Ръководството смята, че няма съществени рискове на бизнес средата или на вътрешното състояние на дружеството, които да заплашват финансовата му независимост.

Важни събития настъпили след датата на съставяне на годишния финансов отчет:

Годишният финансов отчет е изготвен към 31.12.2014г. Изготвянето му е приключило на 24.03.2015г. и на тази дата отчета е одобрен от Ръководството на Дружеството за оповестяване и за представяне на одитора. Впериода от 01.01.2015г. до 24.03.2015г. не са настъпили коригиращи събития.

БЪДЕЩО РАЗВИТИЕ НА ФИРМАТА:

Приоритетната задача във фирмената политика е достигане на висока надеждност и качество на нашата продукция чрез машини с CNC управление, нови технологии, добър инженерен екип, производство в къси срокове и доставки със собствен транспорт, гъвкавост на пазара. Добрата производствена база, високото качество на използваните материали и електроапаратура, добрите цени на нашата продукция да ни правят надежден и отговорен партньор на нашите клиенти, да носят уважението на конкурентите ни.

Управител:.....
/Николай Джамбазов/

"МЕТИКС" ООД БЪЛГАРИЯ ПЕТРИЧ