

"ЙОНАЙКО" ООД – гр. Стара Загора

гр.Стара Загора, ул. "Ген. Гурко"№ 77, тел./факс 042 / 25- 11- 35, 601- 450,
GSM 0887/ 492 140, e-mail: yonaiko@mbox.contact.bg
web: www.yonaiko.eu

ГОДИШЕН ФИНАНСОВ ОТЧЕТ ЗА 2007 година

ЕИК по Булстат: *030265015*

Управител: *Лиляна Найденова*

Съставител на ГФО: *д.е.с. Мина Димитрова*

СЪДЪРЖАНИЕ:

1.Счетоводен баланс

2.Отчет за приходите и разходите

3.Отчет за собствения капитал

4.Отчет за паричния поток

5.Приложение към годишния финансов отчет

- *Справка за оповестяване на счетоводната политика*
- *Справка за дълготрайните активи*
- *Справка за вземанията,задълженията и провизиите*
- *Справка за ценните книжа*
- *Справка за участията в капиталите на други предприятия*
- *Справка за приходите и разходите от лихви*
- *Справка за извънредните приходи и разходи*
- *Справка за финансовите резултати*
- *Справка за активите и пасивите по отсрочени данъци*

"ЙОНАЙКО" ООД – гр.Стара Загора

Приложение №1 към СС 1

СЧЕТОВОДЕН БАЛАНС

НА "ЙОНАЙКО" ООД – ГР. СТАРА ЗАГОРА КЪМ 31.12.2007 Г.

АКТИВ		
раздели, групи, статии	сума (хил.лв)	
	текуща година	предходна година
А. Дълготрайни активи		
I. Дълготрайни материални активи		
1. Сгради	187	175
2. Земи	106	106
3. Транспортни средства	47	5
4. Стопански инвентар	12	16
5. Машини и съоръжения	2	4
6. Р-ди за придобиване и ликвидация на ДМА	-	24
Общо за група I:	**354**	**330**
II.Дълготрайни нематериални активи		
1.Права върху собственост	1	1
Общо за група II:	**1**	**1**
Общо за раздел А:	**355**	**331**
Б. Краткотрайни активи		
I. Материални запаси		
1. Стоки	46	70
2. Материали	1	1
Общо за група I:	**47**	**71**
II. Краткосрочни вземания		
1. Вземания от клиенти и доставчици	411	174
2. Други краткосрочни вземания	10	11
3. Данъци за възстановяване	7	5
4.Вземания по търговски заеми	-	48
Общо за група II:	**428**	**238**
III. Парични средства		
1.Парични средства в безсрочни депозити	1	46
2.Парични средства в брой	5	13
Общо за група III:	**6**	**59**
IV. Разходи за бъдещи периоди	2	1
Общо за група IV:	**2**	**1**
Общо за раздел Б:	**483**	**369**
Сума на актива:	**838**	**700**

ПАСИВ		
раздели, групи, статии	сума (хил.лв)	
	текуща година	предходна година
А. Собствен капитал		
I. Основен капитал	6	6
Общо за група I:	**6**	**6**
II. Резерви		
1. Общи резерви	196	196
Общо за група II:	**196**	**196**
III. Финансов резултат		
1. Неразпределена печалба	242	233
2. Текуща печалба	45	9
Общо за група III:	**287**	**242**
Общо за раздел А:	**489**	**444**
Б. Краткосрочни пасиви		
I. Краткосрочни задължения		
1. Задължения към доставчици и клиенти	130	36
2. Задължения по търговски заеми	210	205
3. Задължения по банкови заеми	7	-
4. Задължения към персонала	1	2
5. Отсрочени данъчни задължения	1	-
6. Текущи данъчни задължения	-	9
7. Задължения към осигурителни предприятия	-	1
8. Други краткосрочни задължения	-	3
Общо за група I:	**349**	**256**
Общо за раздел Б:	**349**	**256**
Сума на пасива:	**838**	**700**

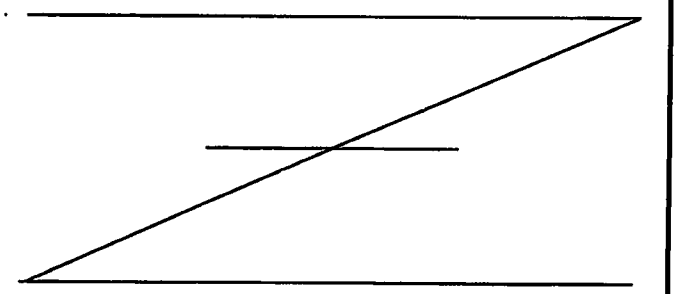

Дата: 18.02.2008г.
гр.Стара Загора

Съставител:.....
/д.е.с.Мина Димитрова/

Ръководител:.....
/Л.Найденова/



"ЙОНАЙКО" ООД – гр.Стара Загора

ОТЧЕТ ЗА ПРИХОДИТЕ И РАЗХОДИТЕ

Приложение №3 към СС 1

НА "ЙОНАЙКО" ООД – ГР. СТАРА ЗАГОРА
ЗА ПЕРИОДА 01.01.2007г. – 31.12.2007г.

Наименование на разходите	Сума (хил.лв.)	
	текуща година	пред-ходна година
А. Р-ди за обичайна дейност		
I. Р-ди по икономически елементи		
Разходи за материали	27	37
Разходи за външни услуги	41	47
Разходи за амортизации	24	23
Разходи за възнаграждения	22	27
Разходи за осигуровки	4	4
Други разходи	2	19
Общо за група I:	**120**	**157**
II. Суми с корективен характер		
Балансова ст-ст на прод. активи	1085	737
Други суми с корективен характер	1	2
Общо за група II:	**1086**	**739**
III. Финансови разходи		
Разходи за лихви	5	-
Други разходи по фин. операции	2	2
Общо за група III:	**7**	**2**
Б. Общо разходи за дейността	**1213**	**898**
В. Счетоводна печалба	**51**	**11**
IV. Разходи за данъци	**6**	**2**
Текущ данък	5	1
Отсрочени данъци	1	1
Г. Печалба	**45**	**9**
Общо: (Б + IV + Г)	**1264**	**909**

Наименование на приходите	Сума (хил.лв.)	
	текуща година	пред-ходна година
А. Пр-ди от обичайна дейност		
I. Нетни пр-ди от продажби на:		
Стоки	1163	803
Услуги	71	68
Други продажби	30	38
Общо за група I:	**1264**	**909**
Б. Общо приходи за дейността	**1264**	**909**
Общо:	**1264**	**909**

Дата: 18.02.2008г.
гр.Стара Загора

Съставител:.....
/д.е.с.Мина Димитрова/

Ръководител:.....
/Л.Найденова/

Йонайко ООД - гр.Стара Загора

Приложение №6 към СС 1

ОТЧЕТ ЗА СОБСТВЕНИЯ КАПИТАЛ

на "Йонайко" ООД гр.Стара Загора за периода от 01.01.2007г. до 31.12.2007г.

Показатели	Основен капитал	Общи резерви	Финансов резултат		Общо собствен капитал
			печалба	загуба	
1	2	3	4	5	6
Салдо в началото на отчетния период	6	196	242	-	444
1.Финансов резултат за текущия период			45		45
Салдо към края на отчетния период	6	196	287	-	489

Дата: 18.02.2008г.
гр.Стара Загора

Съставител:.....
/д.е.с. Мина Димитрова/

Ръководител:.....
/Л.Найденова/

ЙОНАЙКО ООД гр.Стара Загора

ОТЧЕТ
за паричния поток по прекия метод
на ЙОНАЙКО ООД гр.Стара Загора
за 2007 година

Приложение № 1
към СС 7

/ хил.лв. /

	Наименование на паричните потоци	Текущ период			Предходен период		
		постъпления	плащания	нетен поток	постъпления	плащания	нетен поток
	а	1	2	3	4	5	6
А	**Парични потоци от основната дейност**						
	Парични потоци,свързани с търговски контрагенти	1516	1590	(74)	1037	993	44
	Парични потоци,свързани с трудови възнаграждения	3	28	(25)	2	32	(30)
	Платени и възстановени данъци върху печалбата	-	-	-	-	2	(2)
	Платени и възстановени други данъци - ДДС и др.	-	23	(23)	-	4	(4)
	Други парични потоци от основната дейност	6	16	(10)	9	47	(38)
	Всичко парични потоци от основната дейност	**1525**	**1657**	**(132)**	**1048**	**1078**	**(30)**
Б	**Парични потоци от инвестиционна дейност**						
	Парични потоци,свързани с ДА	19	61	(42)	10	1	9
	Всичко парични потоци от инвестиционна дейност	19	61	(42)	10	1	9
В	**Парични потоци от финансова дейност**						
	Парични потоци ,свързани с получени или предоставени заеми	372	246	126	189	211	(22)
	Парични потоци от допълнителни вноски и връщането им на собствениците	-	-	-	121	61	60
	Парични потоци от лихви,комисионни, дивиденти и други подобни	-	5	(5)	-	-	-
	Всичко парични потоци от финансова дейност	**372**	**251**	**121**	**310**	**272**	**38**
Г	**Изменение на паричните средства през периода**	**1916**	**1969**	**(53)**	**1368**	**1351**	**17**
Д	**Парични средства в началото на периода**			**59**			**42**
Е	**Парични средства в края на периода**			**6**			**59**

Дата: 18.02.2008г.
гр.Стара Загора

Съставител:.....
/д.е.с.Мина Димитрова/

Ръководител:.....
/Л.Найденова/

"ЙОНАЙКО" ООД * СТАРА ЗАГОРА

Приложение

към годишния финансов отчет съгласно т.19.2. от СС 1 – Представяне на финансовите отчети

Приложение към финансовия отчет към 31.12.2007г. на "Йонайко" ООД – гр.Стара Загора

1. Учредяване и регистрация

Дружеството с ограничена отговорност "Йонайко" е регистрирано с Решение № 3637 / 29.12.2001г. на Старозагорски окръжен съд по фирмено дело 1745, чрез преобразуване на събирателно дружество "Йонайко – Найденов Съдружие". Капиталът на дружеството е в размер на 6 хил. лв., разпределен в 60 дяла по 100 лв. всеки между четирима съдружници.През 2006 година напуска единият от съдружниците – Йонко Георгиев Найденов като прехвърля дружествените си дялове – 15 дяла по 100 лв. на съдружника Лиляна Тодорова Найденова.В тази връзка са вписани нови обстоятелства по фирменото дело с решение № 3215 от 20.11.2006 година на Старозагорски окръжен съд с което капиталът на дружеството се разпределя в 60 дяла по 100 лв. всеки между трима съдружници.

Предметът на дейност на дружеството е търговия на едро и дребно с препарати за растителна защита, торове и семена, както и препарати за дезинфекция, дезинсекция и дератизация . Освен в сферата на търговията, дружеството извършва и следните услуги: фумигация на оранжерийни почви и селско – стопанска продукция; битова дезинсекция, дератизация и декаризация на тревни площи.

Йонайко ООД е дистрибутор на водещи фирми като BASF, Суммит Агро България , Байер и други.

Дружеството е член на Браншовия съюз на производители и търговци на средства за растителна защита и минерални торове.

2. Счетоводна политика

2.1. База за изготвяне на финансовия отчет

Дружеството води своето текущо счетоводство и изготвя финансовите си отчети в съответствие с принципите и изискванията на българското търговско и счетоводно законодателство.Съгласно изискванията на Закона за счетоводството към предприятията, за прилагането на счетоводна база, Дружеството се определя като малко предприятие.В тази връзка настоящият годишен финансов отчет е изготвен на база приетите през 2005 година Национални стандарти за финансови отчети за малки и средни предприятия, при спазване на принципа на историческата цена. Всички данни за 2007 и 2006 година са представени в настоящия финансов отчет в хиляди лева.



2.2.Сравнителни данни

Перата в баланса,в отчета за приходите и разходите, в отчета за собствения капитал и в отчета за паричния поток, представени във финансовия отчет за 2007 година са съпоставими с данните за 2006 година и представят достоверно резултатите и финансовото състояние на Дружеството.

2.3. Счетоводни предположения и приблизителни счетоводни преценки.

Приложението на националните стандарти за финансови отчети за малки и средни предприятия изисква от ръководството да приложи някои счетоводни предположения и приблизителни счетоводни преценки при изготвяне на годишния финансов отчет и при определяне на стойността на някои от активите, пасивите, приходите и разходите. Всички те са извършени на основата на преценка, която е направена от ръководството към датата на изготвянето на финансовия отчет. Действителните резултати биха могли да се различават от представените в настоящия финансов отчет.

2.4. Дефиниция и оценки на елементите на Годишния финансов отчет.

2.4.1.Дълготрайни материални активи

Оценката на дълготрайните материални активи на дружеството след първоначалното признаване се извършва на база препоръчителния подход.Съгласно него дълготрайните материални активи се отчитат по цена на придобиване, намалена с начислените амортизации и натрупаната загуба от обезценка.

Ръководството на дружеството е определило стойностен праг на същественост 500 (петстотин) лева, под който придобитите активи, независимо от факта, че отговарят на определението за дълготрайни активи се отчитат, като текущ разход.

2.4.2.Дълготрайни нематериални активи

Дълготрайните нематериални активи се оценяват по тяхната цена на придобиване, намалена с начислените амортизации.

2.4.3.Материални запаси

Материалните запаси се оценяват по историческа цена формирана от покупната цена и всички разходи за доставката им.



При тяхното потребление се оценяват по метода на средно претеглената цена.

В края на годината към датата на изготвяне на годишния финансов отчет се оценяват по по-ниската от двете: доставната цена и нетната реализуема стойност, като разликата се отчита като други текущи разходи за дейността.

2.4.4.Вземания

Вземанията на дружеството в лева се оценяват по стойността на тяхното възникване, а тези деноминирани в чуждестранна валута по заключителния курс на БНБ към 31.12.2007г.

Ръководството определя обезценка на вземанията да се изършва на база възрастов анализ. До 2002 г. провизирането на трудносъбираемите вземания е извършвано на основание определените проценти и срокове с НСС 3 "Отчитане на провизиите, разходи за бъдещи периоди и приходи за бъдещи периоди".

2.4.5. Парични средства

Паричните средства на дружеството се оценяват по номинална стойност, а тези деноминирани в чуждестранна валута по заключителния курс на БНБ към 31.12.2007г.

2.4.6.Основен капитал

Основният капитал е посочен в баланса към 31.12.2007г. по неговата номинална стойност и съответства на актуалната му съдебна регистрация. Размерът му е 6 хил. лв., разпределен в 60 броя дялове по 100 лв. всеки един от тях.

2.4.7.Краткосрочни задължения

Краткосрочните задължения в лева се оценяват по стойността на тяхното възникване, а тези деноминирани в чуждестранна валута по заключителния курс на БНБ към 31.12.2007г.

2.4.8.Амортизация на дълготрайните активи

Амортизацията на дълготрайните материални активи се начислява като последователно е прилаган линейния метод.

По групи активи са прилагани следните норми:

Сгради -	*4%*
Машини и оборудване -	*20% - 30%*



Автомобили – 30 %
Стопански инвентар - 15%
Права в/у интелектуална собственост - 15%

2.4.9.Признаване на приходи и разходи

Дружеството изготвя финансовия си отчет, с изключение на отчета за паричния поток, на базата на принципа за текущо начисляване.Приходите от продажби се признават (отразяват) в счетоводните регистри и се включват във финансовия отчет към момента на възникването им,а не при плащането на парични средства или техни еквиваленти.Разходите за дейността се признават във финансовия отчет на базата на връзката им с приходите.

2.4.10.Данъчно облагане

Съгласно българското данъчно законодателство за 2007г. дружеството дължи годишен корпоративен данък в размер на 10 % .

2.4.11. Отсрочени данъци върху печалбата.

Отсрочените данъци от печалбата се определят чрез прилагане на балансовия пасивен метод за всички временни разлики към датата на финансовия отчет, които съществуват между балансовите стойности и данъчните основи на отделните активи и пасиви.

Активите и пасивите по отсрочени данъци се оценяват на база данъчните ставки, които се очаква да се прилагат за периода, през който активите ще се реализират, а пасивите ще се уредят.

В счетоводния баланс активите и пасивите по отсрочени данъци се представят компенсирано в отделна балансова група от другите активи и пасиви.

3.Дълготрайни активи

3.1.Дълготрайни материални активи

Наличните ДМА са инвентаризирани към 31.12.2007 година.През отчетния период излезли от патримониума на Дружеството активи в резултат – продажба са : товарен автомобил Хюндай Портър, лекотоварен автомобил Шкода Пикап, товарен автомобил Деу Люблин.Постъпилите през периода активи са както следва: магазин за цветя и семена, находящ се в Стара Загора, ул."Генерал Гурко" №77, моторна пръскачка ER8, товарен автомобил Фолксваген Крафтер 2.5 TDI, комплект за анализ на почва и други.

Към 31.12.2007г. дълготрайните материални активи в патримониума на Дружеството нямат тежести /залог и ипотека/, с изключение на обект: Хотел – ресторант "Лилия", с.Змейово, за който е учредена договорна ипотека в полза на УниКредит Булбанк АД във връзка с банков кредит – тип "овърдрафт".

4.Материални запаси

/хил.лв/

Материални запаси	2007г.	2006г.
1.Стоки	46	70
2.Материали	1	1
Общо:	**47**	**71**

Материалните запаси са инвентаризирани съгласно изискванията на Закона за счетоводството.

5.Вземания

/хил.лв/

Краткосрочни вземания	2007г.	2006г.
1.Вземания от клиенти и доставчици	411	174
2.Данъци за възстановяване	7	5
3.Други краткосрочни вземания	10	11
5.Вземания по търговски заеми	-	48
Общо:	**428**	**238**

Вземанията от клиенти са текущи, част от тях са уредени в месец януари 2008 година. С най – висок относителен дял са вземанията от "Граал" ЕООД – 132 хил.лв, ПЗК "Лоза", с.Спасово – 20 хил.лв, ЗИ НИГО – Стара Загора – 15 хил.лв, ППК Кортен – с.Кортен – 11 хил.лв, СД "Финес – Експрес – Трифонови и сие" – 11 хил.лв и други.Едновременно с това, Дружеството има вземания по доставчици по аванси и по конкретно от "Евроферт" АД за доставка на амониев нитрат на стойност 181 хил.лв. Данъците за възстановяване са формирани от надвнесен корпоративен данък за 2007 година и данък върху добавената стойност за възстановяване за месеци октомври и декември 2007г. .В други краткосрочни вземания е посочена внесена и подлежаща на възстановяване гаранция за добро изпълнение по договор за дистрибуция на амониев нитрат с "Евроферт" АД от 2007г..

6.Парични средства

/хил.лв/

Парични средства	2007 г.	2006 г.
1.Парични средства в безсрочни депозити	1	46
2.Парични средства в брой	5	13
Общо:	6	59

7.Краткосрочни пасиви
7.1.Краткосрочни задължения

/хил.лв/

Краткосрочни задължения	2007г.	2006г.
1.Задължения към доставчици и клиенти	130	36
2.Задължения по търговски заеми	210	205
3.Задължения по банкови заеми	7	-
4.Задължения към персонала	1	2
5.Задължения към осигурителни предприятия	-	1
6Текущи данъчни задължения	-	9
7.Отсрочени дан. задължения	1	-
8.Други задължения	-	3
Общо:	349	256

Краткосрочните задължения на "Йонайко" ООД към 31.12.2007 година са формирани от:

- *Задължения към доставчици: най-голям дял от тези задължения са към "Агроспейс" ООД – 8 хил.лв, ЕТ "Лимела – "Лидия Митева" – 6 хил.лв, "Агро Био Трейдинг" ООД – 1 хил.лв и други;*
- *Задължения към клиенти по аванси за доставка на амониев нитрат – "Граал" ЕООД – 35 хил.лв (80 тона), "Алкор" ЕООД – 79 хил.лв (200 тона);*
- *Задълженията по търговски заеми са формирани в основната си част от получени заеми за временно целево кредитиране на стопанската дейност от физически лица, в размер на 21 хил.лв и от "Алкор" ЕООД в размер на 79 хил.лв.. В това перо са включени и направените през 2006г. допълнителни парични вноски от управителите в размер на 60 хил.лв., както и същите, направени през 2005г. и неизплатени към 31.12.2007г. в размер на 50 хил.лв.;*

ВЯРНО С ОРИГИНАЛА

- *Задължения по банкови заеми – 7 хил.лв е сумата на ползвания и незакрит към 31.12.2007г. кредит тип "овърдрафт" съгласно договор с УниКредит Булбанк АД;*
- *Задължения към персонала – възнаграждения за месец декември 2007 година;*
- *Отсрочени данъчни задължения – тук са посочени формираните пасиви по отсрочени данъци от печалбата, които в бъдещ период ще увеличат съответния финансов резултат.*

8.Приходи и разходи

8.1.Приходи от дейността

/хил.лв/

Приходи от дейността на:	2007г.	2006г.
1.Стоки	1163	803
2.Услуги	71	68
3.Други приходи	30	38
Общо:	**1264**	**909**

Реализираните нетни приходи от продажба на стоки, услуги и други са отчетени в съответствие с СС 18 "Приходи".В други приходи са включени приходите, получени при предоставяне от Дружеството на помещения в Хотел - ресторант"Лилия", с.Змейово на търговски контрагенти за провеждане на семинари, симпозиуми, технически срещи, получени неустойки и обезщетения по договори, включително и от съдия изпълнител, както и получени приходи от продажба на дълготрайни материални активи и други.

8.2.Разходи за дейността

/хил.лв/

Разходи за дейността	2007г.	2006г.
1.Разходи за материали	27	37
2.Разходи за външни услуги	41	47
3.Разходи за амортизации	24	23
4.Разходи за възнаграждения	22	27
5.Разходи за осигуровки	4	4
6.Други разходи	2	19
Общо:	**120**	**157**

9.Разходи за данъци

Счетоводният финансов резултат на Дружеството към 31.12.2007 година е печалба в размер на 51 хил.лв.



Извършено е преобразуване на финансовия резултат за данъчни цели в посока на увеличение и намаление при спазване на разпоредбите и изискванията на ЗКПО, в сила от 01.01.2007г..

10.Отчет за паричния поток

Отчетът за паричния поток е изготвен по прекия метод, като е използвана информация за движението на паричните потоци по каса и банка, като са изключени движенията между статиите, които представляват парични наличности (парични еквиваленти), спазвайки изискванията на СС 7.

11.Друга информация

Дружеството поддържа търговски взаимоотношения с едно свързано лице – "Алкор" ЕООД – град Стара Загора.Реализираният през 2007 година оборот между двете фирми с включен ДДС е както следва: ***покупки – 24 хил.лв., продажби – 158 хил.лв***

Дата: 18.02.2008г.

Съставител:.....
/д.е.с. Мина Димитрова/

Ръководител:.....
/Лиляна Найденова/

"ЙОНАЙКО" ООД гр.Стара Загора

Приложение №7
Към СС 1
Елемент №7.2

Справка
За дълготрайните активи към 31.12.2007 г. на ЙОНАЙКО ООД гр.Стара Загора

/Хил.лв/

	Показатели	Отчетна стойност на ДМА				Последваща оценка		Преоценена стойност	Амортизация				Последваща оценка		Преоценена амортизация в края на периода	Балансова стойност в края на периода
		В нач. На периода	Постъпили през периода	Излезли През периода	В края На периода	увеличение	намаление		В нач.на периода	Начислена през периода	Отписана през периода	В края на периода	увеличение	намаление		
	а	1	2	3	4	5	6	7	8	9	10	11	12	13	14	15
I	**Дълготрайни материални активи**															
	Сгради	271	23		294			294	96	11		107			107	187
	Стопански инвентар	76	2		78			78	60	6		66			66	12
	Транспортни средства	70	47	30	87			87	65	5	30	40			40	47
	Машини и оборудване	29			29			29	25	2		27			27	2
	Земи(терени)	106			106			106								106
	Обща сума I	**552**	**72**	**30**	**594**			**594**	**246**	**24**	**30**	**240**			**240**	**354**
II	**Дълготрайни нематериални активи**															
	Права върху собственост	1			1			1								1
	Обща сума II	**1**			**1**			**1**								**1**
	Обща сбор (I + II)	**553**	**72**	**30**	**595**			**595**	**246**	**24**	**30**	**240**			**240**	**355**

Дата: 18.02.2008г.
гр.Стара Загора

Съставител:.....
/д.е.с.Мина Димитрова/

Ръководител:.....
/Т.Найденова/

"ЙОНАЙКО" ООД * СТАРА ЗАГОРА

ВЪРНАТА ОРИГИНАЛА

"ЙОНАЙКО" ООД гр.Стара Загора

Приложение №7
към СС 1
Елемент №7.3

Справка
За вземанията,задълженията и провизиите към 31.12.2007г. на ЙОНАЙКО ООД гр.Стара Загора

А.Вземания /хил.лв/

	Показатели	Сума на вземанията	Степен на ликвидност	
			До една година	Над една година
	а	1	2	3
I	**Краткосрочни вземания**			
1.	Вземания от клиенти и доставчици	411	411	-
2.	Други краткосрочни вземания	10	10	-
3.	Данъци за възстановяване - корпоративен данък - ДДС	 1 6	 1 6	
	Общо за група I	**428**	**428**	
	Общо вземания	**428**	**428**	

Б.Задължения /хил.лв/

	Показатели	Сума на задълж-ията	Степен на изискуемост		Стойност на обезпечението
			До една година	Над една година	
	а	1	2	3	4
I	**Краткосрочни задължения**				
1.	Задължения към доставчици и клиенти	130	130		
2.	Задължения по търговски заеми	210	100	110	
3.	Задължения по банкови заеми в т.ч овърдрафт	7	7		
4.	Задължения към персонала	1	1		
5.	Отсрочени данъчни задължения	1		1	
	Общо за група I	**349**	**238**	**111**	
	Общо задължения	**349**	**238**	**111**	

Дата: 18.02.2008г.
Гр.Стара Загора

Съставител:.....
/д.е.с.Мина Димитрова/

Ръководител:.....
/Л.Найденова/

"ЙОНАЙКО" ООД * СТАРА ЗАГОРА *

"ЙОНАЙКО" ООД гр.Стара Загора

Приложение №7 към СС1
Елемент № 7.4

Справка
за ценните книжа към 31.12.2007 г.на "ЙОНАЙКО" ООД гр.Стара Загора

/хил.лв/

Показатели	Вид и брой на ценните книжа			Стойност на ценните книжа			
	обикновени	привилегировани	конвертируеми	Отчетна стойност	Преоценка: увеличение	Преоценка: намаление	Преоценена стойност (4+5+6)
а	1	2	3	4	5	6	7
I.Краткосрочни финансови активи в ценни книжа							
1.Акции							
2.Изкупени собствени акции							
3.Облигации							
4.Изкупени собсвени облигации							
5.Държавни ценни книжа							
Обща сума I:							
II.Дългосрочни финансови активи в ценни книжа							
1.Акции							
2.Облигации							
3.Държавни ценни книжа							
4.Инвестиционни бонове							
5.Други документи и права							
Обща сума II:							

Дата: 18.02.2008г.
гр.Стара Загора

Съставител:.....
/д.е.с.Мина Димитрова/

Ръководител:.....
/Л.Найденова/

"ЙОНАЙКО" ООД – град Стара Загора

Приложение №7 към СС1
Елемент № 7.5.

СПРАВКА

за участията в капиталите на други предприятия към 31.12.2007 г.
на "ЙОНАЙКО" ООД – гр. Стара Загора

Наименование и седалище на предприятията, в които са съучастията	Размер на съучастието	Процент на съучастието в капитала на другото предприятие	Съучастие в ценни книжа, приети за търговия на фондова борса	Съучастие в ценни книжа, неприети за търговия на фондова борса
а	1	2	3	4
А. В страната				
I. В дъщерни предприятия				
1				
2				
II. В смесени предприятия				
1.				
2.				
III. В асоциирани предприятия				
1.				
2.				
IV. В други предприятия				
1.				
2.				
Обща сума за страната (I+II+III+IV):				
Б. В чужбина				
I. В дъщерни предприятия				
1				
2				
II. В смесени предприятия				
1.				
2.				
III. В асоциирани предприятия				
1.				
2.				
IV. В други предприятия				
1.				
2.				
Обща сума за чужбина (I+II+III+IV):				

Дата: 18.02.2008г.
гр.Стара Загора

Съставител:.....
/д.е.с.Мина Димитрова/

Ръководител:.....
/Л.Найденова/

ВЯРНО С ОРИГИНАЛА

Приложение №7 към СС1
Елемент №7.6

"ЙОНАЙКО" ООД – ГР.СТАРА ЗАГОРА

Справка за приходите и разходите от лихви към 31.12.2007 година на "ЙОНАЙКО" ООД – гр.Стара Загора

Показатели	Сума /в хил.лв/	
	Начислени	Платени/получени
а	1	2
I.Приходи от лихви		
1.Лихви по разплащателни и депозитни сметки		
2.Лихви по предоставени дългосрочни заеми		
3.Лихви по предоставени краткосрочни заеми		
4.Лихви по търговски вземания		
5.Други лихви		
Обща сума на приходите от лихви (1+2+3+4+5)		
II.Разходи за лихви		
1.Лихви по краткосрочни заеми,в т.ч. по: - редовни заеми в левове - просрочени заеми в левове - редовни заеми във валута - просрочени заеми във валута	5	5
2.Лихви по дългосрочни заеми,в т.ч. по: - редовни заеми в левове - просрочени заеми в левове - редовни заеми във валута - просрочени заеми във валута		
3.Лихви по дългове,свързани с дялово участие		
4.Лихви по неизплатени заплати в срок		
5.Лихви по държавни вземания		
6.Лихви по търговски задължения		
7.Други лихви		
Обща сума на разходите за лихви (1+2+3+4+5+6+7)	5	5

Дата: 18.02.2008г. Съставител:.....
гр.Стара Загора /д.е.с.Мина Димитрова/

Ръководител:.....
/Л.Найденова/

ВЕРНО С ОРИГИНАЛА

"ЙОНАЙКО" ООД – Стара Загора

Приложение №7 към СС1
Елемент № 7.7.

СПРАВКА

за извънредните приходи и разходи към 31.12.2007 г. на "ЙОНАЙКО" ООД – град Стара Загора

/хил.лв/

ПОКАЗАТЕЛИ	*СУМА*
1	2
I. Извънредни приходи	
1. Получени застрахователни обезщетения	
2. Други	
Обща сума I:	
II. Извънредни разходи	
1. Разходи от природни и други бедствия	
2.Разходи от принудително отчуждаване на активи	
3. Други	
Обща сума II:	

Дата: 18.02.2008г.
гр.Стара Загора

Съставител:.....
/д.е.с.Мина Димитрова/

Ръководител:.....
/Л.Найденова/

ВЯРНО С ОРИГИНАЛА

Й О Н А Й К О ООД гр.Стара Загора

СПРАВКА
на финансовите резултати към 31.12.2007 година
на ЙОНАЙКО ООД гр. Стара Загора

Приложение №7
към СС 1
Елемент № 7.8

	Показатели	*Сума хил.лв.*
А	**Неразпределена печалба**	
I	**Неразпределена печалба към 01.01.**	**233**
II	Увеличение на неразпределената печалба за сметка на :	
1	Печалбата от предходната година	9
III	**Неразпределена печалба към 31.12.**	**242**
Б	**Финансов резултат от текущата година**	
1	Печалба	**45**

Дата: 18.02.2008г.
гр.Стара Загора

Съставител:.....
/д.е.с.Мина Димитрова/

ВЯРНО С ОРИГИНАЛА

Ръководител:.....
/Л.Найденова/

"ЙОНАЙКО" ООД * СТАРА ЗАГОРА *

"ЙОНАЙКО" ООД – гр. Стара Загора

Приложение №7 към СС1
Елемент № 7.9

СПРАВКА

за активите и пасивите по отсрочени данъци
към 31.12.2007 г. на "ЙОНАЙКО" ООД – гр. Стара Загора

(хил.лв.)

Видове временни разлики данъчни загуби и кредити	Размер на временната разлика,данъчната загуба или кредит	Актив по отсрочени данъци	Пасив по отсрочени данъци
1	2	3	4
I.В началото на годината			
А. Намаляеми 1. Разлики между счетоводната амортизационна квота и данъчно признатите разходи за амортизации			
ОБЩО А:			
Б. Облагаеми			
ОБЩО Б:			
В.Данъчни загуби			
Г.Данъчни кредити			
II.Изменения през годината (възникнали и признати през годината)	3		1
А.Намаляеми 1. Разлики между счетоводната амортизационна квота и данъчно признатите разходи за амортизации			
ОБЩО А:			
Б.Облагаеми	3		1
ОБЩО Б:	3		1
В.Данъчни загуби			
Г.Данъчни кредити			
III.Корекции			
А.Намаляеми 1. Разлики между счетоводната амортизационна квота и данъчно признатите разходи за амортизации			
ОБЩО А:			
Б.Облагаеми			
ОБЩО Б:			
В.Данъчни загуби			
Г.Данъчни кредити			
IV.В края на годината (I + II + III)	3		1
А.Намаляеми 1. Разлики между счетоводната амортизационна квота и данъчно признатите разходи за амортизации			
ОБЩО А:			
Б.Облагаеми	3		1
ОБЩО Б:	3		1
В.Данъчни загуби			
Г.Данъчни кредити			

Дата: 18.02.2008г.
гр.Стара Загора

Съставител:.....
/д.е.с.Мина Димитрова/

Ръководител:.....
/Л.Найденова/

"ЙОНАЙКО" ООД * СТАРА ЗАГОРА *

ВЯРНО С ОРИГИНАЛА

СТАРА ЗАГОРА

"Йонайко" ООД – гр.Стара Загора

СПРАВКА
показатели за финансово-счетоводен анализ

№ по ред	ПОКАЗАТЕЛИ	2007г.	2006г.
1	2	3	4
I. Показатели за рентабилност			
1.	Коефициент на рентабилност на приходите и разходите	0.036	0.010
2.	Коефициент на рентабилност на собствения капитал	0.092	0.020
3.	Коефициент на рентабилност на пасивите	0.129	0.035
4.	Коефициент на капитализация на активите	0.054	0.013
II. Показатели за ефективност			
1.	Коефициент на ефективност на разходите	1.042	1.012
2.	Коефициент на ефективност на приходите	0.960	0.988
III. Показатели за ликвидност			
1.	Коефициент на обща ликвидност	1.378	1.438
2.	Коефициент на бърза ликвидност	1.244	1.160
3.	Коефициент на незабавна ликвидност	1.244	1.160
4.	Коефициент на абсолютна ликвидност	0.017	0.230
IV. Показатели за финансова автономност			
1.	Коефициент на финансова автономност	1.401	1.734
2.	Коефициент на задлъжнялост	0.714	0.577
V. Показатели за обръщаемост на краткотрайните материални активи			
1.	Времетаене на един оборот в дни	13.572	28.509
2.	Брой на оборотите	26.894	12.803
3.	Заетост на краткотрайните материални активи	0.037	0.078

Дата: 18.02.2008г.
гр.Стара Загора

Съставител:.....
/д.е.с.Мина Димитрова/

Ръководител:.....
/Лиляна Найденова/

ВЕРНО С ОРИГИНАЛА