Приложение №1 към СС 1

СЧЕТОВОДЕН БАЛАНС

на " БЪЛГЕРИАН ИНВ ГАЛЕРИ " ЕООД

КЪМ 31.12.2010

АКТИВ			ПАСИВ		
	Сума (хил.лв.)			Сума (хил.лв.)	
РАЗДЕЛИ, ГРУПИ, СТАТИИ	Текуща година	Предходна година	РАЗДЕЛИ, ГРУПИ, СТАТИИ	Текуща година	Предходна година
а	1	2	а	1	2
А. Записан, но не внесен капитал			**А. Собствен капитал**		
Б. Нетекущи (дълготрайни) активи			**I. Записан капитал**	5	5
I. Нематериални активи			**II. Премии от емисии**		
1. Продукти от развойна дейност			**III. Резерв от последващи оценки**		
2. Концесии, патенти, лицензии, търговски марки, програмни продукти и други подобни права и активи			**IV. Резерви**		
3. Търговска репутация			1. Законови резерви		
4. Предоставени аванси и нематериални активи в процес на изграждане			2. Резерв, свързан с изкупени собсвени акции		
Общо за група I:	0	0	3. Резерв съгласно учредителен акт		
II. Дълготрайни материални активи			4. Други резерви		
1. Земи и сгради, в т. ч.:	0	0	Общо за група IV:	0	0
- земи			**V. Натрупана печалба (загуба) от минали години, в т. ч.:**		
- сгради			- неразпределена печалба		
2. Машини, производствено оборудване и апаратура			- непокрита загуба		
3. Съоръжения и други			Общо за група V:	0	0
4. Предоставени аванси и дълготрайни материални активи в процес на изграждане			**VI. Текуща печалба (загуба)**		
Общо за група II:	0	0	Общо за раздел А:	5	5
III. Дългосрочни финансови активи			**Б. Провизии и сходни задължения**		
1. Акции и дялове в предприятия от група			1. Провизии за пенсии и други подобни задължения		
2. Предоставени заеми на предприятия от група			2. Провизии за данъци, в т. ч.:		
3. Акции и дялове в асоциирани и смесени предприятия			- отсрочни данъци		
4. Предоставени заеми, свързани с асоциирани и смесени предприятия			3. Други провизии и сходни задължения		
5. Дългосрочни инвестиции			Общо за раздел Б:	0	0
6. Други заеми			**В. Задължения**		
7. Изкупени собствени акции			1. Облигационни заеми с отделно посочване на конвертируемите, в т. ч.:	0	0
номинална стойност в хил. лв.			до 1 година		
Общо за група III:	0	0	над 1 година		
IV. Отсрочени данъци			2. Задължения към финансови предприятия, в т. ч.:	0	0
Общо за раздел Б:	0	0	до 1 година		



БЪЛГЕРИАН ИНВ ГАЛЕРИ * ЕООД * СОФИЯ

в. о.

В. Текущи (краткотрайни)			над 1 година		
I. Материални запаси			3. Получени аванси, в т. ч.:	0	0
			до 1 година		
1. Суровини и материали			над 1 година		
2. Незавършено производство			4. Задължения към доставчици, в т. ч.:	0	0
3. Продукция и стоки, в т. ч.:	0	0	до 1 година		
- продукция			над 1 година		
- стоки			5. Задължения по полици, в т. ч.:	0	0
4. Предоставени аванси			до 1 година		
Общо за група I:	0	0	над 1 година		
II. Вземания			6. Задължения към предприятия от група, в т. ч.:	0	0
1. Вземания от клиенти и доставчици, в т. ч.:	0	0	до 1 година		
над 1 година			над 1 година		
2. Вземания от предприятия от група, в т. ч.:			7. Задължения, свързани с асоциирани и смесени предприятия, в т. ч.:	0	0
над 1 година			до 1 година		
3. Вземания, свързани с асоциирани и смесени предприятия, в т. ч.:			над 1 година		
над 1 година			8. Други задължения, в. т. ч.:	0	0
4. Други вземания, в т. ч.:			до 1 година		
над 1 година			над 1 година		
Общо за група II:	0	0	- към персонала, в т.ч.:	1	0
III. Инвестиции			до 1 година	1	
1. Акции и дялове предприятия от група			над 1 година		
2. Изкупени собствени акции			- осигурителни задължения, в т. ч.:	0	0
номинална стойност в хил. лв.			до 1 година	0	0
3. Други инвестиции			над 1 година		
Общо за група III:	0	0	- данъчни задължения, в т. ч.:	0	0
IV. Парични средства, в т. ч.:			до 1 година	0	0
- в брой	5	5	над 1 година		
- в безсрочни сметки (депозити)	0	0	Общо за раздел В, в т. ч.:	0	0
Общо за група IV:	5	5	до 1 година	0	0
Общо за раздел В:	5	5	над 1 година	0	0
Г. Разходи за бъдещи периоди					
			Г. Финансирания и приходи за бъдещи периоди, в т. ч.:		
			- финансирания	0	0
			- приходи за бъдещи периоди		
СУМА НА АКТИВА (А+Б+В+Г)	5	5	**СУМА НА ПАСИВА (А+Б+В+Г)**	5	5

ДАТА: 01.03.2011

СЪСТАВИТЕЛ :

РЪКОВОДИТЕЛ :

60

Приложение № 1 към СС 7

ОТЧЕТ

за паричните потоци по прекия метод

на " БЪЛГЕРИАН ИНВ ГАЛЕРИ " ЕООД

за 2010г.

в хил.лв.

Наименование на паричните потоци	Текущ период			Предходен период		
	Постъпления	Плащания	Нетен поток	Постъпления	Плащания	Нетен поток
а	1	2	3	4	5	6
А. Парични потоци от основна дейност						
Парични потоци, свързани с търговски контрагенти			0			0
Парични потоци, свързани с краткосрочни финансови активи, държани за търговски цели			0			0
Парични потоци, свързани с трудови възнаграждения			0			0
Парични потоци, свързани с лихви, комисионни, дивиденти и други подобни			0			0
Парични потоци от положителни и отрицателни валутни курсови разлики			0			0
Платени и възстановени данъци от печалбата			0			0
Плащания при разпределения на печалби			0			0
Други парични потоци от основна дейност			0			0
Всичко парични потоци от основна дейност (А)	0	0	0	0	0	0
Б. Парични потоци от инвестиционна дейност						
Парични потоци, свързани с дълготрайни активи			0			0
Парични потоци, свързани с краткосрочни финансови активи			0			0
Парични потоци, свързани с лихви, комисионни, дивиденти и други подобни			0			0
Парични потоци от бизнескомбинации придобивания			0			0

ЕООД * БЪЛГЕРИАН ИНВ ГАЛЕРИ * София

В. О.

Парични потоци от положителни и отрицателни валутни курсови разлики			0			0
Други парични потоци от инвестиционна дейност			0			0
Всичко парични потоци от инвестиционна дейност (Б)	0	0	0	0	0	0
В. Парични потоци от финансова дейност						
Парични потоци от емитиране и обратно придобиване на ценни книжа			0			0
Парични потоци от допълнителни вноски и връщането им на собствениците			0			0
Парични потоци, свързани с получени или предоставени заеми			0			0
Парични потоци от лихви, комисионни, дивиденти и други подобни			0			0
Плащания на задължения по лизингови договори			0			0
Парични потоци от положителни и отрицателни валутни курсови разлики			0			0
Други парични потоци от финансова дейност			0			0
Всичко парични потоци от финансова дейност (В)	0	0	0	0	0	0
Г. Изменение на паричните средства през периода (А+Б+В)	0	0	0	0	0	0
Д. Парични средства в началото на периода	0					
Е. Парични средства в края на периода			0			0

01.03.2014 Съставител: Ръководител:

ОТЧЕТ ЗА ПРИХОДИТЕ И РАЗХОДИТЕ

на " БЪЛГЕРИАН ИНВ ГАЛЕРИ " ЕООД

към 31.12.2010

НАИМЕНОВАНИЕ НА РАЗХОДИТЕ	Сума (хил.лв.)		НАИМЕНОВАНИЕ НА ПРИХОДИТЕ	Сума (хил.лв.)	
	Текуща година	Предходна година		Текуща година	Предходна година
а	1	2	а	1	2
А. Разходи			**Б. Приходи**		
1. Намаление на запасите от продукция и незавършено производство			1. Нетни приходи от продажби, в т. ч.:	0	0
2. Разходи за суровини, материали и външни услуги, в т. ч.:	0	0	а) продукция		
а) суровини и материали			б) стоки		
б) външни услуги			в) услуги		
3. Разходи за персонала, в т. ч.:	0	0	2. Увеличение на запасите от продукция и незавършено производство		
а) разходи за възнаграждения			3. Разходи за придобиване на активи по стопански начин		
б) разходи за осигуровки, в т. ч.:			4. Други приходи, в т. ч.:		
- осигуровки, свързани с пенсии			- приходи от финансирания		
4. Разходи за амортизация и обезценка, в т. ч.:	0	0	Общо приходи от оперативна дейност (1 + 2 + 3 + 4)	0	0
а) разходи за амортизация и обезценка на дълготрайни материални и нематериални активи, в т. ч.:	0	0	5. Приходи от участия в дъщерни, асоциирани и смесени предприятия, в т. ч.:		
- разходи за амортизация			- приходи от участия в предприятия от група		
- разходи от обезценка			6. Приходи от други инвестиции и заеми, признати като нетекущи (дългосрочни) активи, в т. ч.:		
б) разходи от обезценка на текущи (краткотрайни) активи			- приходи от предприятия от група		
5. Други разходи, в т. ч.:	0	0	7. Други лихви и финансови приходи, в т. ч.:		
а) балансова стойност на продадените активи			а) приходи от предприятия от група		
б) провизии			б) положителни разлики от операции с финансови активи		
Общо разходи за оперативна дейност (1 + 2 + 3 + 4 + 5)	0	0	в) положителни разлики от промяна на валутни курсове		
6. Разходи от обезценка на финансови активи, включително инвестициите, признати като текущи (краткосрочни) активи, в т. ч.:			Общо финансови приходи (5 + 6 + 7)	0	0
- отрицателни разлики от промяна на валутни курсове					
7. Разходи за лихви и други финансови разходи, в т. ч.:	0	0			
а) разходи, свързани с предприятия от група					
б) отрицателни разлики от операции с финансови активи					
Общо финансови разходи (6 + 7)	0	0			
8. Печалба от обичайна дейност	0	0	8. Загуба от обичайна дейност		
9. Извънредни разходи			9. Извънредни приходи		
Общо разходи (1+2+3+4+5+6+7+9)	0	0	Общо приходи (1 + 2 + 3 + 4 + 5 + 6 +7 +9)	0	0
10. Счетоводна печалба (общо приходи-общо разходи)	0	0	10. Счетоводна загуба (общо приходи - общо разходи)		
11. Разходи за данъци от печалбата	0	0			
12. Други данъци, алтернативни на корпоративния данък					
13. Печалба (10 - 11 - 12)	0	0	11. Загуба (10 + ред 11 и 12 от раздел А)	0	0
Всичко (Общо разходи + 11 + 12 + 13)	0	0	Всичко (Общо приходи + 11)	0	0

Дата на съставяне: 01.03.2011

Съставител:

Ръководител:





В. О.

4. Предоставени аванси и дълготрайни материални активи в процес на				0			0				0			0	0
Общо за група II	0	0	0	0	0	0	0	0	0	0	0	0	0	0	0
III. Дългосрочни финансови активи															
1. Акции и дялове в предприятия от група				0			0				0			0	0
2. Предоставени заеми на предприятия от група				0			0				0			0	0
3. Акции и дялове в асоциирани и смесени предприятия				0			0				0			0	0
4. Предоставени заеми, свързани с асоциирани и смесени предприятия				0			0				0			0	0
5. Дългосрочни инвестиции				0			0				0			0	0
6. Други заеми				0			0				0			0	0
7. Изкупени собствени акции				0			0				0			0	0
Общо за група III:	0	0	0	0	0	0	0	0	0	0	0	0	0	0	0
IV. Отсрочени данъци				0			0				0			0	0
Общо нетекущи (дълготрайни) активи (I + II + III + IV)	0	0	0	0	0	0	0	0	0	0	0	0	0	0	0

Дата на съставяне: 01.03.2017

Съставител:

Ръководител:

Приложение № 5 към СС 1

СПРАВКА

за нетекущите (дълготрайните) активи

на " БЪЛГЕРИАН ИНВ ГАЛЕРИ " ЕООД

към 31.12.2010

Показатели	Отчетна стойност на нетекущите активи				Последваща оценка		Преоценена стойност (4 + 5 - 6)	Амортизация				Последваща оценка		Преоценена амортизация в края на периода (11 + 12 - 13)	Балансова стойност в края на периода (7 - 14)
	В началото на периода	На постъпили през периода	На излезли през периода	В края на периода (1 + 2 - 3)	Увеличение	Намаление		В началото на периода	Начислена през периода	Отписана през периода	В края на периода (8 + 9 - 10)	Увеличение	Намаление		
а	1	2	3	4	5	6	7	8	9	10	11	12	13	14	15
I. Нематериални активи															
1. Продукти от развойна дейност				0			0				0			0	0
2. Концесии, патенти, лицензии, търговски марки, програмни продукти и други подобни права и активи				0			0				0			0	0
3. Търговска репутация				0			0				0			0	0
4. Предоставени аванси и нематериални активи в процес на				0			0				0			0	0
Общо за група I	0	0	0	0	0	0	0	0	0	0	0	0	0	0	0
II. Дълготрайни материални активи															
1. Земи и сгради, в т. ч.:															
- земи				0			0				0			0	0
- сгради				0			0				0			0	0
2. Машини, производствено оборудване и апаратура				0			0				0			0	0
3. Съоръжения и други				0			0				0			0	0

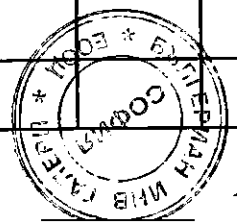

В. О.

Приложение № 4 към СС 1

ОТЧЕТ ЗА СОБСВЕНИЯ КАПИТАЛ

на " БЪЛГЕРИАН ИНВ ГАЛЕРИ " ЕООД

за 2010 г.

(хил. лв.)

Показатели	Записан капитал	Премии от емисии	Резерв от последващи оценки	РЕЗЕРВИ				Финансов резултат от минали		Текуща печалба/загуба	Общо собствен капитал
				Законови	Резерв, свързан с изкупени собствени акции	Резерв съгласно учредителен акт	Други резерви	Неразпределена печалба	Непокрита загуба		
а	1	2	3	4	5	6	7	8	9	10	11
1. Салдо в началото на отчетния период	5										5
2. Промени в счетоводната политика											0
3. Грешки											0
4. Салдо след промени в счетоводната политика и грешки											0
5. Изменения за сметка на собствениците, в т. ч.:	0	0	0	0	0	0	0	0	0	0	0
- увеличение											0
- намаление											0
6. Финансов резултат за текущия период											0
7. Разпределения на печалба, в т. ч.:											0
- за дивиденти											0
8. Покриване на загуба											0
9. Последващи оценки на активи и пасиви											0
- увеличение											0
- намаление											0
10. Други изменения в собствения капитал											0
11. Салдо към края на отчетния период	5	0	0	0	0	0	0	0	0	0	5
12. Промени от преводи на годишни финансови отчети на предприятия в чужбина											0
13. Собствен капитал към края на отчетния период (11 ± 12)	5	0	0	0	0	0	0	0	0	0	5

Дата на съставяне: 01.03.2011 Съставител: Ръководител:

В.О

Приложение № 7 към НСС 1
Елемнт 7.1
СПРАВКА
ЗА ОПОВЕСТЯВАНЕ НА СЧЕТОВОДНАТА ПОЛИТИКА

На „Бългериан Инв Галери" ЕООД – 2010 г.

Няма промяна в счетоводната политика на дружесвото.

Пояснителни бележки към годишен отчет на „Бългериан Инв Галери" ЕООД за 2010 г.

Счетоводен баланс

В раздел „В", II, т. 1 на актива са представени вземанията от клиенти – към 31.12.2010 г. дружеството няма.

В раздел „В", IV, на актива са представени паричните средства, които включват паричните наличности (парични средства в брой и парични средства по разплащателни сметки).

В раздел „А" , I, на пасива основния капитал е представен по неговата номинална стойност и съответства на актуалната му регистрация.

В раздел „В" на пасива на баланса са представени задълженията на дружеството - към 31.12.2010 г. дружеството няма.

Отчет за приходи и разходи

В отчета за приходи и разходи са представени разходите по икономически елементи и приходите от дейността - към 31.12.2010 г. дружеството няма.

Отчет за паричните потоци

За целите на изготвянето на отчета за паричните потоци: паричните постъпления от клиенти и паричните плащания към доставчици са представени брутно, с включен ДДС (20%);

Отчет за собственият капитал

В отчетът за собствения капитал са представени измененията в капитала на дружеството през 2010 г. към 31.12.2010 г. няма изменеие.

Дата : 01.03.2011 г.

Съставител :

Е.О.