2024

ЕВРОХОЛД БЪЛГАРИЯ

консолидиран

Годишен отчет




EUROHOLD

енергетика



застраховане





финансово-инвестиционни дейности

СЪДЪРЖАНИЕ

§ **Относно този отчет** 4

A КОНСОЛИДИРАН ГОДИШЕН ДОКЛАД ЗА ДЕЙНОСТТА 5

§ **Обръщение до всички акционери и заинтересовани страни** 6

1 Бизнес преглед и резултати от дейността 10

1.1 Оперативен и финансов преглед 11
1.2 Значими събития 18
1.3 Корпоративна информация 22
1.4 Бизнес операции 27
1.5 Преглед на груповите резултати 32
1.6 Представяне и бизнес развитие на дъщерните компании 52
1.7 Стратегия и бъдещо развитие 108
1.8 Корпоративно управление 114
1.9 Основни рискове 126
1.10 Информация по Наредба №2 на КФН 141

2 Консолидирана информация за основни нефинансови показатели 157

3 Консолидирана декларация за корпоративно управление 209

4 Друга информация 221

B КОНСОЛИДИРАН ФИНАНСОВ ОТЧЕТ 223

1 Консолидиран годишен финансов отчет 224

Консолидиран финансов отчет за печалбата или загубата и другия всеобхватен доход
Консолидиран отчет за финансовото състояние
Консолидиран отчет за паричните потоци
Консолидиран отчет за промените в собствения капитал
Консолидиран отчет за печалбата или загубата по бизнес сегменти

2 Приложения към консолидиран годишен финансов отчет 232

C ДЕКЛАРАЦИЯ НА ОТГОВОРНИТЕ ЛИЦА 320

D ДОКЛАД НА НЕЗАВИСИМИЯ ОДИТОР 322

§ - ОТНОСНО ТОЗИ ОТЧЕТ

Еврохолд България АД (Дружество-майка) изготвя консолидиран годишен отчет на група Еврохолд (Групата), включващ:

- Консолидиран годишен финансов отчет отразяващ резултатите и финансовото състояние на дружеството-майка и дъщерните дружества включени в консолидацията; и
- Консолидиран годишен доклад за дейността представящ информация, която е съществена за всички заинтересовани страни относно дейността на групата Еврохолд през отчетния период, бъдещото й развитие, корпоративното управление, устойчивото развитие, политиката за възнагражденията и основните рискове и несигурности, на които е изложена групата.

Всяко значително събитие за групата Еврохолд настъпило между края на финансовата година и датата на одобрението на този годишен отчет от УС е включено и отразено в настоящия консолидиран годишен отчет.

» Относно консолидирания годишен финансов отчет

База за изготвяне

Консолидираният годишен финансов отчет на Еврохолд България АД е съставен в съответствие с МСФО счетоводни стандарти, приети от ЕС в съответствие с Регламент (ЕО) 1606/2002 на Европейския парламент и на Съвета.

Консолидираният годишен финансов отчет на Еврохолд България АД дава вярна представа за активите, пасивите, финансовото състояние и резултатите на групата Еврохолд.

» Относно консолидирания годишен доклад за дейността

База за изготвяне

- чл.100н от Закона за публичното предлагане на ценни книжа (ЗППЦК);
- НАРЕДБА № 2 от 09.11.2021 г. за първоначално и последващо разкриване на информация при публично предлагане на ценни книжа и допускане на ценни книжа до търговия на регулиран пазар (посл. изм., бр. 10 от 04.02.2025 г.)
- чл. 44-47 от Закона за счетоводството;
- чл. 187д и чл. 247 от Търговския закон

Информация съдържаща се в декларацията за корпоративно управление:

- чл.100н, ал. 8 от Закона за публичното предлагане на ценни книжа (ЗППЦК);

Обозначения

Освен ако контекстът не изисква друго:

„Еврохолд“, „Холдинга“, „Дружеството“, „Компанията“ означават „Еврохолд България“ АД, а

„Групата“ и „Групата Еврохолд“ означават „Еврохолд България“ АД заедно с нейните дъщерни дружества

Отчетен период

Годишният консолидиран отчет обхваща периода 1 януари – 31 декември 2024 г.

Отчетна валута

Валутата, в която Дружеството отчита дейността си, е български лев (BGN).

1 BGN = 1.95583 EUR

Превод

Този консолидиран годишен отчет на Група Еврохолд е на разположение на български и английски език. Българската версия е оригиналната. Английската версия е неофициален превод. Ние положихме всички разумни усилия, за да избегнем каквото и да било несъответствие между различните езикови версии. Ако обаче съществуват такива несъответствия, българската версия ще има предимство.

Допълнителна информация за Еврохолд България можете да намерите на нашия уебсайт www.eurohold.bg

А

консолидиран

Годишен доклад за дейността

СЪДЪРЖАНИЕ

		Стр.
§	Обръщение до всички акционери и заинтересовани страни	6
1	Бизнес преглед и резултати от дейността	10
	Оперативен и финансов преглед	11
	Значими събития	18
	Корпоративна информация	22
	Бизнес операции	27
	Преглед на груповите резултати	32
	Представяне и бизнес развитие на дъщерните компании	52
	Стратегия и бъдещо развитие	108
	Корпоративно управление	114
	Основни рискове	126
	Информация по Наредба №2 на КФН	141
2	Консолидирана информация за основни нефинансови показатели	157
3	Консолидирана декларация за корпоративно управление	209
4	Друга информация	221

§ ОБРЪЩЕНИЕ ДО ВСИЧКИ АКЦИОНЕРИ И ЗАИНТЕРЕСОВАНИ СТРАНИ



Обръщение на Асен Христов

Председател на Надзорния съвет
на Еврохолд България АД

Уважаеми акционери и партньори,

Дами и господа,

Изминалата 2024 г. беше поредната предизвикателна за бизнеса в силно регулирани сектори като тези, в които оперира Еврохолд. Причината - сложната и несигурна политическа и икономическа конюнктура в България, Източна Европа и света като цяло.

Към досегашните рискове и предизвикателства, произтичащи от войната в Украйна, несигурността, политическата нестабилност в България, климатичните промени и енергийната трансформация в ЕС, сега добавяме нови такива - глобални търговски войни и изостряне на напрежението между отделни държави, включително на такива, които са в дългогодишни политически съюзи. Някои бизнеси обаче са толкова издръжливи, че "криза трудно ги лови", а ако все пак риск от рецесия има, последната трябва доста да се постарае и поизпоти, за да ги уязви.

В този контекст смятам, че Еврохолд демонстрира много добра адаптивност и гъвкавост в средата, в която оперира, успява да се позиционира и развива успешно и постига добри финансови резултати и възвръщаемост от инвестициите си, като добавя стойност за акционерите и всички свои партньори и заинтересовани лица. Приходите на консолидирана основа са стабилни и дори бележат лек ръст до общо 2.8 млрд. лв. При значително по-ниски цени на електроенергията на свободния пазар през 2024 г. спрямо предходната година. По този показател Еврохолд остава най-големият

публичен холдинг в България. Печалбата преди лихви, данъци и амортизации, която измерва най-точно колко рентабилно управляваме дейността, нараства почти наполовина до над 308 млн. лв. Активите ни нараснаха с двуцифрена стойност, а собственият ни капитал се удвои.

Енергийният ни бизнес се развива много добре, инвестициите ни в него се отплащат по-бързо от очакваното и той вече е основен стълб в структурата на холдинга, като формира над 80 на сто от приходите и около 94% от EBITDA. По-малкият стойностен обем на продажбите заради по-ниските цени на електроенергията за бизнеса на свободния пазар е компенсиран от разширяване на пазарния ни дял и запазване на рентабилността в този сегмент. През миналата година изградихме и добавихме с нашите партньори допълнителен ВЕИ производствен капацитет, който ни позволи да разширим и надградим още повече модела, който обявихме за приоритетен преди три години - производство, разпределение, доставка и търговия с чиста електроенергия до крайни клиенти. Тъкмо този модел ни осигурява висока степен на устойчивост и прогнозируемост на паричните потоци и рентабилността, което е добре дошло за всеки инвеститор, акционер и финансов партньор. Това ни позволява да ценообразуваме правилно електроенергийните услуги, които предоставяме и да добавяме допълнителна стойност за акционерите.

Цените на битовия пазар все още са регулирани, но нивата им в последно време отразяват малко по-адекватно реалното състояние на пазара.

Към добрите резултати от миналата година добавяме и сделката за рефинансиране на задълженията ни, от което получихме по-добри и по-гъвкави условия за достъп до заемен капитал и спестихме немалък финансов ресурс. Това се отрази благоприятно на капиталовата структура и задлъжнялостта на групата. Рефинансирането беше и ясен сигнал за високата степен на доверие на водещите финансови институции в Еврохолд.

Потвърденият от Фич кредитен рейтинг го доказва.

Застрахователният ни бизнес вече е по-малък като мащаб спрямо енергийния – холдингът ни е в много по-голяма степен енергиен, но независимо от това застрахователните и финансови ни услуги остават важен стълб и ще продължим да ги развиваме. Още повече, че финансовите продукти предоставят и голям потенциал за значими положителни ефекти от синергия с енергийните. Тепърва ще развиваме нови продукти и услуги в това отношение.

В заключение бих отбелязал, че в условията на изключително предизвикателна среда, бизнес моделът на Еврохолд показва издръжливост и гъвкавост, а това е бенчмарк за дългосрочен просперитет. Приходите остават стабилни, дейността е рентабилна, реализираните инвестиции се отплащат с по-бързи темпове от предварителните очаквания, а евентуално подобряване на геополитическата ситуация и перспективите за край на войната и мир в Украйна ще засилят допълнително застрахователния ни бизнес, както в самата Украйна, така и в Източна Европа като цяло.

Благодарим за търпението и доверието на всички акционери и партньори!

Асен Христов,

Председател на Надзорния съвет на Еврохолд България АД



Обръщение на Кирил Бошов

Председател на Управителния съвет

на Еврохолд България АД

Уважаеми акционери,

Дами и господа,

Резултатите ни за 2024 г. показват ясно, че до момента успяваме да се справим добре с предизвикателствата и рисковете на геополитическата и макроикономическата среда. В Еврохолд сме свикнали да работим в динамична и нестабилна среда. Доказали сме през годините, че предизвикателствата не ни плашат, напротив, само ни амбицират.

Тази година холдингът ни ще навърши 30 години. В този период преминахме през ключови промени и трансформации. Може би малцина си спомнят, че в зората на своето възникване компанията стартира като дилър на мобилни телефони. Имахме различни производства в тежката и леката промишленост. Години наред бяхме финансов, застрахователен и автомобилен холдинг. Развивали сме проекти също в IT и тех индустрията, туризма и имотите. Днес продължаваме да сме финансова и застрахователна група, но през последните години се утвърдихме като енергиен холдинг, всъщност ние сме една от големите електроенергийни групи в България и региона. Няма нищо необичайно в тези метаморфози. Някои от най-успешните компании в света, част от тях с над стогодишна история, също са преминавали през различни трансформации назад в годините и благодарение на силния си екип са се

справяли отлично в нови сектори, а и до днес се развиват успешно, добавяйки още нови такива. Натрупаният от нас богат опит в различни сектори и управлението на човешкия капитал ни помага да се адаптираме бързо и успешно на нови терени и да градим силни екипи, за да се справим с нови предизвикателства. Нещо повече, този опит ни дават различен и ценен поглед и ни позволява да използваме иновативни методи и решения при навлизането на нови пазари.

Всичко изброено по-горе ни дава увереност, че ни очаква положително представяне и развитие през 2025 г. Настоящата структура и специализация на бизнеса ни, както и големият потенциал за увеличение на капитализацията ни, са добра база за благоприятно бъдещо развитие на Еврохолд. Това, което ни дава допълнителен повод за удовлетворение е, че 30 години по-късно все още виждам наши колеги от зората на създаването на Еврохолд, а в групата реализация на таланта си вече получи и следващото поколение мениджъри и служители с перспективи да постъпи още по-следващото и така докато компанията ни също се нареди сред стогодишните успешни примери.

Вдъхновение и успех!

Кирил Бошов,

Председател на Управителния съвет на Еврохолд България АД

1

Бизнес преглед и резултати от дейността

1.1 Оперативен и финансов преглед

Бизнес акценти

Еврохолд България АД

- водеща независима бизнес група, опериращa в Централна и Югоизточна Европа (ЦИЕ/ЮИЕ) с лидерски позиции в енергийния и застрахователния бизнес
- основна дейност, свързана със създаване, придобиване и управление на участия и финансиране на свързани предприятия
- собственик на водеща енергийна група в България – групата Електрохолд
- собственик на една от големите застрахователни групи в региона на ЦИЕ/ЮИЕ – Евроинс Иншурънс Груп
- опитен мениджърски екип
- високо ниво на корпоративно управление в съответствие с най-добрите практики
- публично акционерно дружество по смисъла на ЗППЦК,

  акциите на компанията са регистрирани за търговия на:

  - Българска Фондова Борса (БФБ) - с борсов код EUBG
  - Warsaw Stock Exchange (GPW) - с борсов код EHG

2024

БИЗНЕС ОПЕРАЦИИ

3
бизнес сектора

4
дъщерни компании

2
компании за развитие на енергийния бизнес

16
оперативни компании

11
държави в Европа

9 400
акционера

28
години история

БИЗНЕС АКТИВИ

ИЙСТЪРН ЮРЪПИЪН ЕЛЕКТРИК КЪМПАНИ II

Енергетика

Дружество обединяващо енергийните компании на Групата

ЕВРОИНС ИНШУРЪНС ГРУП

Застраховане

Застраховател от ЦИЕ и ЮИЕ с водещи позиции в България

ЕВРО-ФИНАНС

Инвестиционно посредничество и управление на активи

Лидер по пазарен оборот на Българската фондова борса,
член на Deutsche Börse Group

Корпоративен профил

Еврохолд България е холдингово дружество и една от водещите листнати компании, чийто акции се търгуват на Българска Фондова Борса и Warsaw Stock Exchange.

Основана преди повече от 28 г. групата Еврохолд прерасна в организация с физическо присъствие в 12 държави в Европа и персонал от над 5 хиляди постоянно заети служители.

Еврохолд България е водеща диверсифицирана група от компании опериращи в областта на енергетиката, застраховането и финансовите услуги (инвестиционно посредничество и управление на активи). Всички компании в групата подлежат на секторен регулаторен надзор. Групата Еврохолд предоставя на пазара пълна гама от конкурентни продукти и услуги със значителни бъдещи възможности за бързо нарастване на пазарните дялове на компаниите в Групата, оптимизиране на разходите, засилване на конкурентоспособността и повишаване на консолидираната печалба.

Основен двигател за развитието на групата има високо професионалния ръководен и мениджърски екип с доказан опит както в холдинговото дружество, така и в бизнес звената част от групата и притежаващ значителен опит в придобиването на компании и набирането на дялов и дългов капитал на международните капиталови пазари.

Управлението на групата се основава на високо ниво на корпоративно управление в съответствие с най-добрите международни практики и при спазване на Националния кодекс за корпоративно управление.

Основни акценти в линията на развитие на Еврохолд

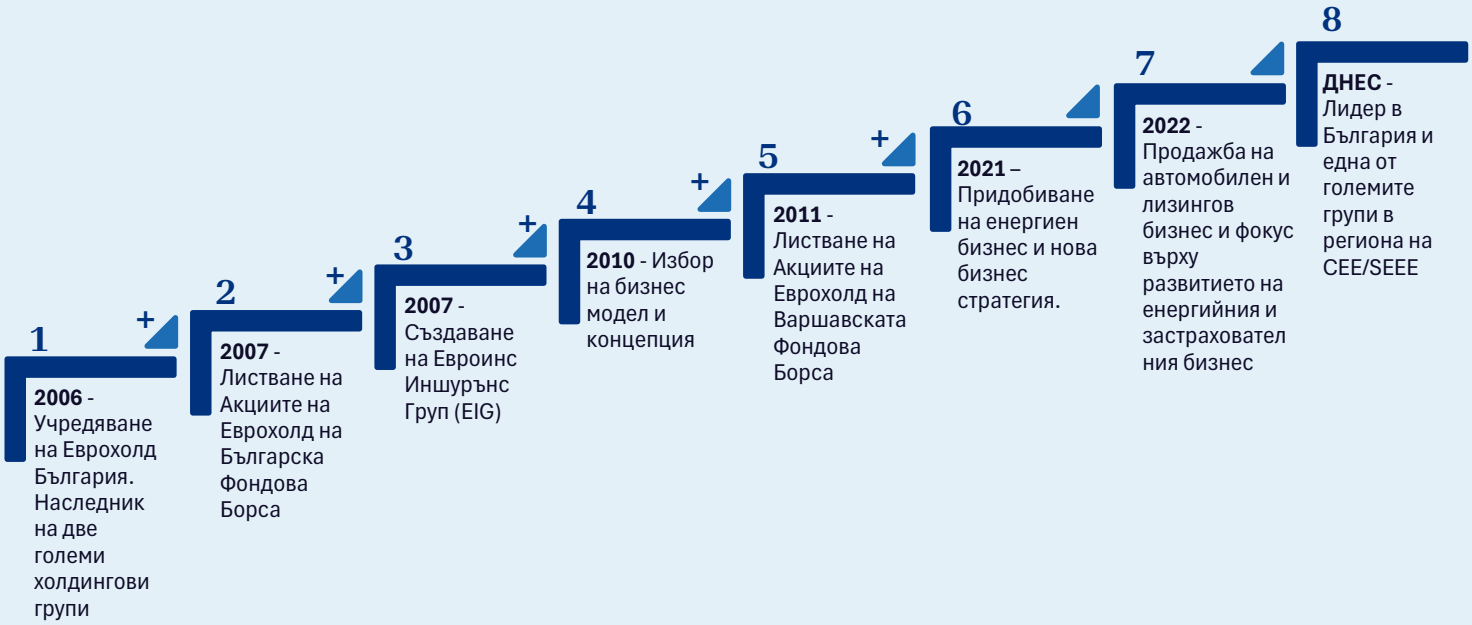

1 Еврохолд България АД (EUROHOLD BULGARIA S.A.) е холдингово дружество, учредено на 12 декември 2006 г. в България чрез сливането на публичното дружество „Еврохолд" АД, (1996 г.) и холдинговото дружество „Старком Холдинг" АД (1995 г.)

2 Акциите на Еврохолд България бяха листнати за търговия на Българска фондова Борса

3 През 2007 бе създадена Евроинс Иншурънс Груп (EIG) с цел обединяване на застрахователните операции на групата Еврохолд

4 През 2010 г. Еврохолд преструктурира инвестициите си, като определи за стратегически инвестициите си в дружествата, опериращи в областта на застраховането, лизинг, автомобилите, както и инвестиционно посредничество и управление на активи.

Еврохолд се освободи от инвестициите си в областта на управление на недвижимите и туристически имоти, както и в областта на индустрията

5 Акциите на Еврохолд България бяха листнати за търговия на Варшавската Фондова Борса

\+ В периода от 2006 до 2021 г. Еврохолд осъществи множество придобивания и учредявания на дъщерни дружества в областта на застраховане, инвестиционен посредник, финансов и оперативен лизинг, продажба и следпродажбено обслужване на автомобили и други.

6 След придобиването през 2021 на активите на ЧЕЗ Груп в България (сега групата Електрохолд), Еврохолд България определи за стратегически инвестициите си в енергийния и застрахователния бизнес

7 Автомобилен и лизингов бизнес бяха продадени, с цел фокусиране върху развитието на енергийния и застрахователния бизнес

8 Днес Еврохолд е водеща група в ЦИЕ/ЮИЕ с лидерски позиции в два стратегически стълба – енергетика и застраховане.

- Водещи пазарни позиции в България с 40% пазарен дял в електроразпределението и >3 млн. клиенти в национален мащаб
- Водещ застрахователен бизнес в България и на пазарите на ЦИЕ / ЮИЕ, обслужващ над 4 милиона клиенти
- Разпознаваем бранд в целия свят



Визия

Всички имат минало, ние имаме визия

Нашата визия се основава на богатата ни история и опит да бъдем лидери и новатори във всичките ни бизнес операции

- Нашата амбиция е да бъдем предпочитан партньор за нашите клиенти.
- Нашата цел, амбиция и ценности отразяват нашата стратегия и подкрепят фокуса ни върху изпълнението на нашата мисия.

Мисия

- да поддържаме висока финансова стабилност на групата Еврохолд;
- да осигуряваме адекватна възвращаемост на своите акционери;
- да подкрепяме растежа на дъщерните си компании;
- да стимулираме иновациите и повишаваме удовлетвореността на клиентите си;
- да осигуряваме необходимите условия за постоянно подобряване на конкурентоспособността на дъщерните си компании;
- да поддържаме високо доверие в отношенията си с нашите заинтересовани страни: акционери, служители, клиенти, доставчици, регулатори и местни общности.

Основни цели

- да удовлетворяваме нуждите на своите клиенти чрез предлагането на иновативни и конкурентни продукти и услуги;
- да разширяваме органично пазарите, на които оперираме и да повишаваме пазарните дялове на всяка от дъщерните си компании;
- да увеличаваме обема на продажбите в съчетание с висока рентабилност;
- да запазвам позитивния имидж на компанията. Изпълнението на целите ще доведе до устойчив ръст на нашите приходи и печалби.

Нашите ценности

Ценности

Надеждност	**Отговорност**	**Коректност**	**Етичност**	**Прозрачност**

Фирмена култура

В групата Еврохолд е наложена фирмена култура основаваща се на взаимното уважение, индивидуалното и екипно доверие, добрата комуникация, гъвкавост по отношение на променящите се пазари и конкуренция, както и удовлетворяване нуждите на служителите.

Работата в екип е част от фирмената култура, която насърчава приобщаващата екипна работа, приоритизира приобщаващата атмосфера, където всички отдели и служители работят заедно в екип.

Ориентацията към резултати, насърчава организационните процеси и програми, като се възползва от разбирането на различните видове нужди и използването на различни гледни точки.

Нашата фирмена култура предразполага към осигуряването на по-добро разбиране на бизнес нуждите, както на настоящите, така и на бъдещите ни клиенти, което ни дава възможност да се възползваме от нови бизнес възможности.

Групова стратегия

Нашата групова стратегия се основава на следните принципи:

- Разработване и поддържане на водещи позиции на ключови пазари в региона на Югоизточна Европа в застрахователния, енергийния и инвестиционния бизнес;
- Съсредоточаване върху органичния растеж, допълван от придобиване на предприятия, които отговарят на критериите на Еврохолд;
- Насърчаване на синергиите във всички бизнес сектори чрез централизиране и оптимизиране на операциите, маркетинга и бизнес процесите;
- Фокус върху управление на риска, гарантирана рентабилност и стабилно финансово състояние на всяко предприятие в рамките на Групата Еврохолд;
- Развитие, обучение и задържане на висококвалифицирани ръководители, мениджъри и служители чрез предоставяне на възможности за професионално израстване;
- Поставяне общи цели във всеки бизнес относно договарянето на по-добри условия за доставчици, реклама и участие в публични търгове.

Нашите заинтересовани страни

Нашите стратегически цели са съобразени с изискванията на всички наши заинтересовани страни.

Изграждането на силни взаимоотношения със заинтересованите страни ни помага да изпълним нашата стратегия в съответствие с нашите дългосрочни ценности и да управляваме бизнеса по устойчив начин. Нашите заинтересовани страни са хората, които работят за нас, клиентите и доставчиците ни, акционери и инвеститори, регулатори и браншови организации, хората които живеят в регионите, където оперираме.

Ние се стремим да работим, създавайки стойност за нашите клиенти и акционери. Ние сме ангажирани да правим бизнес отговорно и да мислим в дългосрочен план. Това е ключът към изпълнението на нашата стратегия.

Корпоративна отговорност и устойчивост

За Еврохолд корпоративната устойчивост означава способността да отговаряме на очакванията на всички наши заинтересовани страни и да изпълняваме задълженията си, не само днес, но и в бъдеще.

Еврохолд е наложил групова политика за социална отговорност в икономическата си структура. Групата Еврохолд е убедена в значението и ползите на корпоративната отговорност, която е свързана със защита на хората, тяхното благосъстояние, с опазване на околната среда и с въздействие върху обществото.

Непрестанните усилия за подобряване на икономическата среда чрез насърчаване на отговорно поведение от страна на нашите служители, провеждане на открит диалог със заинтересованите страни и засилване на положителното въздействие на дружествата от групата Еврохолд върху обществото, са същността на груповата корпоративна отговорност.

Всички компании от холдинговата структура подкрепят внедряването на принципите на корпоративната социална отговорност и устойчивост в своята дейност

Ключови финансови данни за 2024

Нашата групова дейност за 2024 г. е съсредоточена в три бизнес сегмента – енергетика, застраховане и финансово-инвестиционна дейност. На страници от 32 до 108 предоставяме преглед на представянето ни през 2024 г. на групово ниво и за всеки от нашите продължаващи бизнеси.

В дейността си ние се фокусираме върху осигуряването на растеж и дългосрочна стойност за нашите акционери. Ние се стремим да уловим всяка възможност в области, в които имаме значителни способности и умения за създаване устойчив бизнес модел и затвърждаване на пазарните ни позиции.

Ние продължаваме да поддържаме силна капиталова, финансова и ликвидна позиция и да диверсифицираме нашия бизнес модел.

Групови финансови резултати

(милиона лева)	Δ	2024	2023
Приходи	+0.4%	2.81	2.80
Брутна печалба	-0.7%	455	458
EBITDA	+44.3%	306	212
Нетен резултат от продължаващи дейности	+176%	33	(43)
Нетен резултат от преустановени дейности	-99.6%	0.5	123
Активи	+11.4%	2.76	2.48
Финансови активи	+27%	533	420
Собствен капитал	+116%	270	125
Подчинени дългови инструменти	-54%	25	55
Пасиви по издадени застрахователни договори	+4.1%	456	438
Пасиви свързани с финансирания	+8.8%	1.36	1.25

1.2 Значими събития през 2024

Настъпили важни събития за дейността на Еврохолд България АД

Март

- ✓ На 18 март 2024, Еврохолд България АД направи допълнителна капиталова вноска в дъщерното дружество Eastern European Electric Company II B.V с 940 000 евро. Сумата е изплатена в EEEC II B.V. на два транша - 600 000 евро на 14 март 2024 г. и 340 000 евро на 15 март 2024 г.
- ✓ На 29 март 2024, на заседание на управителния съвет на Дружеството, бе взето решение за свикване на извънредно общо събрание на акционерите относно приемане на решение за издаване на емисия варанти в размер до 260 500 000 (двеста и шестдесет милиона и петстотин хиляди) броя безналични, поименни, свободнопрехвърляеми варанта при условията на публично предлагане по реда на Закон за публично предлагане на ценни книжа (ЗППЦК).

Май

- ✓ На 22 май 2024, Еврохолд България АД (Еврохолд) и Евроинс Иншурънс Груп АД (ЕИГ) официално заведоха международно арбитражно дело срещу правителството на Румъния в Международния център за разрешаване на инвестиционни спорове (ICSID) във Вашингтон. Искът е на стойност над 500 млн. евро.
- ✓ На 30 май 2024, на извънредно общо събрание на акционерите на Еврохолд България АД е взето решение за издаване от дружеството на емисия варанти в размер до 260 500 000 (двеста и шестдесет милиона и петстотин хиляди) броя безналични, поименни, свободнопрехвърляеми варанта при условията на публично предлагане по реда на Закона за публичното предлагане на ценни книжа, с емисионна стойност 0,50 лева (петдесет стотинки) всеки, които дават право на титулярите на варанти да упражнят в 10-годишен срок правото си да запишат съответния брой акции (от същия вид и клас като съществуващата емисия акции на дружеството - безналични, поименни, непривилегировани, с право на 1 (един) глас в общото събрание на акционерите на дружеството, с право на дивидент и право на ликвидационен дял) - базовия актив на варантите по емисионна стойност 2,00 (два) лева за акция при конверсионно съотношение варант/акция 1:1, които Еврохолд България АД ще издаде при бъдещо/щи увеличение/ия на капитала си, под условие, че новите акции бъдат записани от притежателите на варанти. Публичното предлагане на емисията варанти ще се счита за успешно приключило, само ако бъдат записани и напълно заплатени най-малко 78 150 000 броя от предлаганите варанти, представляващи 30 % (тридесет процента) от предложените ценни книжа.

Юни

- ✓ На 19 юни 2024, Fitch Ratings, потвърди дългосрочна оценка 'B' със стабилна перспектива на Еврохолд България АД.

  Оценката на Fitch отразява понижения риск след успешното рефинансиране на задълженията на енергийните подхолдинги на групата и добрите резултати на техните дъщерни дружества.

  Рейтинговата оценка на Fitch отразява също повишената рентабилност и намалената задлъжнялост на енергийните дружества на Еврохолд, както и добрите перспективи за растеж пред тях.

Юли

- ✓ На 11 юли 2024, Еврохолд България АД погаси предсрочно заем към JP Morgan SE в размер на 15 084 хил. евро.

Септември

✓ На 26 септември 2024, Агенция за кредитен рейтинг АД (БАКР), публикува актуализиран корпоративен кредитен рейтинг на Еврохолд България АД. БАКР потвърждава присъдените рейтинги на „Еврохолд България" АД, запазвайки перспективите по тях, както следва:

- Дългосрочен кредитен рейтинг: BBB; Перспектива: Стабилна; Краткосрочен кредитен рейтинг: A-3
- Дългосрочен рейтинг по национална скала: A (BG); Перспектива: Стабилна; Краткосрочен рейтинг по национална скала: A-1 (BG)
- Рейтинг на емисия BG2100013205: Дългосрочен кредитен рейтинг: BBB; Перспектива: Стабилна; Краткосрочен кредитен рейтинг: A-3
- Рейтинг на емисия BG2100002224: Дългосрочен кредитен рейтинг: BBB; Перспектива: Стабилна; Краткосрочен кредитен рейтинг: A-3.

Ноември

✓ На 25 ноември 2024, Еврохолд България АД на проведено извънредно ОСА, бяха взети следните решения:

1. Приемане на одитирания консолидиран годишен отчет на дружеството за 2023 г.

2. Избирано е специализирано одиторско предприятие „Грант Торнтон" ООД, ЕИК 831716285, което да извърши независим финансов одит на финансовите отчети и доклада за дейността на „Еврохолд България" АД за 2024 г. и за изразяване на сигурност по отчета за устойчивост на „Еврохолд България" АД за 2024г.

3. Прието е решение за изменения и допълнения в устава на дружеството.

✓ На 12 ноември 2024, Комисия за финансов надзор одобри Проспект за публично предлагане на емисия варанти на Еврохолд България АД с ISIN код BG9200007243, в размер на до 260 500 000 броя, обикновени, безналични, поименни, свободнопрехвърляеми варанти, всеки от които с емисионна стойност 0.5 лв. Варантите дават право на титулярите на варанти в срок от 10 (десет) години да упражнят правото си да запишат съответния брой акции от базовия актив на варантите по емисионна стойност 2.00 (два) лева за акция, при конверсионно съотношение варант/акция 1:1, които Еврохолд България АД ще издаде при последващо/щи увеличение/ия на капитала си, съгласно решение на Общото събрание на акционерите на дружеството, проведено на 30.05.2024.

Проспектът за публично предлагане на емисия варанти е наличен на интернет страницата на дружеството www.eurohold.bg в секция Информация за инвеститори, раздел Варанти.

Декември

✓ На 10 декември 2024, приключи подписката за записване на емисия варанти емитирана от Еврохолд България АД.

Резултатите от публичното предлагане, са както следва:

1. Начало на провеждане на подписката: 25.11.2024 г.

2. Дата на приключване на подписката: 10.12.2024 г.

3. Общ брой записани и заплатени варанти: 260 481 631 броя варанти.

4. Сума, получена от записаните варанти: 130 240 815.50 лв.

Считано от 17 декември емисията варанти с емитент Еврохолд България АД и ISIN код BG9200007243 е допусната за търговия на Българска фондова борса АД (БФБ) с присвоен борсов код EUBW.

Настъпили важни събития за дъщерни компании

Март

✓ На 29 март 2024, ЗД Евроинс АД (Евроинс България), част от застрахователната група на Еврохолд - Евроинс Иншурънс Груп АД (ЕИГ) заяви за вписване в ТР увеличение на капитала си с 20 млн. лв.

Увеличението на капитала е посредством издаването на нови 5 000 000 броя акции с емисионна стойност от 4 лева всяка една, от същия вид и клас като съществуващата емисия акции на дружеството, като номиналната стойност е от 1 лв. Размерът на капитала се увеличава от 410 971 200 лв. на 44 721 200 лв., като акционерното участие на Евроинс Иншурънс Груп АД в капитала на ЗД Евроинс след вписване в ТР стана 98.88%.

Юни

✓ На 18 юни 2024, Eastern European Electric Company B.V. (EEEC) и Eastern European Electric Company II B.V. (EEEC II), рефинансираха успешно съществуващ дълг за приблизително 500 млн. евро, привлечен за придобиването на бизнеса на ЧЕЗ Груп в България през 2021 г., неговото последващо развитие и инвестиции в енергийния бизнес.

Новата финансираща сделка включва синдикиран обезпечен заем в размер на 460 млн. евро и допълнително дългово финансиране за още 65 млн. евро със срок на изплащане 5 години и 3 месеца. Целта на набраните средства от новото финансиране е за рефинансиране на съществуващия синдикиран заем в размер на 360 млн. евро на ниво EEEC B.V. и задължения в размер на 125 млн. евро на ниво EEEC II B.V, както и за капиталови разходи в рамките на дъщерните енергийни дружества в подготовка за либерализацията на пазара на електроенергия.

Ефекти: постигнати са по-добри условия, включително спестяване на разходи за лихви, до падежа през 2029 г. Също така е предвидена по-плавен график за погасяване на дълга при облекчени условия, съобразени с дейността на енергийната група и отчитащи добрите ѝ резултати, постигнати през последните няколко години след придобиването ѝ от групата на Еврохолд. Отпада и необходимостта от гаранции от компанията-майка – Еврохолд.

Включено е и финансиране на капиталови разходи (CAPEX) в размер на 15 млн. евро, предоставено от Европейската банка за възстановяване и развитие (ЕБВР) за ЕРМ Запад ЕАД, дъщерното електроразпределително дружество в групата, с цел обновяване и развитие на енергоразпределителната мрежа, което ще ускори инвестиционната програма на дружеството с оглед предстоящата либерализация на електроенергийния пазар.

Септември

✓ На 12 септември 2024, в Търговския регистър на Гърция е вписано прехвърлянето на собствеността на всички притежавани от ЕИГ дялове в ИКЛЕЙМ Еднолично дружество за услуги по уреждане на претенции П.К., Гърция на нов собственик след сключен договор за покупко-продажба на дружеството. Считано от датата на вписването, ИКЛЕЙМ не е част от групата на ЕИГ.

Декември

✓ На 20 декември 2024, на заседание на СД на ЗД Евроинс, е взето решение за увеличение на капитала на дружеството по реда на чл. 195 във връзка с чл. 196, ал. 3 от Търговския закон от 49 721 200 лева на 62 221 200 лева, чрез издаването на нави 12 500 000 броя акции, с номинална стойност 1 (един) лев и с емисионна стойност от 4 (четири) лева всяка една, от същия вид и клас като съществуващата емисия акции на дружеството - обикновени, поименни, безналични, непривилегировани акции с право на глас.

Новите акции от увеличението на капитала са изцяло записани и заплатени от мажоритарния акционер Евроинс Иншурънс Груп АД и вписани в Търговски регистър на 20.12.2024 г.

Настъпили значими събития след края на отчетния период

Януари 2025

✓ На 16 януари 2025, в Търговски регистър е направено вписване на едновременното увеличение и намаление на капитала на Евроинс Иншурънс Груп АД. Решението за едновременно намаление и увеличение на капитала на Евроинс Иншурънс Груп АД (ЕИГ АД), по реда на чл. 203 във връзка с чл. 252, ал. 1, т. 5 от Търговския закон е взето на 11.11.2024 г. от Общото събрание на акционерите. Съгласно решението:

- Капиталът на ЕИГ АД е намален от 576 242 734 лева на 119 932 734 лева чрез обезсилването на 442 212 912 броя обикновени, поименни, налични, акции и 76 981 791 привилегировани, поименни, налични акции с номинал 1 лев всяка.
- Едновременно с това капитала е увеличен от 119 932 734 лева на 149 932 734 лева чрез издаване на 30 000 000 броя акции, от който Еврохолд България АД записва и заплаща през месец декември всичките 30 000 000 броя акции на емисионна стойност 5.83 лева всяка или на обща стойност от 174 900 хил. лева.

Капиталът на Евроинс Иншурънс Груп АД към датата на този доклад възлиза на 149 932 734 лева, разпределен в 149 932 734 броя обикновени, поименни, налични акции с номинал 1 лв. всяка като промяната е вписвана в Търговски регистър на 16.01.2025 г. Процентът на участие на Еврохолд България АД се увеличава от 90.01% на 92.08%.

Февруари 2025

✓ На 21 февруари 2025, в Търговски регистър е вписано последващо увеличение на капитала на „ЗД Евроинс" АД при издадени 16 250 000 бр. нови акции с номинална стойност 1 лв. всяка една и емисионна стойност от 4 лв. от същия вид и клас като съществуващата емисия акции на дружеството - обикновени, поименни, безналични, непривилегировани акции с право на глас. Новите акции от увеличението на капитала са изцяло записани и заплатени от мажоритарния акционер Евроинс Иншурънс Груп АД, набраната сума е в размер на 65 000 000 лв.

✓ Към датата на издаване на настоящия консолидиран годишен доклад за дейността решението за откриване на процедура по несъстоятелност на румънското дъщерно дружество е потвърдено с решение на второинстанционния румънски съд от 11.02.2025 г. В момента „Евроинс Иншурънс Груп" АД подготвя своята защита, включително, но не само, атакуване второинстанционното решение на основание извънредни способи за отмяна или подаване на жалба в Европейския съд по правата на човека.

Май 2025

✓ На 15 май 2025, Ийстърн Юръпиън Електрик Кампани Б.В. (EEEC), издаде първата си емисия облигации на стойност 500 млн. евро. Облигациите са петгодишни, обезпечени, емитирани са във формат Reg S/144A, с фиксиран годишен лихвен купон от 6.500%, падеж 15 май 2030 г.

В хода на финансовата операция на EEEC е присъден кредитен рейтинг Ba2 със стабилна перспектива от Moody's и BB със стабилна перспектива от Fitch, като финансовите инструменти (емитираната облигационна емисия) получават същите рейтинги.

На 8 май 2025 г. облигациите са пласирани на над 60 инвеститора от 17 държави. Сетълментът е осъществен на 15 май 2025 г.

Водещата американска инвестиционна банка J.P. Morgan е букрънър и водещ мениджър на емисията, както и консултант по нейния рейтинг.

Облигациите са регистрирани на Люксембургската фондова борса, пазарен сегмент Euro MTF.

Няма настъпили други съществени коригиращи или некоригиращи събития след датата на отчетния период, които да изискват допълнително оповестяване или корекции в Годишния консолидиран финансов отчет на Еврохолд България АД към 31 декември 2024 г.

На Управителния съвет на Еврохолд България АД не са известни други важни или съществени събития за Дружеството или за групата Еврохолд, които да са настъпили през отчетния период или след датата на неговото приключване.

1.3 Корпоративна информация

Данни за дружеството

Наименование	„Еврохолд България" АД „Eurohold Bulgaria" AD
Държава на учредяване	Република България
Регистрационен номер	ЕИК 175187337
Идентификационен номер на правния субект	LEI code 74780000J0W85Y204X80
Законодателство	българско
Адрес на седалището и за кореспонденция	България, гр. София, п.к. 1592, р-н Искър, бул. „Христофор Колумб" № 43
Телефонен номер	+359 2 9651 651; + 359 651 653
Електронен адрес (e-mail)	investors@eurohold.bg; office@eurohold.bg
Интернет страница (уебсайт)	www.eurohold.bg

Предмет на дейност

Придобиване, управление, оценка и продажба на участия в български и чуждестранни дружества, придобиване, управление и продажба на облигации, придобиване, оценка и продажба на патенти, отстъпване на лицензии за използване на патенти на дружества, в които дружеството участва, финансиране на дружествата, в които дружеството участва.

Статут

„Еврохолд България" АД е публично акционерно дружество по смисъла на ЗППЦК. Акциите на компанията са регистрирани за търговия на основен пазар на:

- Българска Фондова Борса АД – София с борсов код EUBG
- Warsaw Stock Exchange (GPW) - Полша с борсов код EHG.

Основната дейност

Дейност, свързана с придобиване, продажба и управление на участия и финансиране на свързани компании.

Клонове и представителства

„Еврохолд България" АД е ситуирано в гр. София и не разполага с клонове и представителства в други населени места.

Научноизследователска дейност

„Еврохолд България" АД не е извършвал пряко разходи за научноизследователска или развойна дейност.

Колективно трудово договаряне

От създаването на Еврохолд България АД до настоящия момент няма колективно трудово договаряне и професъюзни организации на служителите.

Присъдени кредитни рейтинги

FitchRatings

EuroHold

Issuer Default Rating "B"
Outlook: stable

BCRA est. 2002

EuroHold

Long-term: BBB-
Outlook: stable
Short-term: A-3

ISIN: BG2100013205;

ISIN: BG2100002224

bonds issues

Long-term: BBB-
Outlook: stable
Short-term: A-3

FitchRatings

Euroins Bulgaria

Issuer Default Rating "B+"
Outlook: stable

BCRA est. 2002

Euroins Bulgaria

Long-term: BBB-
Outlook: stable
Short-term: A+

Капитал и структура на капитала

Първоначално регистриран капитал

Еврохолд България АД е регистрирано с първоначален капитал в размер на 50 002 586 лева, разпределен в 50,002,586 броя обикновени, непривилегировани, поименни, безналични акции, с право на един глас в Общото събрание на акционерите, право на дивидент и на ликвидационен дял, с номинална стойност 1 лев всяка една. От учредяването на Дружеството до момента са извършени няколко увеличения на капитала на Дружеството, посредством парични вноски.

Настоящ капитал

Към датата на изготвяне на настоящия доклад за дейността капиталът на Еврохолд България АД е в размер на 260 500 000 лева, разпределен в 260 500 000 броя обикновени, непривилегировани, поименни, безналични акции, с право на глас, право на дивидент и ликвидационен дял, с номинална стойност от 1.00 лев всяка една.

Промени в акционерния капитал

В графиката по-долу е показана историята на всички увеличения на акционерния капитал от учредяване на дружеството до днес.



Всички увеличения на акционерния капитал на Еврохолд България са извършени при условията на публично предлагане на акции от същия вид и клас като първоначално регистрираната емисия акции, с номинална стойност 1.00 (един) лев всяка. Набраните средства от всички извършени увеличения на акционерния капитал на Компанията са използвани за подпомагане на дъщерните компании и за намаляване дългосрочната задлъжнялост на Дружеството.

Вписаният уставен капитал на Еврохолд България АД е изцяло записан, не съществува уставен но неемитиран капитал.

Към този момент, няма друго увеличение на акционерния капитал на Дружеството, което да е в процес или за което да има взето решение от компетентния орган.

Няма лица, които да притежават опции върху капитала на Емитента или върху капитала на други дружества от Групата на „Еврохолд България" АД, както и спрямо които да има поет ангажимент под условие или безусловно да им бъдат издадени в тяхна полза подобни опции.

През месец декември Еврохолд България АД емитира емисия от общо 260 481 631 броя варанти при първично публично предлагане с ISIN код BG9200007243. Емисията варанти се търгува на Българската фондова борса от 17 декември 2024 г. с присвоен борсов код EUBW.

Варантите дават право на титулярите на варанти да упражнят в 10-годишен срок правото си да запишат съответния брой акции (от същия вид и клас като съществуващата емисия акции на дружеството - безналични, поименни, непривилегировани, с право на 1 (един) глас в общото събрание на акционерите на дружеството, с право на дивидент и право на ликвидационен дял) - базовия актив на варантите по емисионна стойност 2.00 (два) лева за акция при конверсионно съотношение варант/акция 1:1, които „Еврохолд България" АД ще издаде при бъдещо/щи увеличение/ия на капитала си, под условие, че новите акции бъдат записани от притежателите на варанти.

Акции

Всички, емитирани от Дружеството акции, са в обръщение, от един и същи клас и са изцяло изплатени. Всички акции, емитирани от дружеството, са в обръщение.

Целият капитал на Дружеството е заплатен с парични средства като същият не е увеличаван чрез апортни вноски и не са издавани акции, които не представляват капитал.

Всички акции, издадени от Еврохолд България АД, осигуряват на своите притежатели право на глас в Общото събрание на Дружеството.

Търговия на акции

Всички акции на Еврохолд България АД са регистрирани за търговия на:

- Основен пазар на Българска Фондова Борса АД, Сегмент Акции Standard, борсов код EUBG; и
- Warsaw Stock Exchange (GPW) Полша с борсов код EHG.

Брой и номинална стойност на придобитите и прехвърлените през годината собствени акции

През 2023 г. Дружеството не е изкупувало собствени акции, както и не са прехвърляни такива, съответно към края на периода Еврохолд България АД не притежава собствени акции.

Притежание на собствени акции и частта от капитала, която те представляват

Към 31.12.2024 г. Дружеството не е изкупувало, съответно не притежава собствени акции.

Към 31.12.2024 г. 77 227 броя акции с право на глас на Еврохолд България АД са държани от дружества в Група Еврохолд (към 31.12.2023 г. – 77 227 бр. акции с право на глас), представляващи 0.03% от капитала на Дружеството.

Условия за увеличение на акционерен капитал

Органът, който е компетентен да взима решения във връзка с увеличение на капитала на Дружеството, е Общото събрание на акционерите.

Еврохолд България АД като публично дружество извършва увеличение на акционерния си капитал при условията на първично публично предлагане на ценни книжа, чрез издаване на нова емисия акции при условията на публично предлагане по реда на Закона за публично предлагане на ценни книжа.

Структура на капитала

Към 31.12.2024 г. и към датата на изготвяне на настоящия Доклад за дейността има пет юридически лица, които притежават пряко дялово участие в размер от 5 или повече на сто от акциите с право на глас в общото събрание на дружеството. Не съществуват физически лица акционери, които пряко да притежават над 5 на сто от акциите с право на глас.

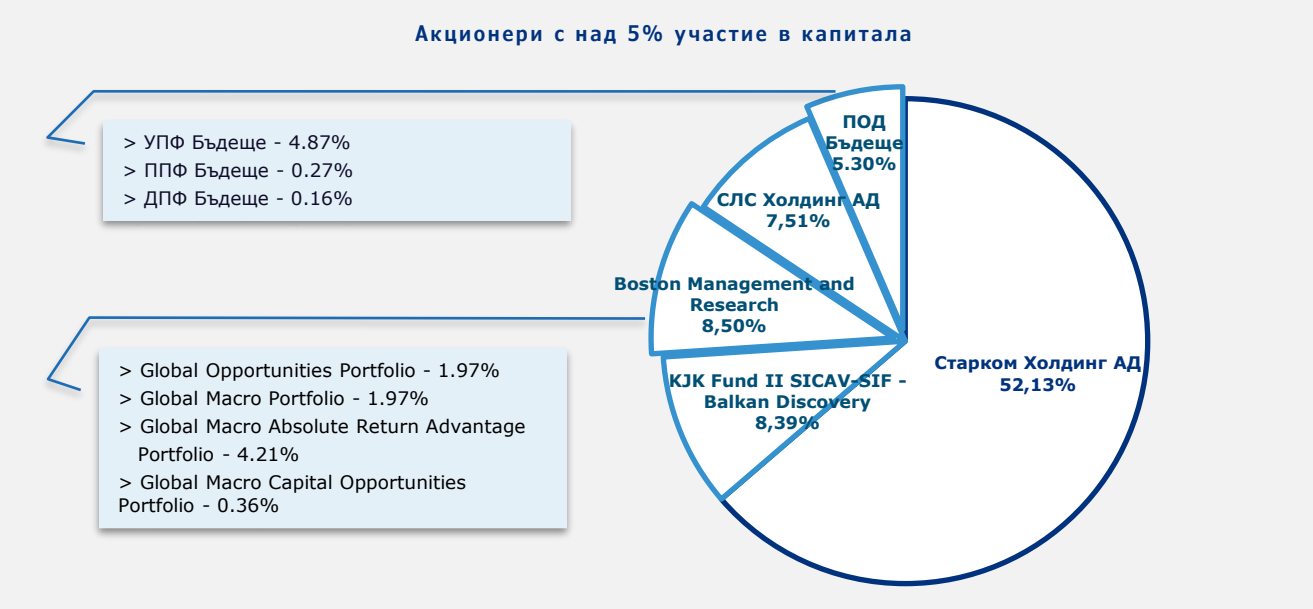

През 2024 г. не е настъпила съществена промяна в притежаваните от акционерите с над 5% от акциите на Еврохолд България АД.

⇒ Акционерна структура към 31.12.2024 г.

Акционери	брой акции с право на глас	% от капитала
Общо акционери юридически лица, в т.ч.:	**256 745 160**	**98.56%**
>Общо акционери над 5% (юридически лица)	213 166 575	81.83%
>Други юридически лица	43 578 585	16.73%
Общо акционери физически лица	**3 754 840**	**1.44%**
Общ брой акции с право на глас	**260 500 000**	**100.00%**

⇒ Информация за притежателите на варанти към 31.12.2024 г.

Притежатели на варанти	брой варанти	% от всички емитирани варанти*
Общо притежатели на варанти юридически лица, в т.ч.:	**233 573 847**	**89.67%**
> Общо притежатели на варанти над 5% (юридически лица)	205 919 486	79.05%
- Старком Холдинг АД	172 953 486	66.40%
- СЛС Холдинг АД	16 000 000	6.14%
- Старком Финанс ЕАД	16 966 000	6.51%
>Други юридически лица	27 654 361	10.62%
Общо притежатели на варанти физически лица	**26 907 784**	**10.33%**
Общ брой варанти с право на глас	**260 481 631**	**100%**

Мажоритарен акционер

Мажоритарен акционер в Еврохолд България е Старком Холдинг АД, притежаващ към 31.12.2024 г. 135 808 507 бр. акции с право на глас представляващи контролно участие от 52.13% от капитала на Еврохолд България АД. Старком Холдинг АД е холдингово дружество, регистрирано в Република България, което осъществява своята дейност съгласно българското законодателство.

Старком Холдинг АД е дружество, вписано в Търговския регистър, воден от Агенцията по вписванията на Република България с ЕИК 121610851, със седалище и адрес на управление: гр. София, бул. Христофор Колумб 43. Дружеството е създадено за неопределен срок. Регистрираният капитал на дружеството е в размер на 73 500 000 лева, разпределен в:

- 669 000 броя обикновени, поименни, налични акции с право на глас и с номинална стойност100 лева всяка;
- 66 000 броя обикновени, поименни, налични акции без право на глас и с номинална стойност 100 лева всяка.

Акциите на Старком Холдинг АД не са допуснати до търговия на регулиран пазар. Старком Холдинг АД е емитент на емисия облигации с ISIN код: BG2100010110, същата е допусната до търговия на регулиран пазар на Българска Фондова Борса с борсов код S28H.

Обхватът на дейността на Старком Холдинг АД е придобиване, управление, оценка и продажба на участия в български и чуждестранни дружества, придобиване, оценка и продажба на патенти, прехвърлянето на лицензии за ползване на патенти на дружества, в които компанията участва, финансиране на дружества, в които компанията участва.

Старком Холдинг АД има едностепенна система на управление – Съвет на директорите, състоящ се от трима души – Асен Милков Христов - Изпълнителен директор, Кирил Иванов Бошов – Председател на Съвета на директорите и Велислав Милков Христов - член на Съвета на директорите. Старком Холдинг АД се представлява от изпълнителния директор Асен Христов.

Старком Холдинг АД като мажоритарен акционер в „Еврохолд България" АД не притежава различни права на глас в общото събрание на акционерите.

Еврохолд България АД е част от икономическата група на мажоритарния си акционер Старком Холдинг АД. Еврохолд България АД е основната и най-значима инвестиция на Старком Холдинг АД.

Контрол осъществяван върху Еврохолд България АД

➢ Пряк контрол

Еврохолд България АД не е зависимо пряко от други субекти в рамката на групата освен от мажоритарният собственик на капитала „Старком Холдинг" АД.

➢ Непряк контрол

Еврохолд България АД е непряко зависимо от физическото лице: Асен Милков Христов, който упражнява непряк контрол върху Дружеството, доколкото лицето притежава 46,42 % от капитала и 51 % от правото на глас в капитала на „Старком Холдинг" АД.

1.4 Бизнес операции

Основна дейност

Еврохолд България АД е холдингова компания, извършваща предимно дейност, свързана с придобиване, продажба и управление на участия и финансиране на свързани компании.

Дружеството не осъществява дейности, попадащи под специален разрешителен режим, за които да се изискват патенти, лицензи или други разрешителни от регулаторни органи.

С цел оптимизиране на управлението, бизнес процесите и постоянните разходи, Дружеството е структурирало бизнесите си в подхолдингови структури в зависимост от сектора, в които оперират.

Еврохолд България АД заедно с дъщерните си подхолдингови дружества и техните оперативни компании образува икономическа група – групата Еврохолд.

Еврохолд България АД управлява и подкрепя бизнеса на икономическата си група чрез своята стратегия, риск, финансиране на свързаните предприятия, контрол, комуникация, правни консултации, човешки ресурси, информационни системи и технологии и други функции.

Икономическа група

Организационната структура на Еврохолд е структурирана на три нива:

- ✓ дружество-майка;
- ✓ дъщерни компании; и
- ✓ оперативни компании.

Всяко едно от трите структурни нива има своите конкретни функции, бизнес дейности и цели.

Бизнес дейности през 2024

Дъщерните компании представляват холдингови структури, обединяващи инвестициите на Еврохолд България АД в следните сектори:

- Енергетика;
- Застраховане; и
- Инвестиционно посредничество и управление на активи

Организационна структура на икономическата група Еврохолд към 31.12.2024

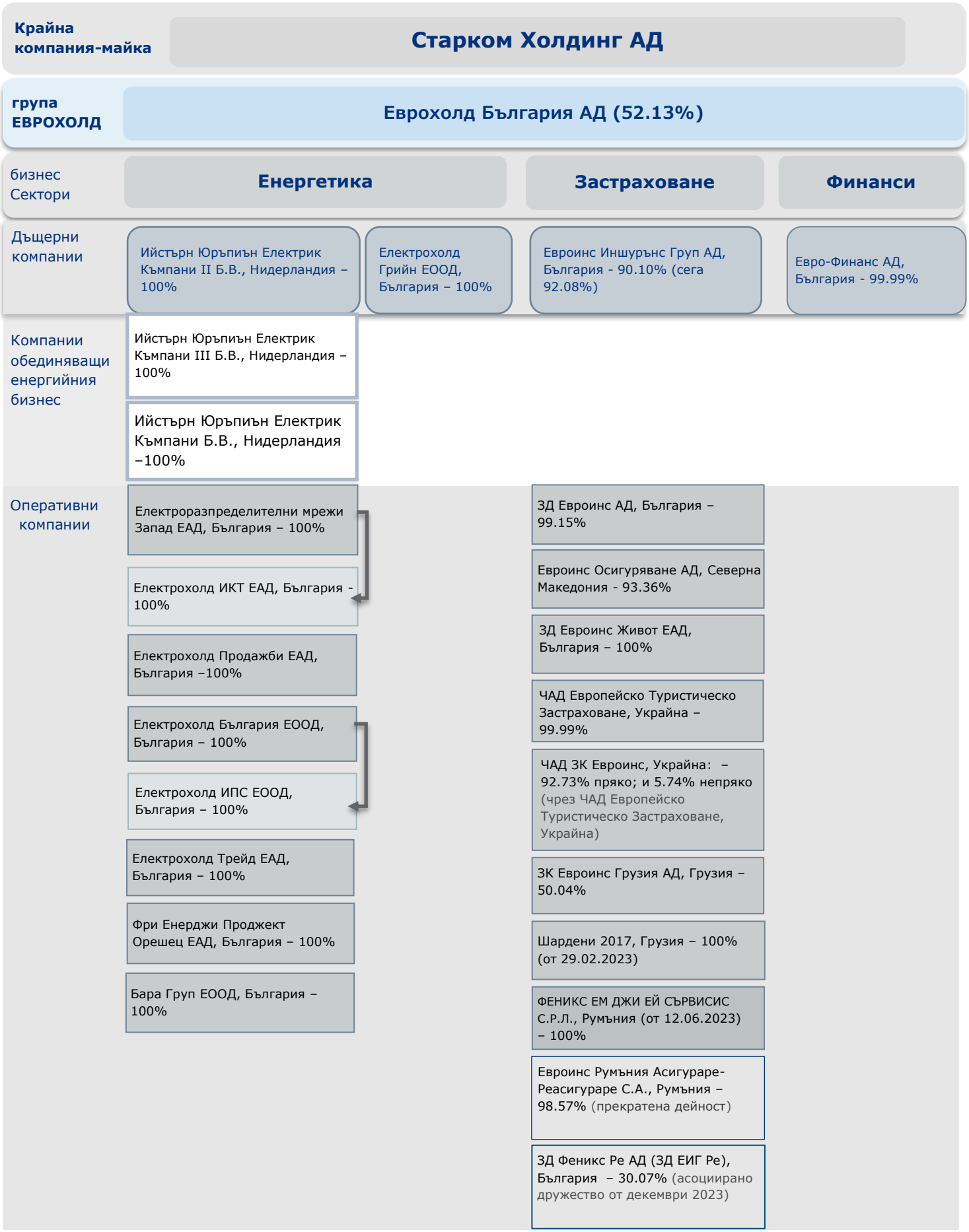

Групата Еврохолд в края на 2024

Към 31.12.2024 г. и към датата на този доклад, Еврохолд България АД има участия в 23 дъщерни компании и 1 асоциирано предприятие

пряко участие	непряко участие
» **4 дъщерни дружества, в т.ч.** ✓ **две подхолдингови структури –** > енергетика > застраховане ✓ **две оперативни компании –** > финансово-инвестиционна > енергетика (без дейност)	» **2 специално създадени компании за развитие на енергийния бизнес** » **16 оперативни компании** > 8 енергийни компании > 6 застрахователни компании > 1 застрахователен посредник > 1 компания собственик на недвижими имоти » **1 асоциирано предприятие** („ЗД Феникс Ре“ АД преди „ЕИГ Ре“ ЕАД - застраховане) » **1 застрахователна компания в Румъния с отнет лиценз от 17.03.2023 г.***

**Евроинс Румъния Асигураре-Реасигураре С.А. (застрахователна компания в Румъния) – прекратена дейност поради отнет лиценз и откриване на процедура на производство по несъстоятелност на 09.06.2023 г. Към датата на издаване на настоящия индивидуален Годишен доклад за дейността решението за откриване на процедура по несъстоятелност на румънското дъщерно дружество е потвърдено с решение на второинстанционния румънски съд от 11.02.2025г. В момента „Евроинс Иншурънс Груп“ АД подготвя своята защита, включително, но не само, атакуване второинстанционното решение на основание извънредни способи за отмяна или подаване на жалба в Европейския съд по правата на човека.*

Прекратени дейности през 2024 г.

⇒ Прекратени бизнес операции в съществуващи бизнеси

⇒ Иклейм Сетълмент Сървисис М.И.К.Е., еднолично дружество за услуги по уреждане на претенции П.К., Гърция – продадено на 12.09.2024 (към 31.12.2023 -100%).

Прекратени дейности през 2023 г.

⇒ Прекратени бизнес операции в съществуващи бизнеси

- Застрахователното дружество ЗК Евроинс Грузия АД придоби дъщерно търговско дружество - Шардени 2017, Грузия (от 29.02.2023);
- Евроинс Иншурънс Груп АД учреди дъщерно дружество в Румъния - ФЕНИКС ЕМ ДЖИ ЕЙ СЪРВИСИС С.Р.Л., Румъния (от 12.06.2023);
- В края на 2023 г. ЕИГ АД, дъщерно дружество на Еврохолд България АД, сключи предварителен договор за продажба на дъщерното ЕИГ Ре ЕАД. Към 31.12.2023 г. контролът на „ЗД ЕИГ Ре“ ЕАД дъщерно дружество на „Евроинс Иншурънс Груп“ АД е загубен.

Видове услуги и продукти, регионално представяне

Еврохолд България АД като холдингова компания не развива самостоятелна производствена и/или търговска дейност или дейност свързана с предоставянето на услуги. Оперативните приходи на Дружеството са свързани с операции по придобиване и управление на дъщерни компании, поради, което се причислява към финансовия сектор.

Чрез дъщерните си дружества Еврохолд предлага пълна гама от услуги и продукти в застрахователен, енергиен, и финансово-инвестиционен сегмент.

Регионално представяне по видове услуги / продукти

Енергетика	
Предоставяни услуги и продукти	**Държава**
» Достъп до и пренос на електрическа енергия по електроразпределителната мрежа и присъединяване на нови потребители към електроразпределителната мрежа	България
» Обществено снабдяване с електрическа енергия	България
» Търговия с електрическа енергия	България
» Комплексни информационни, комуникационни и технологични услуги	България
» Търговско консултиране, закупуване и продажба на съоръжения и материали	България
» Производство и търговия с енергия от възобновяеми източници	България

Застраховане	
Предоставяни услуги и продукти	**Държава**
» Общозастраховане	България; Северна Македония; Украйна; Грузия; Румъния
» Животозастраховане	България
» Застраховки при пътуване	Украйна
» Ликвидация на щети – моторни искове (до 12.09.2024)	Гърция
» Застрахователни услуги разпространявани по линия на правото на свобода на установяване и свобода на предоставянето на услуги	Италия, Гърция (клон), Испания, Полша, Германия, Румъния и Великобритания (на тези пазари оперира дружеството „ЗД Евроинс“ АД)

Инвестиционно посредничество и управление на активи (финансово-инвестиционна дейност)	
Предоставяни услуги и продукти	**Държава**
» Инвестиционно посредничество	България, Германия (като член на фондовата борса във Франкфурт – Deutsche Börse Xetra)
» Инвестиционно банкиране	България
» Управление на активи	България

Регионално представяне по пазари

най-голям дял от всички държави	най-голям дял в България	най-широко регионално представяне
България е с най-голям дял от всички държави в които оперира групата Еврохолд, като обхваща всички видове услуги/ продукти предлагани от оперативните компании от всички бизнес сегменти.	Енергийният бизнес има най-голям дял в България, като дейността на Електроразпределителни Мрежи Запад ЕАД е с най-голям дял. Застрахователният бизнес е с втори по-големина дял, като дейността на „ЗД Евроинс“ АД е с най голям дял.	Застрахователният бизнес, има най-широко регионално разпространение с операции през 2024 на 12 пазара в Европа. С най-голям обем бизнес от застрахователните компании има България.

Основни пазари

Чрез дъщерните си компании Еврохолд е позиционирана на пазарите в региона на Централна, Източна и Югоизточна Европа.

Застрахователният бизнес е представен регионално в най-широки граници, неговите операции се разпростират в следните географски пазари, както е описано по-горе.

Дейностите на останалите бизнес направления са представени предимно в България, като енергийният бизнес оперира единствено на територията на страната, а инвестиционно-финансовата дейност предлага и инвестиционно посредничество в Германия, чрез „Евро-финанс“ АД като член на фондовата борса във Франкфурт – Deutsche Börse Xetra.

Карта на бизнес операции на група Еврохолд

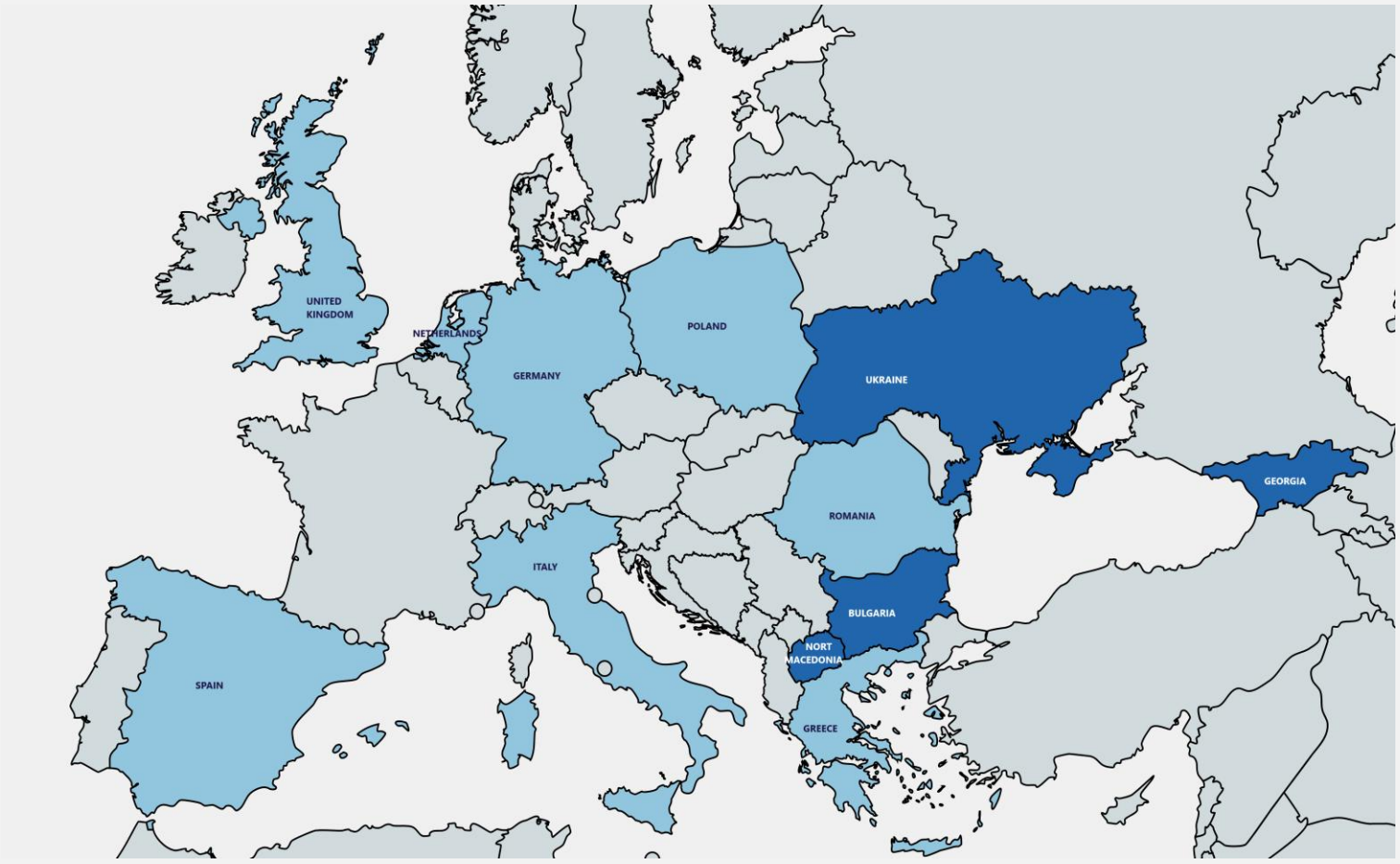

Дъщерни компании - продължаващи дейности

Застрахователни услуги - разпространявани по линия на правото на: свобода на установяване и свобода на предоставянето на услуги

1.5 Преглед на груповите резултати

В този раздел са представени резултатите от дейността на групата Еврохолд по основни ключови показатели за 2024 г. и сравнителен период 2023 г.

Данните се базират на одитирания годишен консолидиран финансов отчет на Еврохолд България АД за 2024 г. изготвени в съответствие с МСФО счетоводни стандарти, приети от ЕС.

Резюме

През 2024 г. групата Еврохолд продължи да се развива положително и постигна добри и стабилни оперативни резултати.

Благодарение на подобрената ефективност и продуктивност в енергийния и застрахователния бизнес груповите приходи от оперативна дейност за 2024 г. нарастват с 0.4% до 2.81 млрд. лв., като е отчетена брутна печалба от 455 млн. лв. и EBITDA от 306 млн. лв. при ръст от 44%.

Реализираните резултати на групата за 2024 г. бяха повлияни от няколко фактора и събития, които оказаха значително влияние на реализираните резултати и консолидирана печалба.

През отчетната 2024 г. не са отчетени съществени влияния, които да са повлияли върху резултата на групата и консолидираната печалба.

Анализ на груповите резултати

Групови консолидирани резултати



	Брутна печалба	EBITDA	Нетна печалба (загуба) от продължаващи дейности	Нетна печалба от преустановени дейности	Нетна печалба за периода
2023	458 477	211 708	-43 484	123 140	79 656
2024	455 239	305 531	33 173	545	33 718
изменение	-3 238	93 823	76 657	-122 595	-45 938

Групата Еврохолд отчете за 2024 година намаление на брутната печалба с 0.7% (-3.24 млн. лв.) спрямо 2023 г., докато печалбата преди лихви, амортизации и данъци (EBITDA) отчита ръст от 44.3% (93.8 млн. лв.).

За 2024 г. компаниите от групата Еврохолд генерират ръст на нетния финансов резултат от продължаващи дейности от 76.7 млн. лв., като същия е в размер на 33.2 млн. лв.

Резултатът от преустановени дейности е печалба от 545 млн. лв.

Нетната консолидирана печалба на групата за отчетната 2024 г. е печалба в размер на 33.2 млн. лв., като печалбата отнасящата се към собствениците на дружеството-майка е в размер на 33.7 млн. лв., а печалбата за неконтролиращото участие е -116 хил. лв.

През съпоставимия период 2023 г. Групата е реализирала загуба от продължаващи дейности от 43.5 млн. лв. и печалба от преустановени дейности в размер на 77.2 млн. лв. Нетният резултат относим към собствениците на дружеството-майка е печалба в размер на 77.2 млн. лв., а тази на неконтролиращото участие е 2.7 млн. лв.

⇒ Консолидирани резултати по бизнес дейности

Общите групови оперативни приходи за 2024 г. са в размер на 2.81 млрд. лв., като бележат ръст от 0.4% спрямо реализираните консолидирани приходи за 2023 г., когато същите са били в размер на 2.80 млрд. лв.

Оперативните разходи на Групата отразяват пряко измененията в обема на бизнеса на компаниите отчитани в консолидирания отчет на Еврохолд.

Отчетените оперативни разходи в размер на 2.4 млрд. лв. отбелязват намаление от 37.6 % (1.45 млрд. лв.) спрямо разходите за предходния период.

В резултат на оперативната дейност брутната печалба на групата за 2023 г. намалява с 0.9% (4.3 млн. лв.).

Консолидирани резултати по бизнес дейности	изменение в %	2024 хил. лв.	2023 хил. лв.
Приходи			
Приходи от енергийна дейност	-1.4%	2 287 499	2 320 144
Приходи от застрахователна дейност, в т.ч.:	+9.3%	518 502	474 379
- *Застрахователни приходи*	*+5.7%*	*492 531*	*466 142*
- *Финансови и инвестиционни приходи от застраховане*	*+215.3%*	*25 971*	*8 237*
Приходи от финансово-инвестиционна дейност	-46.2%	2 299	1 573
Общо оперативни приходи	**+0.4%**	**2 808 300**	**2 796 096**
Разходи			
Разходи за енергийна дейност	+1.8%	(1 824 355)	(1 791 493)
Разходи за застрахователна дейност	-3.2%	(528 313)	(545 928)
- *застрахователни разходи*	*+8.6%*	*(490 481)*	*(451 700)*
- *Нетен резултат от закупени презастрахователни договори*	*-65.4%*	*(25 333)*	*(73 235)*
- *Финансови и инвестиционни разходи от застраховане*	*-40.5%*	*(12 499)*	*(20 993)*
Разходи за финансово-инвестиционна дейност	+98.5%	(393)	(198)
Общо разходи за оперативна дейност	**+0.7%**	**(2 353 061)**	**(2 337 619)**
Брутна печалба	**-0.7%**	**455 239**	**458 477**
Други приходи от дейността	**+315.6%**	**156 502**	**37 658**
- *енергиен бизнес*	*+24.7%*	*43 649*	*35 002*
- *застрахователен бизнес*	*+100%*	*44 731*	*-*
- *финансово-инвестиционно посредничество*	*+300%*	*328*	*82*
- *дружество-майка*	*+2534%*	*67 794*	*2 574*
Печалба (загуба) от финансови инструменти, нетно	**-1514%**	**12 137**	**752**
Приходи от дивиденти	**-4.1%**	**118**	**123**

Административни разходи	**+0.4%**	**(256 129)**	**(255 166)**
➢ *разходи за материали*	*-4.1%*	*(15 409)*	*(16 062)*
➢ *разходи за външни услуги*	*+11.1%*	*(71 894)*	*(64 717)*
➢ *разходи за възнаграждения*	*-1.9%*	*(157 417)*	*(160 537)*
➢ *други разходи*	*-17.6%*	*(11 409)*	*(13 850)*
(Начислена)/възстановена загуба от обезценка на финансови активи, нетно	**-468.9%**	**(2 136)**	**579**
Други разходи за дейността	**+96%**	**(60 200)**	**(30 715)**
- *енергиен бизнес*	*-85.9%*	*(3 062)*	*(21 777)*
- *застрахователен бизнес*	*+63.8*	*(14 638)*	*(8 938)*
EBITDA (Печалба преди лихви, амортизации и данъци)	**+44.3%**	**305 531**	**211 708**
Разходи за амортизация	**+4.8%**	**(117 206)**	**(111 850)**
EBIT (Печалба преди лихви и данъци)	**+88.6%**	**188 325**	**99 858**
Финансови приходи (приходи от лихви)	**+28.2%**	**4 746**	**3 702**
➢ *енергиен бизнес*	**20.0%**	**3 702**	**3 084**
➢ *финансово-инвестиционна дейност*	**+31.6%**	**813**	**618**
➢ *дружество-майка*	**+100%**	**231**	**-**
Финансови разходи	**+11.6%**	**(140 827)**	**(126 154)**
➢ *енергиен бизнес*	*16.3%*	*(98 401)*	*(84 629)*
- *Приходи от лихви от хеджиране на парични потоци*	*+100%*	*1 468*	*-*
➢ *Застрахователен бизнес*	*-14.7%*	*(6 823)*	*(8 001)*
➢ *финансово-инвестиционна дейност*	*+7.7%*	*(167)*	*(155)*
➢ *дружество-майка*	*-20.4%*	*(17 697)*	*(22 221)*
Загуба от промяна на валутни курсове	**+2247%**	**(751)**	**(32)**
Дял от печалбата на инвестиция, отчетена по метода на собствения капитал	**+100%**	**2 515**	**-**
EBT (Печалба/(загуба) преди данъци)	**-338.7%**	**54 008**	**(22 626)**
Разходи за данъци	**-0.1%**	**(20 835)**	**(20 858)**
Нетна печалба/(загуба) за годината от продължаващи дейности	**-176.3%**	**33 173**	**(43 484)**
Нетна печалба за годината от преустановени дейности	**-99.6%**	**545**	**123 140**
Нетна печалба за годината	**-57.7%**	**33 718**	**79 656**

⇒ Оперативни приходи

- Намалението на приходите от енергийна дейност с 1.26 млрд. лв. се дължи основно на по-ниските покупни цени на БНЕБ (Българската независима енергийна борса) през 2024 г. спрямо 2023 г.
- Застрахователните приходи отбелязват ръст от 5.7%, като за 2024 г. те са 492 531 хил. лв. (2023: 466 142 хил. лв.). Приходите от финансово-инвестиционна дейност на застрахователните компании нарастват с 215.3% и са в размер на 25 971 хил. лв. (2023: 8 237 хил. лв.).
- Приходите от финансово-инвестиционна дейност нарастват с 46.5% през отчетната 2024 г., като възлизат на 2 299 хил. лв.

За повече информация относно приходите на дъщерните компании виж: т. 1.6 „Представяне и бизнес развитие на дъщерните компании“

⇒ Брутна печалба по бизнес дейности

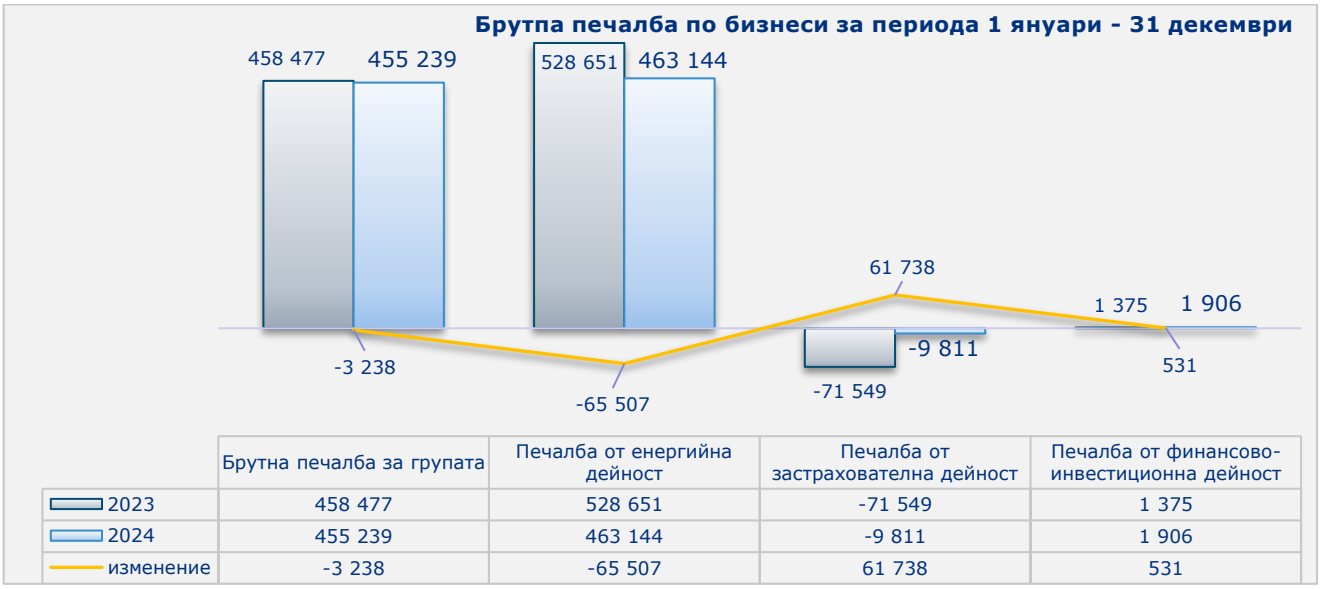

	Брутна печалба за групата	Печалба от енергийна дейност	Печалба от застрахователна дейност	Печалба от финансово-инвестиционна дейност
2023	458 477	528 651	-71 549	1 375
2024	455 239	463 144	-9 811	1 906
изменение	-3 238	-65 507	61 738	531

► Дейността на енергийната група има най-значителен дял в общата брутна печалба. Въпреки отчетеното леко намаление през 2024 г. на приходите вследствие на понижение на цените на електроенергията за стопанските потребители на свободния пазар в сравнение с 2023 г., спадът на приходите е компенсиран от по-голямо намаление на разходите за покупка на електроенергия и технологичните разходи за пренос.

⇒ Административни разходи

Административни разходи	Енергетика		Застраховане		Финансово-инвестиционна дейност		Дружество-майка	
(в хил. лв.)	*2024*	*2023*	*2024*	*2023*	*2024*	*2023*	*2024*	*2023*
Разходи за материали	(15 281)	(15 932)	(47)	(56)	(64)	(52)	(17)	(22)
Разходи за външни услуги	(60 600)	(54 597)	(5 779)	(4 624)	(917)	(708)	(4 598)	(4 788)
Разходи за възнаграждения	(150 895)	(155 856)	(4 059)	(2 312)	(1 365)	(1 353)	(1 098)	(1 016)
Други разходи	(10 329)	(13 043)	(434)	(120)	(329)	(240)	(317)	(447)
Общо административни разходи по бизнеси	**(237 105)**	**(239 428)**	**(10 319)**	**(7 112)**	**(2 675)**	**(2 353)**	**(6 030)**	**(6 273)**

► Разходите за материали на енергиен сегмент включват разходи за консумативи 1 272 хил. лв. (2023 г. – 2 104 хил. лв.), разходи за гориво за транспорт 3 844 хил. лв (2023 г. – 3 640 хил. лв.), резервни части за автомобили 2 226 хил. лв.(2023 г. – 2 066 хил. лв.), материали за ремонт и поддръжка 4 895 хил. лв. (2023 г. – 5 511 хил. лв.) и енергия за собствено потребление и други 3 044 хил. лв (2023 г. – 2 611 хил. лв.).

⇒ Финансова дейност

Резултат от финансова дейност	Енергетика		Застраховане		Финансово-инвестиционна дейност		Дружество-майка	
(в хил. лв.)	*2024*	*2023*	*2024*	*2023*	*2024*	*2023*	*2024*	*2023*
Финансови приходи - приходи от лихви	**3 702**	**3 084**	**-**	**-**	**813**	**618**	**231**	**-**
Разходи за лихви по заеми*	(98 401)	(84 629)	(6 823)	(8 001)	(167)	(155)	(17 697)	(22 221)
*-Приходи от лихви от хеджиране на парични потоци***	*1 468*	-	-	-	-	-	-	-
Разходи за лихви по лизингови договори	(724)	(479)	(488)	(538)	(39)	(43)	(39)	(46)
Други финансови разходи	(12 213)	(9 184)	(4 008)	(237)	-	-	(1 696)	(621)
Общо финансови разходи	**(111 338)**	**(94 292)**	**(11 319)**	**(8 776)**	**(206)**	**(198)**	**(19 432)**	**(22 888)**
Резултат от финансова дейност	**(107 636)**	**(91 208)**	**(11 319)**	**(8 776)**	**607**	**420**	**(19 201)**	**(22 888)**

*В съответствие с МСФО 9 Финансови инструменти, Групата отчита своите банкови заеми по амортизирана стойност, нетно от преки разходи, свързани с транзакцията. Към датата на пълното предсрочно погасяване на синдикиран заем от 21.07.2021 г. в енергиен бизнес, Групата е признала изцяло разходите по заема, които не са били амортизирани към датата на погасяването. Това е основната причина за увеличението на разходите за лихви.

** По повод синдикиран заем, сключен на 03.06.2024 г. в енергиен бизнес, Групата подписа договори с цел минимизиране на риска от покачване на EURIBOR, като лихвените проценти са хеджирани чрез лихвени суапове върху част от главницата. Лихвените разходи за отчетния период бяха ефективно намалени. Групата представя приходите от хеджиране в намаление на разходите за лихви.

⇒ Разходи за амортизация и разходи за данъци

Разходи по бизнес дейности	Енергетика		Застраховане		Инвестиционно посредничество		Дружество-майка	
(в хил. лв.)	*2024*	*2023*	*2024*	*2023*	*2024*	*2023*	*2024*	*2023*
Разходи за амортизация, в т.ч.:	(111 586)	(105 756)	(5 113)	(5 601)	(306)	(286)	(201)	(207)
- *на активи с право на ползване*	*(6 843)*	*(6 067)*	*(3 719)*	*(3 396)*	*(241)*	*(218)*	*(176)*	*(176)*
Резултат за данъци, в т.ч.:	(20 165)	(18 956)	(485)	(1 577)	(185)	(52)	-	-
- *Глобален минимален данък**	*(4 866)*	-	*(45)*	-	*(52)*	-	-	-

*Групата подлежи на Допълнителен национален данък по реда на чл. 260я[25] от Закона за корпоративното подоходно облагане. Данъкът за доплащане се отнася до дейността на Групата в България, където законоустановената данъчна ставка за корпоративен данък е 10%.

През периода Групата е признала текущ данъчен разход в размер на 4 963 хил. лв., свързан с данъка за доплащане (2023 г.: нула).

Оценката е извършена въз основа на текущата налична информация относно дейността на дружествата от групата „Старком Холдинг" АД и приложимите ефективни данъчни ставки. Тъй като ефективната ставка на дружествата в България е под 15% и не попадат в обхвата на преходните облекчения, те са начислили допълнителен данък по Втори стълб.

Изискванията на Втори стълб на данъчното облагане са транспонирани в българското законодателство и са влезли в сила на 1 януари 2024 г. През периода Групата е направила приблизителна оценка на приложимото данъчно законодателство, за да определи потенциалната експозиция за данъчни задължения по Втори стълб.

Групата продължава да следи развитието на законодателството по Втори стълб в различните държави, където оперира, за да оцени потенциалното му бъдещо въздействие върху своите консолидирани оперативни резултати, финансово състояние и парични потоци.

Резултати по видове дейности на база неконсолидирани данни (преди вътрешно-групови елиминации)

Приходи и резултати по бизнес дейности

Приходи по бизнес дейности			
Бизнес дейности	*Изменение*	2024	2023
	%	*хил. лв.*	*хил. лв.*
Енергетика	*-1.4%*	*2 287 618*	2 320 207
Застраховане, в т. ч.	*+16.7%*	530 401	479 490
застрахователни приходи	*+6.5%*	*501 245*	*470 774*
Финансово-инвестиционна дейност	*+23.5%*	3 016	2 442
Приходи от оперативна дейност	***+1.6%***	**2 821 035**	**2 802 139**
Вътрешно-групови елиминации	*+79.9%*	*-10 869*	*-6 043*
Консолидирани оперативни приходи от бизнес дейности	***+1.5%***	**2 810 166**	**2 796 096**

Брутна печалба по бизнес дейности			
Бизнес дейности	*Изменение*	2024	2023
	%	*хил. лв.*	*хил. лв.*
Енергетика	*-12.4%*	*463 263*	528 714
Застраховане	*-100.3%*	222	-66 438
Финансово-инвестиционна дейност	*+16.9%*	2 623	2 244
Брутна печалба	***+0.3%***	**466 108**	**464 520**
Вътрешно-групови елиминации	*+79.9%*	*-10 869*	*-6 043*
Консолидирана брутна печалба от оперативна дейност	***-0.7%***	**455 239**	**458 477**

Печалба преди лихви, амортизации и данъци (EBITDA)			
Бизнес дейности	*Изменение*	2024	2023
	%	*хил. лв.*	*хил. лв.*
Енергетика	*-1.1%*	*290 842*	294 127
Застраховане	*-123.4%*	19 373	-82 906
Финансово-инвестиционна дейност	*+285.8%*	1 227	318
EBITDA от дъщерни дружества	***+47.2%***	**311 442**	**211 539**
Дружеството-майка	*-7017%*	23 104	-334
EBITDA преди елиминации	***+58.4%***	**334 546**	**211 205**
Вътрешно-групови елиминации	*-5868%*	*-29 015*	*503*
Консолидирана печалба преди лихви, амортизации и данъци (EBITDA)	***44.3%***	**305 531**	**211 708**

Финансов резултат			
Бизнес дейности	*Изменение*	2024	2023
	%	*хил. лв.*	*хил. лв.*
Енергетика	*-22%*	*75 732*	97 065
Застраховане	*-103.8%*	3 729	-98 549
Финансово-инвестиционна дейност	*+161.5%*	1 747	668
Финансов резултат от дъщерни дружества	***-10052%***	**81 208**	**-816**
Дружеството-майка	*-100.9%*	204	-23 895
Финансов резултат преди елиминации	***-429.5%***	**81 412**	**-24 711**
Вътрешно-групови елиминации	*-1414%*	*-27 404*	*2 085*
Финансов резултат от продължаващи дейности	***-338.7%***	**54 008**	**-22 626**
Разходи за данъци	***+1.2%***	**-20 835**	**-20 585**
Нетна печалба от преустановени дейности	***-99.6%***	*545*	*123 140*
Консолидиран нетен резултат за периода	***-57.8%***	**33 718**	**79 929**

Консолидирани активи и пасиви по бизнес дейности към 31 декември

Консолидирани активи и пасиви по бизнес дейности			
Бизнес дейности	*Изменение*	31.12.2024	31.12.2023
	%	*хил. лв.*	*хил. лв.*
Активи			
Енергетика	*-3.9%*	2 120 358	2 207 076
Застраховане	*+11.7%*	882 707	789 961
Финансово-инвестиционна дейност	*+2%*	29 900	29 314
Дружеството-майка	*+30.5%*	824 519	631 830
Общо Активи преди елиминации	***+5.4%***	**3 857 484**	**3 658 181**
Вътрешно-групови елиминации	*-6.9%*	*-1 101 536*	*-1 183 160*
Консолидирани Активи	***+11.4%***	**2 755 948**	**2 475 021**
Пасиви			
Енергетика	*+18.2%*	1 591 622	1 346 244
Застраховане	*-13.4%*	552 461	638 154
Финансово-инвестиционна дейност	*-5.3%*	6 250	6 603
Дружеството-майка	*+15.1%*	475 367	413 123
Общо Пасиви преди елиминации	***+9.2%***	**2 625 700**	**2 404 124**
Вътрешно-групови елиминации	*+158.7%*	*-140 188*	*-54 193*
Консолидирани Пасиви	***+5.8%***	**2 485 512**	**2 349 931**

Финансово състояние

Активи

Консолидираните активи на групата Еврохолд се увеличават към края на 2024 г. с 11.4% и са в размер на 2.76 млрд. лв.

Консолидирани Активи	Δ	31.12.2024	31.12.2023
	%	хил. лв.	хил. лв.
АКТИВИ			
Пари и парични еквиваленти	-14.8%	193 288	226 779
- *енергиен бизнес*	*-17.5%*	*168 090*	*203 707*
- *застрахователен бизнес*	*+12.3%*	*20 854*	*18 567*
- *финансово-инвестиционно посредничество*	*-4.1%*	*4 231*	*4 412*
- *дружество-майка*	*+21.5%*	*113*	*93*
Срочни депозити в банки *(застрахователен бизнес)*	+7.8%	32 879	30 505
Активи по закупени презастрахователни договори	-3.5%	194 016	200 970
Активи по издадени презастрахователни договори	-99.4%	52	9 273
Активи по застрахователни договори	+39.1%	345	248
Търговски и други вземания	+27%	585 812	461 404
➢ *Нетекущи вземания*	*+7.1%*	*7 488*	*6 992*
➢ *Текущи вземания*	*+18.5%*	*453 352*	*382 459*
➢ *Други текущи вземания*	*+73.7%*	*124 972*	*71 953*
Финансови активи	+27%	533 034	419 676
Материални запаси	+50.8%	36 144	23 975
- *енергиен бизнес*	*+51.5%*	*36 037*	*23 790*
- *застрахователен бизнес*	*-41.1%*	*107*	*185*
Имоти, машини и съоръжения	+9.9%	956 269	869 827
- *енергиен бизнес*	+10.4%	*939 333*	*850 623*
- *застрахователен бизнес*	-11.2%	*15 292*	*17 211*
- *финансово-инвестиционно посредничество*	-15.8%	*796*	*945*
- *дружество-майка*	-19.1%	*848*	*1 048*
Нематериални активи	-5.2%	89 049	93 916
- *енергиен бизнес*	*-6.8%*	*84 455*	*90 622*
- *застрахователен бизнес*	*+38.2%*	*4 381*	*3 169*
- *финансово-инвестиционно посредничество*	*+70.4%*	*213*	*125*
Инвестиция, отчитана по метода на собствения капитал – застрахователен бизнес	-13.2%	10 989	12 657
Репутация	-	116 883	116 883
Отсрочени данъчни активи	-19.3%	7 188	8 908
Общо Активи	**+11.4%**	**2 755 948**	**2 475 021**

⇒ Активи по застрахователни и презастрахователни договори

Активи по застрахователни и презастрахователни договори	Δ %	31.12.2024 хил. лв.	31.12.2023 хил. лв.
Актив за остатъчно покритие по закупени презастрахователни договори	-22.9%	28 862	37 456
Актив по предявени претенции по закупени презастрахователни договори	-5.4%	153 772	162 579
Други активи по закупени презастрахователни договори	+1117%	11 382	935
Общо активи по закупени презастрахователни договори	**-3.5%**	**194 016**	**200 970**
Активи по издадени презастрахователни договори	-99.4%	52	9 273
Активи по застрахователни договори	+39.1%	345	248
Общо активи по застрахователни и презастрахователни договори	**-7.6%**	**194 413**	**210 491**

В края на 2024 г. активите по застрахователни и презастрахователни договори отбелязват намаление от 7.6% или общо намаление от 16.1 млн. лв.

⇒ Вземания по сектори

Вземания	Енергетика		Застраховане		Финансово-инвестиционна дейност		Дружество-майка	
(в хил. лв.)	*31.12.2024*	*31.12.2023*	*31.12.2024*	*31.12.2023*	*31.12.2024*	*31.12.2023*	*31.12.2024*	*31.12.2023*
Нетекущи търговски вземания	**-**	**-**	**7 466**	**6 964**	**22**	**28**	**-**	**-**
Текущи търговски вземания, в т.ч.:	**534 144**	**414 033**	**43 524**	**39 156**	**1**	**147**	**655**	**1 076**
▪ *Вземания от клиенти и доставчици*	*344 723*	*330 930*	*18 920*	*11 398*	*1*	-	*1 063*	*1 474*
- *(Обезценка)*	*(70 256)*	*(68 294)*	-	-	-	-	*(529)*	*(516)*
▪ *Предоставени аванси*	*158 802*	*98 839*	*628*	*8 628*	-	-	-	-
▪ *Други вземания*	*103 857*	*47 330*	*29 415*	*23 415*	-	*147*	-	*5*
- *(Обезценка)*	*(11 994)*	*(12 178)*	*(5 557)*	*(4 672)*	-	-	-	-
▪ *Предплатени разходи*	*6 107*	*5 701*	*47*	*355*			*109*	*113*
▪ *Съдебни и присъдени вземания*	*42 007*	*41 932*	-	-	-	-	-	-
- *(Обезценка)*	*(39 267)*	*(38 156)*	-	-	-	-	-	-
▪ *Данъци за възстановяване*	*165*	*7 929*	*71*	*32*	-	-	*12*	-
Общо вземания след обезценка	**534 144**	**414 033**	**50 990**	**46 120**	**23**	**175**	**655**	**1 076**

⇒ Финансови активи

Финансови активи	Енергетика		Застраховане		Финансово-инвестиционна дейност		Дружество-майка	
(в хил. лв.)	*31.12.2024*	*31.12.2023*	*31.12.2024*	*31.12.2023*	*31.12.2024*	*31.12.2023*	*31.12.2024*	*31.12.2023*
Държавни ценни книжа	-	-	9 935	25 046	970	956	-	-
Корпоративни облигации[1]	-	36 464	71 120	70 389	1 888	1 347	2 848	7
Капиталови инвестиции[1]	13 532	8 114	282 534	215 271	8 945	7 199	10	-
Други финансови активи[2]	81 731	44 671	18 543	1 639	8 278	8 798	34 165	-
- *(Обезценка)*	-	-	(1 306)	(115)	(91)	(110)	(68)	-
Общо	**95 263**	**89 249**	**380 826**	**312 230**	**19 990**	**18 190**	**36 955**	**7**

[1] отчитани по справедлива стойност през печалбата или загубата

[2] отчитани по амортизируема стойност

⇒ Инвестиция, отчитана по метода на собствения капитал

Инвестицията на застрахователен бизнес представлява асоциирано участие в „ЗД Феникс Ре" ЕАД (предишно наименование „ЗД ЕИГ Ре" АД) със седалище в гр. София, България. Регистрираният капитал е в размер на 12 500 хил. лева. Дружеството е лицензирано за извършване на застрахователна дейност в областта на общото застраховане с Разрешение № 100/20.11.2000 г. на Националния съвет по застраховане и е член на Асоциацията на българските застрахователи и на Националното бюро на българските автомобилни застрахователи.

В края на 2023 г. Групата прехвърля 59.94% от контрола си по смисъла на МСФО 10 „Консолидирани финансови отчети" върху „ЗД Феникс Ре" АД на трети лица и трансформира участието си в дружеството от дъщерно в асоциирано. .

За повече информация виж Приложение 29 от Годишния консолидиран финансов отчет за 2024 г.

⇒ Репутация

Ръководството на Групата е направило необходимите процедури за извършване на тест за обезценка на признатите репутации по придобиването на дъщерните дружества като за целта са наети и външни оценители. Оценките са направени според общопризнатите международни оценителски стандарти. При теста е прието че всяко отделно дружество се явява в качеството на "обект генериращ парични потоци"(ОГПП). Като база за прогнозите на парични потоци (преди данъци) са използвани финансовите бюджети както и други средносрочни и дългосрочни планове и намерения за развитието и преструктурирането на дейностите в рамките на Групата. Възстановимата стойност на всеки обект генериращ парични потоци е определена на база "стойност в употреба". Ключовите предположения използвани при изчисленията са определени конкретно за всяко дружество носител на репутация третирано като отделна единица генерираща парични потоци и съобразно неговата специфика на дейността бизнес средата и рисковете.

Резултатът от теста показва че възстановимата стойност на положителната репутация надвишава балансовата стойност и няма индикации за обезценка на репутацията.

Съществуващата репутацията е формирана от следните дружества:

- Евроинс Иншурънс Груп АД – 111 763 хил. лв.
- Евро-Финанс АД – 2 620 хил. лв.
- Електрохолд Трейд ЕАД – 2 500 хил. лв.

На база извършени през 2024 г. тестове за обезценка, не е имало ефект върху стойността на съответното преразпределение на съществуващата репутация.

⇒ Нематериални активи

Информация за основните нематериални ресурси и обяснение относно начина, по който бизнес моделът на предприятието зависи от тях, както и начина, по който тези ресурси са източник за създаване на стойност за предприятието (съгласно чл. 39, ал.2 от Закона за счетоводството)

↳ *Относно дейността на Еврохолд България АД (дружество-майка)*

Съгласно бизнес модела при извършване на самостоятелната си дейност, Еврохолд България АД не осъществява търговска и/или производствена дейност. Основните дейности на дружеството обхващат предлагане на административни услуги свързани с придобиване, управление и финансиране на дъщерни дружества и включват основно такива по управление, финанси и счетоводство, договаряне на финансиране, правни въпроси, връзки с инвеститорите.

Нематериалните ресурси по смисъла на Закона за счетоводството, чл. 39, ал. 2, които използва Дружеството в дейността си се ограничават до административни системи и софтуери. Еврохолд България АД не е зависимо от патенти, лицензи и други разрешителни за осъществяване на дейността си. В качеството си на публично дружество, чиито ценни книжа са допуснати до търговия на регулиран пазар, то е поднадзорно лице на Комисия за финансов надзор – финансов регулатор в България.

Предвид основната му дейност на холдинг, най-важните ресурси на Еврохолд България АД свързани с бизнес модела и са източник на създаване на стойност са инвестициите в дъщерни предприятия.

↳ *Относно дейността на дъщерните компании*

Бизнес модела на дъщерните компании е свързан с търговска дейност по предлагане на услуги, дружествата не осъществяват производствена дейност. Също така, дружествата не осъществяват научно-изследователска и развойна дейност.

В по-голямата си част дейността на дъщерните компании е регулирана и зависима от лицензии и разрешителни за извършване на дейност.

Основните нематериални активи в групата на обща стойност 89 049 хил. лв., от които е зависима дейността на дъщерните компании представляват:

- **Програмни продукти в размер на 14 040 хил. лв., в т.ч.:**
  - специално разработени програмни продукти (софтуерни системи) в съответствие с бизнес дейността и регулациите на дружествата в областите:
    - финансово-счетоводни, вкл. поддържане на различни регистри;
    - управленски – за управление на основните бизнес процеси, рискове, IT, разпространение, доставки, човешки ресурси и др.
- **Права върху собственост в размер на 40 095 хил. лв., в т.ч.:**
  - регистрирани в страната и чужбина търговски марки;
  - права за ползване.
- **Други – 34 914 хил. лв.**

Основните нематериални активи са собственост на дружества от групата Електроход и представляват следните:

⇒ Притежавани нематериални активи от ЕРМ Запад ЕАД:

1. **Програмни продукти за основната дейност**

- **GIS** - Система за графично изобразяване и интегриране на характеристиките и географското местоположение на данните на съоръженията в разпределителната мрежа – кабелни линии (подземни, въздушни), трафопостове и др. съоръжения.
- **My Avis -** автоматизира следните основни бизнес процеси:
  - Управление на отчитанията – чрез мобилни терминали (ръчно въвеждане на показания, отчитане на електромери по комуникационен протокол);
  - Управление на работните заповеди;

- Събиране и трансфер на данни с ръчни терминали (GPS координати и геоданни за точките на измерване НН, фото документация);
- Последваща обработка на отчетите и маршрутите на техническия персонал;
- Справки за целите на МУД (мерене и управление на данни).

- **CONVERGE** - за автоматизиране на процесите по отчитане на средства за търговско измерване чрез:
  - Дистанционно управление на отчитанията на големите клиенти на 15' (профилно мерене) и по регистри (5 дни в месеца);
  - Дистанционно програмиране и управление на електромерите;
  - Поддържане на архивна база данни и справки за целите на МУД (мерене и управление на данни).

- **Техническа информационна система:**
  - Система, в която се регистрират аварии в електроразпределителната мрежа на Дружеството, съдържаща информация за съоръженията по мрежата – подстанции, изводи, трафопостове и е свързана с регистър на обажданията в телефонния клиентски център на Дружеството. В системата се маркират планови и извънредни превключвания, свързани с планови и извънредни ремонти.

- **Лицензи на специализиран софтуер AMP**
  - сървърна и мрежова инфраструктура, лицензи за операционни системи и бази данни, инсталация, конфигурация и поддръжка на среди за функциониране на информационни системи за дистанционно отчитане на средства за търговско измерване при ниско напрежение (по регистри и профили).

- **Лиценз за интегрирана информационна ADMC**
  - Интегрирана информационна система, представляваща платформа за мониторинг, анализ, контрол, оптимизация и планиране на дейности по електроразпределителната мрежа на дружеството, интегрирана с други системи съдържащи данни за мрежата.

2. Права за ползване

- **Права на присъединяване към електропреносната мрежа**
  - Платени права за ползване на точки на присъединяване на електроразпределителната мрежа към електропреносната мрежа на ЕСО.

- **Права на ползване на земя/терени/сервитути**
  - Права и сервитути за ползване на терени през които преминава електроразпределителната мрежа на Дружеството и които терени не са собственост на Дружеството.
  - В отделни случаи /по изключение/ дружеството може да ползва и енергийни обекти и съоръжения - собственост на трети лица за срок по договаряне.

⇒ **Притежавани нематериални активи от Електрохолд ИКТ ЕАД:**

- **Лицензи от Microsoft за Microsoft Office 365 и Microsoft Teams.**
- **Лиценз ESRI -** за географска информационна система за графично изобразяване на технически съоръжения и интегриране на пространствено определени данни за тях.
- **Лицензи SAP** – осигуряване на достъп до система за автоматизиране на процеси в областите: финанси, логистика, документооборот, управление на ресурсите.
- **Лиценз МКК** – осигуряване на достъп до информационна услуга, предоставяща техническо решение за „Система за управление на печата" (Print Processing System) и „Система за управление на сканирани документи" (Scan Processing Center).
- **Системи за архивиране** – осигуряване на достъп до наличен архив на електронни фактури.
- **DocuWare** – осигуряване на достъп до специализиран софтуер/система за електронни административни услуги (регистрация на документооборота, контрол на задачите и др.).
- **SW Xenergie** – система за анализ на потреблението на електрическа енергия и изготвяне на прогнози; комплексна информационна система за търговци на електроенергия.
- **CRM** – система за управление на взаимоотношенията с клиенти, базирана на Salesforce.
- **Axence nVision лиценз** – софтуерен инструмент за мониторинг и управление на ИТ инфраструктура.

- **Лиценз Check Point Next Gen Threat Prevention and SandBlast** – цялостна защита от киберзаплахи, включваща контрол на входящ и изходящ трафик, засичане и блокиране на опити за проникване, контрол на достъпа до приложения, блокиране на зловредни уебсайтове, както и антивирусна защита при работа от разстояние.
- **Управление на бази данни** – лицензи Oracle и лицензи за SQL
- **Лиценз CISData** – лиценз за висок клас Windows сървърна операционна система, поддържаща най-голям брой услуги на ИКТ.
- **Лиценз Rmt Desktop** – дава право за свързване от разстояние към терминал на система.

⇒ **Оценка на нематериални активи по справедлива стойност при бизнес комбинация** - за дружествата от група Електрохолд

Съгласно изискванията на МСФО 3 Бизнес комбинации компанията майка оценява справедливата стойност на разграничимите активи и пасиви на придобиваните компании към датата на придобиване. В категорията на нематериалните активи се признават справедливите стойности на: лицензите за разпределение на електрическа енергия, обществена доставка на енергия, доставчик от последна инстанция; клиентските взаимоотношения в сегмента на търговската лицензия; и договор за продажба на енергия, произведена от възобновяем източник, на преференциална цена. Признаването на тези активи съгласно международните счетоводни стандарти е допустимо само при бизнес комбинация. В допълнение, за съществуващите нематериални активи на дружествата също се прави преоценка на база техните справедливи стойности. Към 31.12.2024 консолидираните финансови нематериални активи на енергийната група съдържа финансов ефект от гореописаните оценки в размер на 71 млн. лв., която сума представлява превишение на стойността на нематериалните активи в консолидираните финансови отчети на Групата спрямо тяхното признаване в индивидуалните отчети на дъщерните дружества.

⇒ Задбалансови активи

Еврохолд България АД, включително и дъщерните предприятия, нямат активи, които да са отчетени задбалансово.

Капитал и пасиви

Собствен капитал и пасиви	Δ	31.12.2024	31.12.2023
	%	хил. лв.	хил. лв.
СОБСТВЕН КАПИТАЛ			
Акционерен капитал	0%	260 500	260 500
Обратно изкупени собствени акции	0%	-77	-77
Премийни резерви	0%	144 030	144 030
Други капиталови компоненти	+100%	130 241	-
Общи резерви	0%	7 641	7 641
Резерв от хеджиране на парични потоци	+100%	(18 025)	-
Преоценъчни и други резерви	-1676%	(13 335)	846
Натрупана загуба	-19.1%	(311 361)	(384 999)
Текуща печалба	-56.2%	33 834	77 242
Собствен капитал, принадлежащ на собствениците на Дружеството-майка	**+121.9%**	**233 448**	**105 183**
Неконтролиращо участие	+85.5%	36 918	19 907
Общо Собствен Капитал	**+116.1%**	**270 366**	**125 090**
Подчинени дългови инструменти	**-54%**	**25 408**	**55 265**
- *Застрахователен бизнес*	*-54.4%*	*25 000*	*54 879*
- *Дружество - майка*	*+5.7%*	*408*	*386*
ПАСИВИ			
Заеми от банки и небанкови финансови институции	+8.6%	1 122 654	1 034 043
- *Енергиен бизнес*	*+12%*	*1 099 561*	*982 054*
- *Застрахователен бизнес*	*-14.7%*	*215*	*252*
- *Дружество-майка*	*-55.8%*	*22 878*	*51 737*
Задължения по облигационни заеми	+9.6%	238 567	217 588
Търговски и други задължения	+2.3%	584 296	571 433
- *Текущи търговски и други задължения*	*-22.5%*	*102 972*	*132 928*
- *Текущи други задължения*	*+20.5%*	*231 911*	*192 461*
- *Текущи други задължения*	*-17.6%*	*182 050*	*221 010*
- *Задължения по лизингови договори*	*+169.1%*	*67 363*	*25 034*
Деривативни финансови инструменти	+100%	18 025	-
Пасиви по издадени застрахователни договори	+5%	459 922	438 113
Пасиви по закупени презастрахователни договори	+28.6%	19 810	15 408
Отсрочени данъчни пасиви	-6.5%	16 900	18 081
Общо пасиви	**+7.2%**	**2 460 174**	**2 294 666**
Общо пасиви и подчинени дългови инструменти	**+5.8%**	**2 485 582**	**2 349 931**
ОБЩО СОБСТВЕН КАПИТАЛ И ПАСИВИ	**+11.4%**	**2 755 948**	**2 475 021**

⇒ Собствен капитал

Собственият капитал на Групата е в размер на 270.4 млн. лв. като отчита значителен ръст от 116.1% спрямо 31 декември 2023 г. В това число капиталът, принадлежащ на собствениците на дружеството-майка, е в размер на 233.4 млн. лв. (+121.9%), докато капиталът, принадлежащ на неконтролиращото участие, възлиза на 36.9 млн. лв. (+85.5%).

За сравнение, към края на 2023 г. капиталът, принадлежащ на собствениците на дружеството-майка, е бил в размер на 105.2 млн. лв., а капиталът, принадлежащ на неконтролиращото участие, е в размер на 19.9 млн. лв. или общо собствен капитал 125.1 млн. лв.

> Акционерен капитал

Акционерният капитал на Еврохолд към 31.12.2024 г. не отчита изменение спрямо 1 януари 2024 г. и възлиза на 260.5 млн. лв.

Акционерна структура към 31.12.2024 г.

Акционери	брой акции с право на глас	% от капитала
Общо акционери юридически лица, в т.ч.:	**256 745 160**	**98.56%**
>Общо акционери над 5% (юридически лица)	213 166 575	81.83%
>Други юридически лица	43 578 585	16.73%
Общо акционери физически лица	**3 754 840**	**1.44%**
Общ брой акции с право на глас	**260 500 000**	**100.00%**

> Варанти

През декември 2024 г. успешно приключи първично публично предлагане на емисия варанти на Еврохолд България АД с ISIN код BG9200007243. Инвеститорите в Еврохолд записаха и платиха общо 260 481 631 варанта (с емисионна стойност 0.50 лева всеки) между 25 ноември и 10 декември 2024 г., в резултат на което са отчетени 130 240 815.50 лв. Други капиталови компоненти представляващи премиен резерв при емитиране на ценни книжа.

Емисията варанти се търгува на Българската фондова борса от 17 декември 2024 г. с присвоен борсов код EUBW. Варантите дават право на титулярите на варанти да упражнят в 10-годишен срок правото си да запишат съответния брой акции (от същия вид и клас като съществуващата емисия акции на дружеството - безналични, поименни, непривилегировани, с право на 1 (един) глас в общото събрание на акционерите на дружеството, с право на дивидент и право на ликвидационен дял) - базовия актив на варантите по емисионна стойност 2.00 (два) лева за акция при конверсионно съотношение варант/акция 1:1, които „Еврохолд България" АД ще издаде при бъдещо/щи увеличение/ия на капитала си, под условие, че новите акции бъдат записани от притежателите на варанти.

Информация за притежателите на варанти към 31.12.2024 г.

Притежатели на варанти	брой варанти	% от всички емитирани варанти*
Общо притежатели на варанти юридически лица, в т.ч.:	**233 573 847**	**89.67%**
>Общо акционери над 5% (юридически лица)	**205 919 486**	**79.05%**
- *Старком Холдинг АД*	*172 953 486*	*66.40%*
- *СЛС Холдинг АД*	*16 000 000*	*6.14%*
- *СТАРКОМ ФИНАНС ЕАД*	*16 966 000*	*6.51%*
>Други юридически лица	**27 654 361**	**10.62%**
Общо притежатели на варанти физически лица	**26 907 784**	**10.33%**
Общ брой варанти с право на глас	**260 481 631**	**100%**

*Към 31.12.2024 няма упражнени варанти

> Обратно изкупени акции

Към 31.12.2024 г. 77 227 бр. акции с право на глас на Еврохолд България АД са държани от дружества в Група Еврохолд (към 31.12.2023 г. – 77 227 бр. акции с право на глас).

⇒ Доход на акция

Доход на акция	2024	2023
	хил. лв.	*хил. лв.*
Среднопретеглен брой акции (брой)	**260 422 773**	**260 422 773**
Нетна печалба/(загуба) за годината (хил. лв.)	*33 718*	79 929
Нетна печалба/(загуба) за годината от продължаващи дейности (хил. лв.)	33 173	(43 211)
Нетна печалба/(загуба) за годината от преустановени дейности (хил. лв.)	545	123 140
Доход на акция (лева)	**0.129**	**0.307**
Доход /(загуба) на акция от продължаващи дейности (лева)	0.127	(0.166)
Доход на акция от преустановени дейности (лева)	0.002	0.473

⇒ Подчинени дългови инструменти

В подкрепа на собствения капитал, Групата притежава подчинени дългови инструменти в размер на 25.4 млн. лв. (31.12.2023: 55.3 млн. лв.) притежавани от дружества от застрахователния бизнес и от дружеството-майка. През отчетния период общата сума на подчинените дългови инструменти намалява общо с 29.9 млн. лв. след изплащане на част от дълга на застрахователната група.

За повече информация относно подчинените дългови инструменти виж: Приложение 31 към годишния консолидиран финансов отчет за 2024 г.

↳ Пасиви

Консолидираните пасиви (без подчинени дългове) на групата Еврохолд възлизат на 2.49 млрд. лв., като отчитат нарастване със 7.2% (или със 165.5 млн. лв.) спрямо края на 2023 г., когато тяхната стойност е в размер на 2.29 млрд. лв.

По-голямата част от пасивите представляват задължения по заемни средства към банки и небанкови финансови институции и облигационни заеми. Общата сума на задълженията по заемни средства възлизат на 1.36 млрд. лв. спрямо 1.25 млрд. лв. към 31 декември 2023 г.

Задължения по заеми от банки и небанкови институции, и облигационни емисии:	**31.12.2024 хил. лв.**	**Δ %**	**31.12.2023 хил. лв.**
Към банки и небанкови финансови институции:	**1 122 654**	***+8.6%***	**1 034 043**
>нетекущи задължения	*1 033 421*	*+28.8%*	*802 157*
>текущи задължения	*89 233*	*-61.5%*	*231 886*
По облигационни заеми:	**238 567**	***+9.6%***	**217 588**
>нетекущи задължения	*236 998*	*+9.6%*	*216 264*
>текущи задължения	*1 569*	*+18.5%*	*1 324*
Общо задължения по заемни средства:	**1 361 221**	***+8.8%***	**1 251 631**
>нетекущи задължения	*1 270 419*	*+24.7%*	*1 018 421*
>текущи задължения	*90 802*	*-61.1%*	*233 210*

Задължения по заеми от банки и небанкови институции, и облигационни емисии по бизнес сектори:	31.12.2024 хил. лв.	Δ %	31.12.2023 хил. лв.
Към банки и небанкови финансови институции	**1 122 654**	**+8.6%**	**1 034 043**
- Енергетика:	**1 099 561**	**+12%**	**982 054**
>нетекущи задължения	*1 027 095*	*+31.5%*	*780 886*
- заеми от банки	*1 027 095*	*+88.1%*	*546 181*
- заеми от нефинансови институции	*-*	*-100%*	*234 705*
>текущи задължения	*72 466*	*-64%*	*201 168*
- Застраховане:	**215**	**-17.5%**	**252**
>нетекущи задължения	7	**+100%**	**-**
>текущи задължения	208	*-17.5%*	252
- Дружество-майка:	**22 878**	**-55.8%**	**51 737**
>нетекущи задължения	*6 319*	*-70.3%*	*21 271*
>текущи задължения	*16 559*	*-45.6%*	*30 466*
По облигационни заеми	**238 567**	**+9.6%**	**217 588**
- Дружество-майка:	**238 567**	**+9.6%**	**217 588**
>нетекущи задължения	*236 9980*	*+9.6%*	*216 264*
>текущи задължения	*1 569*	*+18.5%*	*1 324*

За повече информация относно задълженията по банкови и облигационни заеми – виж:

- *Приложения 32, 32.1,32.2,32.3, 33, и 33.1 към годишния консолидиран финансов отчет за 2024 г.*
- *раздел 1.10.2. Информация по Приложение 2 от Наредба №2*

⇒ Пасиви по застрахователни договори

Пасиви по застрахователни и презастрахователни договори	Δ %	2023 хил. лв.	2022 хил. лв.
Пасиви по издадени застрахователни договори в т.ч.	**+1%**	**438 113**	**433 616**
Пасив по предявени претенции	*+2.7%*	*436 976*	*425 626*
Пасив за остатъчно покритие	*-85.8%*	*1 137*	*7 990*
Други пасиви по издадени застрахователни договори	+13.4%	6 148	5 422
Общо пасиви по издадени застрахователни договори	*+5%*	*459 922*	*438 113*
Пасиви по закупени презастрахователни договори	*+176.2%*	*16 979*	*6 148*
Други пасиви по закупени презастрахователни договори	*-69.4%*	*2 831*	*9 260*
Общо пасиви по закупени презастрахователни договори	*+28.6%*	*19 810*	*15 408*
Общо пасиви по застрахователни договори	**+3014%**	**479 732**	**453 521**

⇒ Деривативни финансови инструменти

Групата (в частност Eastern European Electric Company B.V.) сключи споразумения за хеджиране, за да намали риска от повишение на EURIBOR, което може да доведе до увеличаване на разходите за лихви по синдикиран заем от 03.06.2024 г. Шестдесет процента от главницата по заема е хеджирана. Групата е договорила да плати фиксиран лихвен процент и да получи променлив лихвен процент за частична стойност на синдикирания заем. Срокът на хеджиращото споразумение съвпада с падежа на дълга.

За повече информация виж приложение 37. Деривативни финансови инструменти от годишния консолидиран финансов отчет.

↳ Придобивания и продажба на дружества в икономическата група

⇒ Придобивания

През 2024 г. Групата не придобивала нови дружества.

⇒ Освобождавания и преустановени дейности през 2024 г.

На 12.9.2024 г. Евроинс Иншурънс Груп (ЕИГ) продаде 100% от капитала дъщерното си дружество ИКЛЕЙМ Еднолично дружество за услуги по уреждане на претенции ПК, Гърция.

За подробна информация относно ефекта от продажбата на дружеството виж: Приложение 39.1 от годишния консолидиран финансов отчет за 2024 г.

Парични потоци

Консолидираният отчет за паричните потоци е съставен от раздели и статии, в които парични потоци са отразени според дейността, от която са произлезли, като са обединени в оперативна, инвестиционна и финансова дейност.

Парични потоци	Δ	2024	2023
	%	*хил. лв.*	*хил. лв.*
- *Нетен паричен поток от оперативна дейност*	*+105.6%*	*124 408*	*60 519*
- *Нетен паричен поток от инвестиционна дейност*	*+46%*	*(310 613)*	*(212 734)*
- *Нетен паричен поток от финансова дейност*	*-180.6%*	*149 181*	*(185 113)*
Нетна промяна на пари и парични еквиваленти	***-362.3%***	***(33 491)***	***12 767***
- *Пари и парични еквиваленти в началото на годината*	*+6%*	*226 779*	*214 012*
Пари и парични еквиваленти в края на годината	**-14.8%**	**193 288**	**226 779**

Паричните средства на групата Еврохолд към 31 декември 2024 г. възлизат на 193.8 млн. лв., като отчитат намаление от 14.8% (2023: 226.8 млн. лв.)

През разглежданите периоди компаниите от Групата генерират достатъчен и положителен паричен поток за осъществяване на нормално протичане на оперативната си дейност.

Финансови коефициенти

ФИНАНСОВИ ПОКАЗАТЕЛИ ГРУПА ЕВРОХОЛД

(хил. лв.)

N:	Показатели:	2024 година	2023 година	2024/2023 стойност	2024/2023 процент
Консолидиран отчет за печалбата или загубата					
1	Финансов резултат преди данъци от продължаващи дейности	54 008	-22 626	76 634	-338,7%
2	Финансов резултат след данъци от продължаващи дейности	33 718	79 929	-46 211	-57,82%
3	Приходи от оперативна дейност	2 808 300	2 796 096	12 204	0,44%
4	Разходи за оперативна дейност	2 353 061	2 337 619	15 442	0,66%
Консолидиран отчет за финансовото състояние					
5	Общо собствен капитал	270 366	125 090	145 276	116,14%
6	Пасиви и подчинени дългови инструменти	2 485 582	2 349 931	135 651	5,77%
7	Общо активи	2 755 948	2 475 021	280 927	11,35%
8	Текущи задължения	425 386	422 355	3 031	0,72%
9	Текущи вземания	578 324	454 412	123 912	27,27%
10	Финансови активи	533 034	419 676	113 358	27,01%
11	Пари и парични еквиваленти	193 288	226 779	-33 491	-14,77%
Информация за акциите					
12	Акционерен капитал (емитиран), (лева)	260 500 000	260 500 000	0	0,00%
13	Среднопретеглен брой акции за периода, (брой)	260 422 773	260 422 773	0	0,00%
14	Доход на акция, (лева)	0,129	0,307	-0,178	-57,98%
15	Доход /(загуба) на акция от продължаващи дейности, (лева)	0,127	-0,166	0,293	-176,51%
	КОЕФИЦИЕНТИ				
Рентабилност:					
16	Коефициент на брутна рентабилност на собствения капитал (1/5)	0,1998	-0,1809	0,3806	-210,4%
17	Коефициент на нетна рентабилност на собствения капитал (2/5)	0,1247	0,6390	-0,5143	-80,5%
18	Коефициент на брутна рентабилност на пасивите (1/6)	0,0217	-0,0096	0,0314	-325,7%
19	Коефициент на нетна рентабилност на пасивите (2/6)	0,0136	0,0340	-0,0204	-60,1%
20	Коефициент на брутна рентабилност на активите (1/7)	0,0196	-0,0091	0,0287	-314,4%
21	Коефициент на нетна рентабилност на активите (2/7)	0,0122	0,0323	-0,0201	-62,1%
Ефективност:					
22	Коефициент на ефективност на разходите (4/3)	0,8379	0,8360	0,0019	0,22%
23	Коефициент на ефективност на приходите (3/4)	1,1935	1,1961	-0,0027	-0,22%
Ликвидност:					
24	Коефициент на бърза ликвидност (9+10+11)/8	3,0670	2,6065	0,4605	17,67%
25	Коефициент на незабавна ликвидност (10+11)/8	1,7074	1,5306	0,1768	11,55%
26	Коефициент на абсолютна ликвидност (11/8)	0,4544	0,5369	-0,0826	-15,38%
Финансова автономност:					
27	Коефициент на финансова автономност (5/6)	0,1088	0,0532	0,0555	104,34%
28	Коефициент на задлъжнялост (6/5)	9,1934	18,7859	-9,5925	-51,06%

Дивидентна политика

Политиката на дружеството по отношение на разпределянето на дивиденти е съобразена с изискванията на действащата нормативна уредба в страната и на Устава на Еврохолд България АД (чл. 64. от устава), който не съдържа никакви ограничения относно разпределянето на дивидент по отношение на никой от акционерите. Еврохолд България поддържа политика по разпределение на дивиденти, като от 2015 г. до 2019 г. включително е разпределян дивидент от печалбите на Дружеството, считано от 2020 г. до 2024 г. дружеството не е разпределяло дивидент.

- ✓ През 2015 г. е разпределен дивидент в размер на 582 714 лв.
- ✓ През 2016 г. е разпределен дивидент в размер на 365 680 лв.
- ✓ През 2017 г. е разпределен дивидент в размер на 1 613 450 лв.
- ✓ През 2018 г. е разпределен дивидент в размер на 1 800 000 лв.
- ✓ През 2019 г. е разпределен дивидент в размер на 2 469 070 лв.
- ✓ През 2020 г. Еврохолд България не е разпределял дивидент
- ✓ През 2021 г. Еврохолд България не е разпределял дивидент
- ✓ През 2022 г. Еврохолд България не е разпределял дивидент
- ✓ През 2023 г. Еврохолд България не е разпределял дивидент
- ✓ През 2024 г. Еврохолд България не е разпределял дивидент

При взимане на решение за разпределяне на дивидент се спазва баланс между ползите на акционерите и компанията.

1.6. ПРЕДСТАВЯНЕ И БИЗНЕС РАЗВИТИЕ НА ДЪЩЕРНИТЕ КОМПАНИИ

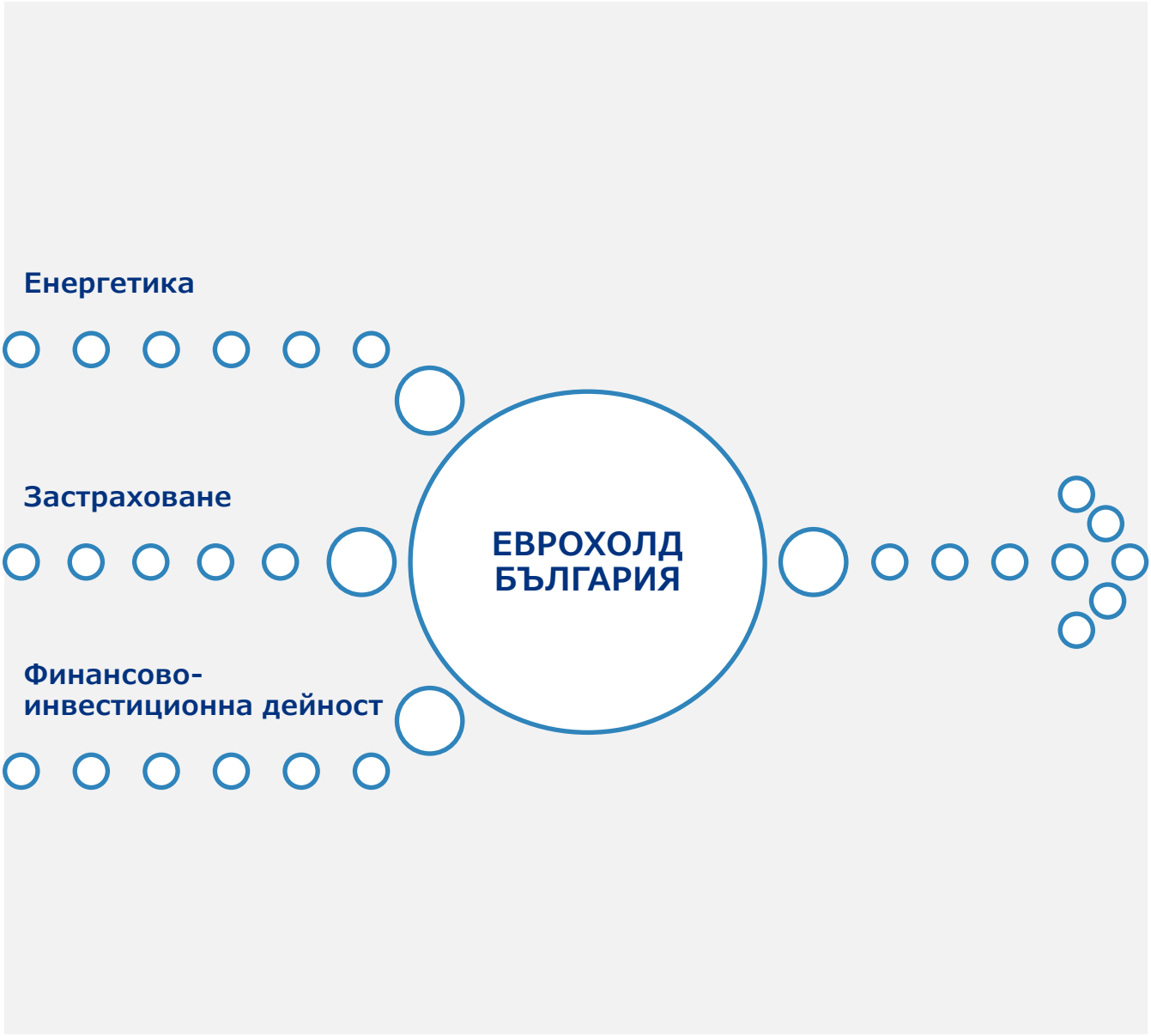



ЕНЕРГЕТИКА

Енергия за ново начало

Вашия надежден партньор

За устойчиво бъдеще

Електрохолд

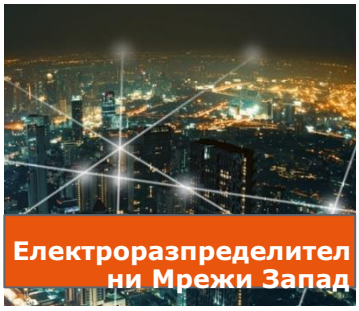



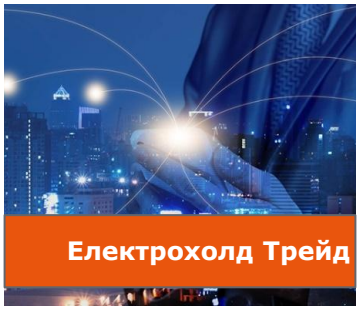



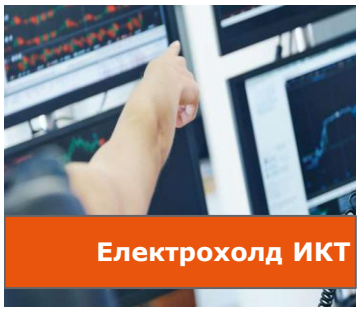

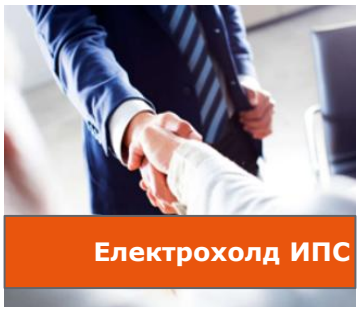





Мисията на групата Електрохолд е да бъде динамично развиваща се компания, която осигурява:

- енергия,
- дигитализира мрежата си,
- инвестира устойчиво,
- и работи за подобряване качеството на живот

Основни ценности на дружествата на Електрохолд

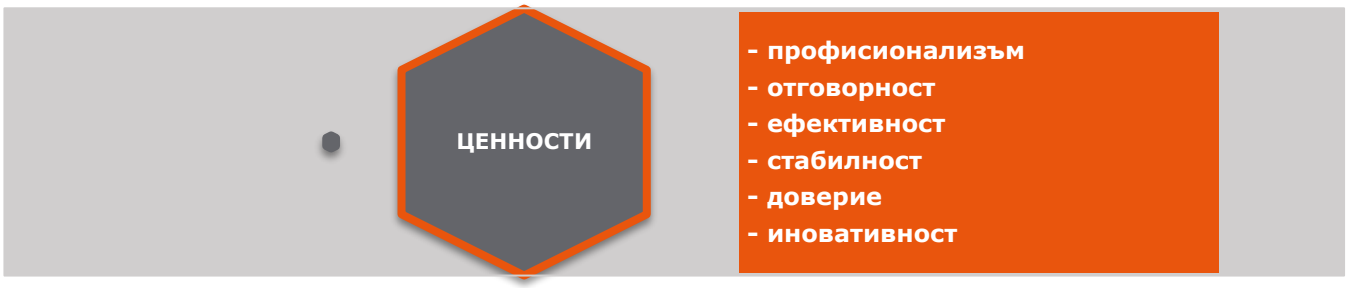

Цели на групата Електрохолд:

- повишаване на клиентската удовлетвореност и изграждане на доверие;
- широко навлизане на електронното обслужване;
- модернизация и дигитализация на мрежата;
- стратегия за въвеждане на иновации в крак с промените в сектора;
- устойчиво развитие и инвестиции;
- лидер на българския пазар.



Енергетика

Ийстърн Юръпиън Електрик Къмпани II Б.В (Eastern European Electric Company II B.V., EEEC II) е холдингово дружество обединяващо инвестициите на Еврохолд в енергийния бизнес, регистрирано в Нидерландия с предмет на дейност - участие, управление, контрол и финансиране на дружества.

EEEC II обединява придобитите на 27.07.2021 г. компании опериращи на територията на България в сегмент енергетика, като превърна енергийната група на Еврохолд в най-голямата независима частна енергийна група в България.

Към края на 2023 г., Групата се състои от осем оперативни компании опериращи в сферата на разпределението, снабдяването, търговията с електроенергия и междуфирмени управленски, информационно-технологични услуги, проектно-консултантска дейност и три специално създадени компании с цел обединяване на енергийните инвестиции на Еврохолд.

Структура на групата EEEC II към 31.12.2024 г.



- **Електроразпределителни мрежи Запад ЕАД (ЕРМ Запад ЕАД)** - оператор на електроразпределителната мрежа в Западна България.
- **Електрохолд България ЕООД** - дружество за междугрупови управленски и координаторски дейности и услуги.
- **Електрохолд Продажби ЕАД** - най-големия доставчик на електроенергия в България.
- **Електрохолд Трейд ЕАД** - най-големия лицензиран търговец на електроенергия.
- **Електрохолд ИКТ ЕАД (дъщерно на ЕРМ Запад ЕАД)** - дружество за осигуряване на междугрупови услуги свързани с информационни и комуникационни технологии.
- **Фри Енерджи Проджект Орешец ЕАД** - фотоволтаичен парк.
- **Бара Груп ЕООД** - дружеството за производство на електричество от биомаса.
- **Електрохолд ИПС ЕООД (дъщерно на Електрохолд България ЕООД)** – дружество (учредено на 03.10.2022 г.) с основна дейност: Изготвяне на инвестиционни проекти, извършване на строително-монтажни работи, доставка, покупко - продажба на материали/ стоки, консултации и съдействие при изготвяне на документации за провеждане на процедури и търгове и др.

Ключови финансови резултати на енергийната група Електрохолд

⇒ Ийстърн Юръпиън Електрик Къмпани Б.В. – консолидирана база

Ийстърн Юръпиън Електрик Къмпани Б.В. извършва единствено дейност по оперативно и финансово управление на дейността дъщерните си оперативни компании. Ийстърн Юръпиън Електрик Къмпани Б.В. изготвя консолидирани финансови отчети обхващащи дейността на всички оперативни компании в групата Електрохолд.

Консолидиран отчет за печалбата или загубата и другия всеобхватен доход	Δ %	2024 хил. лв.	2023 хил. лв.
Приходи от оперативна дейност, в т.ч.:	**-1.3%**	**2 280 991**	**2 310 687**
▫ Клиенти на отворен пазар	-8.7%	1 133 178	1 240 880
▫ Битови потребители	+10.9%	933 996	841 909
▫ Стопански потребители (корпоративни клиенти)	-22.6%	126 433	163 334
▫ Приходи от такси за присъединяване на потребители	+7.2%	28 902	26 962
▫ Приходи от услуги за проучване, ремонт и поддържане на електроразпределителната мрежа, и средствата за търговско измерване	-27.0%	6 281	8 602
▫ Приходи от информационни, комуникационни, технологични услуги (ИКТ) и други	+75.1%	2 874	1 641
▫ Приходи от фонд Сигурност на електроенергийната система	+102.4 %	1 668	824
▫ Други приходи	+79.6%	47 659	26 535
Разходи за оперативна дейност, в т.ч.:	**+1.8%**	**(1 824 355)**	**(1 791 493)**
▫ Разходи за закупена електроенергия	+3.7%	(1 663 726)	(1 604 644)
▫ Технологични разходи от разпределение на електроенергия	-20.6%	(120 645)	(151 851)
▫ Балансиране на електричеството	+6.8%	(34 415)	(32 215)
▫ Такси за пренос и достъп	+131.9 %	(5 358)	(2 310)
▫ Други разходи	-55.4%	(211)	(473)
Брутна печалба	**-12.0%**	**456 636**	**519 194**
Други приходи/разходи, нетно	**-12.6%**	**(194 638)**	**(222 772)**
▫ Други приходи	+107.6 %	47 214	22 745
▫ Други оперативни разходи	-1.5%	(241 852)	(245 517)
- *Разходи за материали и консумативи*	*-4.1%*	*(15 281)*	*(15 932)*
- *Разходи за външни услуги*	*+7.9%*	*(65 498)*	*(60 686)*
- *Разходи за възнаграждения*	*-.2%*	*(150 895)*	*(155 856)*
- *Други оперативни разходи*	*-22.0%*	*(10 178)*	*(13 043)*
▫ Очаквани кредитни загуби и разходи за обезценка на финансови активи	**+79.9%**	**(2 625)**	**(1 459)**
EBITDA	**-12.1%**	**259 373**	**294 963**
Финансови приходи/разходи, нетно	**+17.3%**	**(59 522)**	**(50 733)**
Разходи за амортизация	**+5.5%**	**(111 586)**	**(105 756)**
Данъци	**+6.4%**	**(20 165)**	**(18 956)**
Нетна печалба	**-43.0%**	**68 100**	**119 518**

Финансово състояние	Δ %	31.12.2024 хил. лв.	31.12.2023 хил. лв.
Активи, в т.ч.:	**+10.9%**	**1 866 534**	**1 683 142**
Нетекущи активи:	+8.4%	1 031 955	951 823
▫ *Имоти, машини и съоръжения*	*+5.3%*	*885 300*	*840 800*
▫ *Активи с право на ползване*	*+450.1%*	*54 033*	*9 823*
▫ *Други нематериални активи*	*-6.8%*	*84 455*	*90 622*
▫ *Други нетекущи активи*	*-22.8%*	*8 167*	*10 578*
Текущи активи:	+14.1%	834 579	731 319
▫ *Материални запаси*	*+51.5%*	*36 037*	*23 790*
▫ *Търговски и други вземания*	*+33.7%*	*369 502*	*276 448*
▫ *Договорни активи (салда от договори с клиенти)*	*+5.4%*	*81 362*	*77 188*
▫ *Аванси и предплащания*	*+57.8%*	*164 888*	*104 505*
▫ *Други текущи активи*	*-67.8%*	*14 736*	*45 701*
▫ *Пари и парични еквиваленти*	*-17.5%*	*168 054*	*203 687*
Капитал и Пасиви			
Собствен капитал	**-23.7%**	**436 795**	**572 587**
Общо пасиви, в т.ч.:	**+28.7%**	**1 429 739**	**1 110 555**
Нетекущи пасиви:	+62.3%	990 714	610 279
▫ *Дългосрочна част от банкови кредити*	*+58.6%*	*866 167*	*546 181*
▫ *Други нетекущи пасиви*	*+94.3%*	*124 547*	*64 098*
Текущи пасиви:	-12.2%	439 025	500 276
▫ *Краткосрочна част от банкови кредити*	*-64.0%*	*72 466*	*201 168*
▫ *Търговски и други задължения*	*+28.7%*	*304 526*	*236 526*
▫ *Договорни задължения (салда от договори с клиенти)*	*+145.0%*	*19 293*	*7 875*
▫ *Други текущи пасиви*	*-21.9%*	*42 740*	*54 707*
Групови финансови коефициенти			
▫ Възвръщаемост на собствения капитал (ROE)	-25.3%	15.59%	20.87%
▫ Възвръщаемост на активите (ROA)	-48.6%	3.65%	7.10%
▫ Марж на оперативната печалба, %	-20.9%	6.48%	8.19%
▫ Коефициент на оборотния капитал	+30.1%	1.90	1.46
▫ Коефициент на ликвидност	-7.3%	0.38	0.41
▫ Коефициент на обращаемост на активите	-10.9%	1.22	1.37

*източник на представените финансови данни: одитиран годишен консолидиран финансов отчет на Ийстърн Юрълиън Електрик Къмпани Б.В. за 2024 г.

⇒ Финансовото състояние на холдинговите компании Ийстърн Юръпиън Електрик Кампани II Б.В. и Ийстърн Юръпиън Електрик Кампани III Б.В.

Ийстърн Юръпиън Електрик Кампани Б.В. II Б.В. и Ийстърн Юръпиън Електрик Кампани III Б.В. извършват единствено дейност по оперативно и финансово управление дейността на Ийстърн Юръпиън Електрик Кампани Б.В. и неговите дъщерни компании. Пасивите на компаниите представляват привлечено финансиране (рефинансирано през 2024) във връзка с покупката на оперативните кампании от групата Електрохолд. Двете холдингови дружества не изготвят консолидирани финансови отчети.

Ийстърн Юръпиън Електрик Кампани II Б.В. – индивидуална база	Δ %	2024 хил. лв.	2023 хил. лв.
Загуба за годината	+523.3%	(13 167 0002)	(21 123 704)
▫ Приходи /Разходи за лихви, нетно	-21.4%	(13 322 653)	(16 939 237)
		31.12.2024 хил. лв.	31.12.2023 хил. лв.
Активи	-37.3%	84 038 008	134 033 653
Собствен капитал	-90.2%	1 335 015	13 562 017
Общо пасиви, в т.ч.:	-31.4%	82 702 993	120 471 636
Нетекущи пасиви	-30.2%	81 748 167	117 042 986
Текущи пасиви	+532.1%	239 534	37 895

Ийстърн Юръпиън Електрик Кампани III Б.В. – индивидуална база		2024 хил. лв.	2023 хил. лв.
Печалба за годината	+14237.6 %	6 758 488	(47 805)
		31.12.2024 хил. лв.	31.12.2023 хил. лв.
Активи	-65.8%	45 741 541	133 849 028
Собствен капитал	-65.9%	45 673 725	133 815 237
Общо пасиви, в т.ч.:	+100.7%	67 816	33 791
Текущи пасиви	+100.7%	67 816	33 791

*източник на представените финансови данни: одитиран годишен индивидуален финансов отчет на Ийстърн Юръпиън Електрик Кампани II Б.В. и Ийстърн Юръпиън Електрик Кампани III Б.В. за 2024 г.

Важни събития и сключени съществени сделки за дейността на холдинговите дружества - Ийстърн Юръпиън Електрик Къмпани Б.В., Ийстърн Юръпиън Електрик Къмпани II Б.В. и Ийстърн Юръпиън Електрик Къмпани III Б.В.

Настъпили събития и сключени съществени сделки през 2024

1 / На 18 март 2024 г., въз основа на Споразумението за вноска на премия от дял, резервът от премия на акции на Eastern European Electric Company BV се увеличава с 1 173 хил. лв. (600 000 евро) чрез парична вноска на неговия единствен акционер - Eastern European Electric Company III BV;

2 / През юни 2024, Eastern European Electric Company B.V. (EEEC) и Eastern European Electric Company II B.V. (EEEC II), рефинансираха успешно съществуващ дълг за приблизително 500 млн. евро, привлечен за придобиването на бизнеса на ЧЕЗ Груп в България през 2021 г., неговото последващо развитие и инвестиции в енергийния бизнес.

Новата финансираща сделка включва синдикиран обезпечен заем в размер на 460 млн. евро и допълнително дългово финансиране за още 65 млн. евро със срок на изплащане 5 години и 3 месеца. Целта на набраните средства от новото финансиране е за рефинансиране на съществуващия синдикиран заем в размер на 360 млн. евро на ниво EEEC B.V. и задължения в размер на 125 млн. евро на ниво EEEC II B.V, както и за капиталови разходи в рамките на дъщерните енергийни дружества в подготовка за либерализацията на пазара на електроенергия.

Ефекти: постигнати са по-добри условия, включително спестяване на разходи за лихви, до падежа през 2029 г. Също така е предвидена по-плавен график за погасяване на дълга при облекчени условия, съобразени с дейността на енергийната група и отчитащи добрите ѝ резултати, постигнати през последните няколко години след придобиването ѝ от групата на Еврохолд. Отпада и необходимостта от гаранции от компанията-майка – Еврохолд.

Включено е и финансиране на капиталови разходи (CAPEX) в размер на 15 млн. евро, предоставено от Европейската банка за възстановяване и развитие (ЕБВР) за ЕРМ Запад ЕАД, дъщерното електроразпределително дружество в групата, с цел обновяване и развитие на енергоразпределителната мрежа, което ще ускори инвестиционната програма на дружеството с оглед предстоящата либерализация на електроенергийния пазар.

3 / На 23 май 2024 г. ръководството на Дружеството-майка одобри парично разпределение на 181 892 хил. лв. (93 000 хил. евро) на едноличния акционер Източноевропейска електрическа компания III BV чрез разпределение на премийни дялове за сметка на резервите от премийни дялове, които се поддържат от Дружеството-майка в полза на неговите акционери (Разпределението). На 23 май 2024 г. на извънредно общо събрание на Дружеството майка Eastern European Electric Company BV, Разпределението беше одобрено от Общото събрание и съответно плащането беше извършено на 10 юни 2024 г.

4 / На 3 юни 2024 г. EEEC II BV сключи договор за заем с JP MORGAN SE като първоначално упълномощен водещ организатор и агент с общ ангажимент от 65 000 000 EUR. Лимитът е усвоен изцяло на 11 юни 2024 г. На 11 декември 2024 г. главницата по заема е увеличена със сума от 18 000 000 евро (бележка 13 Дългосрочен заем).

5 / На 11 юни 2024 г. Компанията предплати изцяло задължението си по Споразумението за кредит на Holdco от 21 юли 2021 г. към Metric Capital Partners LLP.

6 / На 15 ноември 2024 г. ръководството на Компанията-майка одобри парично разпределение на 13 300 хил. лв. (6 800 хил. евро) на едноличния акционер Източноевропейска електрическа компания III BV под формата на дивидент за сметка на неразпределената печалба. На 15 ноември 2024 г. на извънредно общо събрание на Дружеството майка Eastern European Electric Company BV, разпределението беше одобрено от Общото събрание и съответно плащането беше извършено на 5 декември 2024 г.

7 / На 9 декември 2024 г., въз основа на Споразумението за вноска на премия от дялове от 15 ноември 2024 г., резервът на премията на акции на Eastern European Electric Company BV се увеличава с 8 410 хил. лв. (4 300 хил. евро) чрез парична вноска на неговия единствен акционер - Eastern European Electric Company III BV. Сумата е надлежно получена по банковата сметка на EEEC BV на 9 декември 2024.

Ключови финансови показатели на оперативните дружества от енергийната група

(хил. лв.)		ЕРМ Запад	Електрохолд Продажби	Електрохолд Трейд	Електрохолд България	Електрохолд ИКТ	Електрохолд ИПС	Фри Енерджи Проджект	Бара Груп
		България	**България**	**България**	**България**	**България**	**България**	**България**	**България**
Приходи и финансов резултат									
▫ Приходи от клиенти на свободния пазар	**2024**	**173 594**	**292 481**	**916 672**	**-**	**-**	**-**	**1 079**	**-**
	2023	181 927	281 363	928 091	-	-	-	2 103	-
▫ Битови клиенти	**2024**	**249 356**	**684 640**	-	-	-	-	-	-
	2023	316 780	525 129	-	-	-	-	-	-
▫ Корпоративни клиенти	**2024**	**28 548**	**99 350**	**-**	**-**	**-**	**-**	**-**	**-**
	2023	38 260	126 573	-	-	-	-	-	-
▫ Приходи от такси за достъп за присъединяване на клиенти	**2024**	**28 902**	**-**	**-**	**-**	**-**	**-**	**-**	**-**
	2023	26 962	-	-	-	-	-	-	-
▫ Приходи от услуги по проучване, ремонт и поддръжка на електроразпределителната мрежа и средствата за търговско измерване	**2024**	**6 281**	**-**	**-**	**-**	**-**	**-**	**-**	**-**
	2023	8 602	-	-	-	-	-	-	-
▫ Други приходи (от производители на ВЕИ, представляващи такси за достъп до мрежата)	**2024**	**297**	**-**	**-**	**-**	**-**	**-**	**-**	**-**
	2023	166	-	-	-	-	-	-	-
▫ Приходи от балансиране на енергийната система	**2024**	**-**	**47 238**	**14 684**	**-**	**-**	**-**	**-**	**-**
	2023	-	25 769	4 209	-	-	-	-	-
▫ Приходи от предоставени услуги в областта на търговията с електрическа енергия	**2024**	**-**	**-**	**1 989**	**-**	**-**	**-**	**-**	**-**
	2023	-	-	1 515	-	-	-	-	-
▫ Приходи от търговия със зелени сертификати	**2024**	**-**	**-**	**532**	**-**	**-**	**-**	**-**	**-**
	2023	-	-	-	-	-	-	-	-
▫ Приходи от фонд Сигурност на електроенергийната система	**2024**	**-**	**-**	**-**	**-**	**-**	**-**	**1 668**	**-**
	2023	-	-	-	-	-	-	824	-
▫ Приходи от предоставени финансови, административни и управленски услуги на свързани предприятия	**2024**	**-**	**-**	**-**	**45 069**	**-**	**-**	**-**	**-**
	2023	-	-	-	40 984	-	-	-	-
▫ Приходи от информационни, комуникационни и технологични (ИКТ): услуги, проекти, стоки и материали	**2024**	**-**	**-**	**-**	**-**	**31 128**	**-**	**-**	**-**
	2023	-	-	-	-	27 963	-	-	-
▫ Приходи от продажба на стоки и материали, услуги по логистика и доставки, проекти и строителни услуги за изграждане на енергийни обекти, на свързани предприятия	**2024**	**-**	**-**	**-**	**-**	**-**	**50 399**	**-**	**-**
	2023	-	-	509	-	-	14 484	-	-
▫ Други	**2024**	**17 217**	**124**	**105**	**-**	**-**	**-**	**91**	**2**
	2023	16 413	84	57	-	-	-	1	2
Общо приходи	**2024**	**504 195**	**1 123 833**	**933 982**	**45 069**	**31 128**	**50 399**	**2 838**	**2**
	2023	589 110	958 834	934 381	40 984	27 963	14 484	2 928	2
Оперативна печалба	**2024**	**76 081**	**62 324**	**13 174**	**2 627**	**3 326**	**665**	**1 136**	**(15)**
	2023	130 976	29 690	32 489	882	3 583	507	1 055	(51)
Финансови приходи / (разходи), нетно	**2024**	**(3 272)**	**5 899**	**1 714**	**(953)**	**(39)**	**(499)**	**70**	**(2)**
	2023	(9 363)	653	1 268	62	(125)	(60)	(2)	(2)
Печалба преди данъци	**2024**	**72 809**	**68 223**	**14 888**	**1 674**	**3 287**	**166**	**1 206**	**(17)**
	2023	121 613	30 343	33 757	944	3 458	447	1 053	(53)
Финансов резултат за годината	**2024**	**63 495**	**59 394**	**12 951**	**1 449**	**2 864**	**149**	**1 049**	**(17)**
	2023	109 515	26 685	30 400	787	3 101	407	948	(53)

(хил. лв.)		ЕРМ Запад	Електрохолд Продажби	Електрохолд Трейд	Електрохолд България	Електрохолд ИКТ	Електрохолд ИПС	Фри Енерджи Проджект	Бара Груп
		България	**България**	**България**	**България**	**България**	**България**	**България**	**България**
Финансово състояние									
Активи	**2024**	**1 191 397**	**431 570**	**220 265**	**102 754**	**61 221**	**81 742**	**6 116**	**227**
	2023	1 082 605	385 851	159 532	93 975	57 312	85 189	7 002	263
▫ Нетекущи активи	**2024**	**909 789**	**4 202**	**5 763**	**20 532**	**11 824**	**5 677**	**5 499**	**-**
	2023	840 757	5 461	2 442	7 829	10 900	623	6 165	-
▫ Имоти, машини и съоръжения	**2024**	**867 652**	**81**	**238**	**1 433**	**-**	**1 582**	**5 225**	**-**
	2023	822 656	53	211	1 227	-	269	5 887	-
▫ Нематериални активи	**2024**	**10 392**	**8**	**-**	**-**	**3 076**	**10**	**-**	**-**
	2023	8 920	9	-	-	3 741	-	-	-
▫ Текущи активи	**2024**	**281 608**	**427 368**	**214 502**	**82 222**	**49 397**	**76 065**	**617**	**-**
	2023	241 848	380 390	157 090	86 146	46 412	84 566	837	-
▫ Търговски и други вземания	**2024**	**62 532**	**210 111**	**142 537**	**25 898**	**25 548**	**62 326**	**-**	**-**
	2023	35 976	114 021	100 232	26 989	29 299	70 780	-	-
▫ Активи по договори с клиенти	**2024**	**12 281**	**75 005**	**5 322**	**-**	**-**	**-**	**-**	**-**
	2023	15 806	70 560	5 276	-	-	-	-	-
▫ Вземания от свързани предприятия	**2024**	**125 400**	**42 262**	**58 601**	**34 155**	**16 267**	**11 469**	**68**	**-**
	2023	138 984	14 847	42 261	34 114	14 204	8 444	88	-
Акционерен капитал	**2024**	**1 928**	**50**	**500**	**200**	**6 000**	**5**	**160**	**5**
	2023	1 928	50	500	200	6 000	5	160	5
Общо собствен капитал	**2024**	**831 046**	**208 031**	**98 330**	**6 940**	**27 305**	**591**	**5 718**	**223**
	2023	779 410	180 709	104 051	5 491	26 469	523	6 569	240
Общо пасиви	**2024**	**360 351**	**223 539**	**121 935**	**95 814**	**33 916**	**81 151**	**398**	**4**
	2023	303 195	205 142	55 481	88 484	30 843	84 666	433	23
▫ Нетекущи пасиви	**2024**	**188 554**	**1 431**	**4 363**	**19 727**	**3 809**	**4 519**	**-**	**-**
	2023	164 780	318	997	7 609	1 428	1 077	-	-
▫ Банкови заеми	**2024**	**23 150**	**-**	**-**	**-**	**3 809**	**-**	**-**	**-**
	2023	28 111	-	-	-	1 428	-	-	-
▫ Пасиви по договори с клиенти	**2024**	**18 961**	**-**	**-**	**-**	**-**	**-**	**-**	**-**
	2023	19 403	-	-	-	-	-	-	-
▫ Задължения към свързани предприятия	**2024**	**98 075**	**-**	**-**	**-**	**-**	**-**	**-**	**-**
	2023	91 068	-	-	-	-	-	-	-
▫ Текущи пасиви	**2024**	**171 797**	**222 108**	**117 572**	**76 087**	**30 107**	**76 632**	**398**	**4**
	2023	138 415	204 824	54 484	80 875	29 415	83 589	433	23
▫ Търговски и други задължения	**2024**	**100 579**	**139 839**	**40 501**	**9 191**	**30 107**	**7 690**	**143**	**-**
	2023	74 530	101 507	33 424	10 692	29 415	10 113	100	-
▫ Пасиви по договори с клиенти	**2024**	**15 086**	**25**	**4 207**	**-**	**-**	**-**	**-**	**-**
	2023	5 348	68	2 527	-	-	-	-	-
▫ Банкови заеми	**2024**	**5 184**	**-**	**19 190**	**-**	**-**	**-**	**-**	**-**
	2023	5 291	-	-	-	-	-	-	-
▫ Задължения към свързани предприятия	**2024**	**37 903**	**58 941**	**52 690**	**63 636**	**22 967**	**58 734**	**182**	**-**
	2023	38 301	58 185	17 770	67 568	24 632	63 985	298	18

		ЕРМ Запад	Електрохолд Продажби	Електрохолд Трейд	Електрохолд България	Електрохолд ИКТ	Електрохолд ИПС	Фри Енерджи Проджект
		България	България	България	България	България	България	България
Финансови показатели								
Възвръщаемост на капитала (ROE)[1]	**2024**	**7.64%**	**21.21%**	**13.17%**	**20.7%**	**10.49%**	**25.10%**	**18.35%**
	2023	14.05%	14.77%	29.22%	15.08%	11.72%	77.82%	14.43%
Възвръщаемост на активите (ROA)[2]	**2024**	**5.33%**	**13.76%**	**5.88%**	**1.40%**	**4.68%**	**0.18%**	**17.15%**
	2023	10.12%	6.92%	19.06%	0.88%	5.41%	0.48%	13.54%
Оперативна печалба (%)[3]	**2024**	**15.09%**	**5.55%**	**1.41%**	**5.8%**	**10.68%**	**1.32%**	**40.03%**
	2023	22.42%	3.07%	3.48%	1.42%	12.67%	1.82%	36.04%
Обращаемост на активите[4]	**2024**	**0.42**	**2.63**	**4.24**	**0.44**	**0.51**	**0.62**	**46.40**
	2023	0.54	2.52	5.85	0.66	0.49	0.33	41.82
Обща ликвидност[5]	**2024**	**1.64**	**0.40**	**182.44%**	**1.08**	**1.64**	**0.99**	**1.55**
	2023	1.75	0.77	288.32%	1.07	1.58	1.01	1.93
Коефициент на абсолютна ликвидност[6]	**2024**	**0.27**	**0.40**	**0.04**	**0.27**	**0.15**	**0.24**	**1.24**
	2023	0.07	0.77	0.14	0.30	0.05	0.003	1.66

[1] *Възвръщаемост на капитала (ROE)*: Нетна печалба за година / Собствен капитал (%)

[2] *Възвръщаемост на активите (ROA)*: Печалба за година / Общо активи (%)

[3] *Оперативна печалба (%)*: Оперативна печалба / Приходи (%)

[4] *Обращаемост на активите*: Приходи / Общо активи

[5] *Обща ликвидност*: Краткотрайни активи / Краткосрочни пасиви

[6] *Коефициент на абсолютна ликвидност*: Парични средства и краткосрочни депозити / Краткосрочни пасиви

Ключови данни за дейността на оперативните компании

Електроразпределителни мрежи Запад ЕАД

Корпоративни данни

Държава на учредяване	България
Държава на бизнес операции	България
Собственост	100% от капитала се притежава от Ийстърн Юръпиън Електрик Къмпани Б.В.
Дъщерни компании	Едноличен собственик на капитала на Електрохолд ИКТ ЕАД

Регулация

Лицензия за дейност	да*
Регулатор	Комисията за енергийно и водно регулиране (КЕВР)

Управление на качеството

Сертификация по ISO	ISO 9001:2015 – управление на качеството ISO 45001:2018 - управление на здравето и безопасността при работа

***Лицензия за дейност**

Дружеството извършва дейността си въз основа на лицензия, издадена от Комисията за енергийно и водно регулиране (КЕВР):

- Лицензия № Л-135-07/13.08.2004 г. за извършване на дейността "разпределение на електрическа енергия". Лицензията е за срок от 35 години.
- С Решение № И1-Л-135/06.06.2011 г. на ДКЕВР лицензията е допълнена, като са включени условия във връзка с Програмата за съответствие.
- С Решение № И2-Л-135/09.12.2013 г. на ДКЕВР, лицензията е допълнена с права и задължения във връзка с изпълнението на дейността „координатор на специална балансираща група".
- С Решение № Л-695/07.07.2023 г. КЕВР измени издадената на „Електроразпределителни мрежи Запад" ЕАД лицензия № Л-135-07 от 13.08.2004 г. за дейността „разпределение на електрическа енергия" като от нейната територия изключва територията на „Индустриален парк Балкан", гр. Ловеч, на който е издадена лицензия № Л-695-7А от 07.07.2023 г. за осъществяване на дейността „разпределение на електрическа енергия в затворена разпределителна мрежа" с включени права и задължения на „координатор на балансираща група".

Дейност

Дейност

Извършва дейност по:

1 / Експлоатация на електроразпределителната мрежа за пренос и разпределение на електрическа енергия;

2 / Разпределяне на електрическа енергия в България, на територията на Западна България, с площ 40 000 кв. км. и население от 2 930 000 жители, обхващаща областите:

- София-град
- София област
- Благоевград
- Перник
- Плевен
- Ловеч
- Монтана
- Кюстендил
- Враца, и
- Видин

Основната дейност на дружество е: Експлоатация на мрежата, която представлява съвкупност от електропроводи и електрически инсталации за средно, ниско и високо напрежение, използвани за пренос и разпределение на електрическа енергия с цел транспортирането ѝ до потребители, свързани към електроразпределителната мрежа на Дружеството („ЕРМ") на територията, на която оперира.

При осъществяване на основната си дейност, Дружеството, реализира приходи от:

	▪ разпределение на електрическа енергия до потребителите, които са присъединени към ЕРМ; ▪ управление на ЕРМ;	▪ поддържане на ЕРМ, обектите и съоръженията в съответствие с техническите изисквания; ▪ развитие на ЕРМ в съответствие с перспективите за икономическото развитие и прогнозите за изменение на електропотреблението в региона;	▪ поддържане и развитие на спомагателни мрежи; ▪ непрекъснатост на електроснабдяването и качеството на подаваната електроенергия; ▪ други услуги за потребителите

Анализ на дейността през 2024

Дружеството продължава да изпълнява основните си изисквания по лицензията, а именно да развива и модернизира електроразпределителната мрежа, да осигурява непрекъснатост на снабдяването с електрическа енергия на крайния потребител, както и да го обслужва с очакваното качество.

Приходите на дружество от разпределение на електроенергия (такси за пренос и достъп) са генерирани от клиенти, намиращи се на територията на Западна България, за която Дружеството притежава лиценз.

В рамките на предмета на дейност, приходите на Дружеството се класифицират по следните видове предоставяни услуги:

- услуги за достъп до електроразпределителната мрежа средно (СН) и ниско (НН) напрежение и по пренос през електроразпределителната мрежа средно (СН) и ниско (НН) – в размер на 451 498 хил. лв. за 2024 г. (536 967 хил. лв. за 2023 г.);
- услуги по събиране на такса за достъп до електропреносната мрежа за производителите на електрическа енергия от възобновяеми източници (ВИ), която се дължи от производителите на електрическа енергия от слънчева и вятърна енергия, присъединени към електропреносната и електроразпределителната мрежа – в размер на 297 хил. лв. за 2024 г. (168 хил. лв. за 2023 г.);
- Услуги по присъединяване на потребители към електроразпределителната мрежа – в размер на 28 902 хил. лв. за 2024 г. (26 961 хил. лв. за 2023 г.);
- Услуги по проучване, ремонт и поддържане на електроразпределителната мрежа и средствата за търговско измерване – в размер на 6 281 хил. лв. за 2024 г. (8 601 хил. лв. за 2023 г.).

Общо приходите от договори с клиенти през 2024 г. са в размер на 486 978 хил. лв. (2023 г.: 572 697 хил. лв.), което представлява намаление с 15.0%.

Намалението на общите приходи се дължи главно на по-ниските тарифи за пренос и достъп, в сила през втората половина на 2024 г. спрямо действащи тарифи за съпоставимия период.

Важни събития за дейността

Ново ценово решение на КЕВР № Ц-7/30.06.2024

През второто полугодие на 2024 г. „Електроразпределителни мрежи Запад" ЕАД предоставя услуги за достъп до и пренос през електроразпределителната мрежа по утвърдени цени от Комисията за енергийно и водно регулиране с Решение № Ц-17/30.06.2024 г., както следва:

- цена за пренос на електрическа енергия през електроразпределителна мрежа на средно напрежение – 0.01173 лв./кВтч;
- цена за пренос на електрическа енергия през електроразпределителна мрежа на ниско напрежение – 0.03803 лв./кВтч;
- цена за достъп за небитови клиенти – 0.02741 лв./кВт/ден;
- цена за достъп за битови клиенти – 0.00770 лв./кВтч.

Програма за компенсиране на Технологичния разход

С Решение № 654 от 18.09.2024 г. Министерския съвет прие актуализирана Програма за компенсиране на разходите на небитови крайни клиенти за електрическа енергия за периода от 01.07.2024 г. до 31.12.2024 г. одобрена с Решение № 546/31.07.2024 г. (Програмата). С това решение Програмата предвижда механизъм за компенсация на част от разходите за електрическа енергия на небитовите крайни клиенти - като оператора на електропреносната и операторите на електроразпределителните мрежи се компенсират директно, а останалите небитови крайни клиенти чрез техните доставчици.

	На основание одобрената Програма са сключени Договори за компенсация между „Електроразпределителни мрежи Запад“ ЕАД и ФСЕС. Подпомагането се използва единствено за компенсация на разходите на „Електроразпределителни мрежи Запад“ ЕАД за закупуване на активна електрическа енергия, потребена за технологични разходи, върху която се начислява цена „задължение към обществото“ за периода от 01.07.2024 г. до 31.12.2024 г. Максималният размер на компенсацията за всеки отделен месец се определя на база количествата електрическа енергия за технологични разходи за съответния месец, потвърдени от ФСЕС чрез съпоставяне с количествата активна електрическа енергия, съгласно наличната във фонда информация и стойност за всеки един МВтч, изчислена като разлика между средната месечна цена на електрическата енергия за базов товар на пазар „Ден напред", съгласно предоставени данни от БНЕБ и определената от КЕВР прогнозна пазарна цена, съответно за оператора на електропреносната мрежа и за операторите на електроразпределителни мрежи в Решение № Ц-17 от 30.06.2024 г. През 2024 г. Дружеството е признало правителствени компенсации в размер на 23 301 хил. лв.
Други важни събития	През годината не са настъпили други важни събития за Дружеството, които биха повлияли на приходите, резултатите и финансовото му състояние.

Сключени съществени сделки за дейността

Сключени съществени сделки	На база одобрена от Министерски съвет Програма за компенсиране на разходите на операторите на електропреносната и на електроразпределителните мрежи за закупуване на количествата електрическа енергия, потребена за технологични разходи, Дружеството има следните сключени договори: ▪ За периода 01.07.2024 г. 31.12.2024 г.: Договор между Фонд „Сигурност на електроенергийната система“ и „Електроразпределителни мрежи Запад“ ЕАД; ▪ За периода 01.01.2023 г. – 31.03.2023 г.: Договор между Фонд „Сигурност на електроенергийната система“ и „Електроразпределителни мрежи Запад“ ЕАД; ▪ За периода 01.09.2023 г. – 31.12.2023 г.: Договор между Фонд „Сигурност на електроенергийната система“ и „Електроразпределителни мрежи Запад“ ЕАД Други съществени сделки, които Дружеството е сключило през отчетния период, са със свързани лица „Електрохолд България“ ЕООД: ▪ Поради изтичане на срока на действие на Договор за предоставяне на услуги между „ЕРМ Запад“ ЕАД и „Електрохолд България“ ЕООД, действащ за периода от 27.08.2019 г. до 31.08.2024 г., и с решение на Управителен съвет на Дружеството, на 30.08.2024 г. е сключен нов договор за предоставяне на услуги, който има срок на действие от 01.09.2024 г. до изчерпване на общия размер на услугите за 5-годишния период заложени в договора или най-късно до 31.08.2029 г., което от двете обстоятелство настъпи първо.
Изпълнение на съществени сделки	▪ Дружеството закупува необходимите количества електрическа енергия за технологичен разход от организиран борсов пазар на електрическа енергия по свободно договорени цени чрез търговската платформа „Българска Независима Енергийна Борса“ (БНЕБ) от пазарни сегменти: „Централизиран пазар за двустранни договори“, „Ден напред“, и „В рамките на деня“. ▪ В съответствие с действащото законодателство Дружеството през отчетния период е изпълнявало съществени сделки, свързани с покупката на необходимите количества електрическа енергия за покриване на технологичен разход с БНЕБ и таксите за достъп до и пренос по електропреносната мрежа с „ЕСО“ ЕАД по регулирани цени. ▪ Съществени сделки със свързано лице са осъществени между „Електроразпределителни мрежи Запад“ ЕАД и „Електрохолд Продажби“ ЕАД, съгласно договор за уреждане на финансовите взаимоотношения, породени от възникнали задължения за мрежови услуги (пренос и достъп), предоставени на крайни стопански и битови клиенти, снабдявани от Електрохолд Продажби ЕАД. ▪ Съществени сделки Дружеството е осъществявало и с търговци на електрическа енергия на свободен пазар във връзка с техни задължения за мрежови услуги по регулирани цени към електроразпределителното дружество. ▪ В изпълнение на договор за предоставяне на услуги между „Електроразпределителни мрежи Запад“ ЕАД и свързаните лица – Електрохолд България ЕООД и дъщерното предприятие Електрохолд ИКТ ЕАД, Дружеството е изпълнявало съществени сделки.

Електрохолд Продажби ЕАД

Корпоративни данни

Държава на учредяване	България
Държава на бизнес операции	България
Собственост	100% от капитала се притежава от Ийстърн Юръпиън Електрик Къмпани Б.В.
Дъщерни компании	няма

Регулация

Лицензия за дейност	да*
Регулатор	Комисията за енергийно и водно регулиране (КЕВР)

Управление на качеството

Сертификация по ISO	ISO 9001:2015 – управление на качеството

***Лицензия за дейност**

Дружеството извършва дейността си въз основа на лицензия, издадена от Комисията за енергийно и водно регулиране (КЕВР):

- лицензия за обществено снабдяване с електрическа енергия № Л-135-11/29.11.2006 г. за срок до 13.08.2039 г. Лицензията е изменена и допълнена с решение № И1-Л-135-11 от 16.12.2013 г. на КЕВР с права и задължения, произтичащи от дейността „координатор на специална балансираща група".
- лицензия за търговия с електрическа енергия № Л-229-15/17.05.2007 г. за срок от 10 години. Лицензията е изменена и допълнена с правата и задълженията на координатор на стандартна балансираща група с решение на КЕВР № И1-Л-229/16.02.2016 г., както и срокът й е продължен с още 10 години с решение на КЕВР № И2-Л-229/01.09.2016 г.
- лицензия за дейността „доставка на електрическа енергия от последна инстанция" Л-409/01.07.2013 г. за срок от 28 години. Лицензията е изменена и допълнена с решение № И1-Л-409-17 от 29.11.2013 г. на КЕВР с права и задължения, произтичащи от дейността „координатор на специална балансираща група", като срокът на лицензията се запазва.

Дейност и Резултати от дейността

Дейност

Извършва дейност по:

1 / обществено снабдяване с електрическа енергия съгласно Закона за енергетиката (ЗЕ) и лицензия за обществено снабдяване с електрическа енергия и съгласно условията на тази лицензия;

2 / снабдяване с електрическа енергия като доставчик от последна инстанция съгласно Закона за енергетиката и условията на лицензията за дейността „доставка на електрическа енергия от доставчик от последна инстанция";

3 / всяка друга дейност незабранена от закона и/или от лицензията за обществено снабдяване с ел. енергия.

Анализ на дейността през 2024

1 / Дейност по обществено Снабдяване с електрическа енергия на крайни битови клиенти

Дружеството осигурява снабдяването с електрическа енергия на обекти на битови крайни клиенти, присъединени на ниско напрежение към електроразпределителна мрежа на „Електроразпределителни мрежи Запад" ЕАД, когато тези клиенти не са избрали друг доставчик.

Снабдяването с електрическа енергия е услуга от обществен интерес и се предоставя при условията на равнопоставеност и публично известни общи условия, като последните одобрени от КЕВР са с решение № ОУ-3/10.03.2023 г. Приетите от КЕВР общи условия са публикувани на интернет страницата на Дружеството.

„Електрохолд Продажби" ЕАД в качеството си на краен снабдител съгласно Правилата за търговия с електрическа енергия е координатор на специална балансираща група с членове: битови крайни клиенти и производители на електрическа енергия от

възобновяеми източници с обекти с обща инсталирана мощност по-малка от 500 кВт, чиято енергия изкупува, ако същите не са избрали друг координатор на балансираща група.

Крайният снабдител изкупува електрическа енергия, произведена от възобновяеми източници и от високоефективно комбинирано производство на електрическа и топлинна енергия от производители по чл. 162 от ЗЕ и по чл. 31 от Закона за енергията от възобновяеми източници (ЗЕВИ), присъединени към електроразпределителната мрежа на „Електроразпределителни мрежи Запад" ЕАД от производители с обекти с обща инсталирана електрическа мощност, по-малка от 500 кВт.

2 / Дейност по търговия с електрическа енергия по свободно договорени цени

Като търговец на електрическа енергия, Дружеството е координатор на стандартна балансираща група с членове крайни клиенти, на които доставя електрическа енергия по свободно договорени цени и производители на електрическа енергия от високоефективно комбинирано производство на топлинна и електрическа енергия и от възобновяеми източници с обекти с обща инсталирана мощност 500 кВт и над 500 кВт.

3 / Дейност по доставчик от последна инстанция (ДПИ)

„Електрохолд Продажби" ЕАД в качеството си на ДПИ осигурява необходимите количества електрическа енергия за снабдяване на крайните клиенти чрез сключване на сделки с електрическа енергия по свободно договорени цени и одобрена от КЕВР „Методика за определяне на цените на електрическата енергия на доставчика от последна инстанция".

Приходите на дружество от продажба на електрическа енергия са генерирани основно от външни клиенти – несвързани лица на територията на Република България.

Приходите на дружество от Обществено снабдяване (Краен доставчик) на електрическа енергия се генерират от клиенти (корпоративни и битови) на територията на Република България.

Ръстът на приходите от битови клиенти се дължи основно на по-висок обем на продадена електроенергия, както и на увеличение на цените през отчетния период (одобрени с решение на КЕВР през втората половина на 2024 г.) спрямо същия период на 2023 г.

Балансираща електроенергия:

Считано от 01.06.2014 г., Електрохолд Продажби ЕАД предоставя на Електроенергийния системен оператор ЕАД дневни графици за прогнозни количества електрическа енергия за продажба на крайни клиенти и дневни графици на НЕК ЕАД за прогнозни количества за изкупуване на електрическа енергия от производителите. Съгласно Правилата за търговия с електрическа енергия от юни 2014 г. дружеството има разходи за балансиране на производителите, в качеството им на техен координатор, които се заплащат на НЕК ЕАД. За крайните клиенти по лиценз Доставчик от последна инстанция, Електрохолд Продажби ЕАД носи финансова отговорност за балансирането им пред ЕСО ЕАД.

Важни събития за дейността на Дружеството

Настъпили събития през 2024	През годината не са настъпили важни събития за Дружеството, които биха повлияли на приходите, резултатите и финансовото му състояние.

Сключени съществени сделки за дейността

Сключени съществени сделки	Дружеството не е сключвало съществени сделки, извън тези свързани с осъществяване на основната му дейност.

Електрохолд Трейд ЕАД

Корпоративни данни

Държава на учредяване	България
Държава на бизнес операции	България
Собственост	100% от капитала се притежава от Ийстърн Юръпиън Електрик Къмпани Б.В.
Дъщерни компании	няма

Регулация

Лицензия за дейност	Да*
Регулатор	Комисията за енергийно и водно регулиране (КЕВР)

Управление на качеството

Сертификация по ISO	ISO 9001:2015 - Управление на качеството ISO 14001:2015 - Управление на околната среда ISO 50001:2018 – Управление на енергията ISO 45001:2018 - управление на здравето и безопасността на работа

***Лицензия за дейност**

Дружеството извършва дейността си въз основа на лицензия, издадена от Комисията за енергийно и водно регулиране (КЕВР):

- лицензия за търговия с електрическа енергия Л- 191-15/04.07.2005 г., издадена от Държавната комисия за енергийно и водно регулиране („ДКЕВР"), към момента Комисия за енергийно и водно регулиране. Лицензията за търговия е изменена с решение на ДКЕВР № - И2-Л-191 от 06.10.2014 г. с права и задължения за дейността „координатор на комбинирана балансираща група". Срокът на валидност на лицензията за търговия е удължен до 05.07.2035 г. с решение на ДКЕВР № И4-Л-191 от 05.09.2024 г.
- регистрирано е при „Електроенергиен системен оператор" ЕАД („ЕСО ЕАД") на пазар на електрическа енергия на крайни клиенти, на пазар на едро и като координатор на стандартна балансираща група с електроенергиен идентификационен код № 32XCEZ-TRADE-BG3, както и като търговски участник на „Българска независима енергийна борса" ЕАД;
- вписано е в Централния професионален регистър на строителя с Удостоверение от Камара на строителите в България за изпълнение на строежи от трета група – строежи от енергийната инфраструктура от втора до пета категория с валидност до 30.09.2024 г. След тази дата Дружеството не е предприело действия за подновяване на този лиценз, тъй като тази дейност е прекратена.

Дейност

Дейност

Извършва дейност по:

1 / търговия с електрическа енергия, топлоенергия, газообразни горива и всякакъв вид други енергоносители след получаване на съответната лицензия в случай, че такава е необходима;

2 / проучване, консултиране, проектиране, финансиране и изграждане на енергийни обекти, доставка на енергоефективни услуги, изпълнение на услуги по договори с гарантиран резултат – ЕСКО договори, строително-монтажни, довършителни, ремонтни работи, доставки на материали и оборудване.

Анализ на дейността през 2024

Дружеството купува електрическа енергия от БНЕБ, производители и търговци.

Дружество продава електрическа енергия съгласно лицензия за търговец, издадена от КЕВР. Приходите от продажба на електрическа енергия са от промишлени и бизнес клиенти на свободния пазар и продажби на електрическа енергия на пазара на едро. Също така дружество продава енергия на Електроенергиен системен оператор ЕАД (ЕСО ЕАД) при балансиране от излишък.

Съгласно Правилата за търговия с електрическа енергия и Ценовите решения на КЕВР, Дружеството събира от своите клиенти суми, дължими на трети лица във връзка със:

- Мрежови компоненти - фактурирани на крайния клиент, съгласно ценовите решения на КЕВР и събирани от Дружеството съгласно Правилата за търговия на електрическа енергия и договорите с Разпределителните дружества. Ефектът от нетирани приходи и разходи за мрежови компоненти за 2024 г. е в размер на 95 014 хил. лв. (2023 г.: 109 832 хил. лв.).
- Задължения към обществото – Дружеството събира от клиентите и заплаща на НЕК и ФСЕС суми за задължения за обществото по реда определен съгласно ценовите решения на КЕВР. Ефектът от нетирани приходи и разходи за задължение към обществото за 2024 г. е в размер на 95 014 хил. лв. (2023 г.: 109 832 хил. лв.).

Дружеството не упражнява контрол, не може да управлява и да определя размера на сумите, посочени по-горе, както и не получава възнаграждение по тези продажби, тъй като заплаща на третите лица в пълен размер събраните от него от клиентите суми. На тази база, Дружеството е определило, че неговото задължение е по-скоро да събере дължимите от клиентите суми от името на третите страни, което задължение е законово регламентирано. Поради това то е определило да представя приходите и разходите от тези транзакции нетно в отчета за всеобхватния доход.

Приходите на дружество са в две основни направления – търговия с електроенергия и от извършване на услуги по договори за изграждане на енергийни съоръжения – ЕСКО договори на територията на Република България.

Приходите от договори с клиенти за 2024 г. са без съществено изменение спрямо предходната година.

Портфолиото от крайни клиенти на Дружеството е диферсифицирано и разпределено в три основни сегмента – индустриални клиенти ВН (високо напрежение), корпоративни клиенти на мрежи СН/НН (средно и ниско напрежение) и бизнес клиенти НН (ниско напрежение) с по-ниска годишна консумация.

Важни събития за дейността на Дружеството

Настъпили събития през 2024	През годината не са настъпили важни събития за Дружеството, които биха повлияли на приходите, резултатите и финансовото му състояние.

Сключени съществени сделки за дейността

Сключени съществени сделки	Дружеството не е сключвало съществени сделки, извън тези свързани с осъществяване на основната му дейност.

Електрохолд България ЕООД

Корпоративни данни

Държава на учредяване	България
Държава на бизнес операции	България
Собственост	100% от капитала се притежава от Ийстърн Юръпиън Електрик Къмпани Б.В.
Дъщерни компании	Едноличен собственик на капитала на Електрохолд ИПС ЕООД

Регулация

Лицензия за дейност	няма
Регулатор	няма

Управление на качеството

Сертификация по ISO	ISO 9001:2008 - Управление на качеството ISO 9001:2015 - Управление на качеството

Дейност и Приходи от дейността

Дейност	Дружеството извършва бизнес услуги, покупко-продажба на оборудване и материали, както и всякаква друга дейност, незабранена със закон, включително консултантски услуги на свързани предприятия, като: финансови и счетоводни услуги, управление на вземанията, човешки ресурси, връзки с обществеността и комуникацията, обслужване на клиенти, правни услуги, управление на собствеността, транспортни услуги, доставки, консултации по управление и стопанска дейност и др.
Анализ на дейността през 2024	Електрохолд България ЕООД е специализиран център за споделени услуги за всички компании от Групата Електрохолд в България. Целта на Дружеството е да развива и повишава качеството на споделените услуги и да осигурява на компаниите-клиенти, основно „ЕРМ Запад“ ЕАД, „Електрохолд Продажби“ ЕАД „Електрохолд ИКТ“ ЕАД, “Електрохолд ИПС“ ЕООД, „Електрохолд Трейд“ ЕАД и „Електрохолд ИПС“ ЕООД, възможността да съсредоточават усилията и ресурсите си върху основната си дейност за постигане на максимална ефективност в основните бизнес процеси. Основните насоки в развитието на дейността са специализация, оптимизация на използвания капацитет и ресурси и като резултат повишаване на качеството и намаление на разходите, по-добри преговорни позиции с доставчици в резултат на обединението на мащабите, подобряване на нивото на обслужване на потребителите на електрическа енергия и мрежови услуги, въвеждане и развитие на информационните и комуникационните системи. Приходите на дружество са реализирани от споделени услуги, които предоставя на дружества клиенти от група Електрохолд. През 2024 г. приходите са увеличени спрямо тези през 2023 г. с 9.2 %. Основен дял в приходите имат приходите от договори с клиенти. Увеличението на приходите през 2024 г. се дължи на по-високата себестойност на предоставяните услуги.

Важни събития за дейността на Дружеството

Настъпили събития през 2024	През годината не са настъпили важни събития за Дружеството, които биха повлияли на приходите, резултатите и финансовото му състояние.

Сключени съществени сделки за дейността

Сключени съществени сделки	Дружеството не е сключвало съществени сделки, извън тези свързани с осъществяване на основната му дейност.

Електрохолд ИКТ ЕАД

Корпоративни данни

Държава на учредяване	България
Държава на бизнес операции	България
Собственост	100% от капитала се притежава от Ийстърн Юръпиън Електрик Къмпани Б.В.
Дъщерни компании	Няма

Регулация

Лицензия за дейност	няма
Регулатор	няма

Управление на качеството

Сертификация по ISO	ISO 9001:2015 - Управление на качеството ISO 27001:2022 - Сигурност на информацията

Дейност и Приходи от дейността

Дейност

Дейността на Дружеството е свързана с предоставяне на услуги в областта на информационните и комуникационните технологии в компаниите от Групата Електрохолд. Основната цел е на дружеството е повишаване икономическата ефективност при потребяването на тези услуги, тъй като Електрохолд ИКТ ЕАД става титуляр на лицензионните права за корпоративните и за локалните информационни системи с възможност да под-лицензира използването им директно към компаниите от Групата на Електрохолд.

Електрохолд ИКТ ЕАД осигурява комплексни информационни, комуникационни и технологични услуги, предимно на дружествата от Групата на Електрохолд, съгласно сключени между дружествата договори. Видът и обемът на предоставяните от Електрохолд ИКТ ЕАД услуги са представени в Каталог на ИКТ услуги, който е неразделна част от всеки договор. Чрез услугите се извършва поддръжка и развитие на внедрени информационни системи и се обезпечават критични за бизнеса на компаниите процеси. Електрохолд ИКТ ЕАД осигурява ИКТ услуги, свързани с достъп, експлоатация, поддръжка и администрация, като:

- Осигурява необходимото хардуерно и комуникационно оборудване, технически решения, системен и специализиран софтуер и бази данни, включително административно обслужване и експертно участие при проучването, договарянето и доставянето му, както и при управление на използваните лицензии, необходими за оказване на услугите;
- Осигурява гаранционна и/или извънгаранционна поддръжка на оборудване, технически решения и специализиран софтуер и бази данни, включително:
  - Инсталация, системна администрация, хардуерна и софтуерна поддръжка, обновяване на специализирания софтуер и оборудването и административно обслужване на заявените крайни потребители, техните профили и права за достъп;
  - Отстраняване на експлоатационни проблеми при използване на специализиран софтуер и оборудване, администриране на конфигурациите и промени, отнасящи се до използваната инфраструктура;
  - Мониторинг и контрол върху работоспособността и производителността на използваните специализиран софтуер и оборудване;
  - Разрешаване на проблеми, свързани със сигурността и надеждността на обработваната информация и оперативни процеси, гарантиране на информацията чрез архивиране на данни;
  - Поддръжка и управление на оперативна документация;
  - Промяна на параметрите на специализиран софтуер, включително и на параметрите свързани със системи бази данни;
  - Информационна и техническа поддръжка на крайни потребители - инсталация и основни настройки на работно място на краен потребител;
  - Обработка, категоризация и решаване на заявки, инциденти и проблеми на крайните потребители.
- Осигурява консултации за техническо развитие на оборудването и продуктите, след оценка на технологичните нововъведения и тяхната приложимост, оценява и анализира заявки за промяна във функционалността на приложенията и организира

	управлението на промените съгласно Процедурата за управление на промени (Change management procedure); ▪ Съдейства при извършване обучения на потребителите – служители на компаниите от групата на Електрохолд, изготвяне на методически материали и указания, ръководства на потребители и др. ▪ В ролята си на системен интегратор, Електрохолд ИКТ ЕАД извършва продажби на интегрирани системи, за които преди това е извършило дизайн на системите, моделиране на данни, доставка на необходимия хардуер, софтуер, лицензи, включително тяхната поддръжка, инсталация, конфигурация, реализация на интерфейси за обмен на данни с други системи, както и участие в процесите по локализация, внедряване, миграция на данни от съществуващи системи, тестове и приемане в продуктивна среда. ▪ С цел автоматизация на спомагателни процеси, интеграция на налични информационни системи, както и бъдещо развитие на основните бизнес процеси с помощта на информационни технологии е предвидено разширение на портфолиото на предоставяните ИКТ услуги с цел синхронизация с бизнес стратегиите на компаниите-клиенти и планираните от тях дейности.
Анализ на дейността през 2024	Приходите на Дружество са реализирани от осигуряване на комплексни информационни, комуникационни и технологични услуги, предимно на свързани лица от групата на Електрохолд, съгласно сключени договори. Изменението на Приходите от договори с клиенти се дължи на увеличение на Приходите от информационни, комуникационни и технологични услуги през 2024 г. с 11.32% спрямо същите през 2023 г. През 2024 г. е стартирала работата по нови проекти и продължава дейността по стари такива. Към датата на отчета голяма част от тези проекти са завършени в резултат на което се генерира увеличение на приходите от ИКТ проекти, а признатите разходи по проекти са намалели.

Важни събития за дейността на Дружеството

Настъпили събития през 2024	През годината не са настъпили важни събития за Дружеството, които биха повлияли на приходите, резултатите и финансовото му състояние.

Сключени съществени сделки за дейността

Сключени съществени сделки	Дружеството не е сключвало съществени сделки, извън тези свързани с осъществяване на основната му дейност.

Електрохолд ИПС ЕООД

Корпоративни данни

Държава на учредяване	България
Държава на бизнес операции	България
Собственост	100% от капитала се притежава от Ийстърн Юръпиън Електрик Къмпани Б.В.
Дъщерни компании	Няма

Регулация

Лицензия за дейност	няма; дружеството е вписано в Централния професионален регистър на строителя към Камарата на строителите в България за изпълнение на строежи от втора до пета категория.
Регулатор	няма

Управление на качеството

Сертификация по ISO	ISO 9001:2015 - Управление на качеството ISO 14001:2015 – Управление на околната среда

Дейност и Приходи от дейността

Дейност	Дейността на Дружеството е свързана с изготвяне на инвестиционни проекти, извършване на строително-монтажни работи, доставка, покупко-продажба на материали/стоки, консултации и съдействие при изготвяне на документации за провеждане на процедури и търгове, както и всяка друга дейност, незабранена от закона. Учредяването на Дружеството през 2022 г. е свързано с промяна на модела на предоставяне на услуги в областта на логистиката и избор на доставчици в Групата Електрохолд. Основната цел на промяната е повишаване икономическата ефективност при потребяването на тези услуги и оптимизирането на процесите в Групата.
Анализ на дейността през 2024	Дружество предоставя следните услуги в групата на Електрохолд: ▪ Логистика ▪ Снабдяване ▪ Строителни услуги Освен това дъщерното дружество предоставя услуги по проекти на трети страни. Приходите на Дружеството нарастват значително през 2024 г., като същите са реализирани по сключени договори основно с компаниите от групата Електрохолд. През 2024 г. компанията започна да предоставя услуги, свързани със зарядни станции за електрически превозни средства. Общият размер на предоставените услуги за 2024 г. е 19 хил. лв.

Важни събития за дейността на Дружеството

Настъпили събития през 2024	През 2024 г. Електрохолд ИПС стартира най-голямата верига зарядни станции за електромобили - Electrocharge. Те са разположени близо до клиентите, на стратегически места в цялата страна. Първите устройства са монтирани в 17 града, включително София, Варна, Плевен, Благоевград и др., като плановете са броят им да достигне 500. Станциите са оборудвани с най-новите технологии за бързо и ефективно зареждане, осигурявайки удобство и надеждност за собствениците на електромобили.

Сключени съществени сделки за дейността

Сключени съществени сделки	Дружеството не е сключвало съществени сделки, извън тези свързани с осъществяване на основната му дейност.

Фри Енерджи Проджект Орешец ЕАД

Корпоративни данни

Държава на учредяване	България
Държава на бизнес операции	България
Собственост	100% от капитала се притежава от Ийстърн Юръпиън Електрик Къмпани Б.В.
Дъщерни компании	Няма

Регулация

Лицензия за дейност	няма
Регулатор	няма

Управление на качеството

Сертификация по ISO	няма

Дейност и Приходи от дейността

Дейност	Изграждане и експлоатация на енергийни системи и паркове, свързани с възобновяеми енергийни източници; производство и търговия с енергия от възобновяеми енергийни източници; закупуване на недвижими имоти с цел застрояване, отдаване под наем или продажба; строителни и предприемачески услуги; маркетингови проучвания, консултантска дейност; внос и износ; търговско представителство и посредничество. Дружеството управлява фотоволтаичен парк с мощност 4 879 MW въведен в експлоатация през април 2012 г.
Анализ на дейността през 2024	През 2024 г., Дружеството е реализирало приходи от основна си дейност по производство на електрическа енергия от фотоволтайчен парк. Произведената през годината електроенергия е 6 134 MWh. Цялото количество произведена електрическа енергия е продадено на Електрохолд Трейд ЕАД, по договор за продажба на електрическа енергия. Дружеството, в качеството на производител по ЗЕВИ е сключило с Фонд „Сигурност на електроенергийната система“ договор за компенсиране с премии, чрез изплащане на премия за произведеното и регистрирано с Гаранция за произход количество електрическа енергия. Ежемесечно Дружеството подава във ФСЕС Заявление за компенсиране с премия.

Важни събития за дейността на Дружеството

Настъпили събития през 2024	Няма настъпили съществени събития през отчетния период.

Сключени съществени сделки за дейността

Сключени съществени сделки	Дружеството не е сключвало съществени сделки, извън тези свързани с осъществяване на основната му дейност.

Бара груп ЕООД

Корпоративни данни

Държава на учредяване	България
Държава на бизнес операции	България
Собственост	100% от капитала се притежава от Ийстърн Юръпиън Електрик Къмпани Б.В.
Дъщерни компании	Няма

Регулация

Лицензия за дейност	няма
Регулатор	няма

Управление на качеството

Сертификация по ISO	няма

Дейност и Приходи от дейността

Дейност	Изграждане, поддръжка и експлоатация на енергийни обекти за производство на енергия от възобновяеми енергийни източници и алтернативни енергийни източници (след получаването на съответните лицензия и разрешителни); производство на енергия от възобновяеми енергийни източници и алтернативни енергийни източници (след получаването на съответните лицензия и разрешителни); вътрешна и външна търговия.
Анализ на дейността през 2024	През 2024 г., Дружеството не е реализирало приходи от основна дейност, единствените отчетени приходи, както за отчетния, така и за съпоставимия период са в размер на 2 хил. лв. от обезценка на отписани задължения. Дружество не е осъществявало дейност през 2024 г. поради промяна в законодателството.

Важни събития за дейността на Дружеството

Настъпили събития през 2024	Няма настъпили съществени събития през отчетния период.

Сключени съществени сделки за дейността

Сключени съществени сделки	Дружеството не е сключвало съществени сделки, извън тези свързани с осъществяване на основната му дейност.

За допълнителна информация относно дейността и резултатите на енергийните дружества от групата Електрохолд посетете следният интернет адрес ***www.electrohold.bg***



ЗАСТРАХОВАНЕ

Иновативност › Ефективност › Екипност › Социална отговорност

Евроинс Иншурънс Груп


ЗД Евроинс

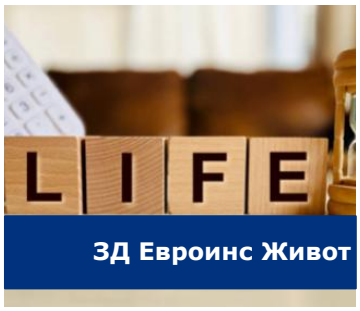

ЗД Евроинс Живот


Евроинс Осигуряване

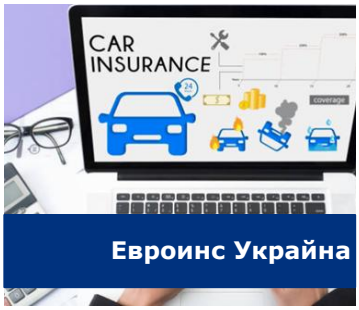

Евроинс Украйна

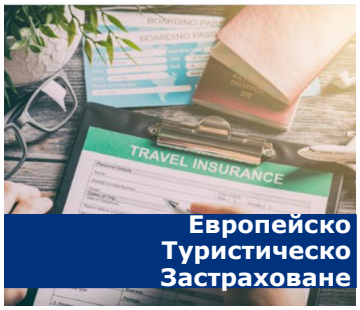

Европейско Туристическо Застраховане


Евроинс Грузия

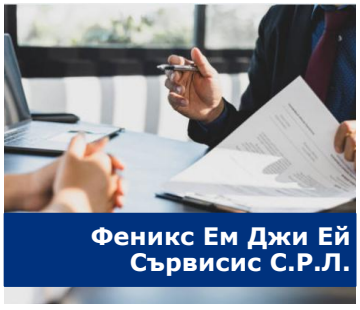
Феникс Ем Джи Ей Сървисис С.Р.Л.


Шардени 2017, Грузия

Мисия на застрахователната група

- Да се стремим към съвършенство и лидерство, признати от обществото, клиентите и инвеститорите;
- Да трансформираме иновационни идеи в услуги и продукти, които модернизират обществото и стимулират неговото развитие;
- Да мотивираме служителите си и да подпомагаме развитието на своите клиенти, партньори и инвеститори в съответствие със световните социално-етични принципи;
- Да разширяваме непрекъснато пазарния си дял като надминаваме очакванията на клиенти и партньори, предоставяйки им надеждност и сигурност;
- Да постигнем солидна финансова стабилност и осигуряване на адекватна доходност на акционерите си.



Цели на групата ЕИГ

- Да задоволява нуждите на своите клиенти;
- Да разширява пазарите, на които оперира;
- Да увеличава пазарния дял на всяко от своите дъщерни дружества;
- Да увеличава обема на продажбите и да запазва положителния публичен имидж на групата



Застраховане

Евроинс Иншурънс Груп (ЕИГ) е една от най-големите независими групи, опериращи в Централна, Източна и Югоизточна Европа.

Евроинс Иншурънс Груп е холдингово дружество, регистрирано в България и обединяващо инвестициите на Еврохолд в застрахователния бизнес.

Фокусът на Дружеството е върху предоставянето на пълен набор от застрахователни продукти в общото застраховане, здравното осигуряване и животозастраховането.

Към края на 2024 година притежава основно участия в общо 6 застрахователни компании и едно посредническо дружество по сключване на застрахователни продукти, като присъства на 11 международни пазара.

Акционери в капитала на Евроинс Иншурънс Груп

Акционери	Участие
„Еврохолд България" АД*	90.10%
„Европейска банка за възстановяване и развитие" („ЕБВР")**	9.90%

*сега 92.08%
**сега 7.92%

На 11.11.2024 г. е взето решение за едновременно намаление и увеличение на капитала на „Евроинс Иншурънс Груп" АД по реда на чл. 203 във връзка с чл. 252, ал. 1, т. 5 от Търговския закон.

На 16.01.2025 г. е направено фактическото вписване в Търговския регистър и регистъра на юридическите лица с нестопанска цел на едновременното увеличение и намаление на капитала на „Евроинс Иншурънс Груп" АД, след което капиталът Дружеството възлиза на 149,932,734 лева, разпределен в 149,932,734 броя обикновени, поименни, налични акции с номинал 1 лев всяка (към 31.12.2024 г. капиталът е 576,242,734 лева). Процентът на участие на „Еврохолд България" АД се увеличава от 90.10% (към 31.12.2024 г.) на 92.08%.

Структура на групата ЕИГ към 31.12.2024 г.

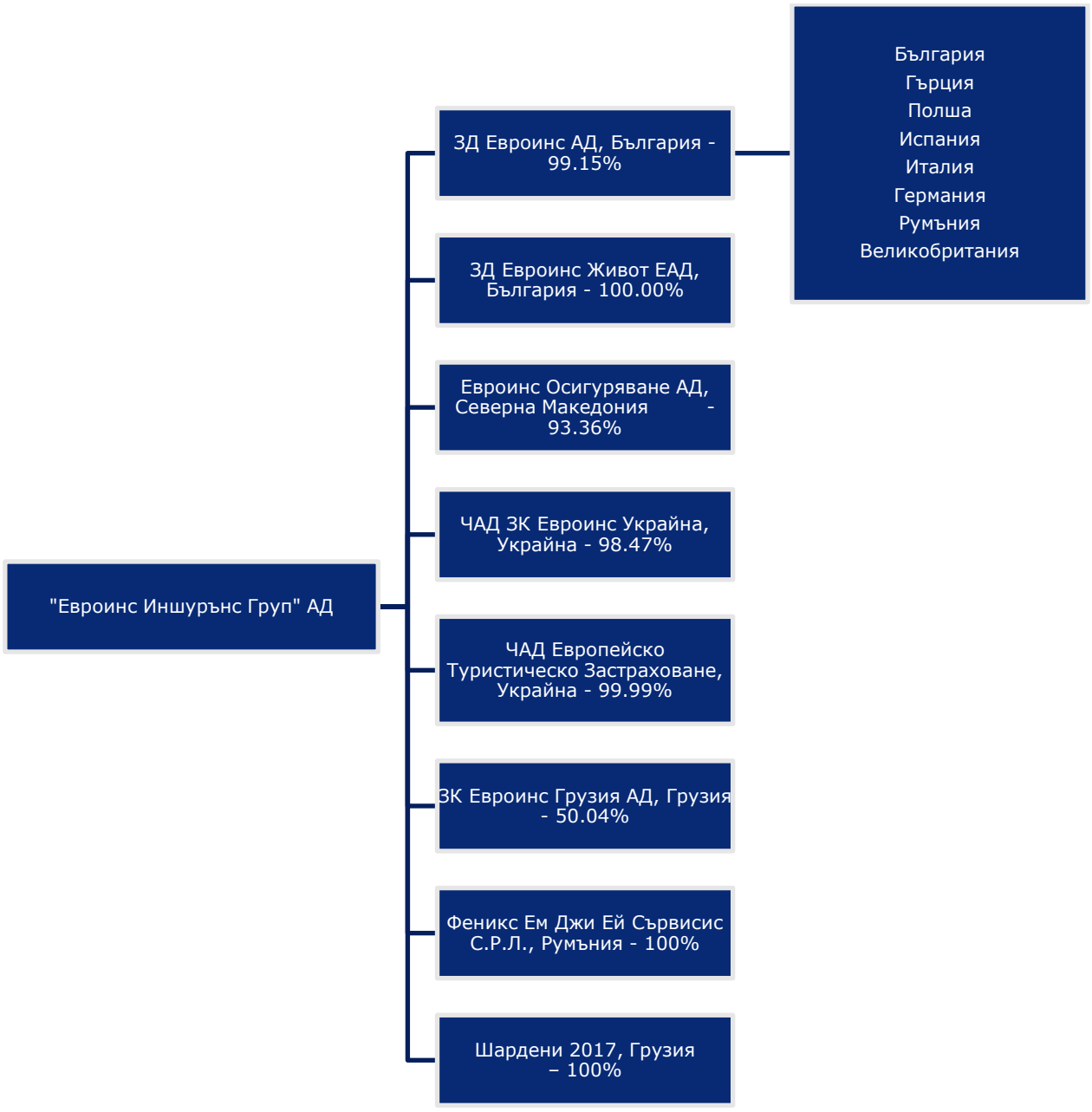

Ключови финансови резултати на застрахователната група ЕИГ

⇒ Евроинс Иншурънс Груп – консолидирана база

Евроинс Иншурънс Груп (ЕИГ) извършва единствено дейност по оперативно и финансово управление на дейността дъщерните си оперативни компании. Евроинс Иншурънс Груп изготвя консолидирани финансови отчети обхващащи дейността на всички оперативни компании в групата ЕИГ.

Консолидиран отчет за печалбата или загубата и другия всеобхватен доход	Δ %	2024 хил. лв.	2023 хил. лв.
Застрахователни приходи, в т.ч.:	**+6.5%**	**501 245**	**470 775**
▫ Гражданска отговорност свързана с моторни превозни средства	+33.1%	247 516	185 922
▫ Друго застраховане във връзка с моторни превозни средства	+14.9%	45 187	39 336
▫ Морско, авиационно и транспортно застраховане	+6.2%	39 155	36 880
▫ Кредитно и гаранционно застраховане	-8.9%	45 217	49 638
▫ Други	-21.9%	124 170	158 999
Разходи по застрахователни услуги, в т.ч.:	**+8.4%**	**(495 130)**	**(456 864)**
▫ Гражданска отговорност свързана с моторни превозни средства	+25.6%	(300 230)	(239 161)
▫ Друго застраховане във връзка с моторни превозни средства	-8.7%	(33 529)	(36 726)
▫ Морско, авиационно и транспортно застраховане	+6.4%	(26 957)	(25 339)
▫ Кредитно и гаранционно застраховане	+124.4%	(28 971)	(12 909)
▫ Други	-26.2%	(105 443)	(142 729)
Брутен резултат от застрахователни услуги	**-56%**	**6 115**	**13 911**
▫ Гражданска отговорност свързана с моторни превозни средства	-0.8%	(52 714)	(53 239)
▫ Друго застраховане във връзка с моторни превозни средства	+346.8%	11 658	2 610
▫ Морско, авиационно и транспортно застраховане	+5.7%	12 198	11 541
▫ Кредитно и гаранционно застраховане	-55.8%	16 246	36 729
▫ Други	+15.1%	18 727	16 270
Резултат от закупено презастраховане	**-65.4%**	**(25 333)**	**(73 234)**
Нетен резултат от инвестиционна и финансова дейност	**-119.1%**	**4 260**	**(22 320)**
Общо други приходи, нетно	**-213.5%**	**18 687**	**(16 467)**
Печалба / (Загуба) преди данъци	**+103.8%**	**3 729**	**(98 110)**
Разходи за данъци върху дохода	**-69.3%**	**(485)**	**(1 578)**
Печалба / (Загуба) за годината от продължаващи дейности	**+103.3%**	**3 244**	**(99 688)**
Печалба за годината от преустановени дейности	**-99.6%**	**545**	**122 842**
Печалба за годината	**-83.6%**	**3 789**	**23 154**

Финансово състояние	Δ %	31.12.2024 хил. лв.	31.12.2023 хил. лв.
Активи, в т.ч.:	**+11.7%**	**882 708**	**790 133**
▫ Репутация	-	111 763	111 763
▫ Нематериални активи	+38.3%	4 382	3 169
▫ Имоти, машини и съоръжения	-11.3%	15 293	17 238
▫ Финансови активи	+27.5%	478 424	375 379
▫ Инвестиции в асоциирано предприятие	-13.2%	10 989	12 657
▫ Активи по закупени презастрахователни договори	-2.8%	195 428	200 970
▫ Активи по издадени презастрахователни договори	-99.4%	52	9 273
▫ Активи по застрахователни договори	+39.1%	345	248
▫ Активи по отсрочени данъци	-99.8%	1 514	998
▫ Вземания и други активи	+9.5%	43 664	39 872
▫ Парични средства и парични еквиваленти	+12.3%	20 854	18 566
Собствен капитал	**+117.5%**	**330 247**	**151 807**
Общо пасиви, в т.ч.:	**-13.5%**	**552 461**	**638 326**
▫ Подчинени пасиви	-53.8%	25 625	55 525
▫ Пасиви по издадени застрахователни договори	+5%	460 097	438 113
▫ Пасиви по закупени презастрахователни договори	+28.6%	19 810	15 408
▫ Задължения по заеми	-99.4%	392	63 747
▫ Задължения по лизингови договори	-15.4%	10 563	12 493
▫ Търговски и други задължения	-33.8%	33 729	50 962
▫ Пасиви по отсрочени данъци	+16.1%	202	174
▫ Други финансови пасиви	+7.3%	2 043	1 904
Групови финансови коефициенти			
▫ Коефициент за финансова автономност (с вкл. подчинени пасиви)	+90%	0.68	0.36
▫ Коефициент на задлъжнялост (с вкл. подчинени пасиви)	+79%	0.16	0.75
▫ Коефициент на покритие на нетните технически резерви	+8.6%	1.76	1.62
▫ Брутна рентабилност на собствения капитал	-94%	1%	16%
▫ Нетна рентабилност на собствения капитал	-93%	1%	15%
▫ Финансови активи и паричните средства за покритие на нетните пасиви по издадени застрахователни договори	+8.6%	1.76	1.62
▫ Презастрахователни активи към застрахователни пасиви	-13.6%	0.38	0.44

*източник на представените финансови данни: одитиран годишен консолидиран финансов отчет на Евроинс Иншурънс Груп АД за 2024 г.

Ключови финансови показатели от представянето на оперативните застрахователни дружества

(хил. лв.)		ЗД Евроинс	ЗД Евроинс Живот	Евроинс Осигуряване	ЗК Евроинс	ETI	ЗК Евроинс
		България	България	Северна Македония	Украйна	Украйна	Грузия
Приходи и финансов резултат							
Общо застрахователен приход	**2024**	**414 303**	**7 418**	28 502	27 369	10 272	13 411
	2023	383 336	8 827	31 468	26 400	7 568	12 815
Брутен резултат от застрахователни услуги	**2024**	**8 446**	**81**	**7 232**	**(11 953)**	**1 179**	**(1 742)**
	2023	1 516	417	4 744	(1 454)	914	(36)
Нетен резултат от застрахователни услуги	**2024**	**(24 787)**	**184**	**6 201**	**(3 056)**	**1 153**	**(1 913)**
	2023	24 481	350	3 946	(1 636)	814	521
Нетен резултат от инвестиционна и финансова дейност	**2024**	**3 194**	**1 247**	**2 763**	**1 575**	**1 315**	**657**
	2023	(16 645)	(95)	747	1 564	(195)	27
Други, оперативни приходи / разходи, нетно	**2024**	**27 147**	**83**	**(6 114)**	**(180)**	**(132)**	**(114)**
	2023	3 112	45	(1 924)	(172)	139	(174)
Финансов резултат за годината	**2024**	**5 576**	**1 316**	**2 532**	**(1 212)**	**1 884**	**1 377**
	2023	9 916	146	2 457	(89)	406	318

(хил. лв.)		ЗД Евроинс	ЗД Евроинс Живот	Евроинс Осигуряване	ЗК Евроинс	ETI	ЗК Евроинс
		България	България	Северна Македония	Украйна	Украйна	Грузия
Финансово състояние							
Активи	**2024**	**602 808**	**21 326**	**39 602**	**53 5231**	**15 115**	**13 905**
	2023	539 418	18 873	35 450	43 064	12 436	10 886
▫ Финансови активи	**2024**	**396 075**	**18 516**	**35 917**	**11 762**	**9 831**	**6 699**
	2023	304 751	14 294	31 621	12 028	6 686	6 081
▫ Активи по издадени презастрахователни договори	**2024**	**52**	**362**	**-**	**13**	**-**	**-**
	2023	9 273	272	-	19	-	-
▫ Активи от закупени презастрахователни договори	**2024**	**155 431**	**341**	**1 133**	**33 261**	**18**	**5 245**
	2023	175 510	199	808	22 392	64	1 997
Общо пасиви	**2024**	**456 590**	**8 513**	**23 838**	**45 673**	**4 102**	**9 343**
	2023	468 776	7 376	20 837	34 104	3 061	5 031
▫ Пасиви по издадени застрахователни договори	**2024**	**387 003**	**7 668**	**19 889**	**37 401**	**3 335**	**4 178**
	2023	380 154	6 526	18 966	26 288	2 349	3 829
▫ Пасиви по закупени презастрахователни договори	**2024**	**9 580**	**4**	**581**	**6 962**	**-**	**2 742**
	2023	8 967	8	152	6 464	16	125

Териториалното разпределение на застрахователните приходи на застрахователната група



	България	Полша	Гърция	Великобритания	Украйна	Северна Македония	Испания	Грузия	Италия	Германия	Нидерландия	Румъния
2024	183 748	115 021	61 405	9 006	37 641	28 502	32 923	13 411	14 464	2 179	316	2 630
2023	174 390	70 134	62 698	44 788	33 947	31 468	24 772	12 815	11 990	2 660	863	250

Инвестиционен портфейл на Групата на консолидирана база

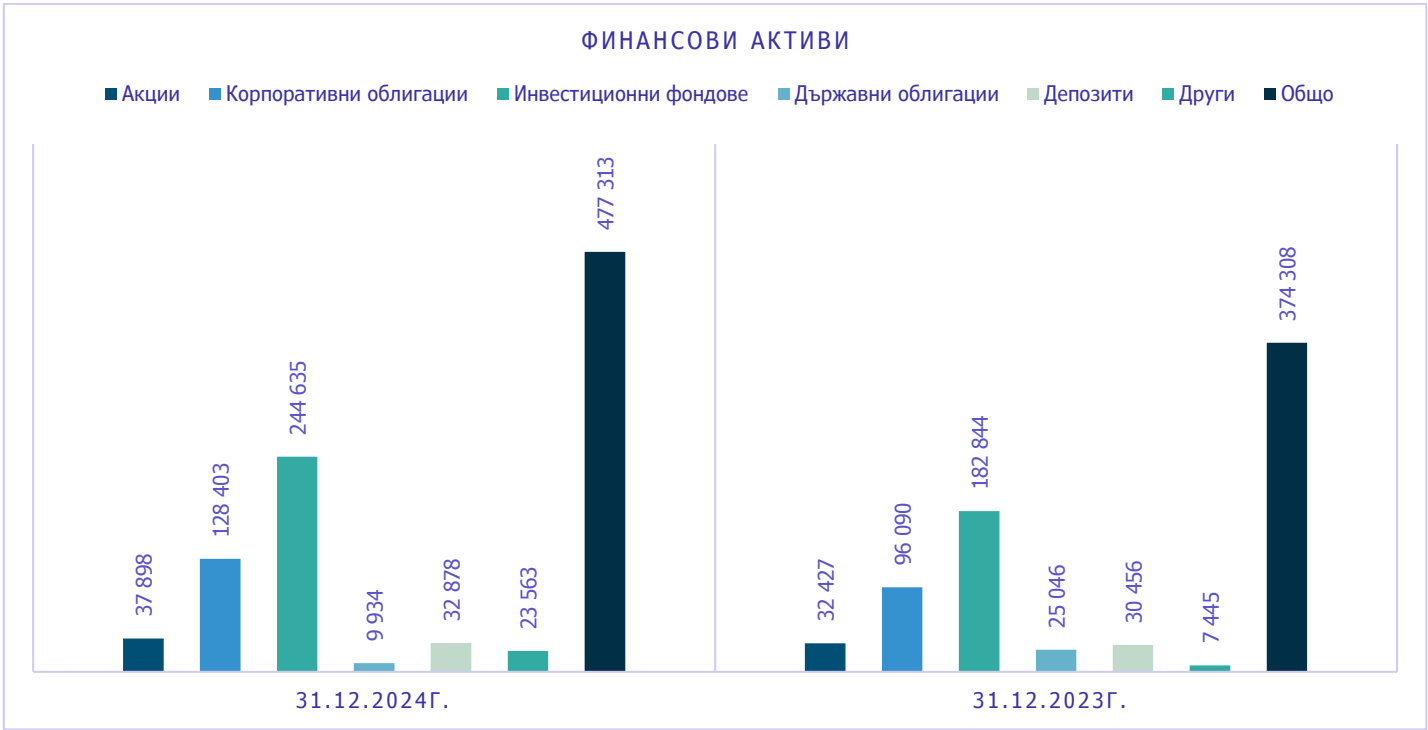

Платежоспособност II

Капиталовата позиция на Групата се потвърждава от показателите, изчислени съобразно изискванията на Платежоспособност II, а именно:

Показатели	2024*	2023**
Допустими собствени средства за покритие на Капиталовото изискване за платежоспособност (SCR) в хил. лв.	266,540	150,650
Допустими собствени средства за покритие на Минималното капиталовото изискване (MCR) в хил. лв.	256,193	116,926
Капиталово изискване за платежоспособност (SCR) в хил. лв.	166,193	119,900
Минимално капиталово изискване (MCR) в хил. лв.	75,195	66,136
Покритие на Капиталовото изискване за платежоспособност (SCR)	160.38%	125.65%
Покритие на Минималното капиталово изискване (MCR)	340.70%	176.80%

* Изчисленията са направени на база на предварителни неодитирани данни, предоставени в Комисията за финансов надзор съгласно Тримесечното количествено отчитане по Платежоспособност II за 4-то тримесечие на 2024 г.

** Това са одитираните данни, предоставени в Комисията за Финансов Надзор съгласно Годишното количествено отчитане за 2023 г.

Ключови данни за дейността на оперативните компании

ЗД Евроинс АД

Корпоративни данни

Държава на учредяване	България
Държава на бизнес операции	България
Собственост	99.15% от капитала се притежава от Евроинс Иншурънс Груп АД
Дъщерни компании	Няма дъщерни компании, има учреден клон в Гърция с наименование „ЗД Евроинс АД – клон Гърция"

Регулация

Лицензия за дейност	Лиценз за извършване на общозастрахователна дейност
Регулатор	Комисията за финансов надзор (КФН)

Управление на качеството

Сертификация по ISO	няма, но клонът на ЗД Евроинс в Гърция е сертифициран по ISO 9001, ISO 14001, ISO 22301, ISO 27001, ISO 37001, ISO 45001

Дейност

Дейност

Извършва дейност по общо застраховане.

Портфейлът на „ЗД Евроинс" АД обхваща над шейсет броя застрахователни продукта, като са покрити всички видове застраховки разрешени на общозастрахователните дружества, в съответствие с приложение № 1, раздел II към КЗ. Търговският модел на Дружеството е насочен към предлагането на застрахователни продукти, покриващи широк спектър от рискове и осигуряващи комплексно застрахователно обслужване на клиентите.

Дружеството извършва следните видове застраховки по общо застраховане:

- Застраховка „Злополука";
- Застраховка „Заболяване";
- Застраховка „Сухопътни превозни средства" (без релсови превозни средства);
- Застраховка „Релсови превозни средства";
- Застраховка „Летателни апарати";
- Застраховка „Плавателни съдове" (морски, речни и по езера и канали);
- Застраховка „Товари по време на превоз" (включително стоки, багаж и други);
- Застраховка „Пожар и природни бедствия";
- Застраховка „Други щети на имущество";
- Застраховка „Гражданска отговорност", свързана с притежаването и използването на моторни превозни средства;
- Застраховка „Гражданска отговорност", свързана с притежаването и използването на летателни апарати;
- Застраховка „Гражданска отговорност", свързана с притежаването и използването на плавателни съдове;
- Застраховка „Обща гражданска отговорност";
- Застраховка „Кредити";
- Застраховка „Гаранции";
- Застраховка „Разни финансови загуби";
- Застраховка "Правни разноски" (правна защита);
- Застраховка „Помощ при пътуване" (асистанс).

Дружеството оперира в съответствие с европейското законодателство и по силата на временен разрешителен режим в следните държави:

- Гърция – свобода на установяване;
- Полша – свобода на предоставяне на услуги;
- Испания – свобода на предоставяне на услуги;
- Италия – свобода на предоставяне на услуги;
- Германия – свобода на предоставяне на услуги;
- Румъния – свобода на предоставяне на услугите;

- Великобритания – по силата на временен разрешителен режим, в режим на runoff (Дружеството няма планове да продължава дейността си във Великобритания, като последната сключена полица изтича през май 2025 г.)

Застрахователните продукти на „ЗД Евроинс" АД, разпространявани по линия на правото на свобода на установяване, свобода на предоставяне на услуги и непосредствено предоставяне на услуги са в обхвата на горепосочените линии бизнес (в съответствие с издадения застрахователен лиценз).

Анализ на дейността през 2024

ЗД Евроинс АД е едно от водещите застрахователни дружества в сферата на общото застраховане с пазарен дял от 11.0% (според данни към 30.09.2024 г., публикувани от Комисията за финансов надзор), като за 2024 г. Дружеството е един от лидерите на общозастрахователния пазар в България.

Застрахователните продукти в портфейла на ЗД Евроинс АД покриват всички видове застраховки по общо застраховане, като 15 от тях са предлагани активно през 2024 г.

В края на 2024 г. ЗД Евроинс АД разполага с фронт офис, 82 агенции и представителства във всички областни центрове на България и в градове със стратегическо значение за съответния регион.

В международен аспект, ЗД Евроинс АД разпространява застрахователни продукти – основно чрез представителство от застрахователни посредници, опериращи на съответния пазар на територията на ЕС, Великобритания, както и чрез собствен клон, регистриран на територията на Република Гърция и неговите посредници.

Приходите през 2024 г. са увеличени спрямо тези през 2023 г. с 8 %.

Налице е общо увеличаване на застрахователните приходи в България, Италия, Испания, Полша и Румъния. В другите юрисдикции, където Дружеството оперира, се отбелязва спад. Като цяло бизнесът записван в чужбина през 2024 г. се е увеличил с близо 7%. Ръстът на приходите в България е 10%.

Най-висок дял в общите застрахователни приходи заема застраховка „Гражданска отговорност на автомобилистите" с 213 261 хил. лв., съответстващи на 51% от всички застрахователни приходи. Следват застраховките „Кредитно и гаранционно застраховане" с 44 151 хил. лв. (11% дял), „Друго застраховане във връзка с моторни превозни средства" с 40 089 хил. лв. (10% дял), „Морско, авиационно и транспортно застраховане" с 36 469 хил. лв. (9% дял), „Оказване на помощ" с 28 973 хил. лв. (7% дял) и други. Общо автомобилните застраховки съставляват 61% от портфейла на Дружеството през 2024 г. срещу 56% през 2023 г.

Важни събития за дейността на Дружеството

Настъпили събития през 2024

На 02.04.2024 г. акционерния капитал на Дружеството е увеличен от 44 721 200 лв. на 49 21 200 лв. посредством издаването на 5 000 000 броя акции,

На 20.12.2024 г. акционерния капитал на Дружеството е увеличен от 49 721 200 лв. на 62 221 200 лв. посредством издаването на 12 500 000 броя акции.

В края на месец декември 2024 г. СД на ЗД Евроинс прие решение за увеличаване на капитала на Дружеството от 62 221 200 лв. на 78 471 200 лв. посредством издаването на 16 250 000 броя нови акции. Вноската в увеличение на капитала в размер на 65 000 000 лв. (шестдесет и пет милиона лева) е внесена изцяло на 6 февруари 2025 г. и е вписана в Търговския регистър на 21 февруари 2025 г.

Всички новоемитирани акции са с номинална стойност 1 (един) лев и емисионна стойност 4 (четири) лева всяка, като всяка една е от същия клас и вид като съществуващата емисия акции, а именно обикновени, поименни, безналични, непривилегировани акции с право на 1 (един) глас в ОСА, право на дивидент и ликвидационен дял.

Сключени съществени сделки за дейността

Сключени съществени сделки

През 2024 г. Дружеството, е сключило:

- договори със свързани лица за репо сделки с финансови инструменти, като към 31.12.2024 г. стойността на предоставените заеми е в размер 14 388 хил. лв.
- договор за разработване на нов софтуер за администриране на полиците за бизнесите на територията на Кралство Испания и Република Полша. Новата система се очаква да стартира в средата на 2025 г.
- договор за доставка на хардуер, с цел подновяване на ресурсно-техническата си база и подобряване вътрешните процеси.

Евроинс Живот ЕАД

Корпоративни данни

Държава на учредяване	България
Държава на бизнес операции	България
Собственост	100% от капитала се притежава от Евроинс Иншурънс Груп АД
Дъщерни компании	Няма дъщерни компании

Регулация

Лицензия за дейност	Лиценз за извършване на общозастрахователна дейност
Регулатор	Комисията за финансов надзор (КФН)

Управление на качеството

Сертификация по ISO	няма

Дейност

Дейност

Извършва животозастрахователна дейност и предлага и сключва застрахователни договори по следните видове застраховки и за следните застрахователни рискове:

- Застраховка "Живот" и рента;
- Женитбена и детска застраховка;
- Застраховка "Живот", свързана с инвестиционен фонд;
- Допълнителна застраховка.

Към 31.12.2024 г. „Евроинс Живот" оперира само на територията на Република България, като има получено разрешение за извършване на дейност и на територията на Франция, Италия, Румъния, Белгия и Нидерландия при условията на свобода на предоставяне на услуги.

Анализ на дейността през 2024

Застрахователните приходи намаляват през 2024 г. с 16%, като намалението е в резултат на оттеглянето на корпоративен клиент от октомври 2024 г.

През отчетната година се запазва тенденцията бизнеса записан през партньорства с компании за потребителско кредитиране да заема значителен дял от целия портфейл. Заедно с това дружеството започна подготовка на системите и продуктите си с оглед търсене на диференциране на портфейла като се опита да дистрибутира чрез нови агенти и агентската мрежа на ЗД Евроинс АД. Разработен е и първия комбиниран продукт между двете дружества.

Според статистически данни към края на 2024 г., публикувани от КФН, Дружеството заема 8-мо място с пазарен дял 1.4%. ЗД Евроинс Живот ЕАД е единственото животозастрахователно дружество в България, което не притежава лиценз за застраховка "Заболяване и Злополука", което налага съзастраховането на тези рискове в ЗД Евроинс АД, което оказва влияние и при съпоставянето му с останалите компании на пазара.

ЗД Евроинс Живот ЕАД запазва структурата на презастрахователната програма от 2023 г., като има сключени три презастрахователни договора следните покриващи продукти:

- Презастрахователен договор покриващ Основно покритие Смърт и Смърт от Злополука като допълнително покритие по всички индивидуални застрахователни полици, презастраховани на основа рискова премия
- Презастрахователен договор, покриващ „Живот на кредитополучател"
- Презастрахователен договор за продукт „Обичам живота"

Договорите предоставят на компанията добра, балансирана защита, подходяща за компании с малки портфейли.

Важни събития за дейността на Дружеството

Настъпили събития през 2024	През годината не са настъпили важни събития за Дружеството, които биха повлияли на приходите, резултатите и финансовото му състояние.

Сключени съществени сделки за дейността

Сключени съществени сделки	Дружеството не е сключвало съществени сделки, извън тези свързани с осъществяване на основната му дейност.

Евроинс Осигуряване АД, Северна Македония

Корпоративни данни

Държава на учредяване	Северна Македония
Държава на бизнес операции	Северна Македония
Собственост	93.36% от капитала се притежава от Евроинс Иншурънс Груп АД
Дъщерни компании	Няма дъщерни компании

Регулация

Лицензия за дейност	Лиценз за извършване на общозастрахователна дейност
Регулатор	Министерството на финансите на Северна Македония

Управление на качеството

Сертификация по ISO	няма

Дейност

Дейност

Извършва дейност по общо застраховане, като притежава лиценз за 17 класа застраховки.

Дружеството предимно предлага застрахователни продукти по следните видове застраховки:

- Застраховка „Злополука";
- Застраховка „Сухопътни превозни средства" (без релсови превозни средства);
- Застраховка „Товари по време на превоз" (включително стоки, багаж и други);
- Застраховка „Имущество";
- Застраховка „Гражданска отговорност", свързана с притежаването и използването на моторни превозни средства;
- Застраховка „Обща гражданска отговорност";
- Застраховка „Разни финансови загуби";
- Застраховка „Помощ при пътуване" (асистанс).

Анализ на дейността през 2024

През 2024 г. Дружеството отчита лек спад в застрахователните приходи поради намаляване на приходите в едно от основните линии „Имущество". Въпреки това компанията бележи ръст в печалбата за годината от близо 30% до 3.2 млн. лв. след данъци.

Дружеството е постигнало най-голямо увеличение на брутните записани премии от 118.5% в клас 13 - Застраховка "Обща гражданска отговорност", следвана от клас 1 - Застраховка "Злополука" с увеличение от 51,1%. В клас 89 – Имуществено застраховане, Дружеството е реализирало спад от 32.1% в брутната записана премия.

Структурата на застрахователните премии през 2024 г. претърпя известни промени в сравнение с предходната 2023 г. Значително е намалял делът на застраховката „Имущество", която през 2023 г. представлява 31% от общата застрахователна премия, докато през 2024 г. е едва 23% от портфейла. От друга страна, делът на задължителната застраховка „Гражданска отговорност" на автомобилистите се е увеличил от 49% през 2023 г. на 52% през 2024 г., а на застраховката „Злополука" – от 3% през 2023 г. на 6% през 2024 г.

Компанията е осъществява дейност чрез Генерална дирекция и чрез мрежа от агенции, в рамките на която функционират 29 клона. Дружеството има сключени споразумения за представителство с 37 застрахователни брокерски компании, 1 застрахователна агенция, 23 застрахователни агенти, 1 търговска банка за застрахователно представителство и 12 туристически агенции.

Евроинс Осигуряване АД запази стабилната си позиция и рейтинг на застрахователния пазар в Северна Македония, като се класира в Топ 3 на най-печелившите застрахователни компании за 2024 г.

Важни събития за дейността на Дружеството

Настъпили събития през 2024

През годината не са настъпили важни събития за Дружеството, които биха повлияли на приходите, резултатите и финансовото му състояние.

Сключени съществени сделки за дейността

Сключени съществени сделки

Дружеството не е сключвало съществени сделки, извън тези свързани с осъществяване на основната му дейност.

ЧАД ЗК Евроинс Украйна

Корпоративни данни

Държава на учредяване	Украйна
Държава на бизнес операции	Украйна
Собственост	92.73% от капитала се притежава от Евроинс Иншуръанс Груп АД
Дъщерни компании	Няма дъщерни компании

Регулация

Лицензия за дейност	Лиценз за извършване на общозастрахователна дейност
Регулатор	Национална комисия за държавно регулиране на пазарите на финансови услуги на Украйна

Управление на качеството

Сертификация по ISO	няма

Дейност

Дейност	Дружеството притежава лиценз за извършване на дейност по пряко застраховане, различна от животозастраховане, и презастраховане в 18 класове застраховки. Основните бизнес линии, в които е специализирано Дружеството са моторните. Компанията оперира на икономическите и финансовите пазари на Украйна, които имат характеристиките на развиващ се пазар.
Анализ на дейността през 2024	През 2024 г. ЧАД „ЗК Евроинс Украйна“ отчита застрахователни приходи в размер на 27,348 хил. лв. (2023 г. 26,400 хил. лв.), като по-голяма част от реализирания застрахователен приход през 2024 г. и 2023 г. се формира въз основа на продажбите в Западната част на Украйна, която е сравнително по-слабо засегната от военните действия.

Важни събития за дейността на Дружеството

Настъпили събития през 2024	На 26.09.2024 г. Съвета на директорите на „Евроинс Иншуръанс Груп“ АД взе решение да участва в процедура по увеличение на капитала на ЧАД ЗК Евроинс Украйна“ посредством парична вноска в размер на не по-малко от 90,250,000 украински гривни, като запише 9,025,000,000 броя от новоемитираните от ЧАД „ЗК Евроинс Украйна“ акции с номинална и емисионна стойност за една акция 0.01 украински гривни. Към датата на настоящия самостоятелен финансов отчет украинския регулатор е одобрил увеличението на капитала и вноската в размер на 90,250 хил. гривни е преведена 7 март 2025 г. Компанията оперира в обстановка на военно положение от 24 февруари 2022 г. Стратегическата цел на Компанията за осигуряване на непрекъснатост на бизнеса е да запази живота на персонала и да осигури непрекъснатата работа на критични бизнес процеси и информационни системи, които ги поддържат, в случай на извънредни ситуации. До момента Дружеството не е имало щети по критични активи, които му биха попречили да продължи дейността си. Дружеството не притежава значителни активи в зоната на активни военни действия или във временно окупирани територии. Предизвикателствата на военното време внесоха корекции в процесите за осигуряване на непрекъсната дейност, по-специално заплахата от ракетни атаки доведе до промени в работата на ИТ системите на компанията. ИТ архитектурата беше оптимизирана, ключово оборудване за ИТ услуги беше актуализирано и беше инсталирано резервно хранилище за данни. Основните центрове за данни, където се намират ключовото ИТ оборудване и ИТ услуги на компанията, са способни да осигурят стабилна и денонощна работа, с деклариран минимален автономен резервен период от 14 дни. Дружеството разполага с подходяща материално-техническа база и софтуер, с който се отчитат финансово-икономическите транзакции (счетоводство и управление), се регистрират договори за предоставени финансови услуги (застраховане и презастраховане) и др.

Дружеството е снабдено с квалифициран управленски и друг персонал за извършване на сделки и други необходими функции.

През цялата 2024 г. активните военни операции остават интензивни, макар и концентрирани в Източна и Южна Украйна. В страната продължава мобилизацията в редиците на Въоръжените сили на Украйна, което се отразява негативно на пазара на труда и на компаниите и индустриите, които не отговарят на критериите за запазване на служителите от мъжки пол от мобилизация.

Икономическото възстановяване ще продължи, макар и да ще бъде ограничено поради последиците от войната. Благодарение на значителната международна подкрепа, както и на високата степен на адаптивност на бизнеса и населението към военните условия, икономиката на Украйна продължава да се възстановява. Министерството на икономиката оценява ръста на БВП на Украйна през 2024 г. на 3,6%. Темпът на икономически растеж също се забави в сравнение с 2023 г. Това се обяснява не само с по-слабите реколти и донякъде по-слабото от очакваното външно търсене, но и с осъзнаването на рисковете от засилени военни действия, засилени въздушни атаки от страна на Руската федерация и свързания с това недостиг на електроенергия.

Постоянните високи рискове за сигурността също обезкуражиха завръщането на мигрантите и доведоха до продължаващ значителен недостиг на работна ръка. Вземайки предвид рисковете за сигурността и трудната ситуация на пазара на труда, Националната банка понижи прогнозата за растеж на реалния БВП за 2025 г. до 3,6%. В същото време, базовият прогнозен сценарий на Националната банка на Украйна, както и преди, предполага постепенно връщане на икономиката към нормални условия на работа. Така през 2026–2027 г. се очаква умерено ускоряване на икономическия растеж – до около 4%. От една страна, последиците от войната, които се отразиха на недостига на работна ръка и липсата на производствен капитал, ще продължат да ограничават икономиката. От друга страна, възстановяването ще бъде улеснено от инвестиции в енергийни и производствени мощности, запазване на настоящите подходи за сравнително мека фискална политика и нарастващо частно потребление на фона на нарастващи доходи на домакинствата.

Към датата на одобрение на тези финансови отчети военното положение е удължено до 9 май 2025 г. Вероятността за по-нататъшно удължаване на военното положение, според ръководството на Компанията, е висока.

Сключени съществени сделки за дейността

Сключени съществени сделки	Дружеството не е сключвало съществени сделки, извън тези свързани с осъществяване на основната му дейност.

ЧАД Европейско Туристическо Застраховане, Украйна (ETI)

Корпоративни данни

Държава на учредяване	Украйна
Държава на бизнес операции	Украйна
Собственост	99.99% от капитала се притежава от Евроинс Иншурънс Груп АД
Дъщерни компании	Няма дъщерни компании

Регулация

Лицензия за дейност	Лиценз за извършване на общозастрахователна дейност
Регулатор	Национална комисия за държавно регулиране на пазарите на финансови услуги на Украйна

Управление на качеството

Сертификация по ISO	няма

Дейност

Дейност

Основните области на дейност на Компанията са предоставянето на застрахователни услуги и услуги, свързани със застраховка при пътуване, както в Украйна, така и в чужбина. Компанията има лиценз за следните застрахователни класове:

- Клас 1 „Застраховка срещу злополука (включително трудова злополука и професионална болест)“
- Клас 2 „Застраховка за болест (включително медицинска застраховка)"
- Клас 7 „Застраховка на превозваното имущество (включително карго, багаж (карго и багаж));
- Клас 8 "Застраховане на имущество срещу пожар и опасни въздействия на природни явления";
- Клас 9 „Имуществена застраховка срещу щети, причинени от градушка, измръзване, други събития (включително кражба, грабеж, взлом, умишлено увреждане/унищожаване на имущество), с изключение на посочените в Клас 8;
- Клас 13 „Застраховка на друга отговорност (освен посочените в класове 10, 11, 12)“;
- Клас 16 "Застраховане на други финансови рискове (с изключение на посочените в класове 14, 15)";
- Клас 18 "Застраховка на разходи, свързани с оказване на помощ на лица, изпаднали в затруднено положение при пътуване".

Анализ на дейността през 2024

Дружеството осъществява дейността си в обстановка на продължаващи военни действия в Украйна, които вече са причинили и продължават да причиняват значителни негативни последици, както за икономиката на страната като цяло, така и за клиентите на Дружеството в частност. Военното положение, породено от военните действия, създаде определени предизвикателства за работата на ИТ системите на компанията. В резултат бяха направени промени и по-специално, ИТ архитектурата беше оптимизирана, сървърното оборудване беше актуализирано и беше инсталирано резервно хранилище за данни. Основното хранилище на данни, където са разположени сървърите на Компанията, има минимално автономно архивиране от 14 дни. За осигуряване на стабилна работа на офиса са взети мерки за осигуряване на непрекъсната комуникация и електричество.

За 2024 г., според ръководството, Компанията е спазвала всички стандарти на НБУ и е извършвала плащания навреме. Понастоящем ръководството на компанията вярва, че наличието на ликвидни активи ще позволи на Дружеството да изпълни задълженията си и след края на военно положение да възобнови изцяло дейността си.

Важни събития за дейността на Дружеството

Настъпили събития през 2024

Компанията оперира в обстановка на военно положение от 24 февруари 2022 г. Към датата на одобрение на тези финансови отчети военното положение е удължено до 9 май 2025 г. Вероятността за по-нататъшно удължаване на военното положение, според ръководството на Компанията, е висока.

На 30 септември 2024 г. ОСА взе решение за разпределяне на неразпределената печалба за периода 2015-2021 г. за изплащане на дивиденти в общ размер на 95 000 хил. UAH (4 043хил. лв.). Изплащането на дивидент се състоя на 27 февруари 2025 г.

Сключени съществени сделки за дейността

Сключени съществени сделки

Дружеството не е сключвало съществени сделки, извън тези свързани с осъществяване на основната му дейност.

ЗК Евроинс Грузия АД

Корпоративни данни

Държава на учредяване	Грузия
Държава на бизнес операции	Грузия
Собственост	50.04% от капитала се притежава от Евроинс Иншурънс Груп АД
Дъщерни компании	Няма дъщерни компании

Регулация

Лицензия за дейност	Лиценз за извършване на общозастрахователна и животозастрахователна дейност
Регулатор	Държавната служба за застрахователен надзор на Грузия

Управление на качеството

Сертификация по ISO	няма

Дейност

Дейност	Извършва дейност по общо застраховане. Застрахователна компания Евроинс Грузия е специализирана в застраховки Злополука и Заболяване.
Анализ на дейността през 2024	През 2024 г. „ЗК Евроинс Грузия“ отчита застрахователни приходи в размер на 13 411 хил. лв. (2023 г. 12 815 хил. лв.).

Важни събития за дейността на Дружеството

Настъпили събития през 2024	С решение на Съвета на директорите на Евроинс Иншурънс Груп АД през ноември 2024 г. на Дружеството е предоставен заем под формата на подчинен дълг в размер до 1 млн. евро.

Сключени съществени сделки за дейността

Сключени съществени сделки	Дружеството не е сключвало съществени сделки, извън тези свързани с осъществяване на основната му дейност.

Феникс Ем Джи Ей Сървисис С.Р.Л., Румъния

Корпоративни данни

Държава на учредяване	Румъния
Държава на бизнес операции	Румъния
Собственост	100% от капитала се притежава от Евроинс Иншурънс Груп АД
Дъщерни компании	Няма дъщерни компании

Регулация

Лицензия за дейност	няма
Регулатор	няма

Управление на качеството

Сертификация по ISO	няма

Дейност

Дейност	Дружеството оперира като ексклузивен представител на ЗД Евроинс АД, България, във връзка с дейността му на територията на Република Румъния по предоставянето на застрахователни услуги по многогодишни нишови застрахователни продукти, несвързани с гражданска отговорност на автомобилистите.
Анализ на дейността през 2024	Дейността на дружеството е в качеството му на управляващ агент на ЗД Евроинс АД на територията на Румъния и поради тази причина следва да се разглежда заедно с тази на застрахователното дружество.

Важни събития за дейността на Дружеството

Настъпили събития през 2024	През годината не са настъпили важни събития за Дружеството, които биха повлияли на приходите, резултатите и финансовото му състояние.

Сключени съществени сделки за дейността

Сключени съществени сделки	Дружеството не е сключвало съществени сделки, извън тези свързани с осъществяване на основната му дейност.

Шардени 2017, Грузия

Корпоративни данни

Държава на учредяване	Грузия
Държава на бизнес операции	Грузия
Собственост	100% от капитала се притежава от Евроинс Иншурънс Груп АД
Дъщерни компании	Няма дъщерни компании

Регулация

Лицензия за дейност	няма
Регулатор	няма

Управление на качеството

Сертификация по ISO	няма

Дейност

Дейност	Дружество Шардени 2017 Лтд. е учредено в Тбилиси, Грузия, чрез прехвърляне на имущество, несвързано със застрахователния бизнес, от ЗК Евроинс Грузия АД, като през 2023 г. ЕИГ закупува акциите и става едноличен собственик. Дейността на дружеството е свързана с управление на имот.
Анализ на дейността през 2024	Дружеството извършва ограничена дейност, като обемът на приходите е несъществен в сравнение с другите дружества в групата.

Важни събития за дейността

Настъпили събития през 2024	През годината не са настъпили важни събития за Дружеството, които биха повлияли на приходите, резултатите и финансовото му състояние.

Сключени съществени сделки за дейността

Сключени съществени сделки	Дружеството не е сключвало съществени сделки, извън тези свързани с осъществяване на основната му дейност.

*Повече информация за Евроинс Иншурънс Груп и дъщерните му компании може да бъде намерена на страницата на застрахователния подхолдинг **www.eig.bg**.*



ЕВРО-ФИНАНС АД

Правим по-достъпни капиталовите пазари

Предлагаме първокласни финансови услуги и инвестиционни решения

Напълно дигитални в удобство на клиентите

Евро-Финанс АД



Мисия

- Да правим по-достъпни капиталовите пазари
- Да бъдем напълно дигитални в удобство на клиентите
- Да осигурим финансовата сигурност и спокойствието на клиентите ни
- Да се съобразяваме с нуждите, обстоятелствата и плановете на клиента
- Да работим с визия за дългосрочно партньорство



Цели

- Да разбираме финансовите цели на клиентите и инвестираме така както те очакват
- Да предлагаме иновативни стратегии и индивидуални решения, които да помогнат на нашите клиенти да постигнат целите си
- Да предлагаме първокласни финансови услуги и инвестиционни решения
- Да предлагаме хиляди продукти при конкурентни спредове
- Да работим с високи стандарти и безупречен професионализъм в обслужването и управлението на активи



Финансово-инвестиционна дейност (инвестиционно посредничество и управление на активи)

Евро-Финанс АД е акционерно дружество базирано в гр. София, извършващо дейност като инвестиционен посредник на територията на Европейския съюз и Европейското икономическо пространство и в трети държави.

Евро-Финанс е лицензирана от Комисията за финансов надзор и работи в съответствие с високите общоевропейски стандарти, регулиращи дейността на инвестиционните посредници и търговията с финансови инструменти.

През 2024 г. СД на дружеството взе решение за определяне на Евро-Финанс АД за значим инвестиционен посредник съгласно изискванията на Допълнителните разпоредби на Закона за пазарите на финансови инструменти (ЗПФИ), пар. 1, т.74, буква „б".

Като инвестиционен посредник Евро-Финанс АД предлага на клиентите си следните услуги:

1 / Реална търговия на Българска Фондова Борса (БФБ) и на Frankfurt Stock Exchange (FWB)

- Акции – над 13 500 български и международни акции;
- Облигации – над 29 000 държавни и корпоративни облигации от цял свят;
- ETF-и - достъп до най-големия пазар на ETF-и в Европа
- Крипто – търговия с Биткойн, Етериум и други криптовалути на регулирани борси.

2 / Договори за разлика

- Валутна търговия (Forex)
- Ценни метали
- Петрол и природен газ
- Основни борсови индекси
- Акции (CFDs)
- Криптовалути

3 / Управление на активи

- Определяне на инвестиционните цели – желаната доходност за периода на управление (инвестиционен хоризонт), съобразена с подходящото ниво на риск
- Конкретизиране на предпочитания, специфични изисквания и ограниченията
- Комбиниране на цели и ограничения с дългосрочните очаквания за капиталовите пазари, в подходящата стратегическа структура на активите
- Запазване стойността на инвестиционните решения при преференциални комисиони
- Редовна информация за текущото състояние на портфейла
- Наблюдение за промени в обстоятелства и потребности на клиентите, както и в условията на капиталовите пазари
- Ребалансиране на портфейла, когато е необходимо

Консервативен портфейл

Нискорисков – цели запазване на реалната стойност на активите. Сигурността и високата ликвидност са приоритет.

Балансиран портфейл

Среднорисков – баланс между стабилност на портфейла и възможност за доходност, надвишаваща инфлацията.

Агресивен Портфейл

Високорисков – фокус върху потенциала за постигане на висока доходност и значително нарастване на инвестирания капитал.

4 / Инвестиционно банкиране

- Гъвкави и иновативни решения, съобразени с специфични изисквания и инвестиционни нужди, за да изградим дълготрайни бизнес отношения.
- Подбрани балансирани екипи от професионалисти с финансова, оперативна и юридическа експертиза, предлагащи най-точната стратегия или капиталова структура.
- Необходима вътрешна и външна инфраструктура, за цялостни инвестиционни решения и услуги.

Капиталови пазари

Дялови и дългови инструменти, структуриране на хибридни инструменти, първични публични предлагания, вторични публични предлагания, частни пласирания и увеличения на капитала, предлагайки избор на оптималния тип финансиране, структуриране на подходящия вид инструмент, участие в пласирането и съобразяване с индивидуалните нужди и факторите, които ги съпътстват.

Консултантски услуги

- Сливания и придобивания (M&A)
- Придобиване и продажба на компании
- Сливания / разделяния
- Мениджърски изкупувания / изкупувания чрез дългово финансиране

Финансово консултиране

- Оценки
- Независимо мнение
- Дългово преструктуриране, рекапитализация и преструктуриране в следствие на банкрут
- Стратегическо консултиране

5 / Взаимни фондове Amundi

През 2020 г. Евро-Финанс положи основите на сътрудничеството си с Amundi Asset Management – най-голямото дружество за управление на активи в Европа по пазарна капитализация на управляваните активи.

Amundi има над 80 години опит в управлението и предлагането на взаимни фондове и е сред десетте най-големи дружества за управление на активи в света. Amundi е публична компания, чиито акции се търгуват на Euronext.

Инвестиционен план

Евро-Финанс предоставя възможност за избор на инвестиционен план в един (или няколко) от взаимните фондове, управлявани от Amundi

- Разнообразие от фондове – В зависимост от цели и предпочитания, времеви хоризонт и толерантност към риск;
- Избор на валута евро / долари;
- Гъвкави срокове – 5, 7, 10, 15, 20 или 25 години;
- Конкурентни условия.

Директни инвестиции във взаимни фондове Amundi

- Достъпни инвестиционни решения – професионално управление на инвестициите, високо качество на продуктите, възможност за инвестиране на малки суми
- Диверсификация на риска – покупка на дялове от фонд, който инвестира в акции и/или облигации на множество компании в различни сектори и/или различни географски региони
- Висока ликвидност на средствата – възможност за продаване обратно на закупените дялове по всяко време без допълнителни разходи
- Прозрачност и строг контрол при управлението на инвестициите
- Свободни от данък печалба – капиталовата печалба от инвестиции във взаимни фондове е необлагаема
- Спестяване чрез инвестиции – реализация на дългосрочни житейски планове.

Към 31.12. 2024 г., Евро-Финанс АД има сключен един договор с обвързан агент:

„Студио лични финанси" ООД, гр. София, вписано в Регистър на лицата, които могат да извършват дейност като обвързани агенти на КФН на основание Решение № 496 – ОА от 15.07.2021 г. на КФН. Обвързаният агент предоставя и извършва от името на Евро-Финанс АД и на негова пълна и безусловна отговорност услуги и дейности, свързани с дялове на колективни инвестиционни схеми на AMUNDI.

Ключови финансови резултати на Евро-Финанс

Преглед на резултатите	Δ %	2024 хил. лв.	2023 хил. лв.
Приходи от финансови операции:			
▫ Нетен резултат от посредническа дейност	+16.89%	2 623	2 244
▫ Нетен резултат от операции с финансови активи и инструменти	+377.05%	873	183
▫ Нетен резултат от промяна на валутни курсове	+0.93%	217	215
▫ Приходи от дялово участие	-4.06%	118	123
▫ Нетен доход от лихви	+44.66%	609	421
▫ Други финансови приходи/разходи, нетно	-12.00%	44	50
▫ Приходи от дейности по инвестиционно банкиране	+212.20%	256	82
Нетна печалба от финансови операции	**+42.85%**	**4 740**	**3 318**
Печалба преди данъци	**+161.53%**	**1 747**	**668**
Печалба за годината	**+153.16%**	**1 562**	**617**

Финансово състояние	Δ %	2024 хил. лв.	2023 хил. лв.
Активи	**+2.00**	**29 900**	**29 314**
▫ Нетекущи	+20.38%	5 676	4 715
▫ ▫ Дългосрочни финансови активи	+28.06%	4 660	3 639
▫ Текущи	-1.52%	24 224	24 599
▫ ▫ Краткосрочни финансови активи	+7.65%	7 567	7 029
▫ ▫ Вземания по репо сделки	-2.06%	7 593	7 753
▫ ▫ Парични средства на клиенти	-15.60%	4 415	5 231
▫ ▫ Собствени парични средства	-4.10%	4 231	4 412
Капитал и пасиви			
Акционерен капитал	**-**	14 100	14 100
Общо собствен капитал	**+4.13%**	**23 650**	**22 711**
Пасиви	**-5.35%**	**6 250**	**6 603**
▫ Нетекущи	-19.26%	675	836
▫ Текущи	-3.33%	5 575	5 767
▫ ▫ Задължения по парични средства на клиенти	-15.60%	4 415	5 231

Финансови показатели

Финансови показатели	2024 година	2023 година	Δ 2024/2023 стойност	Δ 2024/2023 процент
Коефициент на рентабилност на собствения капитал	0.07	0.03	0.04	+133.33%
Коефициент на рентабилност на пасивите	0.85	0.45	0.40	+88.89%
Коефициент на рентабилност на активите	0.06	0.03	0.03	+100%
Коефициент на ефективност на разходите	1.09	1.03	0.06	+5.83%
Коефициент на ефективност на приходите	0.92	0.97	(0.05)	-5.15%
Коефициент на обща ликвидност	17.06	36.08	(19.02)	-52.72%
Коефициент на бърза ликвидност	17.06	36.13	(19.07)	-52.78%
Коефициент на незабавна ликвидност	10.17	21.35	(11.18)	-52.37%
Коефициент на абсолютна ликвидност	3.36	8.23	(4.87)	-59.17%
Коефициент на финансова автономност	12.89	16.55	(3.66)	-22.11%
Коефициент на задлъжнялост	0.08	0.06	0.02	+33.33%

Данни за пазара

► **Търговия с финансови инструменти в България**

Дейност	Δ %	2024	2023
Търговия с финансови инструменти в България		брой	брой
Приети поръчки за покупко-продажба на финансови инструменти в страната[1]	+29%	7 226	5 606
в т.ч. подадени през EFOCS	+57%	4 321	2 744
Изпълнени поръчки[2]	+23%	3 215	2 611
Сключени сделки с финансови инструменти в страната[3], в т.ч.	+28%	4 403	3 429
>на регулиран пазар	+31%	3 814	2 922
>друг регулиран пазар (МСТ, ОСТ)	+53%	156	102
>извън място за търговия	+7%	433	405
Оборот		хил. лв.	хил. лв.
Общ оборот	**+78%**	**888 680**	**499 579**

[1] не включва поръчките по репо сделки (само финансови инструменти с ISIN BG*)

[2] възможно е да има разминаване между данните в настоящия доклад и докладите от предходни години, поради изпълнение на поръчки след изготвянето на годишния отчет

[3] изпълнени сделки (без репо сделките) (включва сделки с финансови инструменти със сетълмент в страната)

► Сключени сделки на БФБ

Дейност		Δ %	2024	2023
Данни за търговия на БФБ	единица			
Брой сключени сделки	брой	+14%	77 350	67 641
Оборот	хил. лв.	+24%	975 217	784 243
Капитализация в лева	хил. лв.	+13%	17 469 369	15 500 982
SOFIX	индекс	+17%	892.74	765.12
BGBX 40	индекс	+9%	171.82	157.87
BG TR30	индекс	+8%	863.62	799.44
BG REIT	индекс	+13%	214.66	190.30
beamX	индекс	+3%	98.95	101.85

Източник: *БФБ*

► Сделки на Франкфуртската фондова борса

Дейност	Δ %	2024	2023
Търговия с финансови инструменти на Франкфуртската фондова борса		брой	брой
Приети поръчки за покупко-продажба на финансови инструменти на Xetra и Börse Frankfurt	-5%	9 987	10 530
в т.ч. подадени през платформата за ел. търговия EFOCS	-8%	9 085	9 825
Изпълнени поръчки[1]	+8%	5 532	5 124
Сключени сделки	-5%	6 905	7 278
Оборот		хил. лв.	хил. лв.
Общ оборот	**-48%**	**74 967**	**143 565**

[1] възможно е да има разминаване между данните в настоящия доклад и докладите от предходни години, поради изпълнение на поръчки след изготвянето на годишния отчет.

► Сделки с акции и облигации в страната и чужбина

Дейност	Δ %	2024	2023
Сделки с акции и облигации		хил. лв.	хил. лв.
Общ оборот в лева на сключените сделки с акции и облигации в страната и чужбина	+68%	1 099 626	654 636

** не включва оборота по сключените през съответната година репо-сделки*

Данни за структурата на инвестициите

Евро-Финанс АД е приело и прилага инвестиционна стратегия за ефективно управление на вътрешния капитал и управление, наблюдение и редуциране на риска в инвестиционния посредник и Политика за оценка, организация, управление, наблюдение и редуциране на риска. Дружеството е приело да спазва умерено-консервативна стратегия при управлението на своите инвестиции и експозиции. Инвестиционната стратегия включва инвестиции в диверсифициран портфейл, отговарящ на определени ограничения и насоки спрямо общата капиталова база на инвестиционния посредник. Дружеството следва стратегия за поддържане на вътрешен капитал, необходим за покриване на капиталовите изисквания на рисковите експозиции в степен, която не застрашава нормалното функциониране на компанията.

Структура на инвестициите	2024		2023	
Съществени собствени активи	хил. лв.	Дял от собствения капитал %	хил. лв.	Дял от собствения капитал %
Капиталови ценни книжа (акции, права и др. подобни)	9 072	*38.36*	8 156	*35.91*
Дългови ценни книжа (облигации и съкровищни бонове, издадени от правителства и финансови институции)	985	*4.16*	965	*4.25*
Дългови ценни книжа на други емитенти	2 170	*9.17*	1 547	*6.81*
Вземания по репо сделки	7 593	*32.11*	7 753	*34.14*
Собствени парични средства	4 231	*17.89*	4 412	*19.43*

Ключови данни за дейността на Евро-Финанс АД

Корпоративни данни

Държава на учредяване	България
Държава на бизнес операции	България
Собственост	99.99% от капитала се притежава от Еврохолд България АД; 0.01% от ЗД Евроинс АД
Дъщерни компании	Няма дъщерни компании

Регулация

Лицензия за дейност	Лиценз за извършване на дейност като инвестиционен посредник на територията на Европейския съюз и Европейското икономическо пространство и в трети държави.
Регулатор	Комисия за финансов надзор (КФН)

Управление на качеството

Сертификация по ISO	няма

Дейност

Дейност

Евро-Финанс АД извършва дейност съгласно притежавания лиценз за извършване на дейност като инвестиционен посредник и при описаните по-горе услуги.

Дейността на дружеството може да се обобщи по следните категории услуги:

А. Основни инвестиционни услуги и дейности:

1. приемане и предаване на нареждания във връзка с един или повече финансови инструменти;
2. изпълнение на нареждания за сметка на клиенти;
3. сделки за собствена сметка с финансови инструменти;
4. управление на портфейл;
5. инвестиционни съвети;
6. поемане на емисии финансови инструменти и/или предлагане на финансови инструменти при условията на безусловно и неотменимо задължение за записване/придобиване на финансовите инструменти за собствена сметка;
7. предлагане за първоначална продажба на финансови инструменти без безусловно и неотменимо задължение за придобиване на финансовите инструменти за собствена сметка (пласиране на финансови инструменти).

Б. Допълнителни услуги:

1. съхраняване и администриране на финансови инструменти за сметка на клиенти, включително попечителска дейност и свързаните с това услуги като управление на парични средства и на обезпечения, с изключение на централизираното водене на сметки за ценни книжа съгласно раздел А, т. 2 от приложението към Регламент (ЕС) № 909/2014 на Европейския парламент и на Съвета от 23 юли 2014 година за подобряване на сетълмента на ценни книжа в Европейския съюз и за централните депозитари на ценни книжа, както и за изменение на директиви 98/26/ЕО и 2014/65/ЕС и Регламент (ЕС) № 236/2012;
2. предоставяне на заеми на инвеститори за извършване от тях на сделки с един или повече финансови инструменти, при условие че ЕВРО-ФИНАНС АД участва в сделката;
3. съвети на предприятия относно капиталовата структура, промишлената стратегия и свързани с това въпроси, както и съвети и услуги, свързани с преобразуване и придобиване на предприятия;
4. предоставяне на услуги, свързани с чуждестранни средства за плащане, доколкото те са свързани с предоставяните инвестиционни услуги;
5. инвестиционни проучвания и финансови анализи или други форми на общи препоръки, свързани със сделки с финансови инструменти;
6. услуги, свързани с поемане на емисии финансови инструменти.

В. Сделки с чуждестранни средства за плащане в наличност и по безкасов начин.

Пазар: в рамките на Европейския съюз и Европейското икономическо пространство и в трети държави.

Анализ на дейността през 2024

През 2024 г. ЕВРО-ФИНАНС АД:

- Запази водещата си позиция на българския капиталов пазар, като реализира 38% от общия оборот на Българска фондова борса (БФБ) и зае 1-во място в класацията на посредниците по реализиран оборот на борсата. Положителната тенденция на покачване на борсовите индекси в страната беше в съответствие с ръста на търговията в страната.
- Продължи да полага усилия за развитие и популяризиране на сегмента от услуги, насочен към сделки с чуждестранни финансови инструменти и да работи по проектите за развитие и модернизиране на платформата за електронна търговия EFOCS.
- Официално стартира мобилното приложение на платформата за iOS, както и уеб приложение. Беше разширен спектърът от достъпни за търговия финансови инструменти, след като към пазарите беше добавен Börse Frankfurt, с което клиентите на компанията получиха възможност за инвестиции в над 13 500 български и международни акции и над 29 000 държавни и корпоративни облигации от цял свят.
- Продължи да развива стратегическото си партньорство с Amundi Asset Managemant, като клиентските активи, инвестирани във фондовете, които управляват Amundi, нарасна с над 70% до 5 253 860 лева към края на 2024 г.
- Реализира съществен ръст на нетната печалба от финансови операции +42.85%, дължащ се основно на увеличението на приходите от такси и комисионни по сделки с финансови инструменти в страната, както и на приходите от операции с

	финансови инструменти. Печалбата след данъци нараства 2.5 пъти и достига до 1 562 хил. лв.

Важни събития за дейността

Настъпили събития през 2024	През 2024 г. СД на дружеството взе решение за определяне на Евро-Финанс АД за значим инвестиционен посредник съгласно изискванията на Допълнителните разпоредби на Закона за пазарите на финансови инструменти (ЗПФИ), пар. 1, т.74, буква „б“. Във връзка с определянето на инвестиционния посредник за значим се продължи дейността на създадените в дружеството Комитет за подбор на кандидати в съответствие с изискванията на чл. 61, ал. 2, т. 1 он ЗПФИ (подбор на кандидати за членове на управителния и на контролния орган), Комитет по възнагражденията и Комитет по риска в съответствие на чл. 61а, ал. 1 от ЗПФИ. ЕвроФинанс спечели две първи места на годишните награди на Българска фондова борса за дейността си през 2024 г. Компанията получи 1-во място за инвестиционен посредник с най-висок оборот на пазарите на БФБ, както и 1-во място за най-висок оборот на пазар beam. Тези награди са признание за професионализма и отдадеността ни към развитието на капиталовия пазар.

Сключени съществени сделки за дейността

Сключени съществени сделки	Дружеството не е сключвало съществени сделки, извън тези свързани с осъществяване на основната му дейност.

Повече информация относно дейността и резултатите на Евро-Финанс АД може да бъде намерена на страницата на дружеството ***www.eurofinance.bg***

1.7 Стратегия и бъдещо развитие

Стратегия и планирана стопанска политика

Резюме

Стратегията за развитие на Еврохолд България АД се разглежда на групово ниво и обхваща тенденциите за бъдещото развитие на всички дружества в групата Еврохолд.

Основната дейност на Еврохолд България АД като холдингово дружество ще продължи и в бъдеще да бъде управлението на дъщерните дружества в групата Еврохолд.

Относно дейността през 2025 г. на дружествата част от икономическата група Еврохолд,

- не се очаква Групата да промени дейността си и да реализира различни по произход приходи, освен тези свързани с обичайната си дейност.
- не са планирани съществени инвестиции или сделки от съществено значение извън обичайните свързани с основната дейност на дъщерните дружествата.

1 / Влияние на фактори върху Стратегията на групата през 2024 г.

Множество фактори, влияят върху постигането на нашите стратегически цели и способността ни да създаваме и запазваме стойност.

По-силно представените фактори въздействащи върху нашето представяне са:

- Макроикономическа нестабилност
- Геополитически конфликт и несигурност
- Регулаторни фактори
- Екстремни, неблагоприятни метеорологични и климатични условия
- Увеличаващ се натиск за декарбонизация и други очаквания, свързани с ESG.

Макроикономическа нестабилност

През 2024 г. нашият бизнес беше изправен пред различни предизвикателства, произтичащи от глобални макроикономически фактори, включително ниски темпове на икономически растеж, инфлационен натиск, нестабилни цени на суровините и обменни курсове, както и геополитическо напрежение.

След сериозната волатилност и увеличение на цените на електрическа енергия и газ след началото на военния конфликт в Украйна през февруари 2022 г., към края на 2023 г. и до средата на 2024 г. се наблюдава тенденция за стабилизиране на цената за енергия, както на различните европейски борси, така и на „Българска Независима Енергийна Борса" (БНЕБ). От месец май 2024 г. и през летните месеци се отчете сериозен ръст на цените на електрическата енергия, както на Българската Независима Енергийна борса, така и на пазарите на електрическа енергия в югоизточна Европа. Опасенията за предстояща несигурност от икономически и политически характер продължават да оказват влияние върху пазара на едро на електрическа енергия в Европа.

Отделно от това след енергийната криза на пазара на електрическа енергия от 2022 г. се наблюдава ускоряване на прехода към по-зелен енергиен микс, диверсификацията на доставките и енергийната ефективност. И през 2024 г., както и 2023 г., се наблюдава динамично развитие в изграждането на нови ВЕИ и изграждане на системи за собствени нужди от страна на индустрията, енергийни спестявания и ред други мерки. В допълнение, през 2024 г. се наблюдава надграждане в тази сфера, свързано с изграждането и инсталирането на батерии за съхранение на електрическа енергия произведена от ВЕИ, които са присъединени към електроразпределителната мрежа на електроразпределителното дружество в Групата.

Геополитически конфликт и несигурност

Продължаващите военни действия на територията на Украйна и Близкия изток доведоха до ръст на инфлацията и забавяне на икономическия растеж в цял свят, като оказват въздействие върху световната икономика и финансовите пазари и имат значителни странични ефекти и в държави, непряко засегнати от конфликта.

За групата Еврохолд, те предизвикаха вземането на решения за нашия застрахователен бизнес свързани с преустановяване (в края на 2022) на дейности на територията на Беларус (100%) и Русия (асоциирано участие 48.61%). Бизнесът в двете държави бе незначителен като формираше под 1% от приходите на застрахователната група за 2022 г., което не оказва влияние върху приходите и активите на групово ниво. Отделно от това застрахователният ни бизнес в Украйна бе повлиян в значителна степен, въпреки, че на групово ниво размерът на този бизнес е несъществен.

Регулаторни фактори

През март 2023 г. румънският финансов регулатор (Autoritatea de Supraveghere Financiară) отне лицензa за застрахователна дейност на Евроинс Румъния Застраховане - Презастраховане С.А., дъщерно дружество на Евроинс Иншурънс Груп АД, като инициира искане за откриване на производство по несъстоятелност и назначи Застрахователния гаранционен фонд (Fondul de Garantare a Asiguraților) за временен администратор на дружеството. На 9 юни 2023 г. беше открита процедурата по несъстоятелност на Евроинс Румъния Застраховане - Презастраховане С.А., Румъния (Евроинс Румъния). Към датата на издаване на настоящия консолидиран годишен доклад за дейността решението за откриване на процедура по несъстоятелност на румънското дъщерно дружество е потвърдено с решение на второинстанционния румънски съд от 11.02.2025г. В момента „Евроинс Иншурънс Груп" АД подготвя своята защита, включително, но не само, атакуване второинстанционното решение на основание извънредни способи за отмяна или подаване на жалба в Европейския съд по правата на човека.

Екстремни, неблагоприятни метеорологични и климатични условия

Зачестилите и непредвидими екстремни и неблагоприятни метеорологични условия оказват пряко влияние върху дейността и резултатите на дружествата от енергийната (по-високи разходи за ремонт на електроразпределителната мрежа, включително и за технически персонал, във връзка с аварии в резултат на климатични въздействия) и застрахователната група (по-високи разходи за платени щети по застрахователни продукти свързани с климата опасности).

Увеличаващ се натиск за декарбонизация и други очаквания, свързани с ESG

Плановете за декарбонизацията и енергийната независимост на енергийния сектор, води до значителни инвестиции в енергийната ни група Електрохолд.

2 / Стратегия и бъдещо развитие на Групата

Днес, нашият бизнес е структуриран в три секторни области: Енергетика, Застраховане, Финансово-инвестиционна дейност (инвестиционно посредничество и управление на активи).

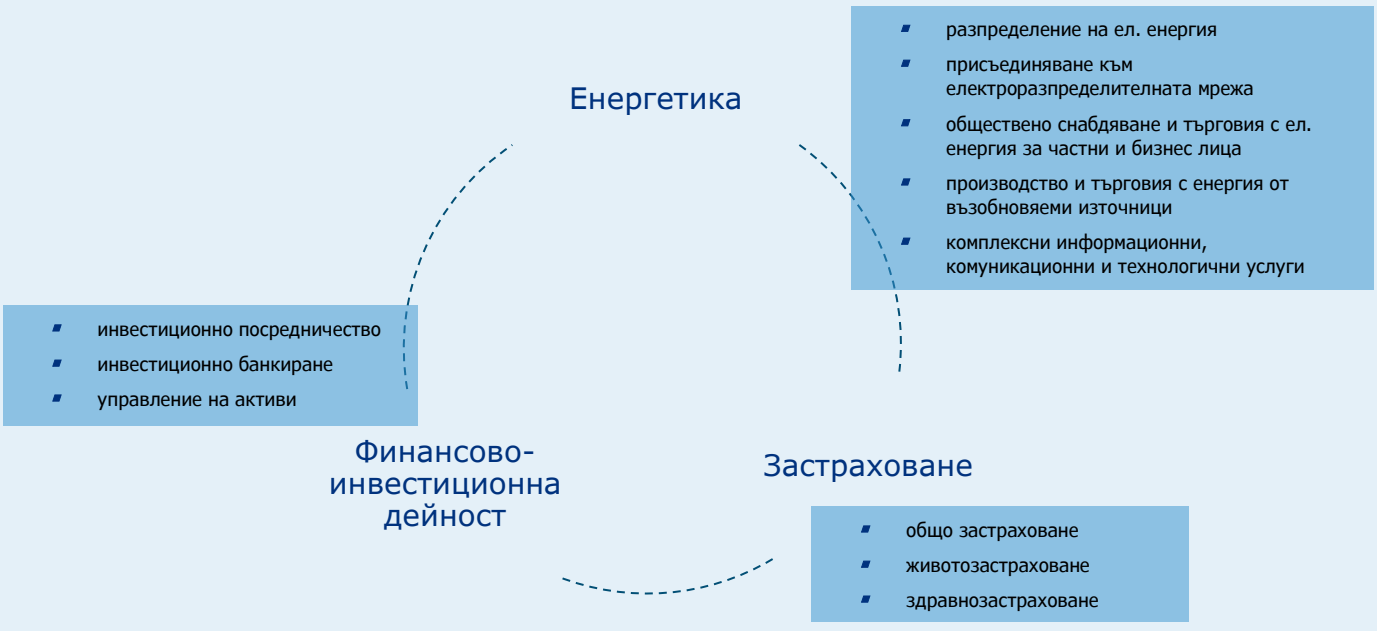

Общи фокусни области за развитие на Групата

Фокусът на Еврохолд за развитие на Групата ще бъде поставен върху следните области:

- Осигуряване на възможности за органичен растеж чрез разрастване и разнообразяване на нашите продукти и пазарите, на които оперираме и развитие на международен бизнес;
- Подобряване на ефективността, капитализацията и рентабилността;
- Продължаване на процесът по диверсифициране на продуктовото портфолио;
- Подобряване на възвръщаемостта на инвестирания капитал;
- Развитие на нашите ESG приоритетни области и стратегия;
- Стимулиране на устойчиви бизнес практики;
- Ангажиране и мотивиране на нашата работна сила и инвестиции в обучения;
- Подобряване на потребностите и удовлетвореността на нашите клиенти, чрез развитие на продукти и услуги, дигитализация, цифровизация и иновации.

За постигане на приоритетните области, Еврохолд ще продължи да оказва и осигурява пълна подкрепа на дъщерните си компании относно тяхната капиталова позиция, стабилно финансово състояние и поддържане на висока ликвидна позиция и платежоспособност, която да осигурява текущо обслужване на задълженията на групата Еврохолд към всички банкови и нефинансови институции, облигационери, доставчици, и други кредитори. Фокусът е насочен и към контрол, мониторинг и оптимизирано управление по всички бизнес линии с цел превенция и защита от евентуални сътресения.

Тенденции за развитие

Тенденциите за развитие на групата са свързани със стратегическите цели и планираната стопанска политика на дъщерните дружества за осъществяването на които са определени следните фокусни области за развитие:

Енергийна група

Общата стратегия за развитие на Енергийната група е насочена към предоставяне на висококачествени услуги на своите клиенти, внедряване и стриктно спазване на лицензионните изисквания, както и увеличаване на стойността на акционерния капитал. Изпълнението на стратегията ще се осъществява чрез ефективно изпълнение на дългосрочните и краткосрочните цели, поставени от Групата.

Бизнес стратегията в областта на устойчивото развитие се основава на разбирането за създаване на споделена стойност, насочена към: Бизнес; Ръководство и служители; Опазване на околната среда; Интересите и нуждите на клиентите и обществото, чрез устойчиви инвестиции и иновации.

Определените приоритетни области за бизнес развитие специфични за някой от оперативните дружества от енергийната група са следните:

- **за Електроразпределителни мрежи Запад ЕАД:**
  - Цифровизация на електрическата мрежа;
  - Намаление на технологичните разходи;
  - Реконструкция и модернизация на съществуващите съоръжения и изграждане на нови такива за подобряване на ефективността на електроразпределителната мрежа;
  - Разширяване на автоматизираната система за отчитане на измервателните уреди: ключов компонент за изграждане на SMART Grid мрежи и предоставяне на подобрени електронни услуги на участниците на пазара на електроенергия и крайните клиенти. Крайната цел е да се достигне 100% SMART покритие през следващите години;
  - Проект за разработване на Географска информационна система (ГИС), неразделна част от процеса на цифровизация и автоматизация на мрежата. Проектът включва събиране, обработка, анализ, верификация и въвеждане на събраните данни в ГИС за всички елементи на електроразпределителната мрежа;
  - Въвеждане на нови съвременни технологии за автоматизирано и гъвкаво управление на електроразпределителните мрежи, както и на работната сила, в съответствие с перспективите за икономическо развитие, развитието на нови поколения електрически мрежи;
  - Развитие и обновяване на стратегическата инфраструктура и развитие и интегриране на информационни системи;
  - Осигуряване на непрекъснатост на електроснабдяването на крайния потребител и качествено обслужване на клиентите.

- **за Електрохолд Продажби ЕАД:**
  - Търговска мрежа: Развитие на партньорската мрежа в цялата страна и развитие на възможностите за онлайн обслужване и сключване на договори;
  - Автоматизация и оптимизация на процесите: Въвеждане на автоматизирани решения за обмен на данни на свободния пазар на електроенергия.
  - Подобряване на достъпа до услуги: Разширяване на електронните услуги, които позволяват кандидатстване без посещение на физически офиси.
  - Улесняване на плащанията: Разширяване на опциите за онлайн плащане.
  - Обучение и мотивация: Добре обучени служители, запознати с корпоративните стандарти за предоставяне на персонализирани услуги и висококачествено обслужване.
  - Нови услуги: Засилване на пазарното присъствие на фотоволтаични системи за собствено потребление за домове и малки предприятия като част от нашата мисия за устойчива, модерна и съвместима енергия.
  - Интегриране на нови продукти: Предоставяне на консултации и представителство пред мрежовите оператори, бързи енергийни одити и иновативни решения, които подобряват удобството на клиентите.

- **за Електрохолд Трейд ЕАД:**
  - През 2025 г. Дружеството възнамерява да стартира високотехнологична платформа за управление на енергийни активи, която да даде възможност на електроцентрали и клиенти да участват на пазара на електроенергия и свързани услуги. С това решение Електрохолд Трейд ще разшири ролята си на търговец на електрическа енергия и координатор на балансираща група с тази на агрегатор на енергийни мощности.
  - Развитие в областта на активното управление на производството от ВЕИ и доставката на произведената зелена електроенергия на крайни клиенти.

- **За Електрохолд България АД**
  - Осигуряване на високо ниво на обслужване на вътрешните и външните клиенти, чрез въвеждане на единни стандарти за работа и повишаване на ефективността;
  - Повишаване на оперативния количествен и качествен контрол при предоставянето на услуги на дружествата в Групата Електрохолд.

- **За Електрохолд ИКТ ЕАД**
  - Повишаване сигурността на данните и информационните системи, чрез дейности свързани с обучения и awareness кампании за всички потребители;
  - Разработки на нови услуги за обмен на данни планирани в обхвата на SAP програмата;
  - Изготвяне на анализ за съответствията за обработка на данните с избрана нова система за billing;
  - Управление изпълнението на поставените задачи на терен свързани с дейностите по обслужването на съоръженията по електрическата мрежа;
  - Настройка на избраната CRM платформа за дигитално обслужване на клиентите на компаниите в групата;
  - Избор на подходящо решение за събиране, обработка и предоставяне на данни за отчетени показания от средства за търговско измерване, интегрирано с географска информационна система;
  - Събиране и актуализиране на данни за съоръженията на преносната система в географската информационна система;
  - Оптимизиране и осъвременяване технологичната среда и всички нейни компоненти;
  - Развитие на нови функционалности в информационните системи в областта на Нетехнически загуби и Баланси.

- **За Електрохолд ИПС ЕООД**
  - Оптимизация на времето за избор на изпълнител и постигане на най-добра цена за изпълнение;
  - Постоянен мониторинг на материалните наличности необходими за осъществяване на лицензионните дейности на ЕРМ Запад и трети страни;
  - Контрол на оптималното използване на складовите площи;
  - Ефективно развитие на оперативните процеси и организационна структура на Дружеството;
  - Намаляване на сроковете за изпълнение на обекти;

- Повишаване на оперативния количествен и качествен контрол при изграждането на обекти. Разширяване обхвата на видовете изпълнявани строителни-монтажни и проектантски дейности;
- Повишаване на квалификацията за обхват на строежите.

» Застрахователна група

Застрахователна групата „Евроинс Иншурънс Груп" АД продължава да развива своята дейност в Европа чрез дъщерните си дружества, чрез клонова мрежа и развитие на бизнеса по линия на свобода на предоставяне на услуги и право на свобода на установяване. Основна цел на ЕИГ през 2025 г. е финансова стабилност и бизнес развитие чрез органичен растеж на дружества част от Групата.

В своята стратегия за развитие Групата се стреми към финансова стабилност в дългосрочен план, като концентрира усилията си в няколко насоки, които да поддържат и гарантират нейното представяне като участник на българския и европейски пазари и като част от застрахователна група – „Евроинс Иншурънс Груп" ЕАД (ЕИГ/Групата). В стратегията за развитие на застрахователните компании усилията са насочени към поддържането, наблюдаването и постигането на определени цели в следните области:

- Поддържане на капиталовите изискванията за платежоспособност;
- Развитие на продуктово портфолио и подписваческа дейност;
- Аквизиция и дистрибуционни канали, в т.ч.: развитие на търговската мрежа, посредниците и онлайн канали;
- Повишаване качеството при обслужване на щети;
- Постигане на ефективност и ефикасност на разходите;
- Сигурност на данните, IT развитие и иновации;
- Поддържане на стабилни показатели в съответствие с Платежоспособност II;
- Адекватна презастрахователна програма;
- Разумни инвестиции и управление на капитала;
- Обучения на персонала;
- Придържане към добри практики за корпоративно управление и всеобхватност при оповестяването на финансовата и бизнес информация на Дружеството.

» Финансово-инвестиционна дейност

Евро-финанс АД се стреми да установява отношения с утвърдени финансови институции, които имат добра репутация на пазара и доказано висок професионален опит, в съответствие с всички действащи законови и регулаторни изисквания.

През 2025 година ще бъде акцентирано върху разширяването на присъствието на Евро-Финанс АД в интернет пространството и достигането до по-широк кръг потенциални клиенти, чрез промотиране на продуктите и услугите на инвестиционния посредник в различни медии и участие в различни събития.

Планирано е разработването на криентски портал, през който съществуващите клиенти да могат лесно, бързо и дистанционно да добавят нови услуги, да следят портфейла си в реално време, да нареждат плащания, да подават поръчки, да записват дялове от фондовете на AMUNDI, да актуализират данни и документи, и много други.

С цел достигане до максимално широк кръг от клиенти ще продължи развиването на мрежата от обвързани клиенти, които активно да предлагат фондовете на AMUNDI от името на Евро-Финанс АД. За тази цел е предвидено стартиране на проект за предлагане на фондовете на AMUNDI посредством платформата EFOCS.

Също така работата по проекта за разработване, развитие и модернизиране на мобилното приложение на платформата за електронна търговия EFOCS ще продължи и през 2025 г. Планирано е добавянето на нови продукти и функционалности към мобилното приложение и ще бъдат имплементирани редица нови поръчки, които да улесняват клиентите при осъществяването на търговските им стратегии и подобряват потребителското им изживяване.

Ще продължи и работата в посока развитие на финансово-счетоводната система Еуросис съвместно с компанията разработчик на софтуера, на фона на постоянно еволиращата и нарастваща необходимост от автоматизация на отчетността и подобряване на аналитичните възможности на софтуера, свързани с дейността на дружеството. Новата версия на програмата ще използва по-нова технология и ще бъде значително по-синхронизирана и адаптирана спрямо най-новите регулаторни промени и оперативните процеси в рамките на посредника. Също така новата версия ще включва и допълнителни екрани, регистри, справки и функционалности.

Капиталови инвестиции

През 2025 г. групата Еврохолд не планира съществени капиталови инвестиции различни от тези свързани с обичайната си дейност, включително не планира придобивания на нови компании. Фокусът на Групата е насочен към органичен растеж на съществуващия бизнес на дъщерните дружества. Капиталовите разходи на дъщерните дружества са свързани с осъществяване на описаните по-горе фокусни области за развитие.

В групата Еврохолд съществени капиталови инвестиции извършва дружеството Електроразпределителни мрежи Запад ЕАД във връзка с поддръжка, модернизиране и разширяване на елекропреносната мрежа, съгласно инвестиционна програма одобрена от КЕВР.

За повече информация виж т. 2.3. Отговорност към околната среда в раздел 2. Консолидирана нефинансова информация.

Управление на рисковете

Ръководството на Еврохолд България АД ще се стреми активно:

- да следи и анализира проявата на рискове като: макроикономически, политически, законови, регулаторни, такива свързани с климатичните промени, както и други съществени рискове проявяващи се в страните където оперират дъщерните компании;
- да оценява въздействието на дейността върху околната среда, хората и планетата, да идентифицира рискове и възможности за превантивни мерки и подобряване на резултатите на групата, и
- да взима решения за тяхното смекчаване.

Развитие на персонала

През 2025 г. не се очаква съществена промяна в броя на наетия персонал в групата. Не са предвидени нови проекти или приключване на съществуващи такива, във връзка с които да е необходимо назначаване или освабождаване на нает персонал.

Зависимост от регулаторни промени

Всички бизнеси в групата Еврохолд са силно регулирани, поради което развитието на групата е зависимо от бъдещи регулаторни премени, в т.ч.: приложимото законодателство, промени в регулаторната рамка и решенията на регулаторните органи.

Предстоящи сделки от съществено значение за дейността на Групата

Не са известни предстоящи сделки за 2025 г., които да са от съществено значение или биха могли да окажат такова на по-късен етап за приходите и финансовите резултати, финансовото състояние, капиталовата позиция и паричните потоци на групата.

В обобщение стратегията и бъдещото развитие на Групата Еврохолд се разглежда на групово ниво и е изцяло свързано с постиженията на дъщерните компании, техните възможности за генериране на ръст на приходи и печалби, поддържане на стабилна капиталова структура, създаване на иновативни продукти, засилване на конкурентоспособността, затвърждаване и разрастване на пазарните позиции в регионите в които оперират.

Не са известни други тенденции, колебания, изисквания, ангажименти или събития, които е разумно вероятно да имат значителен ефект върху дейността и финансовото състояние на групата Еврохолд най-малко за следващата финансова година в сегментите, в които оперира.

1.8 Корпоративно управление

Система на управление

Еврохолд България АД е с двустепенна система на управление

- Надзорен съвет (НС), в състав от шест физически лица
- Управителен съвет (УС), в състав от четири физически лица
- Дружеството има назначен един Прокурист

Надзорен съвет към 31.12.2024 г.

Асен Милков Христов

Председател на НС

Асен Христов заема функцията председател на НС на Еврохолд от учредяването на дружеството.

Асен Христов е краен мажоритарен акционер на Еврохолд България като притежаващ 51% от акциите с право на глас на Старком Холдинг АД - мажоритарен акционер на Еврохолд с 52.13% от капитала.

Асен Христов е заемал, включително заема и към момента ръководни длъжности в множество компании и има богат управленски опит в секторите на операции на групата Еврохолд.

Притежава магистърска степен, специалност „Физика" от СУ „Св. Климент Охридски", специализира в Института за ядрени изследвания, гр. Дубна, Русия. Преминал е специализация по мениджмънт към Open University – London. Владее руски и английски език.

От 04.08.2021 г. досега г-н Христов е председател на Надзорния съвет на „Електроразпределителни мрежи Запад" ЕАД.

Димитър Стоянов Димитров

Заместник председател на НС

Димитър Димитров заема функцията заместник председател на НС на Еврохолд от учредяването на дружеството.

Димитър Димитров е заемал ръководни длъжности в множество компании и има богат управленски опит и опит в ИТ областта.

Притежава магистърска степен по Електроника и автоматика, Технически университет – София. От 1998 г. до 2006 г. е бил Изпълнителен директор на холдинговото дружество „Старком Холдинг" АД – преобразувано чрез сливане в Еврохолд България АД през 2026 г. От 2005 г. е прокурист на „ЗД Евроинс" АД, като от 1998 г. до 2005 г. е бил директор "Информационно обслужване, статистика и анализи" в същото дружество. Също така той е изпълнителен директор на Електрохолд ИПС (дъщерно дружество на Електроразпределителни мрежи Запад ЕАД).

Ивайло Красимиров Ангарски

Независим член на НС

Ивайло Ангарски заема функцията независим член на Еврохолд от юли 2021 г.

От 2011 г. насам Ивайло Ангарски е изпълнителен директор на УД Компас Инвест. Притежава повече от 17 години опит в сферата на финансите и експертиза в управлението, започнал кариерата си в отдела на Dresdner-Kleinwort по Глобален дълг, форекс и местни пазари, поставил основата на успешни бизнес операции на чужди инвеститори в България, бил е в консултантските екипи на някои от най-големите инвестиционни проекти в България, собственик е на фирма за финансов консултинг от 2008 година.

Притежава бакалавърска степен по счетоводство и финанси от Warwick Business School, Сертификат по общи бизнес науки с концентрация в инвестициите от UCLA (Калифорнийски Университет Лос Анджелис).

Ради Георгиев Георгиев

Член на НС

Ради Георгиев заема функцията член на НС на Еврохолд от април 2015 г.

Ради Георгиев е заемал различни управленски длъжности в дружества от групата Еврохолд.

Ради Георгиев е адвокат в Софийска адвокатска колегия (от 1996 г. до днес), съдружник в Адвокатско дружество „Калайджиев и Георгиев".

Кустаа Лаури Айма

Независим член на НС

Кустаа Айма заема функцията независим член на НС на Еврохолд от юли 2017 г.

Кустаа Айма започва кариерата си през 1997 г. като младши икономист в Банката на Финландия. От януари 1998 г. до май 1999 г. работи като корпоративен финансист в Бенкърс Уйлямс де Брое Хелзинки Ой; от май 1999 г. до август 2000 г. е бил фондов мениджър в Бенкърс ББЛ Финланд Ой и от август 2000 г. до февруари 2009 г. е заемал длъжността фонд мениджър, ръководител за Източна Европа на Данске Кепитъл. От април 2002 г. досега г-н Айма е член на управителния съвет на компанията Амбър Тръст Мениджмънт СА, дружество, опериращо в областта на портфолио мениджмънта, от декември 2004 г. досега е член на управителния съвет на Амбър Тръст II Мениджмънт СА, дружество, опериращо в областта на портфолио мениджмънта, от декември 2009 г. до днес е изпълнителен директор и собственик на Кайма Кепитал Еести Оу, компания, специализирана в инвестиционни консултантски услуги и частни инвестиции, от март 2009 г. досега е и главен изпълнителен директор и собственик на Кайма Кепитал Ой, която работи в областта на частните инвестиции и управленското консултиране. От 2010 г. досега г-н Айма е председател на съвета на директорите на Кей Джей Кей Мениджмънт СА и главен изпълнителен директор и член на управителния съвет на Кей Джей Кей Кепитъл Ой, двете дружества, работещи в областта на цялостното управление и набиране на средства.

Кустаа Айма завършва Университета в Хелзинки с магистърска степен по Икономика през 1997 г..

Луис Габриел Роман

Член на НС

Луис Роман заема функцията член на НС на Еврохолд от ноември 2018 г.

Луис Роман е практикувала право като водещ адвокат в направление международни капиталови пазари и корпоративни финанси и партньор в голяма международна адвокатска кантора, специализирана в корпоративно право за повече от 25 години, като консултира цялостно многоетапни сделки на трансгранични капиталови пазари и корпоративни финансови транзакции. Близо 20 години практикува в Лондон и Дубай, където практика ú е фокусирана към консултиране на клиенти на развиващите се пазари, включително в Централна Азия, Източна Европа и Близкия изток. Наскоро тя се присъедини като партньор към глобална инвестиционна фирма с широко развита международна мрежа за инвестиции на частни пазари, фокусирана върху изграждане на бизнеси със социално ориентирано въздействие, предоставяща услуги по набиране на средства, управление на активи и оперативна подкрепа. Тя е призната за водещ адвокат и експерт в няколко правни периодични издания и международни публикации, включително Международния финансов преглед (International Financial Law Review), Лигъл 500 и адвокатски кантори (The Legal 500 and Chambers), както и "Файненшъл Таймс" (The Financial Times). Водещ партньор по няколко спечелени награди, „първа по рода си" сделки.

Луис Роман притежава бакалавърска степен по изкуства от Bowdoin College (САЩ; 1982), с двойна магистърска степен по специалност "Държавно управление и Право" и "Математика" и докторска степен по Право от Harvard Law School (САЩ; 1985). Приета е в адвокатските колегии на Ню Йорк и Масачузетс и е регистрирана като чуждестранен адвокат в Англия и Уелс, квалифицирана е като юридически консултант със статут на неограничен член от Департамента по правни въпроси на правителството на Дубай.

- Промяна в състава на НС през 2024 г.

През 2024 г. няма настъпила промяна в състава на Надзорния съвет на Дружеството.

↳ Управителен съвет към 31.12.2024 г.)

Кирил Иванов Бошов

Председател и Изпълнителен член

Кирил Бошов заема функцията председател на УС на Еврохолд от учредяването на дружеството.

От 1995 г. до 1997 г. Кирил Бошов е бил главен счетоводител на "Мобиком" – първият мобилен оператор в България, съвместно дружество между Българска Телекомуникационна Компания и Cable and Wireless, United Kingdom. Като Заместник – председател на Съвета на директорите и прокурист е взел активно участие в преструктурирането на активите на "Евробанк" АД, представителство на банката и пряко ръководство на активните операции– кредитиране и капиталови пазари. Кирил Бошов е заемал, включително заема и към момента ръководни длъжности в множество компании и има богат управленски опит в секторите на операции на групата Еврохолд.

Кирил Бошов притежава магистърска степен по "Счетоводство и контрол" от Университета за национално и световно стопанство, София. Владее английски и руски език.

Асен Минчев Минчев

Изпълнителен член

Асен Минчев заема функцията изпълнителен член на УС на Еврохолд от учредяването на дружеството.

Асен Минчев е бил Изпълнителен директор на холдинговото дружество "Еврохолд" АД за периода 1998 г. – 2006 г. – преобразувано чрез сливане в Еврохолд България АД през 2026 г.

Асен Минчев е заемал, включително заема и към момента ръководни длъжности в множество компании и има богат управленски опит в секторите на операции на групата Еврохолд.

Притежава магистърска степен по "Счетоводство и контрол" от Университета за национално и световно стопанство.

Велислав Милков Христов

Член

Велислав Христов заема функцията член на УС на Еврохолд от октомври 2012 г.

Велислав Христов притежава опит като адвокат и консултант в областта на гражданското, търговското, банковото и застрахователното право, а също и опит в стопанското управление. Кариерата му включва редица ръководни длъжности в качеството му на член на управителни и надзорни съвети на банки, застрахователни компании, публични и частни търговски дружества и ръководител на правните отдели на същите.

Велислав Христов същевременно е адвокат на свободна практика и притежава магистърска степен по право от юридическия факултет на Софийския университет.

Разван Стефан Лефтер

Независим член

Разван Лефтер заема функцията независим член на УС на Еврохолд от август 2017 г.

Г-н Лефтер е завършил Академия за икономически науки, Букурещ, специализирал в банкиране и фондови борси (2003). Дипломиран финансов анализатор - CFA (2008), специализирал като анализатор в ИНГ Банк Глобал (септември 2004 – май 2005), мениджър отношения с международни клиенти в ИНГ Банк – Румъния (май 2005 – декември 2006), търговия с ценни книжа и капиталови проучвания в И Еф Джи Секюритис – Румъния (януари 2007 – ноември 2011), търговия с ценни книжа в Суис Кепитъл – Румъния (ноември 2011 – юни 2014), от юни 2014 до днес – управляващ съдружник в Ер Ес Ел Кепитъл Адвайзърс, Румъния, с фокус към инвестиции в частен капитал.

- Промяна в състава на УС през 2024 г.

През 2024 г. няма настъпила промяна в състава на Управителния съвет на Дружеството.

Прокурист към 31.12.2024 г.

Милена Милчова Генчева

Прокурист

Милена Генчева заема функцията прокурист на Еврохолд от декември 2020 г.

Милена Генчева е част от екипа на Еврохолд вече 20 години като за това време е участвала и ръководила различни проекти и е натрупала значителни професионални знания и опит в застрахователната сфера.

В Евроинс Иншурънс Груп е от самото създаване на дружеството, като основните й отговорности и задължения са свързани с изграждане и развитие на дългосрочни взаимоотношения с корпоративни клиенти на групата, както и мониторинг и координиране на застрахователната дейност. Преди да се присъедини към холдинга, Милена Генчева е заемала различни административни и търговски позиции в неправителствени организации и частни търговски дружества.

Милена Генчева притежава Магистърска степен от МГПУ, Москва със специалност „Чужди езици" и специализиран курс по „Мениджмънт на финансите и организацията" в НБУ, София. Свободно владее английски, френски и руски език.

- Промяна в лицето назначено по договор за Прокура през 2024 г.

През 2024 г. не е извършвана промяна в назначеното по договор за Прокура лице.

Представителство

Еврохолд България АД се представлява съвместно от двамата изпълнителни директори или от един изпълнителен директор и прокурист.

Зависимост от други лица

Дейността на Дружеството не е зависима от индивидуалния професионален опит или квалификация на други служители.

„Еврохолд България" АД не е зависим пряко или непряко от други юридически субекти или физически лица в рамките на групата, освен от описаните по-горе лица.

Еврохолд България АД няма договорености с други лица, нито са му известни такива договорености, действието на които може да доведе до конкретна бъдеща промяна в контрола на дружеството.

Родствени връзки

Между членовете на Управителния и Надзорния съвет има установени родствени връзки. Асен Христов и Велислав Христов са роднини от втора степен по съребрена линия (братя).

Комитети

В подкрепа на управителния съвет на дружеството функционира Одитен комитет.

Одитен комитет

Считано от месец май 2009 г. Дружеството има създаден Одитен комитет.

В съответствие с чл. 107, ал. 7 от Закона за независимия финансов одит и изразяването на сигурност по устойчивостта (ЗНФОИСУ), Одитният комитет на Еврохолд България АД има приети Правила за работа, които регламентират дейността на Одитния комитет. Правилата за работа определят функциите, правата и задълженията на Одитния комитет по отношение на финансовия одит и вътрешния контрол, както и взаимоотношенията му с регистрирания одитор и с органите на управление на дружеството и са подробно описани в Декларацията за корпоративно управление. Целта на Одитния комитет е да подпомага ръководството на Компанията при изпълнение на задълженията му за целостта на неконсолидираните и консолидираните финансови отчети, оценяването на ефективността на системите за вътрешен финансов контрол и наблюдаване ефективността и обективността на вътрешните и външните одитори.

Състав на одитния комитет:

Иван Георгиев Мънков	Димитър Стоянов Димитров	Росица Михайлова Пенчева
Независим член и Председател на Одитния комитет	член на Одитния комитет	Независим член на Одитния комитет

Комитет по възнагражденията

Функцията комитет по възнагражденията, по смисъла на чл. 21, ал. 3 от НАРЕДБА № 48 на КФН се изпълнява от Надзорния съвет на дружеството, съгласно приета на 30.09.2020 г. от Общото събрание на акционерите на Еврохолд България АД актуална Политика за възнагражденията. Надзорният съвет се отчита за упражняването на функциите си на Комитет по възнагражденията пред Общото събрание на акционерите.

Информация по чл. 187д от Търговски закон

1 / Броят и номиналната стойност на придобитите и прехвърлените през годината собствени акции, частта от капитала, която те представляват, както и цената, по която е станало придобиването или прехвърлянето

През 2024 г., Еврохолд България АД не е изкупувало собствени акции, както и не са прехвърляни такива, съответно към края на периода Дружеството не притежава собствени акции.

2 / Основанието за придобиванията, извършени през годината

Не са извършвани придобивания на собствени акции през 2024 г.

3 / Броят и номиналната стойност на притежаваните собствени акции и частта от капитала, която те представляват

Към 31.12.2024 г. и към датата на изготвяне на консолидирания доклад за дейността Дружеството не е изкупувало, съответно не притежава собствени акции.

Към 31.12.2024 г. 77 227 броя акции с право на глас на Еврохолд България АД са държани от дружества в Група Еврохолд (към 31.12.2022 г. – 77 227 бр. акции с право на глас), представляващи 0.03% от капитала на Дружеството.

Информация по чл. 247 от Търговски закон

1 / Възнагражденията, получени общо през годината от членовете на съветите

виж: т.17 от 1.10 Информация по „Приложение №2“ от Наредба 2 на КФН

2 / Придобитите, притежаваните и прехвърлените от членовете на съветите през годината акции и облигации на дружеството

Към 31 декември 2024 г. членовете на Управителния и Надзорния съвет и прокуриста на Дружеството притежават акции от капитала на Еврохолд България, както следва:

Член на НС и УС	Притежаван брой акции
Надзорен съвет	**200**
Асен Христов	не притежава
Димитър Димитров	200
Ради Георгиев	не притежава
Кустаа Айма	не притежава
Ивайло Ангарски	не притежава
Луис Габриел Роман	Не притежава
Управителен съвет	**200**
Кирил Бошов	не притежава
Асен Минчев	не притежава
Велислав Христов	200
Разван Лефтер	не притежава
Прокурист	**-**
Милена Генчева	не притежава

Източник: „Еврохолд България“ АД

3 / Правата на членовете на съветите да придобиват акции и облигации на дружеството

- Към датата на изготвяне на настоящия консолидиран годишен доклад за дейността няма постигнати споразумения или други договорености със служителите на „Еврохолд България“ АД за участието им в капитала на Дружеството.
- Членовете на УС, НС и Прокуриста на Дружеството могат да придобиват свободно акции от капитала, както и облигации на Дружеството на регулиран пазар на ценни книжа при спазване на разпоредбите на Закона за прилагане на мерките срещу пазарните злоупотреби с финансови инструменти и приложимата Европейска регулация, както и Закона за публично предлагане на ценни книжа.
- Към 31.12.2024 г. и към датата на настоящия доклад членовете на УС, НС и Прокуриста не притежават облигации, емитирани от Дружеството.
- В полза на управителните и контролните органи, служителите или трети лица, не са издавани опции за придобиване на акции от Дружеството.

4 / Участието на членовете на съветите в търговски дружества като неограничено отговорни съдружници, притежаването на повече от 25 на сто от капитала на друго дружество, както и участието им в управлението на други дружества или кооперации като прокуристи, управители или членове на съвети

Надзорен Съвет

Асен Милков Христов	Функция - Председател на Надзорния съвет
Служебен адрес	гр. София, бул. „Христофор Колумб" № 43

Данни за извършвана дейност като член на управителен или контролен орган и/или съдружник извън Дружеството, която е значима по отношение на Дружеството

- „Електроразпределителни мрежи Запад" ЕАД – Председател на Надзорния съвет;
- „Старком Холдинг" АД - Изпълнителен член на Съвета на директорите и акционер, притежаващ 46,42 % от капитала и 51 % от правото на глас.

Данни за всички други участия като член на управителен или контролен орган и/или съдружник през последните 5 години

Настоящи:

- „Суис Глобъл Асет Мениджмънт" АГ (Swiss Global Asset Management AG) – Председател на Съвета на директорите;
- "Магура" АД – Изпълнителен директор;
- „Магура Дистрибуция" ЕООД, (със старо наименование „Рабиша Агро" ЕООД) – Едноличен собственик на капитала и Управител;
- „Старком Холд" АД – Председател на Съвета на директорите и акционер, притежаващ 99.67% от капитала;
- „Хенсън Асет Мениджмънт" Лимитид, Великобритания (Hanson Asset Management Ltd) – директор.
- „Уандър Груп" АД – Председател на Надзорния съвет;
- „Корпорит Адвайзърс" ЕООД – Управител и Едноличен собственик на капитала;
- „Списание Мода" ЕООД – Едноличен собственик на капитала и Управител.
- "Лаудспикърс-Си Ей" ЕООД – Едноличен собственик на капитала.

Настоящи в други правни образувания:

- Сдружение „Многоспортов ученически клуб към Частно Средно Училище "Свети Георги" – Председател на Управителния съвет
- Сдружение „Българска федерация по лека атлетика" – член на Управителния съвет;

Прекратени:

- „Алфа Активи" ЕООД (със старо наименование „Алфа Евроактив" ЕООД) – Едноличен собственик на капитала и Управител до 20.07.2021;
- „Формопласт 98" АД – Председател на Съвета на директорите до 04.09.2020г., като към датата на доклада лицето не е Председател на Съвета на директорите;
- „Евроинс Осигуровање, Скопие" АД, Северна Македония - Председател на Съвета на директорите до 10.07.2020г., като към датата на доклада лицето не е Председател на Съвета на директорите;
- „Евро-Финанс" АД - Председател на Съвета на директорите до 02.04.2020г., като към датата на доклада лицето не е Председател на Съвета на директорите;
- „Евроинс Румъния Асигураре - Реасигураре" СА – Председател на Съвета на директорите до 26.03.2020г., като към датата на доклада лицето не е Председател на Съвета на директорите;
- „Старком Холд" АД – Изпълнителен член на Съвета на директорите до 06.06.2019г., като към датата на доклада лицето не е Изпълнителен член на Съвета на директорите, но остава член и Председател на Съвета на директорите и акционер, притежаващ 99.67% от капитала;
- „Авто Юнион" АД - Председател на Съвета на директорите до 26.10.2018 г., като към датата на доклада лицето не е Председател на Съвета на директорите;
- „Първа Инвестиционна Банка" АД, Русия – Председател на Надзорния съвет до 24.11.2022г.;
- „Куинтър Кепитъл" Лимитид, Хонг Конг – член на Съвета на директорите до 19.07.2023г.;
- „Евроинс Иншурънс Груп" АД – Председател на Съвета на директорите до 09.09.2024г.

Данни за несъстоятелност, управление от синдик или ликвидация, с които лицето като член на управителен или контролен орган и/или съдружник е било свързано през последните 5 години

Към датата на доклада няма данни за несъстоятелност, управление от синдик или ликвидация, с които лицето като член на административен, управителен или надзорен орган и/или съдружник е било свързано през последните 5 години.

Данни за принудителни административни мерки и наказания или публично инкриминиране през последните 5 години

През последните 5 години на лицето не са налагани принудителни административни мерки или административни наказания във връзка с дейността му; не е осъждано за измами; в качеството му на отговорно лице не е било въвличано пряко или чрез свързани лица в процедури по несъстоятелност или управление от синдик; не е било лишавано от съд от правото на участие в административните, управителни или надзорни органи на даден емитент или от изпълняването на длъжности в ръководството или изпълняването на дейността на някой емитент, не е било официално публично инкриминирано и не са му налагани санкции от законови и регулаторни органи, включително определени професионални органи.

Димитър Стоянов Димитров	Функция - Заместник – председател на Надзорния съвет
Служебен адрес	гр. София, бул. „Христофор Колумб" № 43
Данни за извършвана дейност като член на управителен или контролен орган и/или съдружник извън Дружеството, която е значима по отношение на Дружеството ▪ „ЗД Евроинс" АД – Прокурист ▪ "Електрохолд ИКТ" ЕАД – Член на Съвета на директорите и Изпълнителен директор.	
Данни за всички други участия като член на управителен или контролен орган и/или съдружник през последните 5 години	
Настоящи: ▪ „Евроложистик Технолъджис" ЕООД – Управител; ▪ „Кейбъл Нетуърк" АД – Член на Съвета на директорите и Изпълнителен директор; ▪ „Старком Холд" АД – Член на Съвета на директорите и Изпълнителен директор; ▪ „Старком Финанс" АД – Член на Съвета на директорите и Изпълнителен директор.	Прекратени: ▪ „Електрохолд България" ЕООД – Заместник – председател на Надзорния съвет до 05.01.2022г. Дружеството се е преобразувало чрез промяна на правната форма от еднолично акционерно дружество (ЕАД) в еднолично дружество с ограничена отговорност (ЕООД), поради което към датата на доклада лицето не е Заместник – председател на Надзорния съвет; ▪ „Лозари" ЕООД – Едноличен собственик на капитала до 22.07.2021г. и Управител до 30.07.2021г., като към датата на доклада лицето не е Управител и Едноличен собственик на капитала; ▪ „Алкомерс" ЕООД – Управител до 25.01.2018 г., като към датата на доклада лицето не е Управител;
Данни за несъстоятелност, управление от синдик или ликвидация, с които лицето като член на управителен или контролен орган и/или съдружник е било свързано през последните 5 години ▪ „Фар Консулт" ООД – в ликвидация – Управител и съдружник. Към датата на доклада дружеството е в процедура по ликвидация. Към датата на доклада няма други данни за несъстоятелност, управление от синдик или ликвидация, с които лицето като член на административен, управителен или надзорен орган и/или съдружник е било свързано през последните 5 години.	
Данни за принудителни административни мерки и наказания или публично инкриминиране през последните 5 години През последните 5 години на лицето не са налагани принудителни административни мерки или административни наказания във връзка с дейността му; не е осъждано за измами; в качеството му на отговорно лице не е било въвличано пряко или чрез свързани лица в процедури по несъстоятелност или управление от синдик; не е било лишавано от съд от правото на участие в административните, управителни или надзорни органи на даден емитент или от изпълняването на длъжности в ръководството или изпълняването на дейността на някой емитент, не е било официално публично инкриминирано и не са му налагани санкции от законови и регулаторни органи, включително определени професионални органи.	

Ради Георгиев Георгиев	Функция - Член на Надзорния съвет
Служебен адрес	гр. София, бул. „Христофор Колумб" № 43
Данни за извършвана дейност като член на управителен или контролен орган и/или съдружник извън Дружеството, която е значима по отношение на Дружеството ▪ „Евроинс Осигурување, Скопие" АД, Северна Македония - член на Съвета на директорите.	
Данни за всички други участия като член на управителен или контролен орган и/или съдружник през последните 5 години	
Настоящи: ▪ „Андре Тюрийо" ООД – Съдружник, притежаващ 80 % от капитала; ▪ „Ви Ейч Пропърти Мениджмънт" ООД – Съдружник, притежаващ 6.67 % от капитала; ▪ „Лаудспикърс Си Ей" ЕООД –Управител. Настоящи в други правни образувания: ▪ Сдружение „Арт Република" – Председател на Управителния съвет и представляващ; ▪ Адвокатско дружество „Калайджиев и Георгиев" - съдружник	Прекратени: ▪ „Корпорит Адвайзърс" ЕООД – Едноличен собственик на капитала до 11.11.2021г., като към датата на доклада лицето не е Едноличен собственик на капитала; ▪ „ЗД Евроинс" АД – Член на Надзорния съвет до 09.07.2020г., като, поради промяна на системата на управление на „ЗД Евроинс" АД от двустепенна в едностепенна от 09.07.2020, към датата на доклада лицето не е член на Надзорния съвет.
Данни за несъстоятелност, управление от синдик или ликвидация, с които лицето като член на управителен или контролен орган и/или съдружник е било свързано през последните 5 години Към датата на доклада няма данни за несъстоятелност, управление от синдик или ликвидация, с които лицето като член на административен, управителен или надзорен орган и/или съдружник е било свързано през последните 5 години.	
Данни за принудителни административни мерки и наказания или публично инкриминиране през последните 5 години През последните 5 години на лицето не са налагани принудителни административни мерки или административни наказания във връзка с дейността му; не е осъждано за измами; в качеството му на отговорно лице не е било въвличано пряко или чрез свързани лица в процедури по несъстоятелност или управление от синдик; не е било лишавано от съд от правото на участие в административните, управителни или надзорни органи на даден емитент или от изпълняването на длъжности в ръководството или изпълняването на дейността на някой емитент, не е било официално публично инкриминирано и не са му налагани санкции от законови и регулаторни органи, включително определени професионални органи.	

Кустаа Лаури Айма	Функция - Независим член на Надзорния съвет
Служебен адрес	Финландия, гр. Хелзинки, Техтаанкату 27-29А, ет. 4

Данни за извършвана дейност като член на управителен или контролен орган и/или съдружник извън Дружеството, която е значима по отношение на Дружеството

- Към датата на доклада не са налице данни за извършвана дейност извън дружеството, която е значима по отношение на дружеството.

Данни за всички други участия като член на управителен или контролен орган и/или съдружник през последните 5 години

Настоящи:

- Кей Джей Кей Кепитъл Люксембург" С.А. (с предходно наименование) „Кей Джей Кей Мениджмънт" С.А. – Председател на Съвета на директорите;
- „Кей Джей Кей Фънд II Сикав- Сиф" – Председател на Съвета на директорите;
- „Кей Джей Кей Кепитъл Ой" – Изпълнителен директор, член на Съвета на директорите;
- „Кей Джей Кей Фънд III Мениджмънт" С.а.р.Л. – член на Съвета на директорите;
- „Кей Джей Кей Инвестмънтс" С.а.р.Л. - член на Съвета на директорите;
- „Ас Балтика" –Член на Надзорния съвет;;
- „Елан" доо – Председател на Съвета на директорите;
- „АС ПР Фуудс" – Председател на Надзорния съвет;;
- „АС Саармеер Кала" – член на Надзорния съвет;
- „Балтик Ваирас" – член на Съвета на директорите;
- „Тахе Аутдорс Оу" – член на Надзорния съвет;
- „Кей Джей Кей Спортс" С.а.р.Л. – член на Съвета на директорите;
- „Кей Джей Кей Инвестиция 2" ДОО – член на Съвета на директорите;
- „Кей Джей Кей Инвестиция 5" ДОО – член на Съвета на директорите;
- „Кей Джей Кей Инвестиция 8" ДОО – член на Съвета на директорите;
- „Кайма Кепитъл Ой" – Изпълнителен директор и Председател на Съвета на директорите и едноличен собственикна капитала;
- „Кайма Кепитъл Еести Оу" – член на Съвета на директорите;
- УАБ Д „Инвестициу Валдимас" – член на Съвета на директорите;;
- „Амбър Тръст" ЕсСиЕй в ликвидация – член на Управителния съвет на ликвидатора;
- „Амбър Тръст II" ЕсСиЕй в ликвидация – член на Управителния съвет на ликвидатора;
- „Амбър Тръст Мениджмънт" С.А. – член на Управителния съвет;
- „Амбър Тръст II Мениджмънт" С.А. – член на Управителния съвет;
- УАБ „Малсена Плиус" – член на Съвета на директорите;
- „Бостадс АБ Бляклинтен" – член на Съвета на директорите.

Прекратени:

- „Ореярви Варенойто Ой" –член на Съвета на директорите до 25.03.2020г., като към датата на доклада лицето не е член на Съвета на директорите;
- „Ас Таллинк Груп" – член на Управителния съвет до 09.2019, като към датата на доклада лицето не е член на Управителния съвет;
- „Кей Джей Кей Инвестиция" ДОО – член на Съвета на директорите до 09.2019, като към датата на доклада лицето не е член на Съвета на директорите;
- „Кей Джей Кей Инвестиция 3" ДОО – член на Съвета на директорите до 08.2019, като към датата на доклада лицето не е член на Съвета на директорите;
- „Лидер Груп 2016" АД – член на Съвета на директорите до 08.07.2019, като към датата на доклада лицето не е член на Съвета на директорите;
- „ОУ Таллинк Силя" АБ – член на Управителния съвет до 05.2019, като към датата на доклада лицето не е член на Управителния съвет;
- „Салва Киндлистусе" АС – директор до 07.02.2019 г., като към датата на доклада лицето не е директор;
- „Кей Джей Кей Инвестиция 6" ДОО – член на Съвета на директорите до 10.2018, като към датата на доклада лицето не е член на Съвета на директорите ;
- „Кей Джей Кей Инвест Ой" – директор до 10.2018 г., като към датата на доклада лицето не е директор;
- „Кей Джей Кей България Холдинг" ООД (дружеството се е вляло в „Лидер Груп 2016" АД) – Управител до 11.10.2018 г., като към датата на доклада лицето не е Управител;
- ААС „Балтияс Апдросиамаснамс" – директор до 09.04.2018 г., като към датата на доклада лицето не е директор;
- „Кей Джей Кей Фънд Сикав- Сиф" – Председател на Съвета на директорите до 01.01.2018, като към датата на доклада лицето не е Председател на Съвета на директорите;
- АБ „Балтик Мил" – член на Съвета на директорите до 12.2022г., като към датата на доклада лицето не е член на Съвета на директорите;
- АД „Ригас Дзирнавниекс" – Председател на Надзорния съвет до 12.2022г., като към датата на доклада лицето не е Председател на Надзорния Съвет;
- „Кей Джей Кей Инвестиция 4" ДОО – член на Съвета на директорите до 07.2022г., като към датата на доклада лицето не е член на Съвета на директорите;
- АС „Туде" – член на Надзорния съвет до 28.09.2023;
- „Мениджтрейд Оу" – член на Надзорния съвет до 28.09.2023;

Данни за несъстоятелност, управление от синдик или ликвидация, с които лицето като член на управителен или контролен орган и/или съдружник е било свързано през последните 5 години

- „Кей Джей Кей Фънд Сикав- Сиф" – Председател на Съвета на директорите до 01.01.2018, като към датата на доклада лицето не е Председател на Съвета на директорите, а дружеството считано от 01.01.2018г. е в процедура по доброволна ликвидация;
- „Кей Джей Кей Инвестиция 7" ДОО – член на Съвета на директорите до 08.03.2023г., като към датата на доклада лицето не е член на Съвета на директорите, а дружеството считано от 09.05.2023г. е ликвидацирано;

Към датата на доклада няма други данни за несъстоятелност, управление от синдик или ликвидация, с които лицето като член на административен, управителен или надзорен орган и/или съдружник е било свързано през последните 5 години.

Данни за принудителни административни мерки и наказания или публично инкриминиране през последните 5 години

През последните 5 години на лицето не са налагани принудителни административни мерки или административни наказания във връзка с дейността му; не е осъждано за измами; в качеството му на отговорно лице не е било въвличано пряко или чрез свързани лица в процедури по несъстоятелност или управление от синдик; не е било лишавано от съд от правото на участие в административните, управителни или надзорни органи на даден емитент или от изпълняването на длъжности в ръководството или изпълняването на дейността на някой емитент, не е било официално публично инкриминирано и не са му налагани санкции от законови и регулаторни органи, включително определени професионални органи.

Ивайло Красимиров Ангарски	Функция - Независим член на Надзорния съвет
Служебен адрес	гр. София, р-н ,,Възраждане'', ул. ,,Георг Вашингтон'' № 19

Данни за извършвана дейност като член на управителен или контролен орган и/или съдружник извън Дружеството, която е значима по отношение на Дружеството

- Към датата на доклада не са налице данни за извършвана дейност извън дружеството, която е значима по отношение на дружеството.

Данни за всички други участия като член на управителен или контролен орган и/или съдружник през последните 5 години

Настоящи:

- Компас Евроселект Договорен Фонд – Управляващ;
- Компас Фъндс Селект - 21 Договорен Фонд – Управляващ;
- Договорен Фонд "Плюс" – Управляващ;
- Договорен Фонд "Компас Глобъл Трендс" – Управляващ;
- Договорен Фонд "Стратегия" – Управляващ;
- Договорен Фонд "Евростабилност" – Управляващ;
- Договорен Фонд "Прогрес" – Управляващ;
- „Компас Инвест'' АД – член на Съвета на директорите и Изпълнителен директор;
- „Компас Капитал'' АД – член на Съвета на директорите, Изпълнителен директор и акционер, притежаващ 81% от акциите;
- „Харвест Кепитъл'' ЕООД – Управител и Едноличен собственик на капитала;
- „Импакт Капитал" ЕАД – Член на Съвета на директорите;
- Договорен Фонд „Компас Евро Облигации" – Управляващ.

Прекратени:

- Договорен Фонд "Плюс" – Управляващ до 14.05.2024г.

Данни за несъстоятелност, управление от синдик или ликвидация, с които лицето като член на управителен или контролен орган и/или съдружник е било свързано през последните 5 години

Към датата на доклада няма данни за несъстоятелност, управление от синдик или ликвидация, с които лицето като член на административен, управителен или надзорен орган и/или съдружник е било свързано през последните 5 години.

Данни за принудителни административни мерки и наказания или публично инкриминиране през последните 5 години

През последните 5 години на лицето не са налагани принудителни административни мерки или административни наказания във връзка с дейността му; не е осъждано за измами; в качеството му на отговорно лице не е било въвличано пряко или чрез свързани лица в процедури по несъстоятелност или управление от синдик; не е било лишавано от съд от правото на участие в административните, управителни или надзорни органи на даден емитент или от изпълняването на длъжности в ръководството или изпълняването на дейността на някой емитент, не е било официално публично инкриминирано и не са му налагани санкции от законови и регулаторни органи, включително определени професионални органи.

Луис Габриел Роман	Функция - Член на Надзорния съвет
Служебен адрес	САЩ, ME 04079, 436Хай Хед Роуд, Харпсуел

Данни за извършвана дейност като член на управителен или контролен орган и/или съдружник извън Дружеството, която е значима по отношение на Дружеството

- Към датата на доклада не са налице данни за извършвана дейност извън дружеството, която е значима по отношение на дружеството, освен дейността, извършвана от члена на Надзорния съвет като консултант към Минерва Глобъл Консултинг ЛЛС.

Данни за всички други участия като член на управителен или контролен орган и/или съдружник през последните 5 години

Настоящи:

- Минерва Глобъл Консултинг ЛЛС (*Minerva Global Consulting LLC*) – Принципал ;
- Пасифик Бридж Кепитъл ЛЛС (*Pacific Bridge Capital LLC*) – партньор;
- 22 Хелт Венчърс – Главен юрисконсулт и Главен Оперативен директор.

Прекратени:

- Декърт ЛЛП (Dechert LLP) – Партньор до юни 2018, като към датата на доклада лицето не Партньор;
- Дюи енд Льобюф (Dewey & LeBoeuf) –Партньор до април 2012, като към датата на доклада лицето не Партньор.

Данни за несъстоятелност, управление от синдик или ликвидация, с които лицето като член на управителен или контролен орган и/или съдружник е било свързано през последните 5 години

Към датата на доклада няма данни за несъстоятелност, управление от синдик или ликвидация, с които лицето като член на административен, управителен или надзорен орган и/или съдружник е било свързано през последните 5 години.

Данни за принудителни административни мерки и наказания или публично инкриминиране през последните 5 години

През последните 5 години на лицето не са налагани принудителни административни мерки или административни наказания във връзка с дейността му; не е осъждано за измами; в качеството му на отговорно лице не е било въвличано пряко или чрез свързани лица в процедури по несъстоятелност или управление от синдик; не е било лишавано от съд от правото на участие в административните, управителни или надзорни органи на даден емитент или от изпълняването на длъжности в ръководството или изпълняването на дейността на някой емитент, не е било официално публично инкриминирано и не са му налагани санкции от законови и регулаторни органи, включително определени професионални органи.

Управителен Съвет

Кирил Иванов Бошов	Функция - Председател на Управителния съвет и представляващ
Служебен адрес	гр. София, бул. "Христофор Колумб" № 43

Данни за извършвана дейност като член на управителен или контролен орган и/или съдружник извън Дружеството, която е значима по отношение на Дружеството

- "Електрохолд Продажби" ЕАД – Председател на Надзорния съвет;
- „Старком Холдинг" АД – Председател на Съвета на директорите и акционер, притежаващ 30,95 % от капитала и 34 % от правото на глас.

Данни за всички други участия като член на управителен или контролен орган и/или съдружник през последните 5 години

Настоящи:

- „Сорвинд" ООД (с предходно наименование „Алкомерс" ЕООД) – управител и съдружник притежаващ 50% от капитала;
- „Капитал – 3000" АД – Председател на Съвета на директорите;
- „Старком Холд" АД – Заместник-председател на Съвета на директорите;
- „Хенсън Асет Мениджмънт" Лимитид, Великобритания (Hanson Asset Management Ltd) – директор.
- „Уандър Груп" АД – член на Надзорния съвет;

Настоящи в други правни образувания:

- Сдружение „Асоциация на индустриалния капитал в България" – член на Управителния съвет;
- Сдружение "Ендевър България" – член на Управителния съвет;
- Сдружение „Асоциация на Българските Застрахователи" – член на Управителния съвет;
- Университет за национално и световно стопанство (УНСС), София – член на Съвета на настоятелите.

Прекратени:

- „Евролийз Ауто" ЕАД, Румъния – Член на Съвета на директорите до 21.10.2021г., като към датата на доклада лицето не е член на Съвета на директорите;
- „Авто Юнион" ЕАД – Заместник-председател на Съвета на директорите до 28.06.2021г., като към датата на доклада лицето не е Заместник-председател на Съвета на директорите;
- „Евроинс Осигурување АД, Скопие", Северна Македония - Член на Съвета на директорите до 10.07.2020г., като към датата на доклада лицето не е член на Съвета на директорите;
- „Евро-Финанс" АД - Заместник-председател на Съвета на директорите до 02.04.2020г., като към датата на доклада лицето не е Заместник-председател на Съвета на директорите;
- „Евроинс Иншурънс Груп" АД – член на Съвета на директорите до 18.09.2023г. и Изпълнителен директор до 01.08.2023г.;
- „Евроинс Румъния Асигураре - Реасигураре" СА /в несъстоятелност/ – Председател на Съвета на директорите до 17.03.2023г.;

Данни за несъстоятелност, управление от синдик или ликвидация, с които лицето като член на управителен или контролен орган и/или съдружник е било свързано през последните 5 години

- „Армада Кепитъл" АД – член на Съвета на директорите до 28.02.2020 г., като към датата на доклада лицето не е член на Съвета на директорите и дружеството е прекратено чрез доброволна ликвидация, заличено от търговския регистър на 28.02.2020г.
- „Евроинс Румъния Асигураре - Реасигураре" СА – Дружеството е в обявено производство по несъстоятелност от 09.06.2023г. Към датата на издаване на настоящия индивидуален Годишен доклад за дейността решението за откриване на процедура по несъстоятелност на румънското дъщерно дружество е потвърдено с решение на второинстанционния румънски съд от 11.02.2025г. Мотивите на решението не са оповестени към датата на издаване на настоящия междинен съкратен консолидиран доклад за дейността, съответно предстои да бъде извършена преценка дали дружеството може използва извънредни способи за искане на неговата отмяна.

Към датата на доклада няма други данни за несъстоятелност, управление от синдик или ликвидация, с които лицето като член на административен, управителен или надзорен орган и/или съдружник е било свързано през последните 5 години.

Данни за принудителни административни мерки и наказания или публично инкриминиране през последните 5 години

През последните 5 години на лицето не са налагани други административни наказания и/или принудителни административни мерки във връзка с дейността му; не е осъждано за измами; в качеството му на отговорно лице не е било въвличано пряко или чрез свързани лица в процедури по несъстоятелност или управление от синдик; не е било лишавано от съд от правото на участие в административните, управителни или надзорни органи на даден емитент или от изпълняването на длъжности в ръководството или изпълняването на дейността на някой емитент, не е било официално публично инкриминирано и не са му налагани санкции от законови и регулаторни органи, включително определени професионални органи.

Асен Минчев Минчев	Функция - Изпълнителен член на Управителния съвет
Служебен адрес	гр. София, бул. "Христофор Колумб" № 43

Данни за извършвана дейност като член на управителен или контролен орган и/или съдружник извън Дружеството, която е значима по отношение на Дружеството

- „Електроразпределителни мрежи Запад" ЕАД – Заместник - председател на Надзорния съвет.

Данни за всички други участия като член на управителен или контролен орган и/или съдружник през последните 5 години

Настоящи:

- „Капитал – 3000" АД – Член на Съвета на директорите и Изпълнителен директор;
- „Кейбъл Нетуърк" АД – Председател на Съвета на директорите.

Настоящи в други правни образувания:

- Сдружение Клуб за плувни спортове "Свети Георги" – член на Управителния съвет

Прекратени:

- „Ауто Италия" ЕАД – Член на Съвета на директорите до 13.09.2022г. като към датата на доклада лицето не е член на Съвета на директорите;
- „Стар Моторс" ЕООД – Прокурист до 17.05.2022г. като към датата на доклада лицето не е Прокурист;
- „Булвария Холдинг" ЕАД (понастоящем „Ви Ай Люлин" ЕАД) – Член на Съвета на директорите до 27.01.2020 г. като към датата на доклада лицето не е член на Съвета на директорите.

Данни за несъстоятелност, управление от синдик или ликвидация, с които лицето като член на управителен или контролен орган и/или съдружник е било свързано през последните 5 години

Към датата на доклада няма данни за несъстоятелност, управление от синдик или ликвидация, с които лицето като член на административен, управителен или надзорен орган и/или съдружник е било свързано през последните 5 години.

Данни за принудителни административни мерки и наказания или публично инкриминиране през последните 5 години

През последните 5 години и към датата на доклада на лицето е наложено административно наказание (глоба) на основание чл. 221, ал. 1, т. 4 от Закона за публичното предлагане на ценни книжа.

През последните 5 години на лицето не са налагани други административни наказания и/или принудителни административни мерки във връзка с дейността му; не е осъждано за измами; в качеството му на отговорно лице не е било въвличано пряко или чрез свързани лица в процедури по несъстоятелност или управление от синдик; не е било лишавано от съд от правото на участие в административните, управителни или надзорни органи на даден емитент или от изпълняването на длъжности в ръководството или изпълняването на дейността на някой емитент, не е било официално публично инкриминирано и не са му налагани санкции от законови и регулаторни органи, включително определени професионални органи.

Велислав Милков Христов	Функция - Член на Управителния съвет
Служебен адрес	гр. София, бул. "Христофор Колумб" № 43

Данни за извършвана дейност като член на управителен или контролен орган и/или съдружник извън Дружеството, която е значима по отношение на Дружеството

- „Старком Холдинг" АД – Член на Съвета на директорите и акционер, притежаващ 13,65 % от капитала и 15 % от правото на глас;
- „Старком Финанс" ЕАД - Председател на Съвета на директорите;
- „Евроинс Осигурување АД, Скопие", Северна Македония - Председател на Съвета на директорите
- „Електрохолд Продажби" ЕАД (със старо наименование „ЧЕЗ Електро България" АД) – Член на Надзорния съвет.

Данни за всички други участия като член на управителен или контролен орган и/или съдружник през последните 5 години

Настоящи:

- „Уандър Груп" АД – член на Надзорния съвет;
- „Соверин Риъл Естейт Лимитед", Малта – Едноличен собственик на капитала.

Настоящи в други правни образувания:

- Сдружение "Движение Зелена България" – член на Управителния съвет;
- „Ефория за подпомагане на българския манастир "Св. Георги Зограф" и скита „Достойно ест" в Св. Гора, Атон" – член на Управителния съвет.

Прекратени:

- ЧАД „Застрахователна компания „Евроинс", Беларус (със старо наименование ЧАД „ЗК „ЕРГО") – Председател на Надзорния съвет до 27.12.2022г.;
- „Електрохолд България" ЕООД (със старо наименование „ЧЕЗ България" ЕАД) – Председател на Надзорния съвет до 05.01.2022г. Дружеството се е преобразувало чрез промяна на правната форма от еднолично акционерно дружество (ЕАД) в еднолично дружество с ограничена отговорност (ЕООД), поради което към датата на доклада лицето не е Заместник – председател на Надзорния съвет;
- „ЗД Евроинс" АД – Член на Управителния съвет до 09.07.2020г., като, поради промяна на системата на управление на „ЗД Евроинс" АД от двустепенна в едностепенна от 09.07.2020, към датата на доклада лицето не е член на Управителния съвет;

Данни за несъстоятелност, управление от синдик или ликвидация, с които лицето като член на управителен или контролен орган и/или съдружник е било свързано през последните 5 години

Към датата на доклада няма други данни за несъстоятелност, управление от синдик или ликвидация, с които лицето като член на административен, управителен или надзорен орган и/или съдружник е било свързано през последните 5 години.

Данни за принудителни административни мерки и наказания или публично инкриминиране през последните 5 години

През последните 5 години на лицето не са налагани други административни наказания или принудителни административни мерки във връзка с дейността му; не е осъждано за измами; в качеството му на отговорно лице не е било въвличано пряко или чрез свързани лица в процедури по несъстоятелност или управление от синдик; не е било лишавано от съд от правото на участие в административните, управителни или надзорни органи на даден емитент или от изпълняването на длъжности в ръководството или изпълняването на дейността на някой емитент, не е било официално публично инкриминирано и не са му налагани санкции от законови и регулаторни органи, включително определени професионални органи.

Разван Стефан Лефтер	Функция - Независим член на Управителния съвет
Служебен адрес	Румъния, гр. Букурещ, ул. Александру Сербанеску №30
Данни за извършвана дейност като член на управителен или контролен орган и/или съдружник извън Дружеството, която е значима по отношение на Дружеството ▪ Към датата на доклада не са налице данни за извършвана дейност извън дружеството, която е значима по отношение на дружеството.	
Данни за всички други участия като член на управителен или контролен орган и/или съдружник през последните 5 години	
Настоящи: ▪ „Ер Ес Ел Кепитъл Адвайзърс" СРЛ – Управляващ съдружник и директор; ▪ „Мундус Сървисиз" АД – член на Надзорния съвет; ▪ „Сфера Франчайз Груп" СА – член на Съвета на директорите.	Прекратени: ▪ „Терапласт"СА – Член на Съвета на директорите до 01.2021г., като към датата на доклада лицето не е член на Съвета на директорите; ▪ „Кей Джей Кей Карамида" СРЛ (KJK Caramida Srl.) – член на Съвета на директорите до 06.2018г., като към датата на доклада лицето не е член на Съвета на директорите; ▪ „Конпет" СА – член на Съвета на директорите до 17.05.2018 г., като към датата на доклада лицето не е член на Съвета на директорите;
Данни за несъстоятелност, управление от синдик или ликвидация, с които лицето като член на управителен или контролен орган и/или съдружник е било свързано през последните 5 години Към датата на доклада няма данни за несъстоятелност, управление от синдик или ликвидация, с които лицето като член на административен, управителен или надзорен орган и/или съдружник е било свързано през последните 5 години.	
Данни за принудителни административни мерки и наказания или публично инкриминиране през последните 5 години През последните 5 години на лицето не са налагани други административни наказания и/или принудителни административни мерки във връзка с дейността му; не е осъждано за измами; в качеството му на отговорно лице не е било въвличано пряко или чрез свързани лица в процедури по несъстоятелност или управление от синдик; не е било лишавано от съд от правото на участие в административните, управителни или надзорни органи на даден емитент или от изпълняването на длъжности в ръководството или изпълняването на дейността на някой емитент, не е било официално публично инкриминирано и не са му налагани санкции от законови и регулаторни органи, включително определени професионални органи.	

Прокурист

Милена Милчова Генчева	Функция - Прокурист
Служебен адрес	гр. София, бул. „Христофор Колумб" № 43
Данни за извършвана дейност като член на управителен или контролен орган и/или съдружник извън Дружеството, която е значима по отношение на Дружеството ▪ Афес България" ЕООД – Управител. ▪ „Евроинс Иншурънс Груп" АД – член на Съвета на директорите.	
Данни за всички други участия като член на управителен или контролен орган и/или съдружник през последните 5 години	
Настоящи: ▪ няма	Прекратени: ▪ ЧАД „Застрахователна компания „Евроинс", Беларус (със старо наименование ЧАД „ЗК „ЕРГО") – член на Надзорния съвет до 27.12.2022г; ▪ Евроинс Румъния Асигураре - Реасигураре" СА /обявена процедура по несъстоятелност от 09.06.2023г./ – Директор до 17.03.2023г.
Данни за несъстоятелност, управление от синдик или ликвидация, с които лицето като член на управителен или контролен орган и/или съдружник е било свързано през последните 5 години ▪ Евроинс Румъния Асигураре - Реасигураре" СА - Дружеството е в обявено производство по несъстоятелност от 09.06.2023г. Към датата на издаване на настоящия индивидуален Годишен доклад за дейността решението за откриване на процедура по несъстоятелност на румънското дъщерно дружество е потвърдено с решение на второинстанционния румънски съд от 11.02.2025г. Мотивите на решението не са оповестени към датата на издаване на настоящия индивидуален Годишен доклад за дейността, съответно предстои да бъде извършена преценка дали дружеството може използва извънредни способи за искане на неговата отмяна. Към датата на доклада няма данни за несъстоятелност, управление от синдик или ликвидация, с които лицето като член на административен, управителен или надзорен орган и/или съдружник е било свързано през последните 5 години.	
Данни за принудителни административни мерки и наказания или публично инкриминиране през последните 5 години През последните 5 години и към датата на доклада на лицето са налагани 2 административни наказания (глоба) на основание чл. 221, ал. 1, т. 4 от Закона за публичното предлагане на ценни книжа. През последните 5 години на лицето не са налагани други принудителни административни мерки или административни наказания във връзка с дейността му; не е осъждано за измами; в качеството му на отговорно лице не е било въвличано пряко или чрез свързани лица в процедури по несъстоятелност или управление от синдик; не е било лишавано от съд от правото на участие в административните, управителни или надзорни органи на даден емитент или от изпълняването на длъжности в ръководството или изпълняването на дейността на някой емитент, не е било официално публично инкриминирано и не са му налагани санкции от законови и регулаторни органи, включително определени професионални органи.	

Членовете на управителния съвет, както и свързани с тях лица в рамките на отчетния период не са сключвали с дружеството договори, които излизат извън обичайната му дейност или съществено се отклоняват от пазарните условия.

Относно планираната стопанска политика през следващата година вижте Раздел 1.7 Стратегия и бъдещо развитие.

1.9 Основни рискове

В този раздел са описани рисковите фактори, влияещи върху основната дейност на групата Еврохолд.

Този списък на рискове не е предназначен да бъде изчерпателен. Редът, в който са представени рисковете, не показва тяхната вероятност те да се случат, нито тяхната възможна степен на въздействие върху бизнеса, перспективите, резултатите от дейността и финансовото състояние на Групата.

Допълнителни рискове и несигурности, които в момента не са известни или които в момента се считат за несъществени, могат индивидуално или кумулативно да имат съществен неблагоприятен ефект. В случай, че някой от описаните в този раздел рискове настъпи дори частично или в комбинация с други рискови фактори или обстоятелства, това може да има значителен негативен ефект върху Групата.

Бъдещите резултати от дейността на Групата могат съществено да се различават от минали резултати като следствие настъпване на описаните тук рискове. Въпреки че Групата следи влиянието на рисковете върху дейността на бизнесите си, някои от тях са извън нашия контрол. Предвид динамичната към този момент макроикономическа среда е възможно да настъпят и други рискове и/или несигурни събития, които понастоящем не са известни или такива, които да не сме в състояние да оценим или се считат за несъществени към този момент и които рискове да могат да окажат значителен неблагоприятен ефект върху дейността на Групата.

Групата е изложена на редица вътрешни и външни рискове, които биха могли да повлияят на нейното представяне. За да се справим с тези рискове, ние се придържаме към стандартизирани принципи за управление на риска, базирани на най-добрите практики.

***

Ключови рискове

На самостоятелно ниво ключови рискове за Еврохолд България АД, продължават да бъдат подобни като тези от предходните години. Като се има предвид международния характер на нашата дейност (чрез дъщерните дружества), оценен риск за нашите бизнес операции през 2024 г. е динамичното развитие на макроикономическата среда, в т.ч. непрекъснато наблюдаваме развитието на военните действия на територията на Украйна.

***

Влияние на груповите рискове

Обръщаме внимание, че „Еврохолд България“ АД развива дейността си чрез своите дъщерни дружества, в тази връзка финансовото състояние на Дружеството, оперативните резултати и перспективите му за развитие са в пряка зависимост от състоянието, резултатите и перспективите на дъщерните му дружества. Всеки бизнес сектор, включително и сегментите в които ние оперираме са обект на общи рискове, като например: промени в макроикономическата среда, социални, политически, финансови, регулаторни и законодателни промени. Нашите основни рискове и несигурност са тези, които могат да окажат най-голямо въздействие върху нашите групови ключови приоритети. В този консолидиран годишен доклад на Еврохолд България за 2024 г. са изведени най-съществените общо групови рискове и рисковете свързани с бизнеса и сектора в които групата Еврохолд оперира.

***

Климатични рискове

При осъществяване на самостоятелната си дейност Еврохолд България АД не отчита съществени рискове свързани с промените в климата, които биха могли да окажат негативни за дружеството последствия върху резултатите от дейността и финансовото му състояние. Такива рискове се идентифицират на групово ниво и са оповестени в раздел т. 2.3. Отговорност към околната среда от настоящия Консолидирания годишен доклад на групата Еврохолд за 2024 г.

Еврохолд България АД попада в обхвата на Директива (ЕС) 2022/2464 от 14.12.2022 г. относно отчитането на предприятията във връзка с устойчивостта (CSRD).

Групата Еврохолд е изложена на следните видове рискове

1/ Специфични рискове за бизнеса и сектора в които групата Еврохолд оперира

2/ Общо групови рискове

1 / Специфични рискове за бизнеса и сектора в които групата Еврохолд оперира

► Енергиен бизнес

Регулаторен риск

описание	действия
Регулаторният риск е свързан с влиянието, което оказва съществуващата нормативна рамка или нейната промяна върху дейността на Групата, както и с потенциални глоби и санкции вследствие на нарушения на тази рамка. Дружествата са изложени на риск при определянето на цените на електроенергията от страна на регулатора да не бъдат взети предвид всички разходи, съпътстващи обичайната им дейност. ▫ Рискове, свързани с непредвидимост на промените в нормативната уредба и възможно негативно влиянието на тези промени върху дейността; ▫ Риск от отнемане на лицензии; ▫ Риск от налагане на глоба от Комисията за енергийно и водно регулиране (КЕВР) и Комисия за защита на конкуренцията (КЗК); ▫ риск при определянето на цените на електроенергията от регулатора да не бъдат взети предвид всички разходи, необходими за извършване на дейността, нарастващата инфлация, както и бъдещите тенденции на покачване на цените на пазарите на електрическа енергия; ▫ Рискове, свързани с поведението на ключови пазарни участници и влиянието им върху пазара на електрическа енергия; ▫ Рискове, свързани с увеличение на финансовите изисквания към дружествата като задължителни гаранции и депозити от страна на ключови пазарните участници; ▫ Рискове, свързани с начина на организация, модел, структура и визия за развитие на свободния пазар на електрическа енергия; ▫ Рискове, свързани с въвеждане на допълнителни законови преки и непреки задължения към производители, търговци, клиенти и мрежови компании на свободен пазар на електрическа енергия, вкл. увеличение и/ или въвеждане нови такси, данъци, вноски, задължения по енергийна ефективност; ▫ Рискове, свързани със задълженията на енергийните дружества във връзка със Закона за енергийната ефективност;	Енергийният бизнес е силно регулиран стопански отрасъл, като дружествата опериращи в областта на енергетиката са пряко зависими от редица нормативни актове и решения на регулаторния държавен орган КЕВР. С цел активното и ефективно управление на тези рискове, Групата анализира и участва в дискусии за определянето на приоритетите на регулаторната и законодателната рамка, защитава своята фирмена политика пред Регулатора и други административни органи, поддържа активна комуникация с Регулатора от гледна точка на бъдещи промени в регулаторната рамка, както и предлага вариант на промените, своевременно се запознава и прилага влезлите в сила промени в регулаторната среда. Когато е необходимо, Групата предприема корективни мерки. Относно динамиката на регулаторните промени, свързани със стратегията на Европейския съюз за либерализация и развитие на енергийните пазари, е в пряка зависимост и от политическата конюнктура. Честите промени в политическата среда в България са предпоставка за по-нестабилна и трудно предвидима регулаторна среда. Засилената либерализация на енергийния пазар в България, включително разширяването на свободния пазар, се очаква да стимулира ефективността и от своя страна рентабилността. Към момента е планирано от януари 2026 г., всички потребители (включително домакинствата) да купуват енергия от свободния пазар, въпреки че моментът на тази пълна либерализация не е сигурен. Ръководството на групата е предприело всички необходими действия за подготовка за либерализирането на пазара на електрическа енергия за битовите потребители, както и за промените в регулаторната среда свързани с този риск.

Пазарен риск

описание	действия
Пазарният риск, свързан с потреблението на електрическа енергия и цената за закупуването на енергия за технологични разходи на организиран борсов пазар поради икономически, политически, технологични причини и климатични промени, както и риск от либерализация на пазара на електрическа енергия. Пазарните рискове могат да се характеризират като: ▫ Рискове, свързани с конкуренцията и смяната на доставчик на свободен пазар; ▫ Рискове, свързани с промените на цените на електрическа енергия на пазар на едро и влиянието им върху енергийната позиция и очаквания търговския марж на Дружествата в групата; ▫ Рискове, в следствие изразената волатилност и непредсказуемост на пазара на едро и фундаментите оказващия влияние (цени на природен газ, горива, CO2 емисии, ВЕИ, политика на ЕС, сливане на пазарите, климатични промени и други); ▫ Рискове, свързани с ликвидността и адекватното предлагане на дългосрочни енергийни продукти на пазар на едро, съответстващи на профила на консумация на крайните клиенти; ▫ Рискове, в следствие на сезонност, климатични промени, ремонтни програми на производители, преносни капацитети, аварийни спирания на производители, и други непредвидени събития, които могат да окажат влияние върху пазара на едро на електрическа енергия; ▫ Рискове, свързани с грешно прогнозиране, и/ или рязка промяна на пазара на едро и невъзможност за адаптиране на портфолиото от крайни клиенти към промените; ▫ Рискове, свързани с пазарната инфраструктура, системите за обмен на данни, сигурността и защитата на информацията; ▫ Рискове, свързани с поведението на търговските участници, опит и етично поведение; ▫ Риск от неподновяване на договорите с крайни клиенти поради вътрешни и външни фактори; ▫ Риск от промени в нормативната рамка, съответно невъзможност за изцяло или частично прехвърляне на разходите за покупка върху цените на продажба на крайни клиенти; ▫ Риск от либерализация на пазара на електрическа енергия в България.	Това са рискове, които произтичат от външни за Групата причини, като възможностите й ефективно да влияе на факторите, определящи този риск са силно ограничени. Относно динамиката на регулаторните промени, свързани със стратегията на Европейския съюз за либерализация и развитие на енергийните пазари, е в пряка зависимост и от политическата конюнктура. Честите промени в политическата среда в България са предпоставка за по-нестабилна и трудно предвидима регулаторна среда. Засилената либерализация на енергийния пазар в България, включително разширяването на свободния пазар, се очаква да стимулира ефективността и от своя страна рентабилността. С цел да се насърчи либерализацията на енергийния пазар в съответствие със законодателството на ЕС, считано от 2020 г. бяха направени промени в Закона за енергетиката. Тези промени задължиха компаниите да избират доставчик на електроенергия, вместо да купуват електроенергия от регулирания пазар, където останаха само домакинствата. Към момента е планирано от януари 2026 г., всички потребители (включително домакинствата) да купуват енергия от свободния пазар, въпреки че моментът на тази пълна либерализация не е сигурен. След като пълната либерализация влезе в сила, работата на пазара за продажби ще бъде фундаментално различна, и ще въведе конкурентно напрежение в пазарите за производство и продажба на електроенергия. Други електроенергийни компании в България ще могат да се конкурират с Групата за продажби на крайни потребители, включително на база цена, качество, надеждност и условия на доставка. Ръководството вярва, че пълната либерализация на енергийния пазар ще предостави възможности на Групата да разшири своите операции и пазарен дял и че Групата е в добра позиция да се възползва от либерализацията на пазара.

Риск свързан с климата

описание	действия
Риск, свързан с преминаването към нисковъглеродна икономика. В по-голямата си част рисковете, свързани с това, произтичат от: ▫ Промяна в политиките и регулациите в резултат на прилагането на европейското законодателство в областта на климата от съответните регулаторни органи в Република България; ▫ Промяна на законодателната рамка в съответствие с европейските климатични регулации и установените политики; ▫ Промяна в технологиите, свързани с дистрибуторската мрежа, необходима за преминаване към въглеродно неутрално общество. ▫ Отрицателни ефекти върху доставчици или клиенти, свързани с климата, които засягат Групата.	Групата Електрохолд спазва действащото вътрешно и международно законодателство в областта на устойчивото развитие, екологията и опазването на околната среда, в съответствие с основните цели и принципи на екологичното право. Предприемат се конкретни действия и се следват политики по отношение на устойчивото развитие. Появата на рискове и негативни последици от изменението на климата върху дейността на групата Електрохолд, както и влиянието му върху изменението на климата се наблюдават и оценяват текущо. В резултат се предприемат конкретни действия и се следват политики по отношение на управлението на риска и намаляване на въздействията на Групата върху околната среда. Групата има задължения в рамките на политиката на ЕС в областта на енергийната ефективност и действащата Схема на задълженията за енергийна ефективност в страната и се задължава да прилага мерки за намаляване на потреблението на енергия към крайните клиенти. *Повече информация виж в т. 2.3. Отговорност към околната среда*

Други специфични за дейността и отрасъла на енергийните дружества рискове

описание	действия
Такива специфични за дейността и отрасъла на енергийните дружества рискове, могат да бъдат: ▫ Рискове, свързани с прекъсвания при снабдяването с електроенергията, включително поради непредвидени природни събития (напр. земетресения, бури или други природни бедствия) или други инциденти, както и зависимост от ключови активи (специфично за електроразпределителното дружество); ▫ Съдебни спорове или други извънсъдебни процедури или действия; ▫ Риск от избор на неподходяща пазарна стратегия; ▫ Риск от невъзможност за задържане и наемане на качествен персонал; ▫ Стачки или други индустриални действия, както и преговори с профсъюзите могат да нарушат дейността или да увеличат оперативните разходи; ▫ Риск от невъзможност или ограничения в осигуряването на привлечен ресурс, включително значително нарастване на цената на финансирането и промяна на лихвените проценти;	Дружествата от групата Електрохолд се стремят текущо да наблюдават и оценяват всички рискове свързани с тяхната дейност, да спазват приложимо за тях законодателството, както и да следят и да привеждат дейността си в съответствие с всички законодателни и регулаторни промени. Въведено е централизирано управление на рисковете, което дава възможност да се оцени адекватността на съществуващите системи за защита и да се вземат решения за всички необходими коригиращи действия на ниво Група. Също така са разработени специфични планове за възстановяване снабдяването с електроенергията след бедствие и непрекъснатост на електроподаването, които позволяват възможно най-бързото активиране на подходящи мерки за ограничаване на въздействието след природно събитие или инцидент. Въведени са и застрахователни програми покриващи щети на активи (основно по електроразпределителната мрежа) и загуба поради прекъсване на бизнеса, така че да се минимизира финансовото въздействие на този риск върху паричния поток. Дейността по поддръжка, модернизиране и разширяване на електропреносната мрежа изисква значителен финансов ресурс, евентуално неосигуряването на който може да доведе до неизпълнение на инвестиционната програма одобрена от регулатора, прекъсваемост на снабдяването с електроенергия, невъзможност за присъединяване на нови мощности и др. В тази посока при необходимост електроразпределителното дружество се възползват от опита на Еврохолд България АД в привличане на финансиране от банкови и небанкови институции, дългови ценни книжа и др. Ненавременни действия в управлението на съществуващи и/или идентифицирането на потенциални рискове могат да имат неблагоприятен ефект върху бизнеса, финансовото състояние или резултатите от дейността на групата Електрохолд.

► Застрахователен бизнес

Секторен риск

описание	действия
Секторният риск се поражда от състоянието и тенденциите на развитие в застрахователния сектор. Основните рискове, които оказват влияние върху дейността на сектора, са: ▫ промяна в търсенето на застрахователни услуги и продукти; ▫ наличие на силна конкуренция и фрагментиране на пазара; ▫ дъмпинг на цените на основните застрахователни продукти; ▫ липса на възможности за разширяване на пазара пропорционално на увеличението на брутния вътрешен продукт; ▫ иновационен риск – ниска честота на създаване на нови продукти от установените играчи и навлизане на нови технологии, влияещи деструктивно на пазара; ▫ рискове от промяна на нормативната уредба – основната дейност на компаниите от групата на ЕИГ се основава на действащата законова уредба, базирана на Платежоспособност II в страните членки и кандидатки за ЕС, както и на утвърдените международни практики за управление на застрахователния риск.	Компаниите в застрахователната група ЕИГ се стремят да ограничат влиянието на секторните рискове свързани с продуктите и цените на застрахователните услуги, чрез поддържане на богата гама от застрахователни и продукти в широко диверсифициран портфейл и предлагане на нови продукти съобразно промените на пазарното търсене. Стремежът е към обогатяване на гамата на предлаганите застрахователни продукти, като в същото време се налага гъвкава ценова политика съобразена с рисковия профил на клиента. Групата търси и иновативни решения в областта на новите технологии, както в областта на продажбите и въвеждането на нови продукти, така и в областта на обработването на щети. Застрахователните дружества извършват редовен преглед на продуктите и прилагане на конкурентни цени, които, съответстват на техния апетит към дадената застраховка на конкретен пазар. Групата продължава да работи върху възможностите за разширяване на своята дейност извън територията на Република България чрез дъщерното си дружество ЗД Евроинс АД като участник в Единния европейски пазар. Секторния риск се следи, както на ниво компания, така и на ниво група, с цел предприемане на адекватни и своевременни мерки, в съответствие от състоянието и тенденциите на развитие на застрахователния сектор във всяка от държавите в които оперира Групата ЕИГ.

Бизнес риск свързан с големи претенции

описание	действия
Специфични за застрахователния сектор бизнес рискове са свързани с предявяване на големи претенции, които могат да бъдат свързани със следните: ▫ Природни бедствия: тези събития могат да нанесат щети със значителен размер на застраховано имущество на граждани и фирми, както и на моторни превозни средства (МПС). ▫ Крупни аварии: представляват големи индустриални рискове, които могат да предизвикат крупни аварии в застраховани производствени обекти. ▫ Терористични действия: тероризмът застрашава застраховани обекти и/или може да предизвика настъпването на рискове, покрити от застрахователните компании, работещи в областта на общото застраховане.	Природни бедствия: По отношение на размера на претенциите, които биха били нанесени от природни бедствия на автомобилния парк, застрахован в застрахователните дружества на ЕИГ, се счита, че той е минимален предвид два фактора: ▫ Дружествата притежават голям портфейл от застраховани срещу природни бедствия автомобили на територията на няколко страни, което води до разпределение на риска от такива бедствия върху голяма съвкупност и съответно минимизиране ефекта от бедствията предвид факта, че те засягат силно ограничена територия; ▫ Застрахованите автомобили са лесно подвижни и съответно рискът от щети в следствие природни бедствия е частично намален предвид факта, че част от природните бедствия са предвидими, а териториалното им разпростиране е сравнително бавно и ограничено. Размерът на щетите върху застраховано недвижимо имущество, които дружествата биха могли да понесат от природни бедствия са ограничени от презастрахователната програма, поддържана от ЕИГ. С цел следене изложеността на портфейла на дружествата на риск от природни събития, на всяко тримесечие се изготвя оценка за акумулирания от дружествата риск от такива събития по CRESTA зони. Крупни аварии: застрахованите големи производствени обекти заемат изключително незначителен, клонящ към 0, дял в портфейла на Групата. Тяхното влияние е силно ограничено, тъй като рисковете, свързани с настъпването на крупни аварии, са напълно покрити от презастрахователната протекция на Групата. Терористични действия: По общите условия на дружествата в групата тероризмът е изключен риск, съгласно международна клауза G51 но при желание на клиента и заплащане на допълнителна премия, може да се предостави и такова покритие.

Презастрахователен риск

описание	действия
Презастраховането е основна техника за намаляване на риска. Основните цели на презастрахователната политика са насочени към подсигуряване и при нужда разширяване на застрахователния капацитет, увеличаване на самозадържането до степени, гарантиращи финансовата стабилност на Групата и сигурността на застрахованите, както и предпазването на задържаната част от прекомерно негативни колебания в квотата на претенциите.	Презастрахователните договори в Групата ежегодно се адаптират/актуализират и отразяват подписваческите правила, стандарти и апетити. Стремежът да се пласират презастрахователните договори основно с високо рейтинговани презастрахователни компании също е отражение на усилия на Групата за избягване на евентуални рискове, свързани с капиталовата адекватност и кредитното качество на партньорите, както и минимизиране на ликвидния риск. В допълнение към традиционните презастрахователни договори се прибягва и до сключване на индивидуални факултативни договори, при които се пласират специфични рискове. Презастрахователната програма на дружествата в групата е изготвена със съдействието на лондонски брокери и е пласирана при високорейтингови европейски презастрахователни компании, всички от които притежават инвестиционен рейтинг по Standard & Poor's или AM Best и кредитно качество по-голямо от 3.

► Финансово-инвестиционна дейност

Пазарен риск

описание	действия
Пазарният риск е вероятността да бъдат понесени загуби или да не бъде реализирана печалба под въздействието на неблагоприятни промени в цените на финансовите инструменти, пазарните лихвени проценти, валутни курсове и др.	Подходът за минимизиране на пазарния риск, прилаган от Евро-Финанс АД са следните: 1. Използване от страна на Комитета по риска на аналитични методи за оценяване на основните фактори, присъщи на този вид риск; 2. Наблюдение и лимитиране на сделките, които пораждат пазарен риск; 3. Изискуемо одобрение от Съвета на директорите на дружеството на всички потенциални сделки със значителна стойност и висок пазарен риск; 4. Ясно регламентирани отговорности на служителите във всяко звено на инвестиционния посредник, както и точни процедури по отчетността. Дружеството следи с повишено внимание и засилен мониторинг пазарните рискове на фона на повишената волативност на международните финансови пазари с цел предотвратяването на по-съществени негативни въздействия.

Ценови риск

описание	действия
Ценовият риск се разделя на позиционен и специфичен риск, произхождащи от позициите в търговския и инвестиционен портфейл на посредника. Позиционния риск, включващ пазарен и ликвиден риск, се състои от два компонента: Първият компонент е неговият специфичен риск, който е рискът от промяна в цената на даден инструмент в резултат на фактори, свързани с емитента или в случай на деривативен инструмент – свързани с емитента на базовия инструмент; Вторият компонент е неговият общ риск, който е рискът от промяна в цената на дадения инструмент: ▫ поради промяна в равнището на лихвените проценти, когато се отнася до търгувани дългови инструменти или деривативни дългови инструменти; или ▫ поради промени на пазара на акции, несвързани с конкретни характеристики на отделните финансови инструменти, когато се отнася до акции или деривативни инструменти върху акции.	Комитетът по риска ежедневно наблюдава позициите в търговския портфейл, и чрез съвети за диверсификация на портфейла, се старае да минимизира потенциалните загуби от негативното движение на цените на отделните финансови инструменти в портфейла на инвестиционния посредник. С оглед на определяне на капиталовите изисквания за позоционен риск, вкл. общ и специфичен, Дружеството следи позициите: 1. на търгуваните дългови инструменти; 2. в акциите; 3. пв деривативни инструменти; 4. произтичащи в резултат на поемане на емисии дългови инструменти или акции; 5. в предприятията за колективно инвестиране в търговския портфейл.

2 / Общо групови рискове

Рискове, свързани със стратегията за развитие на групата Еврохолд

описание	действия
Бъдещите печалби и икономическа стойност на групата Еврохолд зависят от стратегията, избрана от висшия ръководен екип на дружеството и на неговите дъщерни компании. Изборът на неподходяща стратегия може да доведе до значителни загуби.	Групата Еврохолд се стреми да управлява риска от стратегически грешки чрез непрекъснат мониторинг на различните етапи при изпълнението на своята пазарна стратегия, и резултатите от нея. Това е от изключително значение, за да може да реагира своевременно, ако е необходима промяна на определен етап в плана за стратегическо развитие. Ненавременните или неуместни промени в стратегията също могат да окажат съществен негативен ефект върху дейността на компанията, оперативните резултати и финансовото му състояние.

Рискове, свързани с управлението на групата Еврохолд. Оперативен риск

описание	действия
Оперативен риск е рискът от преки и косвени загуби за Групата, породени от различни, вътрешни фактори, свързани с операциите, с интеграцията на новопридобити компании, с персонала, технологиите и инфраструктурата, както и с външни фактори, които са различни от кредитния, пазарния и ликвидния риск и произхождат от законови изисквания и общоприети правила за корпоративна етика. Рисковете, свързани с управлението на Групата могат да бъдат: вземане на грешни решения; невъзможността за стартиране и/или реализацията на планирани проекти; възможни технически грешки на информационната система; напускане на ключови служители; риск от прекомерно нарастване на оперативните разходите; риск от измами; кибератаки, както и други събития.	Вероятността от подобни събития се приема за сравнително ниска, поради извършването на непрекъснат анализ и мониторинг върху управлението на ниво дъщерни компании и ново Група. Групата обръща специално внимание на сигурността и личната отговорност, особено по отношение на достъпа до информация (включително класифицирана информация и информация за лични данни), информационната система и киберсигурността.

Рискове, свързани с финансиране на дейността

описание	действия
Възможностите на групата Еврохолд да расте и реализира стратегиите си зависят до голяма степен и от възможността да привлича капитал. Нестабилността на финансовите пазари, както и евентуалната очевидната липса на доверие между финансовите институции биха могли да затрудняват значително привличането на дългосрочен капитал при разумни условия. Ръководството на „Еврохолд България“ АД подкрепя усилията на дъщерните компании в Групата за привличане на банкови ресурси и такива от дългови ценни книжа с цел капиталови инвестиции и осигуряване на оборотни средства. Обемите на тези привлечени средства се поддържат на определени нива и се разрешават след доказване на икономическата ефективност за всяко дружество.	Политиката на ръководството на Дружеството е насочена към това да набира финансов ресурс от пазара под формата основно на дялови ценни книжа (акции), дългови инструменти (облигации) и заемни средства от банкови и небанкови институции, които инвестира в дъщерните си дружества за финансирането на техни проекти, чрез увеличение на техния капитал или предоставяне на заеми. Отделно от това, Еврохолд България следи капиталовата структура на всяко дружество и предприема действия за поддържането на регулаторните капиталови изисквания за всеки бизнес сегмент чрез капиталови инвестиции. ***за повече информация относно привлечения финансов ресурс на групата: виж. т. 8 от раздел 1.10 „Информация по наредба №2 на КФН“***

Риск от липса на ликвидност

описание	действия
Ликвидният риск е свързан с възможността дружество част от групата Еврохолд да не погаси в договорения размер и/или в срок свои задължения, когато те станат изискуеми.	Стремежът за минимизиране на този риск е чрез оптимално управление на паричните потоци в самата група. Групата прилага подход, който да осигури необходимия ликвиден ресурс, за да се посрещнат настъпилите задължения при нормални или извънредни условия, без да се реализират неприемливи загуби или да се накърни репутацията на отделните дружества и икономическата група като цяло. Дъщерните дружества правят финансово планиране, с което се стремят да посрещат изплащането на разходи и текущите си задължения, включително и обслужването на финансовите задължения. Това финансово планиране минимизира или напълно изключва потенциалния ефект от възникването на извънредни обстоятелства. В процеса на управление на ликвидния риск дружествата от групата осъществяват вътрешно-групово финансиране със свободен паричен ресурс. ***Относно анализ на ликвидния риск: виж Приложение 2.32.5. „Ликвиден риск“ от Годишен консолидиран финансов отчет за 2024 г.***

Кредитен риск

описание	действия
Кредитният риск представлява рискът даден контрагент да не заплати задължението си към дружество част от групата. Той е свързан с възможността от влошаване събираемостта на вземанията, което би могло да доведе до нарушаване на паричните потоци и затруднени плащания по привлечени/заемни средства.	Групата е изложена на този риск във връзка с различни финансови инструменти, като например предоставянето на заеми, възникване на вземания от клиенти, депозиране на средства и други. Излагането на Дружеството на кредитен риск е ограничено до размера на балансовата стойност на финансовите активи, признати в края на отчетния период.

Риск, свързан с персонала

описание	действия
Бизнесът на групата Еврохолд е зависим в значителна степен от приноса на определен брой лица, членове на управителните и контролни органи, мениджъри от висше и средно управленско ниво на компанията-майка и дъщерните компании. Няма сигурност, че тези ключови служители ще продължат да работят за групата и за в бъдеще. Успехът на групата Еврохолд ще е относим и към способността на дружествата да задържат и мотивират тези лица. Невъзможността на Групата да поддържа достатъчно опитен и квалифициран персонал за мениджърски, оперативни и технически позиции може да има неблагоприятен ефект върху дейността на икономическата група като цяло, оперативните й резултати, както и финансовото й състояние.	Групата Еврохолд приема този риск като съществен и прилага политики за повишаване на мотивацията на служителите чрез предоставянето на добра среда за професионално развитие, конкурентно ниво на възнаграждения и добра работна култура.

Риск от възможно осъществяване на сделки между дружествата в групата, условията на които се различават от пазарните

описание	действия
Взаимоотношенията със свързани лица произтичат по договори за временна финансова помощ на дъщерните дружества и по повод сделки свързани с обичайната търговска дейност на дъщерните компании. Рискът от възможно осъществяване на сделки между дружествата в Групата при условия, които се различават от пазарните, се изразява в поемане на риск за постигане на ниска доходност от предоставено вътрешно-групово финансиране. Друг риск, който може да бъде поет, е при осъществяването на вътрешно-групови търговски сделки да не бъдат реализирани достатъчно приходи, а от там и добра печалба за съответната компания. На консолидирано ниво това може да рефлектира негативно върху рентабилността на цялата група.	В рамките на групата Еврохолд се извършват постоянно сделки между дружеството-майка и дъщерните дружества и между самите дъщерни дружества, произтичащи от естеството на основната им дейност. Всички сделки със свързани лица се осъществяват при условия, които не се различават от обичайните пазарни цени и спазвайки МСС 24 „Оповестяване на свързани лица“.

Макроикономически риск

описание	влияние
Макроикономическият риск е рискът от сътресения, които могат да се отразяват на икономическия растеж, доходите на населението, търсенето и предлагането, реализирането на печалби от икономическите субекти и др. Тези сътресения включват глобалните икономически и бизнес условия, колебанията в националните валути, политическите събития, промяна на законодателства и регулаторни изисквания, приоритетите на националните правителства и др. Тенденциите в макроикономическата обстановка влияят на пазарното представяне и на крайните резултати от дейността на всички сектори в икономиката. Рискът от влиянието на международната среда върху фирмите не може да бъде диверсифициран и засяга всички икономически субекти, но от друга страна може да се превърне в двигател за развитие и прилагане на иновации и дигитализация, които драстично да променят и повишават ефективността на бизнеса в глобални мащаби. Примери за макроикономически сътресения могат да бъдат: световната икономическа криза; влиянието което оказва настъпилата в началото на 2020 г. в световен мащаб пандемия от Covid-19, вкл. предприетите мерки от правителствата на засегнатите държави; забавяне на икономическия растеж; риска от систематични глобални финансови колебания; периодичните фискални дисбаланси; високи нива на инфлация; промените в курсовете към определени валути; нестабилността в цените на енергийните продукти; икономическата и политическа несигурност в някой региони на света; намаляването на икономическата и потребителската активност. България има икономика от отворен тип и развитието ѝ зависи пряко от международните пазарни условия. Развитието на икономиката на България е изправена пред риска от външни влияния и зависи пряко от международните пазарни условия.	Макроикономическата ситуация и икономическия растеж в световен мащаб са от основно значение за развитието на „Еврохолд България“ АД и дъщерните му дружества, като в това число влизат и държавните политики на съответните страни в които оперира Групата и в частност регулациите и решенията взети от съответните Централни Банки, които влияят на монетарната и лихвената политика, на валутните курсове, данъците, БВП, инфлация, бюджетен дефицит и външен дълг, процента на безработица и структурата на доходите. Наличие в България и в страните на нашите операции, на неблагоприятни макроикономически условия включително нарастване на безработицата и инфлацията, както и фискална нестабилност могат да имат съществен неблагоприятен ефект върху бизнеса на Дружеството/Групата, финансовото състояние и/или резултатите от дейността или очаквания растеж на Групово ниво. Групата Еврохолд извършва операции освен в България и в редица други европейски държави, съответно нейната обща финансова позиция и резултатите от нейните операции са засегнати от икономическата, правна и политическите условия в тези страни. Всяко влошаване на макроикономическите условия в такива страни или в по-широкия регион на ЦИЕ / ЮИЕ може да повлияе неблагоприятно на определени продукти и услуги, предлагани от групата, и да доведе до по-ниски приходи от първоначално планираните. В допълнение, общите промени в правителствената политика и регулаторните системи във всяка такава юрисдикция могат да доведат до увеличаване на оперативните разходи и капиталовите изисквания на Групата. Всякакви бъдещи периоди на забавяне на икономическия растеж или бавен икономически растеж на всеки от пазарите, на които Групата оперира, биха могли да имат неблагоприятен ефект върху бизнеса, финансовото състояние, паричните потоци, резултатите от дейността или перспективите на Групата. Еврохолд България се стреми да следи вероятността от проявление на макроикономическия риск и разработва групови мерки за смекчаване до колкото е възможно въздействието на ефектите, които може да окаже наличието на тази риск. Въпреки това, Групата не може напълно да изключи и ограничи неговото влияние върху бизнеса, финансовото състояние, печалбите и паричните потоци на групово ниво. Съществува и възможността, появата на този риск да изостри и други рискове или комбинация от рискове.

Макроикономически рискове наблюдавани през 2024 г.

Военни действия на територията на Украйна и Близкия изток

Военните конфликти в Украйна и Близкия изток поражда на глобално ниво евентуални проявления на рискове свързани с намаляване на икономическата активност и финансовите пазари, проблеми с веригата на доставки, ръста на цени и инфлация и т.н.

Ефектите и икономическите последици от военните действия между Русия и Украйна и тези в Близкия изток не могат да бъдат изцяло оценени към този етап на развитие, но индикират за изключително сериозно въздействие върху световната икономика. По-слаба икономическа активност в глобален план или по-нататъшно забавяне на темповете на световната търговия също биха могли да потиснат растежа в еврозоната.

Продължителното развитие на военните действия водят до значими икономически щети за всички сектори на икономиката, както на България, така и на ЕС, включително и секторите и регионите в които групата Еврохолд оперира. Ръководството на Еврохолд със загриженост следи развитието на военния конфликт между Русия и Украйна, и прави оценка на неговото отражение върху бизнеса на Групата, с цел взимане на мерки, решения и конкретни действия за смекчаване на влиянията върху групата. „Еврохолд България“ АД чрез дъщерното си дружество „Евроинс Иншурънс Груп“ АД притежава инвестиции в две застрахователни компании в Украйна.

В резултат на предприетите действия за ограничаване на потенциални рискове върху групата в края на 2022 г. ръководството на Еврохолд България и на дъщерния Евроинс Иншурънс Груп взеха решение за освобождаване на застрахователната група от участието й в компаниите в Беларус (100%) и Русия (асоциирано участие 48.61%).

Макроикономическа прогноза

Според последния Икономически бюлетин на ЕЦБ, бр. 2/2025 по предварителната експресна оценка през четвъртото тримесечие на 2024 г. икономиката на еврозоната вероятно отбеляза слаб растеж. През първите два месеца на 2025 г. се запазват много от миналогодишните тенденции. Очакванията са, че продължаващата геополитическа и политическа несигурност ще се отразят негативно на икономическия растеж на еврозоната, особено на инвестициите и износа, забавяйки очакваното възстановяване. Несигурността е висока както във вътрешен план, така и в търговската политика. Въпреки че базовата прогноза включва само влиянието на новите мита върху търговията между САЩ и Китай, допусканията сочат, че негативните ефекти от несигурността относно евентуални бъдещи промени в световната търговска политика, особено спрямо Европейския съюз, ще окажат влияние върху износа и инвестициите на еврозоната. Въпреки неблагоприятните фактори условията за ускоряване на растежа на БВП на еврозоната се запазват през прогнозния хоризонт. Очаква се повишаването на реалните заплати и заетостта в условията на силен, макар и охлаждащ се пазар на труда, да подпомогне възстановяването, при което потреблението ще остане основният двигател за растежа. Като цяло се очаква средният годишен растеж на реалния БВП да е 0,9% през 2025 г., да се ускори до 1,2% през 2026 г. и да достигне 1,3% през 2027 г. Фискалните и структурните политики следва да водят до повишаване на производителността, конкурентоспособността и устойчивостта на икономиката. Компасът за конкурентоспособността на Европейската комисия предоставя конкретна пътна карта за действие и предложенията й следва да бъдат бързо приемани.

Източник: www.ecb.europa.eu

В Макроикономическата прогноза на БНБ от Декември 2024 г., се очаква растежът на реалния БВП на България да възлезе на 2.3%. Основен положителен принос за този растеж ще имат нарастването на разходите за крайно потребление и положителния принос на запасите, докато инвестициите в основен капитали нетния износ ще допринасят отрицателно за изменението на икономическата активност. Растежът на реалния БВП се очаква постепенно да се ускори до 2.5% през 2025 г. и до 3.0% през 2026 г., като тази динамика ще се определя главно от прогнозираното преминаване на инвестициите и на износа на стоки и услуги. Частното потребление се очаква да нараства с високи темпове в периода до 2026 г. и да бъде с най-висок положителен принос за растежа на БВП, което е в съответствие с прогнозираното увеличение на заетостта и на реалния разполагаем доход на домакинствата.
Източник: www.bnb.bg

Риск от настъпване на форсмажорни събития

описание	влияние
Форсмажорни обстоятелства са всички природни бедствия и други катаклизми като резки климатични промени, наводнения, земетресения, граждански неподчинения, сблъсъци, стачки, терористични актове и военни действия и други подобни, които имат непредвиден характер. Те могат да бъдат и аварии на материалната база от механичен характер, дължащи се на човешка или на системна грешка. Настъпването на такива събития могат да нарушат обичайната дейност на Дружеството до отстраняване на причинените щети. Също така, те могат да доведат до непредвидима промяна в инвеститорското отношение и интерес във връзка с пазара на емитираните от Дружеството дялови и дългови ценни книжа.	Възможно е да настъпят и форсмажорни обстоятелства, които да имат силно отражение върху цялостната макроикономическа и международна среда. Пример за такъв риск е обявената от световната здравна организация „Пандемия“ от развилата се в началото на 2020 г. епидемия от коронавирус (COVID-19), както и военния конфликт между Русия и Украйна.

Политически риск

описание	влияние
Политическият риск отразява влиянието на политическите процеси в страната върху стопанския и инвестиционния процес и по-конкретно върху възвръщаемостта от инвестициите. Степента на политическия риск се определя с вероятността за промени в неблагоприятна посока на водената от правителството дългосрочна икономическа политика, които могат да имат негативно въздействие върху инвестиционните решения. Други фактори, свързани с този риск, са евентуалните законодателни промени и промени в данъчната система касаещи стопанския и инвестиционния климат в страната. Република България е страна с политическа и институционална стабилност, основана на съвременни конституционни принципи като многопартийна парламентарна система, свободни избори, етническа толерантност и ясно изразена система на разделение на властите. Сред политическите рискове са успешното продължаване на интегрирането на България в Европейския Съюз (ЕС).	След приемането на страната ни в ЕС в началото на 2007 г., бяха наложени икономически реформи, в името на интеграцията на страна ни в Европейски Съюз. В бъдеще икономическият растеж ще зависи от политическата воля за продължаване на икономическите реформи, с цел въвеждането на най-добрите пазарни практики на ЕС в икономически, политически, социален, юридически и финансов план. Към настоящия момент политическата обстановка в България не е особено стабилна. Тази нестабилност се прояви през април 2021 г. от когато страната е изправена пред невъзможност да сформира редовно и стабилно правителство. Това допринася и за изоставане с подготовката на България за присъединяване към еврозоната. Въпреки, че от януари 2025 г. има сформирано редовно правителство несигурността продължава да се оценява като основен негативен фактор влияещ върху икономическата активност и бизнес средата в България. Въпреки водената до момента стабилна политика, няма сигурност, че в страната няма да се появят фактори, които да породят обществено и политическо напрежение, да доведат до значителна и рязка промяна в политическите и икономическите условия, което може да има съществен неблагоприятен ефект върху бизнеса на Групата. Една потенциална политическа нестабилност в страната и в Европа може да има значителен неблагоприятен ефект върху дейността на Групата, оперативните резултати и финансовото им състояние. Дружества част от групата оперират в засегнатите от военния конфликт региони и в този смисъл Групата е уязвима и за външнополитически рискове и техните ефекти върху икономиката на страната, засегнатите от конфликта региони и Европа като цяло. Предвид неизвестността от изхода на създалата се динамична политическа и икономическа обстановка, потребителите на този Доклад трябва да отчетат наличието на политически риск съобразно собствените си разбирания и очаквания.

Кредитен риск на държавата

описание	влияние
Кредитният риск представлява вероятността от влошаване на международните кредитни рейтинги на дадена страна. Предприемането на последователна и дългосрочна икономическа политика в България би било основателна причина за потенциалното повишаване на кредитния рейтинг на страната. Кредитните рейтинги служат за база за измерване и определяне на кредитния риск на дадена държава.	Евентуално повишаване на кредитния рейтинг на страната би имало благоприятно влияние върху икономическата група на Еврохолд изразяващо се във възможностите за финансиране на Групата. В случай на понижаване на кредитния рейтинг на България, вследствие на нестабилно управление на страната, може да има отрицателно влияние върху Групата и върху цената на финансиране. Ниските кредитни рейтинги на страната могат да доведат до по-високи лихвени нива, по-тежки условия на финансиране на икономическите субекти, в това число и на Еврохолд. ***Относно ефекта върху кредитните рейтинги: виж Приложение 2.35. „Оповестяване на макроикономически, геополитически и екологични фактори, които може да влияят на Групата“, от Годишен консолидиран финансов отчет за 2024 г.***

Последните присъдени кредитни рейтинги на България са следните:

Дата	Агенция	Дългосрочен Чужда/местна валута	Краткосрочен Чужда/местна валута	Перспектива
12.04.2025 г.	Fitch	BBB / BBB	F2 / F2	Положителна
25.01.2025 г.	Moody's	Baa1	Baa1	Стабилна

Източник: www.minfin.bg

Инфлационен риск

описание	влияние
Инфлационният риск се свързва с вероятността инфлацията да повлияе на реалната възвръщаемост на инвестициите. Основните рискове, свързани с прогнозата за инфлацията, се отнасят до динамиката на международните цени и до темпа на икономически растеж в България. Международните цени на суровините и хранителните продукти могат да нараснат по-значително в резултат от политическите кризи, каквито понастоящем са налични или нарастване на търсенето. Ограниченото предлагане на някои селскостопански стоки и особено на зърнените култури в международен план във връзка с неблагоприятни климатични явления или форсмажорни обстоятелства, допълнително може да предизвика по-висока инфлация в страната.	Като цяло инфлацията може да повлияе върху размера на разходите на Групата, тъй като част от пасивите на дружествата са лихвени. Тяхното обслужване е свързано с текущите лихвени нива, които отразяват и нивата на инфлация в страната. Затова поддържането на ниски инфлационни нива в страната се разглежда като значим фактор за дейността на Групата. Към настоящият момент и като цяло механизмът на валутен борд осигурява гаранции, че инфлацията в страната ще остане под контрол и няма да има неблагоприятно влияние върху икономиката на страната, и в частност върху дейността на Групата, а от там и върху възможността му да обслужва дълговите си позиции. Въпреки това моментната геополитическа обстановка в Европа създава предпоставки перспективите за инфлацията в еврозоната да станат много несигурни и зависят в решаваща степен от развитието на военния конфликт, от въздействието на актуалните санкции и евентуални по-нататъшни мерки. Предвид това, потребителите на този Доклад би трябвало добре да осмислят и отчетат както текущите нива на инфлационния риск, така и бъдещите възможности за неговото проявление.

Инфлация и индекс на потребителските цени за март 2025 година (по данни на НСИ)

Индекс на потребителските цени (ИПЦ)		
Месечна инфлация	март 2025 г. / февруари 2025 г.	0.2%
Годишна инфлация	март 2025 г. / март 2024 г.	4.0%
Инфлация от началото на 2025	март 2025 г. / декември 2024 г.	2.8%
Средногодишна инфлация	април 2024 г. - март 2025 г. / април 2023 г. - март 2024 г.	2.6%

Хармонизирания индекс на потребителските цени (ХИПЦ)		
Месечна инфлация	март 2025 г. / февруари 2025 г.	0.3%
Годишна инфлация	март 2025 г. / март 2024 г.	4.0%
Инфлация от началото на 2025	март 2025 г. / декември 2024 г.	2.5%
Средногодишна инфлация	април 2024 г. - март 2025 г. / април 2023 г. - март 2024 г.	2.7%

Индекс на цените за малката кошница (ИЦМК)		
Месечна инфлация	март 2025 г.	+0.6%
Инфлация от началото на 2025	януари 2025 г. - март 2025	+4.3%

Източник: www.nsi.bg

Макроикономическата прогноза на БНБ

Съгласно Макроикономическата прогноза на БНБ от декември 2024 г. годишната инфлация, измерена чрез хармонизирания индекс на потребителските цени (ХИПЦ), се очаква да се ускори до 3.5% в края на 2025 г. (спрямо 2.1% в края на 2024 г.), а средногодишната инфлация да възлезе на 3.3% (2.6% през 2024 г.). Според прогнозата годишната инфлация в края на 2026 г. ще се забави до 2.1%, което ще се дължи най-вече на групите на храните и стоките и услугите с административно определяни цени, докато инфлацията при услугите се очаква да се запази на ниво, близо до това от 2024 г.

Източник: www.bnb.bg

Макроикономическите прогнози за еврозоната

В макроикономическите прогнози за еврозоната от февруари 2025 г. на експертите на ЕЦБ (Икономически бюлетин брой 2/2025) е отразено, че по предварителна оценка на Евростат годишната инфлация през февруари 2025 г. възлиза на 2.4% спрямо 2.5% през януари и 2.4% през декември 2024 г. Инфлацията при енергийните цени се забавя до 0.2% след значителното ѝ нарастване до 1.9% през януари в сравнение с 0.1% през декември. За разлика от нея инфлацията при хранителните продукти се е повишила до 2.7% спрямо 2.3% през януари и 2.6% през декември. Инфлацията при стоките се е повишила до 0.6%, докато при услугите тя се е понижила до 3.7% спрямо 3.9% през януари и 4.0% през декември. Прогнозите предвиждат общата инфлация да бъде на средно равнище от 2.3% през 2025 г., 1.9% през 2026 г. и 2.0% през 2027 г. По отношение на инфлацията (без енергията и храните) експертите прогнозират съответно 2.2% през 2025 г., 2.0% през 2026 г. и 1.9% през 2027 г. Повечето измерители на базисната инфлация сочат, че тя ще се стабилизира трайно на равнище около 2%.
Източник: www.ecb.europa.eu

Валутен риск

описание	влияние
Този риск е свързан с възможността за обезценка на местната валута. За България конкретно това е риск от преждевременен отказ от условията на Валутен борд при фиксиран курс на националната валута. На 10 юли 2020 г. Европейската централна банка обяви, че България официално е приета във валутния механизъм ERM II. Централният курс на българския лев е фиксиран на 1 евро = 1.95583 лева. Бе прието, че България се присъединява към валутния механизъм със съществуващия си режим на валутен борд, като едностранен ангажимент и без допълнителни изисквания към ЕЦБ. Споразумението за участие на българския лев във Валутен механизъм II (ВМ II) е придружено от твърд ангажимент на българските власти да провеждат благоразумни икономически политики с цел запазване на икономическата и финансовата стабилност и постигане на висока степен на устойчива икономическа конвергенция. Всяко значимо обезценяване на лева може да има значителен неблагоприятен ефект върху стопанските субекти в страната, включително върху Дружеството. Риск съществува и тогава, когато приходите и разходите на даден стопански субект се формират в различни валути. Особено изразена е експозицията на стопанските субекти, опериращи на територията на България, спрямо щатския долар, който е основна валута на значителна част от световните пазари на суровини и продукция.	Дейността на дружествата опериращи в България не предполага изложеност на значителен валутен риск, защото почти всички негови операции и сделки са деноминирани в български лева и евро, а последното е с фиксиран курс спрямо лева. Съществени промени могат да се наблюдават в различните валутни курсове на дъщерните дружества извън България, именно в Северна Македония, Украйна, Грузия и Румъния, съответно - македонски денар (MKD), украинска гривня (UAH), грузински лари (GEL) и румънска лея (RON), чийто валутен курс се определя почти свободно на местния валутен пазар биха имали съответното отражение в груповите резултати на Еврохолд. Консолидираните приходи на „Еврохолд България“ АД ще бъдат изложени на валутен риск в зависимост от движението на тези валути спрямо еврото. ***Относно анализ на валутния риск: виж Приложение 2.32.1. „Валутен риск“, от Годишен консолидиран финансов отчет за 2024 г.***

Лихвен риск

описание	влияние
Лихвеният риск е свързан с възможността за промяна на преобладаващите лихвени равнища в страната. Неговото влияние се изразява с възможността нетните доходи на компаниите да намалеят вследствие на повишение на лихвените равнища, при които Групата финансира своята дейност. Този риск може да се управлява посредством балансираното използване на различни източници на финансов ресурс.	Повишаването на лихвите, при равни други условия, би се отразило върху цената на финансовия ресурс, използван от Групата при реализиране на различни бизнес проекти. Също така, може да повлияе върху размера на груповите разходи, тъй като не малка част от пасивите на Групата са лихвени и тяхното обслужване е свързано с текущите лихвени нива. ***Относно анализ на лихвения риск: виж Приложение 2.32.2. „Лихвен риск“, от Годишен консолидиран финансов отчет за 2024***

Макроикономическа прогноза за еврозоната

В макроикономическите прогнози за еврозоната от януари 2025 г. на експертите на ЕЦБ (Икономически бюлетин брой 1/2025) посочват, че средният лихвен процент по новите кредити за фирми се е понижил до 4.2% през януари 2025 г. спрямо 4.4% през декември 2024 г. За разлика от тях разходите на фирмите за емитиране на пазарен дълг са нараснали до 3.7%, което е с 0.2 процентни пункта над равнището им от декември. През същия период средният лихвен процент по новите ипотечни кредити се е понижил от 3.4% на 3.3%. Растежът на банковото кредитиране за фирмите се повишава до 2.0% през януари спрямо 1.7% през декември, което се дължеше на умерения месечен поток от нови кредити. Нарастването на емитираните от фирмите дългови ценни книжа се ускорява до 3.4% на годишна база. Ипотечното кредитиране продължи да нараства постепенно, но като цяло остава ограничено, с годишен темп на растеж от 1.3%.

Според експертите на ЕЦБ понижения на лихвените проценти водят до поевтиняване на новите кредити за фирмите и домакинствата и кредитният растеж се ускорява. Същевременно неблагоприятно влияние върху облекчаването на условията за финансиране оказва фактът, че повишенията на лихвите в минали периоди все още се отразяват върху обема на кредитите, а кредитирането остава като цяло слабо.
Източник: www.ecb.europa.eu

Риск от високи нива на безработица

описание	влияние
Рискът, свързан с безработицата се характеризира със спад на търсенето на работна сила, повлияно от реалното съвкупно търсене в икономиката, в резултат на което намалява реалната покупателна активност на част от икономическите субекти.	Високите нива на безработица могат сериозно да застрашат икономическия растеж в страната, което от своя страна може да доведе до свиване на потреблението и намаляване на приходите реализирани от стопанските субекти в страната, включително и приходите реализирани от компаниите в групата Еврохолд.

Данни за безработицата в България през 2024 г. (по последни данни на НСИ)

	Изменение 2024/ 2023	общо	мъже	жени
Коефициент на безработица през 2024	-0.1%	4.2%	4.4%	3.9%
Безработни лица		127.4 хил.	71.4 хил.	56.1 хил.
Коефициентът на продължителна безработица		2.1%	2.2%	2.1%
Относителният дял на продължително безработните лица от всички безработни		51.6%		

Източник: www.nsi.bg

Макроикономическата прогноза на БНБ

Съгласно Макроикономическата прогноза на БНБ от Декември 2024 г., очакванията са растежът на заетостта да се забави до 0.2% през 2025 г., а достигнатият брой на заетите лица да остане на сходно ниво през 2026 г. в резултат от протичащите неблагоприятни демографски процеси в страната, водещи до намаляване на работната сила. Тази динамика ще намери отражение и в постепенното понижаване на коефициента на безработица от 4.2% през 2024 г. до 3.6% през 2026 г. Същевременно реалната производителност на труда се очаква да се повиши от 1.2% през 2024 г. до 2.3% през 2025 г. и до 3.0% през 2026 г. в съответствие с прогнозираното повишение на икономическата активност в страната при ограничено нарастване на заетите лица.
Източник: www.bnb.bg

Макроикономическа прогноза за еврозоната

В макроикономическите прогнози за еврозоната от януари 2025 г. на експертите на ЕЦБ (Икономически бюлетин брой 1/2025) посочват, че темпът на безработицата остана на исторически най-ниското си ниво от 6.2% през януари 2025 г., а за последното тримесечие на 2024 г. заетостта се очаква да се повиши с 0.1%. Търсенето на работна ръка обаче намалява, а последните данни от проучванията сочат, че през първите два месеца на 2025 г. растежът на заетостта е слаб. Пазарът на труда би следвало да остане устойчив, като през 2025 г. се очаква темпът на безработицата да е средно 6.3%, а през 2027 г. да спадне до 6.2%.
Източник: www.ecb.europa.eu

_Регулаторен риск

описание	влияние
Регулаторният риск е свързан с влиянието, което оказва съществуващата нормативна рамка или нейната промяна върху дейността на дружествата в групата Еврохолд. Тази нормативна рамка включва законодателството в България, ЕС и държавите където оперират дружествата от групата Еврохолд. Регулаторният риск бъдат повлияни от промените в нормативната уредба регулираща дейността на публичните дружества в България и ЕС, което да наложи допълнителни изисквания и ограничения към публичните компании. Също така може да касае секторното законодателство относимо към дъщерните компании.	Групата Еврохолд работи в силно регулирана среда в различни европейски държави. Възможността от по-радикални промени в регулаторната рамка, в тълкуването или практиката по прилагане на законодателствата, както и в разминаване в законодателството и регулациите в България и в страните, в които оперира Групата, може да има неблагоприятен ефект върху дейността като цяло, оперативните резултати, и финансовото й състояние. Регулаторният риск може да бъде свързан и с потенциални глоби и санкции вследствие на нарушения на регулаторната рамка, както и да повлияе върху репутацията на Дружеството, което от своя страна да окаже влияние върху цената на акциите.

3 / Механизми за управление и минимизиране на риска

Елементите, очертаващи рамката на управление на отделните рискове, са пряко свързани с конкретни процедури за своевременно предотвратяване и решаване на евентуални затруднения в дейността на „Еврохолд България" АД и дъщерните му дружества. Те включват текущ анализ в следните направления:

- пазарен дял, ценова политика, извършване на маркетингови проучвания и изследвания на развитието на пазара и пазарния дял;
- активно управление на инвестициите в различните сектори и отрасли;
- цялостна политика по управлението на активите и пасивите на дружеството и групата с цел оптимизиране на структурата, качеството и възвръщаемост на активите;
- оптимизиране структурата на привлечените средства с оглед осигуряване на ликвидност и намаляване на финансовите разходи в цялата група;
- ефективно управление на паричните потоци на групово ниво;
- оптимизиране на разходите за администрация, управление и за външни услуги;
- управление на човешките ресурси.

Общото управление на риска е фокусирано върху минимизиране на потенциалните отрицателни ефекти, които биха могли да се отразят върху финансовите резултати на Групата. Финансовите рискове текущо се идентифицират, измерват и наблюдават с помощта на различни контролни механизми, за да се определят адекватни цени на услугите и продуктите предлагани от дружествата в Групата на Еврохолд и на привлечения от тях заемен капитал. Извършва се адекватна оценка на пазарните обстоятелства, извършваните в групата инвестиции и формите на поддържане на свободните ликвидни средства, без да се допуска неоправдана концентрация на даден риск.

Настъпването на непредвидени събития, неправилната оценка на настоящите тенденции, както и множество други микро- и макроикономически фактори, могат да повлияят на преценката на ръководния екип на дружеството.

Управлението на следните рискове „Ценови риск", „Кредитен риск", „Ликвиден риск", „Оперативен риск", „Застрахователен риск", „Презастрахователен риск", „Управление на капиталовия риск", може да бъде проследено в „Приложения към консолидиран финансов отчет за 2024 г.", „Приложение 2.32 „Рискове свързани с финансовите инструменти".

Информация за управлението на макроикономическите рискове е налична в Приложение 2.35 Оповестяване на макроикономически, геополитически и екологични фактори, които може да влияят на Групата.

1.10 Информация по Наредба №2 на КФН

Информация по Приложение №2 от Наредба 2

1 / Информация, дадена в стойностно и количествено изражение относно основните категории стоки, продукти и/или предоставени услуги, с посочване на техния дял в приходите от продажби на Дружеството/Групата, като цяло и промените, настъпили през отчетната финансова година.

Консолидираните приходи на Еврохолд България АД за 2024 г. са генерирани от дейността на дъщерните дружества в групата Еврохолд в областта на енергетиката, застраховането и финансово-инвестиционната дейност.

Консолидирани приходи по бизнес дейности	изменение в %	2024 хил. лв.	2023 хил. лв.
Приходи			
Приходи от енергийна дейност	-1.4%	2 287 499	2 320 144
Приходи от застрахователна дейност, в т.ч.:	+9.3%	518 502	474 379
- *Застрахователни приходи*	*+5.7%*	*492 531*	*466 142*
- *Финансови и инвестиционни приходи от застраховане*	*+215.3%*	*25 971*	*8 237*
Приходи от финансово-инвестиционна дейност	-46.2%	2 299	1 573
Общо консолидирани оперативни приходи	**+0.4%**	**2 808 300**	**2 796 096**

Подробна информация, дадена в стойностно и количествено изражение, относно основните категории продукти и услуги по сегменти е показана в настоящия доклад в раздел 1.5. „*Преглед на груповите резултати*", както и в раздел 1.6. „Представяне и бизнес развитие на дъщерните компании".

2 / Информация относно приходите, разпределени по отделните категории дейности, вътрешни и външни пазари, както и информация за източниците за снабдяване с материали, необходими за производството на стоки или предоставянето на услуги с отразяване степента на зависимост по отношение на всеки отделен продавач или купувач/потребител, като в случай, че относителният дял на някой от тях надхвърля 10 на сто от разходите или приходите от продажби, се предоставя информация за всяко лице поотделно, за неговия дял в продажбите или покупките и връзките му с Дружеството.

Подробна информация относно консолидираните приходи, разпределени по отделни категории дейности на групата Еврохолд България АД и разпределение на вътрешни и външни пазари, е показана в настоящия доклад в раздел 1.5. „Преглед на груповите резултати", както и в раздел 1.6. „Представяне и бизнес развитие на дъщерните компании".

- Енергийната дейност генерира приходи единствено на пазара в България.
- Застрахователната дейност генерира приходи на следните пазари:
  - България; Северна Македония; Украйна; Грузия; Румъния; Гърция – директни операции на дъщерни дружества
  - Италия, Гърция (клон), Испания, Полша, Германия – на тези пазари оперира ЗД Евроинс АД по линия на *„Застрахователни услуги разпространявани по линия на правото на свобода на установяване и свобода на предоставянето на услуги".*
- Финансово-инвестиционна дейност - България, Германия (като член на фондовата борса във Франкфурт – Deutsche Börse Xetra).

3 / Информация за сключени съществени сделки

Всички съществени сделки сключени през 2024 г. от групата Еврохолд са описани както следва:

- В консолидирания годишен доклад за дейността на Еврохолд България АД в раздел 1.2 Значими събития.
- В индивидуалния годишния доклад за дейността на Еврохолд България АД в т. 3 от раздел А-9 Приложение №2 от Наредба 2.

4 / Информация относно сделките, сключени между Дружеството и свързани лица, през отчетния период, предложения за сключване на такива сделки, както и сделки, които са извън обичайната му дейност или съществено се отклоняват от пазарните условия, по които емитентът, или негово дъщерно дружество е страна с посочване на стойността на сделките, характера на свързаността и всяка информация, необходима за оценка на въздействието върху финансовото състояние на Дружеството.

Към датата на изготвяне на консолидирания доклад за дейността не са налице сделки или предложения за сделки със свързани лица, които да са от съществено значение за Еврохолд или негово дъщерно дружество и да са необичайни по вид и условия.

В рамките на Холдинга се извършват постоянно сделки между Дружеството-майка и дъщерните дружества, произтичащи от естеството на основната им дейност.

Всички сделки се сключват на принципа на справедливата стойност. Характерни са сделките между холдинга и дъщерните дружества, при които чрез вътрешногрупови заеми се управлява ликвидността на отделните дружества и се провежда инвестиционна политика. Компанията отпуска заеми на своите дъщерни компании с цел оборотно финансиране.

За информация относно сделките със свързани лица виж: Приложение 41 към Консолидиран годишен финансов отчет за 2024 г.

5 / Информация за събития и показатели с необичаен за Дружеството/ Групата характер, имащи съществено влияние върху дейността му, и реализираните от него приходи и извършени разходи; оценка на влиянието им върху резултатите през текущата година.

През отчетния период не са настъпвали събития с необичаен характер за Еврохолд България АД и неговата група извън тази свързана с обичайна им дейност.

Еднократен ефект от продажба на инвестиции в дъщерни дружества

> Застрахователен бизнес

На 12.9.2024 г. Евроинс Иншурънс Груп (ЕИГ) продаде 100% от капитала дъщерното си дружество ИКЛЕЙМ Еднолично дружество за услуги по уреждане на претенции ПК, Гърция. Ефектът от продажбата може да се проследи в Приложение 39.1 от годишния консолидиран финансов отчет за 2024 г.

През отчетния период в групата Еврохолд не са придобивани дъщерни компании.

6 / Информация за сделки, водени извънбалансово - характер и бизнес цел, посочване финансовото въздействие на сделките върху дейността, ако рискът и ползите от тези сделки са съществени за Дружеството и ако разкриването на тази информация е съществено за оценката на финансовото състояние на Дружеството.

- В групата Еврохолд няма сключени сделки, водени задбалансово.
- Към 31.12.2024 г. срещу дружества от групата има заведени съдебни дела, същите не се определят за съществени относно финансовото състояние на Групата – виж т. 20 по-долу.
- В групата Еврохолд има предоставени поръчителства и гаранции на свързани лица, оповестени в следващите таблици

⇒ Предоставени поръчителства и гаранции от Групата:

Дружество-майка

Бизнес направление	Трето / Свързано лице	Размер в EUR'000 към 31.12.2024	Размер в BGN'000 към 31.12.2024	Размер в EUR'000 към 31.12.2023	Размер в BGN'000 към 31.12.2023	МАТУРИТЕТ НА ЕКСПОЗИЦИЯ КЪМ 31.12.2024 (EUR'000)				
						2025	2026	2027	2028	след 2028
Крайна компания-майка										
Банкови кредити за инвестиционни цели	Свързани лица	3 125	6 112	5 000	9 779	3 125	-	-	-	-
Група енергиен бизнес										
Група лизингови дружества *										
За финансиране на лизингова дейност	Свързани лица до 30.06.2022	14 977	29 292	18 519	36 220	7 120	4 271	2 070	1 162	354
Група автомобилни дружества										
Кредити за оборотни средства	Свързани лица до 30.06.2022	3 818	7 467	5 167	10 106	1 950	557	467	375	469
Общо:		**21 920**	**42 871**	**28 686**	**56 105**	**12 195**	**4 828**	**2 537**	**1 537**	**823**

» Към 31.12.2024 г. Групата (в частност Еврохолд България АД) е гарант по банкови гаранции с общ размер 5 065 хил. лева (31 декември 2023 г.: 7 260 хиляди лева), издадени в полза на трети лица (свързани лица до 30.06.2022 г.) с матуритети до 2026 г.

Енергиен бизнес

» Дъщерното дружество ЕРМ Запад ЕАД е установило банкова гаранция към 31.12.2024 г. в полза на Столична община в размер на 121 хиляди лева за възстановяване на тротоарите по време на инвестиционни дейности (31.12.2023 г. 68 хил. лв.).

» Към 31.12.2024 г., по нареждане на Електрохолд България ЕООД, са издадени две банкови гаранции с общ размер 92 хиляди лева (31.12.2023 – 87 хил. лв.) в полза на трети юридически лица.

» Електрохолд Трейд ЕАД сключва банков кредит под условие на 09.09.2024 г. с размер 44 495 хил. лв. или равностойността им в евро, изчислена по приложим курс на БНБ. Комисиона за издаване на банкови гаранции е 0.25% на тримесечие или част от него, начислена върху сумата на гаранцията. Усвоената сума към 31.12.2024 г. по Банков кредит под условие е в размер на 29 807 хил. лв. или равностойността им в евро, изчислена по приложим курс на БНБ;

» След влизане в сила на Договор за поемане на кредитни ангажименти по линия за овърдрафт кредит сключен между Електрохолд Продажби ЕАД и Уникредит Булбанк АД от 09.09.2024 г. за три броя банкови гаранции в полза на Енергиен Системен Оператор ЕАД, съгласно договор за балансиране са освободени блокираните парични средства и гаранциите са обезпечени с лимит по кредитната линия. Към 31.12.2024 г. общата сума на банковите гаранции е в размер на 6 223 хил. лв.;

Застрахователна група

» Във връзка с участието на ЗК Евроинс АД чрез своя клон в Република Гърция в т.нар. споразумение за приятелско уреждане между застрахователите, които предлагат задължителна застраховка "Гражданска отговорност" на територията на Република Гърция, е установена банкова гаранция в полза на Асоциацията на гръцките застрахователи. Към 31 декември 2024 г. банковата гаранция е в размер на 540 хиляди евро (31 декември 2023 г.: 243 хиляди евро), като средствата са блокирани в депозитна сметка на клона.

» Застрахователите, които предлагат задължителна застраховка "Гражданска отговорност", представят банкова гаранция съгласно Устава на Националното бюро на българските автомобилни застрахователи (НББАЗ). Към 31 декември 2024 г. и 31 декември 2023 г. ЗК Евроинс АД, дъщерно дружество, предоставя банкова гаранция в размер на 600 хиляди евро в полза на НББАЗ, като средствата, обезпечаващи банковите гаранция, са блокирани в текущата сметка на компанията.

⇒ Получени поръчителства и гаранции за Групата

Дружество-майка

» Установени гаранция в полза на Групата (в частност Еврохолд България АД) от Милена Милчова Генчева, прокурист на Еврохолд България АД – 3 300 лв., дата на падеж 03/2025 г. Автоматично подновяване до освобождаването на прокуриста от отговорност.

Енергиен бизнес

» Съгласно Правилата за условията и реда за предоставяне на достъп до електропреносните и електроразпределителните мрежи, където е посочено, че се изисква гарантирано обезпечение от клиенти, допустими за сделки на свободно договорени цени, са предоставени в полза на Групата (в частност на ЕРМ Запад ЕАД) банкови гаранции в размер на 3 165 хил. лв. към 31.12.2024 г. (2023г.: 3 323 хил. лв.);

» Според измененията през 2023 г. на Закона за енергията от възобновяеми източници, производителите от възобновяеми източници са задължени да предоставят гаранция по време на процедурата по присъединяване. Размерът на валидните гаранции към 31.12.2024 г. е 2 867 хил. лв. в полза на Групата в частност на ЕРМ Запад ЕАД. (2023 г.: 375 хил. лв.);

» Доставчици на ЕРМ Запад ЕАД са учредители банкови гаранции в негова полза за изпълнение на сключени с тях договори за доставка на материали и услуги. Размерът на учредените валидни гаранции към 31.12.2024 г. е 13 879 хил. лв.(към 31.12.2023 г. 14 822 хил. лв).

» Към 31.12.2024 г. в полза на Групата (в частност Електрохолд ИКТ ЕАД), не са установени гаранции за изпълнение на сключени договори (2023 г.: 929 хил. лв.).

» Клиенти на Групата (в частност на Електрохолд Трейд ЕАД) са предоставили банкови гаранции в полза на Групата за 1 304 хил. лв. (2023 г.: 1 305 хил. лв.). Издадените банкови гаранции обезпечават плащанията по договори за продажба на електроенергия и балансиране.

» Към 31.12.2024 г. в полза на Групата (в частност на Електрохолд ИПС ЕООД) са установени гаранции за изпълнение на сключени договори в размер на 1 952 хил. лв. (2023: 2 320 хил. лв).

⇒ Залог на акции

» Във връзка с кредит на дружество от Автомобилен подхолдинг, което към 31.12.2024 г. не е свързано лице, Еврохолд България АД има учреден залог на акции в дъщерно дружество.

» Във връзка със финансиране по пакетна сделка е учреден залог на акции на дъщерно дружество.

» Във връзка със рефинансиране на заеми във връзка с бизнескомбинация е учреден залог на акции на дъщерни дружества от енергиен сегмент.

7 / Информация за дялови участия на Дружеството/Групата, за основните му инвестиции в страната и в чужбина (в ценни книжа, финансови инструменти, нематериални активи и недвижими имоти), както и инвестициите в дялови ценни книжа извън неговата група предприятия по смисъла на Закона за счетоводството и източниците/начините на финансиране.

Подробна информация относно дялови участия на Дружеството и основните му инвестиции в страната и в чужбина е показана в настоящия доклад в раздел 1.4. Бизнес операции - Икономическа група.

8 / Информация относно сключените от Дружеството, от негово дъщерно дружество или дружество майка, в качеството им на заемополучатели, договори за заем с посочване на условията по тях, включително на крайните срокове за изплащане, както и информация за предоставени гаранции и поемане на задължения.

8.1 Сключени заеми от Еврохолд България АД в качеството му на заемополучател

Привлечени средства от финансови и нефинансови институции:

Параметри по договори за заем								Размер на задължението към 31.12.2024 ('000 BGN)		Матуритет главница ('000 BGN)	
Кредито-получател	Банка Кредитор	Размер в оригинална валута	Неусвоен лимит към 31.12.2024	Валута на заема	Дата: на Договор и Анекс	Дата на падеж	Лихвен процент	по лихва	по главница	за 2025	след 2025
Еврохолд България АД	International Investment Bank*	10,000,000	-	EUR	25.05.2018 08.3.2022	18.03.2025	6.0% + 3m Euribor	1 270	7 530	*	*
Еврохолд България АД	International Investment Bank*	7,000,000	-	EUR	28.01.2022	28.01.2029	5.0% + 3m Euribor	1 968	12 110	*	*
Обща сума на задължение по банкови заеми:								**3 238**	**19 640**	**-**	**22 878***

*На този етап не може да се прогнозира срок на изплащане на заемите, поради включване на Русия в санкционния списък.

Повече информация за получените заеми с финансови и нефинансови институции, включително и за обезпечението по тях е представена в консолидирания годишен финансов отчет за 2024 г. в Приложение 32. Заеми от банки и небанкови финансови институции.

Задължения по емитирани облигационни заеми:

Параметри по облигационни заеми								Размер на задължението към 31.12.2024 ('000 BGN)		Матуритет главница ('000 BGN)	
Емитент	Вид облигация	ISIN код на облигацията	Емитирана сума в оригинална валута	Валута на заема ('000 EUR)	Дата: на емитиране	Дата на падеж	Лихвен процент	по лихва	по главница	за 2025	след 2025
Еврохолд България АД	EMTN Programme	XS1731768302	70,000,000	136 908	7.12.2017 7.12.2022 extended	07.12.2026	6,5%	584	136 908	-	137 492
Еврохолд България АД	EMTN Programme	XS1542984288	10,000,000	19 558	29.12.2016 29.12.2021 restructured and extended	29.12.2026	8,00%	9	19 558	-	19 567
Еврохолд България АД	Bond	BG2100013205	30,000,000	58 675	26.11.2020	26.11.2027	3,25%	183	58 675	-	58 858
Еврохолд България АД	Bond	BG2100002224	40,000,000	78 233	8.3.2022	08.03.2029	3,25%	765	78 233	-	78 998
Обща сума на задължение по облигационни заеми:								**1 541**	**293 374**	**-**	**294 915**

Повече информация за емитираните облигационни заеми, включително и за обезпечението по тях и извършените сделки с облигации е представена в консолидирания годишен финансов отчет за 2024 г. в Приложение 33. Задължения по облигационни заеми.

Задължения по сключени заеми и цесии със свързани лица

Параметри по договори за заем със свързани лица								Размер на задължението към 31.12.2024 ('000 BGN)		Матуритет главница ('000 BGN)	
Задължено лице	**Кредитор**	**Размер в оригинална валута**	**Неусвоен лимит към 31.12.2024**	**Валута на заема**	**Дата: на Договор и Анекс**	**Дата на падеж**	**Лихвен процент**	**по лихва**	**по главница**	**за 2025**	**след 2025**
Задължение по договор за заем със свързани лица:											
Еврохолд България АД	Старком Холдинг АД	40,000,000	-	BGN	6.12.2018 20.12.2024	31.12.2025	3.50%	2 334	10 786	10 786	-
Еврохолд България АД	Ийстърн Юръпиън Електрик Къмпани II Б.В.	38 172 656	-	EUR	11.06.2024 11.12.2024	31.12.2024	11.20%	488	74 659	-	74 659
Задължение по договор за Подчинен дълг със свързани лица:											
Еврохолд България АД	Старком Холдинг АД	50,000,000	49,549,965	BGN	09.08.2021	09.08.2026	5.00%	76	408	-	408
Обща сума на задължение по заем със свързани лица:								**2 898**	**85 853**	**10 786**	**75 067**

Задължения по сключени заеми и цесии с несвързани лица

Параметри по договори за заем и цесии с несвързани лица								Размер на задължението към 31.12.2024 ('000 BGN)		Матуритет главница ('000 BGN)	
Задължено лице	**Кредитор**	**Размер в оригинална валута**	**Неусвоен лимит към 31.12.2024**	**Валута на заема**	**Дата: на Договор и Анекс**	**Дата на падеж**	**Лихвен процент**	**по лихва**	**по главница**	**за 2025**	**след 2025**
Задължение по договор за цесия с несвързани лица:											
Еврохолд България АД	Трето несвързано лице	2,126,000	-	EUR	29.03.2023 4.6.2024	31.05.2025	7%	460	4 158	4 158	-
Еврохолд България АД	Трето несвързано лице	15,500,000	-	EUR	цесия от 22.12.2023	20.06.2024	-	-	30 872	-	30 872
Еврохолд България АД	Трето несвързано лице	10,100,000	-	EUR	цесия от 22.12.2023	20.06.204	-	-	20 184	-	20 184
Еврохолд България АД	Трето несвързано лице	1,300,000	-	EUR	цесия от 22.12.2023	20.06.204	-	-	2 597	-	2 597
Еврохолд България АД	Трето несвързано лице	600,000	-	EUR	цесия от 22.12.2023	20.06.204	-	-	1 197	-	1 197
Еврохолд България АД	Трето несвързано лице	2,500,000	-	EUR	цесия от 22.12.2023	20.06.204	-	-	4 986	-	4 986
Обща сума на задължение по заем със свързани лица:								**460**	**63 994**	**4 158**	**59 836**

8.2 Сключени заеми от дъщерни на Еврохолд България АД дружества

Енергийна група

Параметри по договори за банков заем								Размер на задължението към 31.12.2024 ('000 BGN)		Матуритет главница ('000 BGN)	
Кредито-получател	**Банка Кредитор**	**Размер в оригинална валута**	**Неусвоен лимит към 31.12.2024**	**Валута на заема**	**Дата: на Договор и последен Анекс**	**Дата на падеж**	**Лихвен процент**	**по лихва**	**по главница**	**за 2025**	**след 2024**
Задължение по договор за банков заем:											
ЕРМ Запад ЕАД	Европейска банка за възстановяване и развитие	98,000,000	-	EUR	02.11.2016 22.07.2021	30.04.2027	1.8% + 6M Euribor	223	28 111	4 961	23 150
Ийстърн Юръпиън Електрик Къмпани Б.В.	Senior facilities Agreement	460,000,000	-	EUR	03.06.2024	11.06.2029	Euribor +3.0%	3 109	899 682	44 984	854 698
Ийстърн Юръпиън Електрик Къмпани II Б.В.	J.P. MORGAN SE	83 000 000	-	EUR	03.06.2024 02.12.2024	11.9.2029	11%	1 042	162 334	-	162 334
Общо задължение по банкови заеми:								**4 374**	**1 090 127**	**49 945**	**1 040 182**
Задължение по договор за овърдрафт:											
Електрохолд Трейд ЕАД[1]	УниКредит Булбанк АД	54,763,240	35,573,412	BGN	09.09.2024	31.05.2027	2.20% + Average Deposit Index	-	19 190	19 190	-
Задължение по договор за заем от свързани лица:											
ЕРМ Запад ЕАД	Ийстърн Юръпиън Електрик Къмпани Б.В.	30,670,000	-	EUR	03.12.2018 01.12.2021	31.10.2027	3.5% + 6m Euribor	647	59 985	-	59 985
ЕРМ Запад ЕАД	Ийстърн Юръпиън Електрик Къмпани Б.В.	16,072,728	-	EUR	28.07.2021 01.07.2024	08.06.2029	3.20% + 6M Euribor	40	10 757	538	10 219
ЕРМ Запад ЕАД	Ийстърн Юръпиън Електрик Къмпани Б.В.	15,000,000	-	EUR	10.06.2024	10.06.2029	3.29% + 6M Euribor	107	29 337	1 467	27 870
Електрохолд България ЕООД	Електрохолд Трейд ЕАД	40,000,000	-	BGN	24.02.2022 30.01.2024	31.01.2025	4.53%	1 691	40 000	40 000	-
Електрохолд България ЕООД	ЕРМ Запад ЕАД	15,000,000	5,900,000	BGN	11.08.2023 30.11.2023	10.08.2028	4.80%	484	9 100	-	9 100
Електрохолд ИПС ЕООД	Електрохолд България ЕООД	15,000,000	5,900,000	BGN	11.08.2023 30.11.2023	10.08.2028	5.00%	504	9 100	-	9 100
Общо задължение по заеми към свързани лица:								**3 473**	**158 279**	**42 005**	**116 274**
Обща сума на задължение по заеми:								**7 847**	**1 267 596**	**111 140**	**1 156 456**

[1] Гарант по договора – Еврохолд България АД

Застрахователна група

Параметри по договори за заем								Размер на задължението към 31.12.2024 ('000 BGN)		Матуритет главница ('000 BGN)	
Кредито-получател	Банка Кредитор	Размер в оригинална валута	Неусвоен лимит към 31.12.2024	Валута на заема	Дата: на Договор и Анекс	Дата на падеж	Лихвен процент	по лихва	по главница	за 2025	след 2025
Задължения по договор за репо сделки към несвързани лица:											
ЗД Евроинс АД	Трето несвързано лице	513 128	-	BGN	29.08.2024	28.02.2025	-	7	513	513	-
ЗД Евроинс АД	Трето несвързано лице	299 997	-	BGN	11.01.2024	13.01.2025	-	1	300	200	-
Евроинс Иншурънс Груп АД	Трето несвързано лице	199 962	-	BGN	11.01.2024	13.01.2025	-	-	200	200	-
Обща сума на задължение по заеми:								**8**	**1 013**	**1 013**	**-**

9 / Информация относно сключените от Дружеството, от негово дъщерно дружество или дружество майка, в качеството им на заемодатели, договори за заем, включително предоставяне на гаранции от всякакъв вид, в това число на свързани лица, с посочване на конкретните условия по тях, включително на крайните срокове за плащане, и целта, за която са били отпуснати.

9.1 Вземания на Еврохолд България АД по договори за заем, където е заемодател

Параметри по договори за заем със свързани лица								Размер на вземането към 31.12.2024. ('000 BGN)		Матуритет главница ('000 BGN)	
Задължено лице	Кредитор	Размер в оригинална валута	Неусвоен лимит към 31.12.2024	Валута на заема	Дата: на Договор и Анекси	Дата на падеж	Лихвен процент	по лихва	по главница	за 2025	след 2025
Вземане по договор за заем със свързани лица:											
Еврохолд България АД	Старком Холдинг АД	17 350 000	-	EUR	11.12.2024	11.09.2029	11.67%	163	33 934	-	33 934
Обща сума на вземане по заем със свързани лица:								**163**	**33 934**	**-**	**33 934**

9.2 Вземания от дъщерни на Еврохолд България АД дружества по договори за заем

Енергийна група

Параметри по договори за заем със свързани лица								Размер на вземането към 31.12.2024 ('000 BGN)		Матуритет главница ('000 BGN)	
Кредитор	Задължено лице	Размер в оригинална валута	Неусвоен лимит към 31.12.2024	Валута на заема	Дата: на Договор и Анекси	Дата на падеж	Лихвен процент	по лихва	по главница	за 2025	след 2025
Вземане по договор за заем от свързани лица:											
Ийстърн Юръпиън Електрик Къмпани Б.В.	ЕРМ Запад ЕАД	30 670 000	-	EUR	03.12.2018; 01.12.2021	31.10.2027	3.5% + 6m Euribor	647	59 985	-	59 985

Ийстърн Юръпиън Електрик Къмпани Б.В.	ЕРМ Запад ЕАД	16 072 728	-	EUR	28.07.2021 01.07.2024	08.06.2029	3.20% + 6m Euribor	40	10 797	538	10 219
Ийстърн Юръпиън Електрик Къмпани Б.В.	ЕРМ Запад ЕАД	15 000 000	-	EUR	10.06.2024	10.06.2029	3.29% + 6M Euribor	107	29 337	1 467	27 871
Ийстърн Юръпиън Електрик Къмпани II Б.В.	Еврохолд България АД	38 172 656	-	EUR	11.06.2024 11.12.2024	11.9.2029	11.20%	488	74 659	-	74 659
Електрохолд Трейд ЕАД	Електрохолд България ЕООД	40,000,000	-	BGN	24.02.2022 30.01.2024	31.01.2025	4.53%	1 691	40 000	40 000	-
ЕРМ Запад ЕАД	Електрохолд България ЕООД	15 000 000	5 900 00	BGN	11.08.2023 30.11.2023	11.08.2028	4.80%	484	9 100	-	9 100
Електрохолд България ЕООД	Електрохолд ИПС ЕООД	15 000 000	5 900 000	BGN	11.08.2023 30.11.2023	11.08.2028	5.00%	504	9 100	-	9 100
		Общо вземания от свързани лица:						**3 961**	**232 939**	**42 005**	**190 934**
Вземане по договор за заем от несвързани лица:											
Електрохолд Трейд ЕАД	Трето несвързано лице	15 000 000	-	BGN	01.11.2023 31.10.2024	30.04.2025	4.25%	307	15 000	15 000	-
Електрохолд Трейд ЕАД	Трето несвързано лице	7 000 000	-	BGN	01.12.2023 25.11.2024	25.02.2025	4.25%	66	3 500	3 500	-
Електрохолд Трейд ЕАД	Трето несвързано лице	12 500	-	BGN	06.12.2024 13.12.2024	13.03.2025	5.0%	33	2 500	2 500	-
Електрохолд Трейд ЕАД	Трето несвързано лице	1 850	1 850 000	BGN	15.04.2024	14.04.2025	4.25%	-	-	-	-
Електрохолд България ЕООД	Трето несвързано лице	5 000 000	-	EUR	31.03.2022 30.12.2024	30.06.2025	6.00%	894	9 779	9 779	-
Електрохолд България ЕООД	Трето несвързано лице	6 000 000	-	BGN	20.01.2023 11.04.2024	11.04.2025	7.00%	309	6 000	6 000	-
Електрохолд България ЕООД	Трето несвързано лице	4 889 575	-	BGN	10.10.2024 11.11.2024	10.01.2025	5.25%	59	4 890	4 890	-
Елекрохолд Продажби ЕАД	Трето несвързано лице	4 000 000	-	BGN	03.01.2024 25.07.2024	25.01.2025	4.25%	73	4 000	4 000	-
Елекрохолд Продажби ЕАД	Трето несвързано лице	6 300 000	-	BGN	21.03.2024	21.03.2025	5.25%	262	6 300	6 300	-
Елекрохолд Продажби ЕАД	Трето несвързано лице	12 000 000	-	BGN	25.09.2024 25.10.2024	25.01.2025	5.25%	133	9 000	9 000	-
ЕРМ Запад ЕАД	Трето несвързано лице	10 300 000	-	BGN	27.04.2024 02.12.2025	25.10.2025	5.50%	208	7 300	7 300	-
ЕРМ Запад ЕАД	Трето несвързано лице	11 000 000	-	BGN	05.06.2024 22.10.2024	22.01.2025	5.50%	119	11 000	11 000	-
		Общо вземания от несвързани лица:						**2 462**	**79 269**	**79 269**	**-**
Обща сума на вземане по заеми:								**6 423**	**312 208**	**121 274**	**190 934**

Застрахователна група

Параметри по договори за заем със свързани лица								Размер на вземането към 31.12.2024 ('000 BGN)		Матуритет главница ('000 BGN)	
Кредитор	Задължено лице	Размер в оригинална валута	Неусвоен лимит към 31.12.2024	Валута на заема	Дата: на Договор и Анекси	Дата на падеж	Лихвен процент	по лихва	по главница	за 2025	след 2025
Вземане по договор за репо сделки от свързани лица:											
ЗД Евроинс АД	Старком Холдинг АД	10 980 000	-	BGN	12.12.2024	10.06.2025	-	328	10 980	10 980	-
ЗД Евроинс АД	Старком Холдинг АД	2 230 000	-	BGN	30.12.2024	30.06.2025	-	847	2 230	2 230	-
Вземане по договор за заем от свързани лица:											
Евроинс Иншурънс Груп АД	ЗК Евроинс Грузия АД	1 000 000	500 000	EUR	29.11.2024	28.11.2029	7.0%	6	9 780	-	9 780
Обща сума на вземане по заем със свързани лица:								**1 181**	**22 990**	**13 210**	**9 780**

Евро-Финанс АД

Параметри по договори за заем със свързани лица								Размер на задължението към 31.12.2024 ('000 BGN)		Матуритет главница ('000 BGN)	
Кредитор	Задължено лице	Размер в оригинална валута	Неусвоен лимит към 31.12.2024	Валута на заема	Дата: на Договор и Анекси	Дата на падеж	Лихвен процент	по лихва	по главница	за 2025	след 2025
Вземане по договор за репо сделки от свързани лица:											
Евро-Финанс АД	Старком Холдинг АД	460 000	-	BGN	29.10.2024	28.4.2025	21,00%	17	460	460	-
Евро-Финанс АД	Старком Холдинг АД	1 137 045	-	BGN	4.12.2024	4.6.2025	6,50%	5	1137	1137	-
Евро-Финанс АД	Старком Холдинг АД	950 045	-	BGN	4.12.2024	4.6.2025	6,50%	5	950	950	-
Евро-Финанс АД	Старком Холдинг АД	1 834 980	-	BGN	19.12.2024	18.6.2025	6,50%	4	1835	1835	-
Общо вземане по репо сделки със свързани лица:								**31**	**4 382**	**4 382**	**-**
Вземане по договор за репо сделки от несвързани лица:											
Евро-Финанс АД	Трето несвързано лице	550 080	-	BGN	2.8.2024	30.1.2025	6,50%	2	550	550	-
Евро-Финанс АД	Трето несвързано лице	852 605	-	BGN	6.12.2024	6.6.2025	6,50%	1	853	853	-
Евро-Финанс АД	Трето несвързано лице	1 837 719	-	BGN	18.12.2024	18.6.2025	6,50%	11	1838	1838	-
Общо вземане по репо сделки с несвързани лица:								**14**	**3 241**	**3 241**	**-**
Обща сума на вземане по репо сделки:								**45**	**7 623**	**7 623**	**-**

10 / Информация за използването на средствата от извършена нова емисия ценни книжа през отчетния период.

Дружество-майка

На 10 декември 2024, приключи подписката за записване на емисия варанти емитирана от Еврохолд България АД. Резултатите от публичното предлагане, са както следва:

1. Начало на провеждане на подписката: 25.11.2024 г.
2. Дата на приключване на подписката: 10.12.2024 г.
2. Общ брой записани и заплатени варанти: 260 481 631 броя варанти.
3. Сума, получена от записаните варанти: 130 240 815.50 лв.

Набраната сума от записаните варанти е използвана за намаляване на задължения по заеми на Дружеството и за увеличение на капитала на дъщерното дружество Евроинс Иншурънс Груп АД.

Застрахователна група

На 02.04.2024 г. акционерния капитал на Дружеството е увеличен от 44 721 200 лв. на 49 21 200 лв. посредством издаването на 5 000 000 броя акции,

На 20.12.2024 г. акционерния капитал на Дружеството е увеличен от 49 721 200 лв. на 62 221 200 лв. посредством издаването на 12 500 000 броя акции.

Всички новоемитирани акции са с номинална стойност 1 (един) лев и емисионна стойност 4 (четири) лева всяка, като всяка една е от същия клас и вид като съществуващата емисия акции, а именно обикновени, поименни, безналични, непривилегировани акции с право на 1 (един) глас в ОСА, право на дивидент и ликвидационен дял.

Средствата от увеличението на капитала на ЗД Евроинс АД се използват за финансиране на развитието и органичния растеж на българския застраховател на ключовите му пазари в Централна и Югоизточна Европа (CESEE), включително Полша и Гърция. Отделно от това, Дружеството ще подобри допълнително платежоспособността си и ще подпомогне и продължаващата дигитална трансформация на бизнеса си.

11 / Анализ на съотношението между постигнатите финансови резултати, отразени във финансовия отчет за финансовата година, и по-рано публикувани прогнози за тези резултати.

Еврохолд България АД не е публикувал и представял прогнози за консолидираните печалби на Групата.

12 / Анализ и оценка на политиката относно управлението на финансовите ресурси с посочване на възможностите за обслужване на задълженията, евентуалните заплахи и мерки, които емитентът е предприел или предстои да предприеме с оглед отстраняването им.

Основната дейност на Еврохолд България АД, като холдингова компания е да управлява ефективно паричните ресурси, акумулирани в цялата структура и съответно да ги разпределя в зависимост от нуждите на отделните дъщерни компании. Политиката на Компанията в тази област е финансирането да се извършва единствено по направлението – „дъщерни компании – майка", а не „дъщерна компания – дъщерна компания". Управлението на свободните финансови ресурси на дъщерните компании се извършва съобразно регулаторните изисквания и с цел постигане на добра доходност при разумно поемане на риск.

Инвестиционната програма на дружествата от Групата Еврохолд през 2024 г. е реализирана чрез собствени и заемни средства.

13 / Оценка на възможностите за реализация на инвестиционните намерения с посочване на размера на разполагаемите средства и отразяване на възможните промени в структурата на финансиране на тази дейност.

Информация по отношение на планираната стопанска политика, в това число и предстоящи сделки от съществено значение за дейността на дружеството е представена в т. 1.7. Стратегия и бъдещо развитие.

14 / Информация за настъпили промени през отчетния период в основните принципи за управление на Дружеството и на неговата група предприятия по смисъла на Закона за счетоводството.

През отчетния период не е настъпила промяна в основните принципи на управление на Дружеството-майка и на компаниите от неговата икономическа група.

15 / Информация за основните характеристики на прилаганите от Еврохолд в процеса на изготвяне на финансовите отчети система за вътрешен контрол и система за управление на рискове.

В Еврохолд България АД и дружествата от икономическата група има изградена и функционираща система за управление на риска и вътрешен контрол, която гарантира ефективното функциониране на системите за счетоводство и финансова отчетност и за разкриване на информация. Системата за вътрешен контрол се изгражда и функционира и с оглед идентифициране на рисковете, съпътстващи дейността на Групата и подпомагане тяхното ефективно управление.

Основните характеристики на системата за вътрешен контрол са следните:

- **Контролна среда:**
  - изградена на базата на почтеност и етично поведение;
  - наличие на опитно ръководство с пряко участие в бизнес процесите на Дружеството и критичен преглед на дейността;
  - организационната структура е съобразена с естеството на бизнеса и осигурява разделение на отговорностите;

- нивата на компетентност са съобразени с конкретните позиции;
- йерархичност и ясни правила, права, задължения и нива на докладване;
- политиката на делегиране на правомощия и отговорности;
- политиките и практиките по отношение на човешките ресурси е адресирана към назначаване на компетентни и надеждни служители.

- **Управление на риска** – процес за идентифициране, оценяване и контролиране на потенциалните събития или ситуации, които могат да повлияят негативно върху постигането на целите на Дружеството чрез пряко участие на Ръководството в дейността;

- **Контролни дейности** – контролни дейности, насочени към минимизирането на риска и увеличаване на вероятността целите и задачите на Групата да бъдат постигнати. Такива са процедурите за:
  - одобрение и разрешение при вземане на решения (оторизация);
  - предварителен контрол за законосъобразност, осъществяван от изпълнителния директор непосредствено преди полагане на подпис за взето решение;
  - пълно, вярно, точно и своевременно осчетоводяване на всички операции (обработка на информацията);
  - оперативен контрол и преглед на резултатите от работата, осъществяван ежедневно от изпълнителния директор при възлагането и изпълнението на работата;
  - разделение на задълженията;

- **Информация и комуникация** – наличие на ефективни и надеждни информационни и комуникационни системи, осигуряващи събиране и разпространение на пълна, надеждна и достоверна информация, хоризонтална и вертикална комуникация от и до всички нива, както и навременна система за отчетност.

- **Мониторинг** – има изградена система за текущо наблюдение и оценка на контролите, като при констатирани отклонения се предприемат оздравителни и корективни мерки.

16 / Информация за промените в управителните и надзорните органи през отчетната финансова година.

През 2024 г. не са настъпили промени в съветите на Дружеството-майка, както и в назначеното по договор за прокура лице.

17 / Информация за размера на възнагражденията, наградите и/или ползите на всеки от членовете на управителните и на контролните органи за отчетната финансова година и негови дъщерни дружества, независимо от това, дали са били включени в разходите на Дружеството или произтичат от разпределение на печалбата, включително:

1) получени суми и непарични възнаграждения;
2) условни или разсрочени възнаграждения, възникнали през годината, дори и ако възнаграждението се дължи към по-късен момент;
3) сума, дължима от Дружеството или негови дъщерни дружества за изплащане на пенсии, обезщетения при пенсиониране или други подобни обезщетения.

През 2024 г. членовете на управителните и контролните органи са получили следните брутни възнаграждения от Еврохолд България и негови дъщерни дружества, както следва:

Получени възнаграждения от членовете на НС, УС и Прокуриста за 2024	от Еврохолд България АД	от дъщерни дружества	ОБЩО
Надзорен съвет	**136 432**	**1 972 949**	**2 109 381**
Асен Христов	13 420	1 709 578	1 722 998
Димитър Димитров	6 600	193 701	200 301
Ради Георгиев	няма договорено и изплатено възнаграждение за 2024 г.	69 670	69 670
Кустаа Айма	няма договорено и изплатено възнаграждение за 2024 г.	няма договорено и изплатено възнаграждение за 2024 г.	няма договорено и изплатено възнаграждение за 2024 г.
Луис Габриел Роман	72 412	няма договорено и изплатено възнаграждение за 2024 г.	72 412
Ивайло Ангарски	44 000	няма договорено и изплатено възнаграждение за 2024 г.	44 000
Управителен съвет	**179 960**	**3 380 409**	**3 560 369**
Кирил Бошов	22 000	1 513 497	1 535 497
Асен Минчев	157 960	892 531	1 050 491
Велислав Христов	няма договорено и изплатено възнаграждение за 2024 г.	974 381	974 381
Разван Лефтер	няма договорено и изплатено възнаграждение за 2024 г.	няма договорено и изплатено възнаграждение за 2024 г.	няма договорено и изплатено възнаграждение за 2024 г.
Прокурист	**12 210**	**87 017**	**99 227**
Милена Генчева	12 210	87 017	99 227

Кустаа Лаури Айма, Велислав Христов и Разван Лефтер нямат договореност с Еврохолд за изплащане на месечно възнаграждение за работата им като Членове на Надзорния съвет и на Управителния съвет, поради което такова не е гласувано на ОСА и не е изплащано през разглежданите исторически периоди под каквато и да е форма.

На членовете на Управителния и на Надзорния съвет не са изплащани възнаграждения и/или обезщетения в натура през посочения период.

Еврохолд България, както и неговите дъщерни предприятия, не заделят суми за изплащане на пенсии, компенсации при пенсиониране или други подобни обезщетения на членовете на Управителния и на Надзорния съвет, както и на Прокуриста на дружеството.

Членовете на Управителния и на Надзорния съвет получават своите възнаграждения на база сключени договори за управление съответно договори за контрол с Дружеството. Текущите договори на членовете на Управителния и на Надзорния съвет с „Еврохолд България" АД имат действие до прекратяване изпълнението на съответната длъжност.

„Еврохолд България" АД има приета политика за възнагражденията на членовете на Надзорния и Управителния съвет. Тази политика регламентира основните правила за определяне на възнагражденията на лицата, които заемат длъжност като членове на надзорния и на управителния съвет на публичното дружество по повод изпълнението на техните правомощия при упражняването на управленски и надзорни функции в дружеството. Политиката за възнагражденията е разработена въз основа на изискванията в Закона за публичното предлагане на ценни книжа и Наредба № 48 на Комисията за финансов надзор от 20 март 2013 г. (изм. и доп., ДВ, бр. 61 от 10.07.2020 г.) за изискванията към възнагражденията с оглед създаване на прозрачна и справедлива вътрешно-устройствена рамка за формиране на възнагражденията на членовете на надзорния съвет и на управителния съвет на „Еврохолд България" АД. Към датата на изготвяне на Доклада за дейността в дружеството функцията на Комитет по възнагражденията се изпълнява от надзорния съвет.

Изготвеният Доклад за възнагражденията за 2024 г. с подробна информация за спазване на Политиката на възнагражденията и информация за размера на получените възнаграждения от всеки от членовете на управителните и на контролните органи за отчетната финансова година, изплатени от Еврохолд България и негови дъщерни дружества е наличен на интернет страницата на Еврохолд България АД www.eurohold.bg на следния линк: https://www.eurohold.bg/files/documents/articles/794ed4fc0d6a9967cd3d56fc987db30e.pdf

18 / За публичните дружества - информация за притежавани от членовете на управителните и на контролните органи, прокуристите и висшия ръководен състав акции на Дружеството, включително акциите, притежавани от всеки от тях поотделно и като процент от акциите от всеки клас, както и предоставени им от Дружеството опции върху негови ценни книжа - вид и размер на ценните книжа, върху които са учредени опциите, цена на упражняване на опциите, покупна цена, ако има такава, и срок на опциите.

Информация по тази точка е предоставена в настоящия доклад в раздел 1, т. 1.8 „Корпоративно управление" - Информация по чл. 247 от Търговски закон.

Членовете на Управителния и Надзорния съвети не притежават опции върху издадените ценни книжа на Дружеството.

19 / Информация за известните на дружеството договорености (включително и след приключване на финансовата година), в резултат на които в бъдещ период могат да настъпят промени в притежавания относителен дял акции или облигации от настоящи акционери или облигационери.

Към отчетния период и след приключването на финансовата година на Еврохолд България АД не са известни договорености, от които могат да настъпят промени в притежавания относителен дял акции и облигации от настоящите акционери или облигационери.

20 / Информация за висящи съдебни, административни или арбитражни производства, касаещи задължения или вземания на Дружеството в размер най-малко 10 на сто от собствения му капитал; ако общата стойност на задълженията или вземанията на Дружеството по всички образувани производства надхвърля 10 на сто от собствения му капитал, се представя информация за всяко производство поотделно.

► **Дружеството-майка**

Към 31.12.2024 г. срещу Дружеството-майка Еврохолд България АД няма заведени съществени съдебни дела.

► **Финансово-инвестиционна дейност**

Към 31.12.2024 г. срещу инвестиционния посредник „Евро-финанс" АД няма заведени съществени съдебни дела.

► **Застрахователен бизнес**

„Евроинс Иншурънс Груп" АД е страна по няколко правни иска, основно свързани с отнемането на лицензa за извършване на дейност на дъщерното дружество „Евроинс Румъния Асигураре - Реасигураре" С.А., откриването на производство по несъстоятелност на същото дружество и всички съдебни производства, предприети от „Евроинс Иншурънс Груп" АД за защита на неговите права и законни интереси, свързани с фактическата и правна обстановка по отнемане на лицензa на румънското дъщерно дружество. Правните искове са направени на основание член 245 във връзка с член 5, параграф 1, точка 1 от Договора за ЕО пред съответните компетентни органи на територията на Румъния и ЕС.

В допълнение на тях, ЕИГ оспорва и списъка на кредиторите и част от процедурите по несъстоятелност, образувано за „Евроинс Румъния Асигураре - Реасигураре" С.А.

Съдебните дела нямат съществен финансов ефект за застрахователен бизнес с изключение на разходите, които се поемат по администрирането им. Тази преценка на ръководството е подкрепена от становището на независим правен консултант.

Нито един от гореспоменатите искове не е представен в детайли с цел да не се повлияе неблагоприятно на позицията на Групата при разрешаването на споровете, в съответствие с разпоредбите на параграф 92 от МСС 37.

► **Енергиен сегмент**

Дружествата от енергиен бизнес са страни по редица дела, но те не са съществени за Групата като цяло.

Електроразпределителни мрежи Запад АД

1/ Провизии за съдебни искове и производства от ВЕИ за достъп до електроразпределителната мрежа

През 2012 г. са образувани множество съдебни производства по жалби на производителите на електроенергия от възобновяеми енергийни източници, които молят съда да отмени Решение № Ц-33/14.09.2012 г. и тези за които, въпреки че са обжалвали решението, за тях то не е влязло в сила.

През 2020 г. вземанията на производители на електрическа енергия от възобновяеми източници срещу ЕРМ Запад ЕАД, в размер на 2 106 хил. лв. основани на отмяната от съда, на която и да е точка от Решение Ц-33, бяха отписани след изтичане на петгодишна давност. Във финансовите отчети към 31 декември 2024 г. размерът на тази провизия възлиза на 115 хил. лв. (31 декември 2023 г.: 115 хил. лв.).

2/ Други провизии за съдебни искове

Останалата стойност от признатите провизии по съдебни искове и производства включва различни дела, в които Дружеството участва като ищец или ответник, общо в размер на 4 540 хил. лв. (2023 г.: 6 471 хил. лв.), всяко от които е с несъществен индивидуален размер. Дружеството не оповестява допълнителна информация на основание параграф 92 от МСС 37.

Електрохолд Продажби ЕАД

Към 31.12.2024 г. Електрохолд Продажби ЕАД има провизия за съдебни искове в размер на 675 хил. лв. (31.12.2023 г.: 7 421 хил. лв.) въз основа на вероятния изход по няколко съдебни спорове, които са на различен етап, но са нерешени към настоящия момент.

През 2024 г. е възстановена провизия в общ размер на 6 724 хил. лв. по долуописаното дело между „Електрохолд Продажби" ЕАД и „Рисивър ЧБ" ЕООД. (за 2023 г.: начислена провизия в размер на 698 хил. лв.).

За повече информация относно заведени съдебни дела към дружествата в групата Еврохолд вижте Приложение 40.1 от годишния консолидиран финансов отчет за 2024 г.

21 / Промени в цената на акциите на Еврохолд България АД

Българска Фондова Борса

Всички акции на Еврохолд България АД са регистрирани за търговия на Основен пазар на БФБ АД, Сегмент акции Standard, с борсов код - **EUBG**.



Графиката показва движението на цените на акциите на Еврохолд България АД на БФБ за периода 03.01.2024 г. – 27.12.2024 г. (съответно първа и последна борсова котировка за отчетната 2023 г.).

- Начална цена: BGN 1.530 (03.01.2024)
- Последна цена: BGN 1.990 (27.12.2024)
- Максимална цена: BGN 1.990 (27.12.2024)
- Минимална цена: BGN 1.230 (18.03.2024)
- Средна цена: BGN 1.442

Варшавската фондова борса

Всички акции на Еврохолд България АД са регистрирани за търговия на Варшавската фондова борса, Основен пазар на акции, с борсов код – **EHG**.

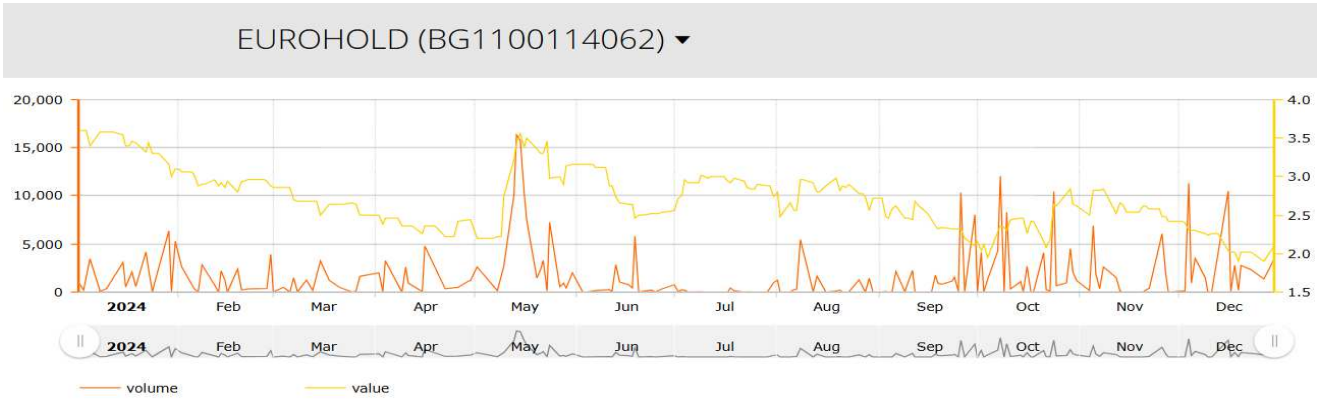

Графиката показва движението на цените на акциите на Еврохолд България АД на Варшавската фондова борса за периода 03.01.2024 г. – 30.12.2024 г.

- Начална цена: 3.60 PLN (02.01.2024)
- Последна цена: 2.10 PLN (30.12.2024)
- Максимална цена: 3.56 PLN (15.05.2024)
- Минимална цена: 1.90 PLN (27.12.2024)

22 / Консолидиран отчет за устойчивостта по чл. 51 от Закона за счетоводството.

Считано от 1 януари 2024 г., Еврохолд България АД попада в обхвата на Директива (ЕС) 2022/2464 от 14.12.2022 г. относно отчитането на предприятията във връзка с устойчивостта, Corporate Sustainability Reporting Directive (CSRD). Законодателството беше включено в разпоредбите на Закона за счетоводството през 2024 г. Прилагането на изискванията за изготвяне на отчет за устойчивостта в Република България беше отложено с хоризонт за 1 година, със Закон за изменение на Закона за счетоводството приет от Народното събрание на 19 февруари 2025 г. и обнародван в Държавен вестник на 25 февруари 2025 г.

Първата година за представяне на отчета за устойчивост е през 2026 г. за финансовата 2025 г. В допълнение в края на февруари ЕК публикува проект на Омнибус за опростяване и отлагане на докладването във връзка с устойчивостта, който се очаква да бъде приет в европейското законодателство през 2025 г.

В тази връзка Еврохолд България АД не е изготвил Консолидиран отчет за устойчивостта за 2024 г.

В следващия раздел Консолидирана информация за основни нефинансови показатели са представени съществени за групата Еврохолд нефинансови оповестявания.

2

Консолидирана информация за основни нефинансови показатели

Консолидирана информация за основни нефинансови показатели

група Еврохолд 2024 г.

Считано от 1 януари 2024 г., Еврохолд България АД попада в обхвата на Директива (ЕС) 2022/2464 от 14.12.2022 г. относно отчитането на предприятията във връзка с устойчивостта, Corporate Sustainability Reporting Directive (CSRD). Законодателството беше включено в разпоредбите на Закона за счетоводството през 2024 г. Прилагането на изискванията за изготвяне на отчет за устойчивостта в Република България беше отложено с хоризонт за 1 година, със Закон за изменение на Закона за счетоводството приет от Народното събрание на 19 февруари 2025 г. и обнародван в Държавен вестник на 25 февруари 2025 г.

Първата година за представяне на отчета за устойчивост е през 2026 г. за финансовата 2025 г. В допълнение в края на февруари ЕК публикува проект на Омнибус за опростяване и отлагане на докладването във връзка с устойчивостта, който се очаква да бъде приет в европейското законодателство през 2025 г.

В тази връзка Еврохолд България АД не е изготвил Консолидиран отчет за устойчивостта съгласно изискванията на Директива (ЕС) 2022/2464 от 14.12.2022 г. относно отчитането на предприятията във връзка с устойчивостта, Corporate Sustainability Reporting Directive (CSRD) и Европейски стандарти за отчитането във връзка с устойчивостта ЕСОУ (ESRS).

Еврохолд България АД оповестява в настоящия раздел избрани ключови за групата Еврохолд нефинансови данни за отчетната 2024 г.

Този раздел съдържа и информация за групата Еврохолд съгласно чл.8 от Регламента за таксономията на ЕС.

Консолидирана нефинансова информация представлява част от консолидирания годишен доклад за дейността.

База за изготвяне

Еврохолд България АД, оповестява настоящата консолидирана информация относно ключови за Групата екологични, социални и управленски въпроси, включително и информация по чл.8 от Делегирания акт за допълнение на Регламента за таксономията на ЕС (2020/852).

Информацията дадена в този раздел се основава на база следните общи принципи:

- Всички количествени и качествени данни в тази консолидирана информация за нефинансови показатели се отнасят за финансовата 2024 г. (1 януари 2024 г. до 31 декември 2024 г.), а съпоставимата информация касае финансовата 2023 г. (1 януари 2023 г. до 31 декември 2023 г.);
- изготвена е на консолидирана основа, като обхвата е същия обхват като на финансовите отчети, с изключение на асоциирани дружества и дружества продадени през отчетната 2024 г., дейността на които е несъществена на ниво група;
- счетоводната политика е прилагана последователно през финансовата година и за сравнителни данни;
- не са настъпили промени в изготвянето и представянето на информация с предходни периоди, както и грешки в отчитането. Предоставена е сравнителна информация спрямо предходния период за всички количествени измерители, оповестявани през текущия период;
- нефинансови данни бяха събрани чрез групов процес, в които са включени всички дъщерни компании част от икономическата група на Еврохолд България включени в годишната консолидация към 31.12.2024 г.;
- в тази консолидирана нефинансова информация не са използвани значителни оценки и преценки;
- за предоставената консолидирана нефинансова информация не е издаден доклад за ограничена увереност за устойчивост.

За групата Еврохолд се изисква да спазва Директивата относно отчитането на предприятията във връзка с устойчивостта (CSRD), включително да изготви първи отчет за устойчивостта през 2026 г. за финансовата 2025 г.

ГРУПА ЕВРОХОЛД – 2024

11	• ДЪРЖАВИ
16	• ОПЕРАТИВНИ КОМПАНИИ
4 509	• СЛУЖИТЕЛИ
2 808 300	• ОПЕРАТИВНИ ПРИХОДИ (хил. лв.)



Информация относно икономическата група Еврохолд и нейните операции е налична в раздел 1.4 Бизнес операции

2.1. Обща информация

Управление

Информация относно надзорния и управителния орган

Еврохолд България АД има двустепенна форма на управление, като органи на управление са Надзорен съвет – надзорен орган и Управителен съвет – управленски орган. Дружеството осъществява дейността си в съответствие с българското и европейското законодателство, устава на компанията и решенията на общото събрание на акционерите.

Като публично акционерно дружество, акциите на което са допуснати до търговия на Българската фондова борса (БФБ) и Warsaw Stock Exchange (GPW), управлението на Еврохолд България АД, включително и на неговите дъщерни компании се ръководи от най-добрите международни практики в областта на корпоративното управление и при спазване на препоръките, дадени в Националния кодекс за корпоративно управление.

Състав на надзорния и управителния орган:

- Надзорният съвет се състой от 6 членове, в т.ч. 5 мъже и 1 жена, от които двама независими членове;
- Управителният съвет се състой от 4 членове всичките мъже, от които двама изпълнителни членове и двама неизпълнителни членове;
- Дружеството има назначен по договор за прокура и един Прокурист жена.

Надзорен съвет

Асен Христов
Председател на Надзорния съвет

Димитър Димитров
Заместник председател на НС

Ради Георгиев
Член на НС

Кустаа Айма
Независим член на НС

Ивайло Ангарски
Независим член на НС

Луиз Роман
Член на НС

Управителен съвет

Кирил Бошов
Председател на УС и представляващ дружеството

Асен Минчев
Изпълнителен член на УС

Велислав Христов
Член на УС

Разван Лефтер
Член на УС

Прокура

Милена Генчева
Прокурист

Еврохолд България АД се представлява съвместно от двамата изпълнителни директори или от един изпълнителен директор и прокурист.

За повече информация относно квалификация и опит, както и за участията на управителните и надзорните органи и прокуриста в други компании виж: т. 1.8 Корпоративно управление

Ролите и отговорностите на Надзорния съвет (НС) и на Управителния съвет (УС) са представени в раздел 3. „Консолидирана декларация за корпоративно управление". Отделно от това те са определени в Устава на Дружеството, както и в Правилника за работа на надзорния съвет и Правилник за работата на Управителния съвет. В помощ на надзорния съвет има създаден Одитен комитет.

Управителния съвет е органа, които одобрява корпоративната рамка за управление на риска и съответните политики и методологии, както и определя нивото на склонност към риск и нивата на толерантност към риск, наблюдава и одобрява управлението на значими корпоративни рискове, както и наблюдава прилагането на ефективни мерки за управление на риска. Управителният съвет е компетентния орган, който следи за адекватността на системата на управление и предприема необходимите мерки, в случай на констатирани слабости или неефективност на елементи на системата.

Надзорния съвет е органа, които осъществява контролни функции върху управлението на риска и проследява

Еврохолд България АД има одобрена от ОСА Политика за възнагражденията. Тази политика регламентира основните правила за определяне на възнагражденията на лицата, които заемат длъжност като членове на надзорния и на управителния съвет на публичното дружество по повод изпълнението на техните правомощия при упражняването на управленски и надзорни функции в дружеството. Политиката за възнагражденията е разработена въз основа на изискванията в Закона за публичното предлагане на ценни книжа и Наредба № 48 на Комисията за финансов надзор от 20 март 2013 г. (изм. и доп., ДВ, бр. 61 от 10.07.2020 г.) за изискванията към възнагражденията с оглед създаване на прозрачна и справедлива вътрешно-устройствена рамка за формиране на възнагражденията на членовете на надзорния съвет и на управителния съвет на „Еврохолд България" АД. Към датата на изготвяне на Доклада за дейността в дружеството функцията на Комитет по възнагражденията се изпълнява от надзорния съвет.

На членовете на Управителния и на Надзорния съвет не са изплащани възнаграждения и/или обезщетения в натура през посочения период. Еврохолд България, както и неговите дъщерни предприятия, не заделят суми за изплащане на пенсии, компенсации при пенсиониране или други подобни обезщетения на членовете на Управителния и на Надзорния съвет, както и на Прокуриста на дружеството.

Членовете на Управителния и на Надзорния съвет получават своите възнаграждения на база сключени договори за управление съответно договори за контрол с Дружеството. Текущите договори на членовете на Управителния и на Надзорния съвет с „Еврохолд България" АД имат действие до прекратяване изпълнението на съответната длъжност.

Изплатените възнаграждения за 2024 г. на членовете на НС и УС са оповестени в т. 17 от раздел 1.10 Информация по Наредба №2 на КФН. Изготвеният Доклад за възнагражденията за 2024 г. с подробна информация за спазване на Политиката на възнагражденията и информация за размера на получените възнаграждения от всеки от членовете на управителните и на контролните органи за отчетната финансова година, изплатени от Еврохолд България и негови дъщерни дружества е наличен на интернет страницата на Еврохолд България АД www.eurohold.bg на следния линк:

https://www.eurohold.bg/files/documents/articles/794ed4fc0d6a9967cd3d56fc987db30e.pdf

Информация относно правата на човека

Групата Еврохолд е ангажирана да спазва отговорни бизнес практики във връзка с правата на човека в съответствие с националното, европейското законодателство и Насоките на ОИСР за многонационални предприятия. Ние се придържаме към регулаторните изисквания и нашите етични стандарти, като работим в посока:

- предотвратяване на рисковете от нарушаване на правата на човека;
- създали сме система за подаване на жалби във връзка с нарушения на правата на човека;
- зачитаме свободата на сдружаване и правото на колективно договаряне;
- премахване на дискриминацията по отношение на заетостта;
- недопускане на принудителен труд;
- недопускане на детски труд.

Нашите принципи относно спазването на правата на човека са описани в етичните кодекси и/или в конкретни политики на всички дружества част от групата Еврохолд, като същите касаят служителите, доставчиците, клиентите и трети страни.

Групата не допуска проявления на никакви форми на поведение накърняващо човешкото достойнство и правата на личността. Не се допуска никакво толериране на прояви на дискриминация основана на пол, раса,

народност, етническа принадлежност, възраст, политическа, личностна или обществена принадлежност, народност, религия и вяра, гражданство, произход, увреждания, семейно положение и каквито и да е други признаци.

Групата се ръководи от тези свои правили включително и към работници и служители, като прилага принципа на равнопоставеност и третира всички кандидати за работа по еднакъв начин.

През отчетния период не са установени съществени отрицателни въздействия и следователно не са били необходими предприемането на допълнителни действия за справяне с такива въздействия, в т.ч. няма дружество от групата Еврохолд на което да са наложени глоби, както от социален, екологичен и етичен характер, така и във връзка с корупция и подкупи.

Групата оперира единствено в европейски държави, които имат национални закони и разпоредби относно принудителния и детския труд. Групата следи стриктно приложимото трудово законодателство, включително в част от дружествата е сключен колективен трудов договор, както и са разработени и приети политики за възнагражденията.

Еврохолд България АД е предприело действия по изготвяне на групова политика за правата на човека, която да гарантира уважение към и икономически и културни човешки права.

Управление на риска и вътрешен контрол

Във всяка една бизнес единица част от групата има създадена система на управление на риска, която е в основата на всички дейности извършвани от компаниите.

Системата на управление на риска е съобразен със спецификите, регулациите и изискванията към дадената икономическа дейност в която оперират дъщерните компании. Също така тя е специфична за всяка компания в групата Еврохолд и е изградена в съответствие с естеството, мащаба и сложността на рисковете, свързани с дейността при прилагане на принципите за законосъобразност, целесъобразност и ефективност.

Рисковата стратегия е модел, който се фокусира върху идентифициране, управление и мониторинг на съществените рискове, на които дъщерните дружества и групата като цяло са изложени.

Изградената система на управление на риска е адекватна и в съответствие с нормативните и регулаторните изисквания за всяко бизнес направление, като може да се направи следното обобщение валидно за всички дружества от групата Еврохолд:

- Налице е адекватна и прозрачна организационна структура, съобразена с нормативните изисквания за конкретния бизнес;
- Отговорностите са ясно и целесъобразно разпределени;
- Изградена е ефективна система, за предоставяне на информация;
- Системата на управление, отговаря на изискванията на специфичните, относими към съответните регулации за бизнеса на всяко от дружествата;
- Системата на управление периодично се преглежда;
- Всички дружества в групата са приели, спазват и се ръководят от приетите и прилагани принципи за корпоративно управление, което Еврохолд България в качеството си на дружество, чиито акции се търгуват на регулиран пазар изисква от всички дружествата от икономическата му структура.

Дейността на енергийните и застрахователните компании и инвестиционния посредник, както и на дружеството-майка подлежат на специална регулация от съответните регулаторни органи относно управлението на риска. Това допълнително допринася за спазване и развитие на доброто и прозрачно корпоративно управление и изграждане на адекватна и ефективна система на управление на риска в групата Еврохолд.

В застрахователната и енергийната група и при инвестиционния посредник е създадена организация и изпълнение на задълженията на ключовите функции, включително и на отдели по вътрешен контрол.

Ключовите функции, в т.ч. вътрешен контрол, където са нормативно наложни, ведно с одитните комитети, имат съществено значение за изграждането на втора и трета линия на защита, както и при защитата на интересите, изграждането на ефективни механизми и канали за адекватно, навременно и точно предоставяне на количествена и качествена информация на отделните групи заинтересовани лица.

Групата Еврохолд отчита значението на оповестяванията към заинтересованите лица като съществено, освен за защита интересите на инвеститори, клиенти, посредници, надзорни органи и други заинтересовани лица, така и за повишаване на пазарната дисциплина.

Всички дъщерни дружествата, включително и тези за които нямат регулаторно задължение да изготвят междинни финансови отчети и доклади за дейността на тримесечен период, съставят такива за групови цели, така, че представените финансови и нефинансови данни да покриват естеството на изискуемата информация за Еврохолд България АД съгласно приложимото за законодателство.

В групата се поддържат процеси за управление на риска и вътрешен контрол, свързан с финансовото и счетоводно отчитане, подходящо прилагане на счетоводни политики и спазване на съответните законови разпоредби, включително и относно важна за дейността на Групата вътрешна информация.

Системата на управление на риска във всяко едно дружество от икономическата структура на Еврохолд е основна отговорност на ръководните му органи. Осигурена е необходимата вътрешно-организационна структура, с което да се гарантира, че всички процеси, както и предоставяните от дружествата услуги/продукти, са в съответствие с действащата нормативна уредба.

Създадена е система за вътрешен контрол се състои от одобрени от компетентния дружествен орган и подлежащи на периодичен преглед и оценка: политики, правила и процедури, които са съобразени с дейността и вътрешната организация на процесите в дъщерните компании, както и с регулаторните изисквания за конкретната бизнес дейност.

Управителният съвет на Еврохолд е компетентния орган, които одобрява бизнес стратегията, следи за адекватността на системата на управление на риска, включително и за свързаните с климата рискове и определя ключовите показатели за ефективност. Управителният съвет е органа, които предприема необходимите мерки, в случай на констатирани слабости или неефективност на елементи на системата на управление на риска.

Надзорния съвет на Еврохолд осъществява контрол върху стратегията, решенията за големи сделки и процедурите за управление на риска, както и наблюдава напредъка по съществените въпроси и ключовите показатели за ефективност.

Група Еврохолд насърчава пряката и непосредствена комуникация между ръководство и служители, в това число навременното сигнализиране за събития и рискове, които могат съществено да засегнат дейността в съответното дружество. Комуникацията се осъществява по различни канали, като достига до управлението на ниво бизнес група и корпоративното ръководство на дружеството-майка. Честотата на уведомяването на ръководните контролни лица от отговорните за наблюдение на съществуващи или потенциални съществени въздействия и рискове лица е както периодично определена (в зависимост от риска които носи съответния бизнес – месечно или на тримесечие), така и текущо при възникване на конкретни обстоятелства.

Стратегия и бизнес модел

Стратегия

В разнообразната икономическа структура на Еврохолд България АД към 31.12.2024 г. присъстват 23 действащи дъщерни компании, опериращи в рамките на 11 юрисдикции в Европа.

Групата Еврохолд днес в цифри



Еврохолд България АД е създадена през декември 2006 г. чрез сливането на публичния холдинг Еврохолд АД (притежаващ производствени компании и такива опериращи в туристическия сектори недвижимите имоти и др.) и холдинговото дружество Старком Холдинг АД (притежаващ дъщерни дружества от различни бизнес области, включително: дилър на мобилни телефони, информационни технологии и мрежи, и др.).

Еврохолд България АД е бързо растяща холдингова организация развиваща се през годините както органично така и чрез нови придобивания.

В годините до днес, Еврохолд България АД премина през няколко трансформации на своята бизнес стратегия.

При учредяването си до 2010 г, Еврохолд България АД притежава в портфейла си дъщерни дружества опериращи в секторите:

- **Финансов** (Застрахователни и Здравноосигурителни услуги, Инвестиционно посредничество, Финансов и оперативен лизинг, рент а кар услуги);
- **Автомобилен** (Продажба на нови автомобили; Автосервизни услуги; Внос и търговия с резервни части; Внос и продажба на моторни масла;);
- **Недвижими и туристически имоти** (Управление на инвестиционни имоти; Управление на туристически имоти; Строителство на недвижими имоти);
- **Производство** (Производство на медицински изделия за еднократна употреба; Производство на инстументална екипировка и пластмасови изделия; Лабораторни геохимични изследвания и проучвания в геологията, химията и екологията; Производство на BOPP фолио)
- **Други сектори** (GPS приложения за контрол, охрана и логистика на автомобилния парк; Софтуерни разработки и системи за отчитане и управление; Изграждане на МВЕЦ; Търговия на едро с ветеринаро-медицински продукти).

През 2010 г. приключи процесът на преструктуриране на инвестиционния портфейл, на Еврохолд, който бе предприет с цел постигане на оптимална структура и по-ефективното управление. Ръководството на Еврохолд България взе решение да се освободи от инвестициите си в секторите на недвижимите и туристически имоти, производството и други икономически дейности, като насочи стратегическата си област на развитие предимно към: застрахователния, лизинговия, автомобилния бизнес, и инвестиционно посредничество.

От 2010 г. до 2020 г. дейността на Еврохолд бе съсредоточена към растеж чрез множество придобивания и оперативен растеж на съществуващ бизнес в застрахователен, лизингов и автомобилин бизнес.

В средата на 2021 г. Еврохолд България АД придоби енергийната група ЧЕЗ България (сега групата Електрохолд), опериращa на територията на Република България. Тогава ръководството взе решение да насочи стратегическия си фокус към развитие на енергийните и застрахователните компании, като през 2022 г. се освободи от инвестициите в лизингов и автомобилен бизнес.

Съгласно актуалната стратегия за бизнес развитие, в следващите години групата Еврохолд ще се фокусира върху органично развитие на енергийния и застрахователния бизнес.

Към настоящия момент компаниите в групата са обединени в три бизнес сектора:

- **Енергетика,**
- **Застрахователен, и**
- **Финансово-инвестиционна дейност (инвестиционно посредничество и управление на активи).**

Енергийния бизнес е стратегически пазар за Еврохолд България, които съответства на средносрочната и дългосрочната инвестиционна стратегия на Холдинга, целяща повишаване диверсификацията на инвестиционното портфолио на групата Еврохолд, чрез навлизане в нови регулирани бизнес сектори с възможност за растеж и стабилна доходност.

Стратегическата цел на групата Еврохолд е да бъде лидер в областите в които оперира, като предлага всички видове услуги/продукти характерни за дадения бизнес сегмент. Ръководството на Еврохолд България е приело стратегия насочена към инвестиции в компании опериращи в силно регулирана бизнес среда. Към този момент групата оперира в различни европейски държави, като почти всички дружества са поднадзорни лица на местен секторен регулатор, а дейността на енергийните и застрахователните дружествата и на инвестиционния посредник, се извършва на лицензионен режим.

Разнородната дейност, както и операциите в различни държави, определят различни регулаторни режими за отделните компании. Нормативната среда, в която функционират дъщерните дружества има съществено

отражение върху тяхната дейност. Дружествата са задължени да спазват местните нормативни актове и законодателство уреждащо дейността им, както и да следят и спазват секторните промените в тази посока.

Дейността на „Еврохолд България" АД и бизнесите в които оперира, чрез дъщерните си компании не е сезонна и не зависи от патенти, индустриални договори или нови производствени процеси. Дейността на почти всички значими дъщерни дружества е зависима от лицензии за осъществяване на дейност издадени от регулаторен орган, както и спазване на секторно законодателство.

За осъществяването на груповата стратегия от съществено значение е изграждането на устойчива мултикултурна среда, споделяща общи ценности и визия, съобразена с различията на местния бит, култура и икономика, но базираща се на равнопоставеност, недискриминационни практики.

Енергийна група

Стратегията на енергийната група Електрохолд е фокусирана върху предоставянето на надеждни, ориентирани към бъдещето енергийни решения относно разпределението на енергия и продажбите към клиентити – корпоративни, големите търговски и индустриални клиенти и клиентите физически лица.

Поставените цели свързани със стратегията на енергийната група са свързани с повишаване на ефективността, рентабилността, финансовата стабилност и бъдещ органичен растеж, чрез следните съобразени с непрекъснато променящите се изисквания на клиентите области:

- партньорство с клиенти и обществени организации,
- непрекъснато подобряване качеството на услугата и предлагането,
- фокус върху технологиите и цифровизацията на процеси и продажби,
- предлагане на нови иновативни енергийни решения,
- предоставянето на енергийни зелени решения
- обучение на служителите.

От ключово значение за изпълнение на стратегията е богатата история на групата, опита в управлението на електроразпределителните мрежи и в продажбите на електроенергия, а също и обширното разбиране на енергийния бизнес и пазар.

Стратегията в енергийната група се основава на четири стълба:

1 / **Разпределение на електрическа енергия до краен потребител** - Осигуряване на достъп и пренос на електрическа енергия на всички клиенти присъединени към електроразпределителната мрежа (ЕРМ) на територията, на която групата извършва своята дейност.

2 / **Снабдяване с електрическа енергия на регулиран пазар** - Продажба на електрическа енергия на клиенти на регулиран пазар – битови клиенти

3 / **Търговия с електрическа енергия на свободен пазар** - Продажба/търговия с електрическа енергия на свободен/либерализиран пазар

4 / **Предоставяне на споделени услуги** - Предоставяне на споделени услуги в групата в областта на: финанси, човешки ресурси, регулация, правни, управление на рискове, ИКТ, логистика, избор на доставчици, обществени поръчки, както и други организационни и управленски услуги на дружествата в групата Електрохолд.

Застрахователна група

Стратегията на застрахователната група Евроинс Иншурънс Груп (ЕИГ) е насочена към органичен растеж на съществуващи бизнес единици, съчетано с активно управление на капитал и риск в цялата група, като затвърди позициите си на една от водещите групи на общозастрахователния пазар в България и Централна и Югоизточна Европа (ЦИЕ/ЮИЕ).

Фокусът на стратегията е към предлагането на пълна гама застрахователни продукти, които да отговарят на новите предизвикателства пред обществото и икономиката, дигитализацията и технологичното развитие, климатичните и екологичните промени.

В основата на стратегията на ЕИГ е познаването на клиенти и разбиране на техните нужди, разработване на нови продукти, които да дават увереност и спокойствие на клиентите. Стремежът на групата в развитието са процесите по дигитализация и осигуряване на дигитални и дистанционни услуги на потребителите е фокусиран към достъпно, лесно и бързо обслужване на клиентите при сключване на застраховки и завеждане на щети.

Стратегическите цели са осигуряване на поддържането на капиталовите изискванията за платежоспособност, адекватна презастрахователна програма, разумни инвестиции и управление на капитала, придържане към добри практики за корпоративно управление и всеобхватност при оповестяването на финансовата и бизнес информация на дружествата в групата, намаляване на броя от клиенти с лоша история на щетите, увеличаване на дела на брокерите, обучения на персонала, търговската мрежа и посредниците, чрез прилагане на стратегията клиентът на фокус.

Финансово-инвестиционна дейност (инвестиционно посредничество и управление на активи)

Евро-Финанс има над 25 години опит, носител е на редица отличия и награди за значим принос в развитието на капиталовия пазар и традиционно сред лидерите по оборот на БФБ.

Стратегия на Евро-Финанс за дългосрочен растеж е ориентирана към клиента, чрез предоставянето на широк набор от услуги и дейности, иновативни дигитални и технологични решения, предлагайки всичко на едно място, и задоволявайки бързо развиващите се нужди на своите клиенти.

В своята стратегия за растеж, Дружеството се фокусира върху висока възвръщаемост и разпознаваемост на компанията и услугите, които предлага.

Бизнес модел

Изграденият в Групата бизнес модел се основава предимно на синергични връзки и взаимоотношения между подхолдинговите структури, чрез които дъщерните дружества създават нови иновативни, конкурентни и комбинирани продукти и услуги. Създадена е система за непрекъснато следене поведението на потребителите и тяхната удовлетвореност с цел задоволяване потребностите и очакванията на клиентите.

Еврохолд България АД управлява и подкрепя бизнеса на икономическата си група чрез, своята стратегия, риск, финансиране на свързаните предприятия, контрол, комуникация, правни консултации, човешки ресурси, информационни системи и технологии и други функции.

Вътрешният модел на работа е базиран на идеята всяко бизнес направление да постигне самостоятелна финансова рентабилност и оптимизиране на разходите и да служи като източник на бизнес за другите направления.

Компаниите от групата Еврохолд използват най-високите технологии, като разработват онлайн платформи и дигитални решения, с цел грижа за клиентите, задоволяване на техните потребности, гъвкавост и достъпност до всички предлагани продукти и услуги.

Бизнесите в които оперира групата Еврохолд са силно регулирани, като регулаторната среда и законодателството относим към конкретния бизнес сегмент непрекъснато се развива, въвеждат нови регулации.

За да отговори на новите условия и потребности, Групата следи пазарната среда в секторите и държавите в които оперира и непрекъснато подобрява своя бизнес модел и начина, по който доставят стойност на клиентите използвайки опита, развитието на продуктите и ноу-хау на различните държави в които оперира.

Енергийна група

Бизнес модел

Основата върху която е изграден бизнес модела на групата Електрохолд е свързана с доставянето на енергия за всяко домакинство, бизнес и краен потребител, независимо от тяхното местоположение, както и осигуряването на надеждни, иновативни и устойчиви енергийни решения.

Чрез изградения бизнес модел групата се стреми да бъде лидер в енергетиката на бъдещето – иновативна, устойчива и отговорна, като непрекъснато се развива и разработва своите услуги в зависимост от потребностите на клиентите, осигурявайки им сигурност и стабилност в ежедневието и бизнес операциите.

Принципите върху които е изграден бизнес модела на групата са:

- да бъде отговорен, гъвкав и прозрачен партньор;
- да гарантира на клиентите си качествено обслужване и бърз отговор на индивидуалните им потребности;
- да изгражда дългосрочни и трайни взаимоотношения с клиенти, партньори и служители;
- да се спазват и прилагат всички принципи на бизнес етиката, морални ценности, етично поведение и защита правата на човека всички служителите на групата и нейните партньори и контрагенти.

Не на последно място бизнес модела на енергийните дружества в групата зависи основно от притежавания от дружествата лиценз за извършване на конкретна дейност. Дейността на дружествата се осъществява в съответствие с нормативната база за енергийния сектор в България, регламентирана със Закона за енергетиката (ЗЕ), Закона за енергията от възобновяеми източници (ЗЕВИ), Закона за енергийна ефективност (ЗЕЕ), подзаконовите нормативни актове по тяхното прилагане, както и в съответствие с действащото законодателство в областта на защитата на конкуренцията и обществените поръчки.

Групата осъществява своята дейност на територията на България.



Електроразпределителни мрежи Запад ЕАД извършва дейност по разпределяне на електрическа енергия в България, на територията на Западна България, с площ 40 000 кв. км. и население от 2 930 000 жители, обхващаща областите София-град, София област, Благоевград, Кюстендил, Перник, Плевен, Ловеч, Монтана, Враца и Видин. Дружеството осъществява дейността си въз основа на лицензия издадена от регулаторния орган –КЕВР.

Електроразпределителни мрежи Запад ЕАД е най-голямото електроразпределително дружество в България.

ЕРМ Запад притежава всички активи, свързани с разпределяне на електроенергията в групата на Електрохолд в България след разделянето през 2007 г. на дейностите по производството и разпределението на електроенергията, в съответствие с изискванията на ЕС. Дейността на дружеството включва експлоатация, поддръжка и изграждане на оборудване за разпределение на електроенергия между производителите и потребителите.

Дружеството обслужва следните съоръжения:

	мярка	31.12.2024
подстанции за ВН/СН	бр.	26
въздушни електропроводи 110 кV	км	37
подземни преносни линии с ВН (110 kV)	км	36
въздушни електропроводни линии средно напрежение (СН)	км	17 156
подземни електропроводни линии СН	км	8 288
въздушни електропроводни линии ниско напрежение (НН)	км	23 627
подземни електропроводни линии НН	км	10 317
разпределителни станции СН/НН	бр.	16 876
трансформатори СН/НН	бр.	20 573
монтирани електромера	бр.	2 237 565

На територията, обхваната от ЕРМ Запад, Дружеството осигурява:

- разпределение на електрическа енергия до потребителите, които са присъединени към ЕРМ;
- управление на ЕРМ;
- поддържане на ЕРМ, обектите и съоръженията в съответствие с техническите изисквания;
- изграждане на нови уредби за разпределение и измерване на електрическата енергия и поддържане на съществуващите обекти и съоръжения;
- развитие на ЕРМ в съответствие с перспективите за икономическото развитие и прогнозите за изменение на електропотреблението в региона;
- поддържане и развитие на спомагателни мрежи;
- други услуги за потребителите, свързани с разпределението на електрическата енергия.

С цел оптимизиране на оперативното управление, бизнес процесите, управление на рисковете, паричните потоци и постоянните разходи на трите енергийни компании в групата (Електроразпределителни мрежи Запад ЕАД, Електрохолд Продажби ЕАД и Електрохолд Трейд ЕАД), е приет бизнес модел, при които част от дейностите на тези дружества са изнесени в други дружества (свързани лица) с цел извършване на споделени дейности (подизпълнители) на трите енергийни компании. Този бизнес модел цели:

- ефективно управление на дружествата от групата на Електрохолд;
- осигуряване на високо ниво на обслужване на вътрешните и външните клиенти, към въвеждане на единни стандарти за работа и повишаване на ефективността;
- повишаване на оперативния количествен и качествен контрол при предоставянето на услуги на дружествата в групата;
- обучение, мотивиране и развитие на служителите;
- осигуряване на комплексни информационни, комуникационни и технологични услуги, на дружествата от групата, включително и за поддръжка и развитие на внедрени информационни системи и обезпечаване на критични за бизнеса на компаниите процеси;
- изготвяне на инвестиционни проекти, извършване на строително-монтажни работи, доставка, покупко-продажба на материали/стоки, консултации и съдействие при изготвяне на документации за провеждане на процедури и търгове;
- предоставяне на услуги в областта на логистиката и избор на доставчици в групата;
- ефективно развитие на оперативните процеси и организационна структура на дружествата в групата;
- намаляване на сроковете за изпълнение на обекти;
- постоянен мониторинг на материалните наличности;
- подпомагане и подобряване на дейността на ЕРМ Запад при изпълнение на инвестиционната и ремонтна програма чрез оптимизация при провеждането на тръжни процедури при избора на доставчик на стоки и услуги като се прилага ефективно ЗОП;
- както и други съпътстващи дейности в областта на финансови, счетоводни, правни, организационни и управленски въпроси.

Бизнес модела на групата е насочен към повишаване на ефективността, задоволяване нуждите на всеки клиент, предоставяне на нови иновативни, дигитални и устойчиви решения за улесняване на зеления преход.

Изграденият бизнес модела на групата е фокусиран към следните области:

- изграждането на дългосрочни и трайни взаимоотношения с клиенти, партньори и служители;
- предлагане на комплексна, качествена и бърза услуга;
- непрекъснато разработване на продукти и услуги в зависимост от потребностите на клиентите и обществото;
- достъп и достъпност до електроенергия и застрахователни продукти;
- обучения за кариерно развитие и цифрови умения;
- иновации и използване на цифрови технологии;
- решения за декарбонизиране на икономиката;
- енергийна ефективност.

Групата напрекъснато разширява своя бизнес модел спрямо важните за заинтересованите страни теми.

През 2024 г. са разработени и се предлагат на клиентите нови услуги и решения. Групата Електрохолд предоставя полезни решения за намаляване на разходите за електроенергия за дома и бизнеса свързани с модерни и иновативни продукти и услуги на енергийната група, като изграждане на фотоволтаични системи за собствени нужди, монтиране на зарядни станции за електромобили и др.:

- Електрохолд Продажби въведе възможността за онлайн плащане през септември 2023 г. До момента от услугата можеха да се възползват само клиентите, регистрирани за електронна фактура. От март 2024 г., клиентите на Електрохолд Продажби вече могат да плащат сметките си за електроенергия през виртуалния POS терминал на уебсайта на компанията без регистрация. С виртуалния POS терминал услугите на доставчика на електроенергия – Електрохолд Продажби, вече са напълно дигитализирани.

- През август 2024 г., Електрохолд Продажби улесни още повече своите бизнес клиенти, като чрез специален уеб портал осигури възможност за сключване на договор за доставка на електроенергия изцяло онлайн. Електронната услуга премахва необходимостта от посещение в търговски център на компанията за разглеждане на оферта и сключване на договор и може да се ползва по всяко време и отвсякъде.



- От септември 2024 г., групата Електрохолд предлага и специализираната услуга „Изграждане на малки покривни фотоволтаични системи за собствено потребление", която предоставя възможност за проектиране, изграждане и въвеждане в експлоатация от компанията на такива инсталации без ангажимент за клиентите.

- През ноември 2024 г., Електрохолд стартира най-голямата верига зарядни станции за електромобили - Electrocharge. Те са разположени близо до клиентите, на стратегически места в цялата страна. Първите устройства са монтирани в 18 града, като плановете са броят им да достигне 500. Станциите са оборудвани с най-новите технологии за бързо и ефективно зареждане, осигурявайки удобство и надеждност за собствениците на електромобили.



Чрез мрежата от зарядни станции ще се предоставен достъп до екологично чиста енергия в непосредствена близост до хората. С Electrocharge компанията се стреми да улесни прехода към устойчив транспорт и да подкрепи развитието на електромобилността в България. Мрежата от зарядни станции на Electrocharge вече е достъпна за ползвателите на картовата услуга One mobility, която осигурява възможност на фирмените електрически автопаркове да зареждат без необходимост от добавяне на лични или служебни платежни инструменти, като получават само една фактура с детайлна информация за цялостното потребление на фирмата.

Предлаганите от групата услуги са подробно описани в раздел 1.6." Представяне и бизнес развитие на дъщерните компании", в подраздел „Енергетика".

Застрахователна група

Бизнес модел

Групата ЕИГ е международна, опериращa на територията на Централна и Югоизточна Европа (ЦИЕ/ЮИЕ), като най-съществената ѝ дейност през 2024 г. е в България, други държави в които оперира групата чрез дъщерни компании са - Северна Македония, Украйна и Грузия.

Бизнес моделът, които се наложи през последните години е предлагане на застрахователни продукти (чрез ЗД Евроинс АД) разпространявани по линия на правото на свобода на установяване - Гърция (клон) и свобода

на предоставянето на услуги в държавите - Италия, Испания, Полша, Германия, Румъния и Великобритания. Предлагането на тези пазари се осъществява – основно чрез представителство от застрахователни посредници, опериращи на съответния пазар на територията на ЕС.



На българския застрахователен пазар през 2024 г. групата оперира чрез две дружества - в областта на общото застраховане (ЗД Евроинс АД) и животозастраховането (ЗД Евроинс Живот ЕАД).



В края на 2024 г. ЗД Евроинс АД разполага с фронт офис, 82 агенции и представителства във всички областни центрове на България и в градове със стратегическо значение за съответния регион.

Застрахователната група притежава в портфейла си всички видове класове застрахователни продукти разрешени на общозастрахователните дружества, както и животозастраховане. Бизнес модела на групата е насочен към предлагането на застрахователни продукти, покриващи широк спектър от рискове, осигуряващи комплексно застрахователно обслужване на клиентите.

Продуктовият портфейл и подписваческа дейност са приоритет за застрахователната група – Евроинс Иншурънс Груп (ЕИГ), като дружествата работят усилено за диверсификация на застрахователния портфейл.

В допълнение групата ЕИГ осигурява и презастрахователна защита за традиционните рискове по общо застраховане за водещи застрахователни компании, опериращи в Централна и Източна Европа на пропорционална и непропорционална база. Изпълнението на програмата и постигането на положителен резултат са основни направления на развитие и контрол.

Подписваческата дисциплина е от изключително значение за поддържане на качествен портфейл. Всички отдели и звена на компаниите в ЕИГ са ориентирани към реализиране на поставените цели и полагат

многопосочни усилия, на пазарите на които оперират – пазарите на България, Северна Македония, Украйна, Грузия, Испания, Гърция, Полша, Италия, Германия, Румъния и Великобритания.

Разпространението на застрахователни продукти се реализира чрез директен бизнес, застрахователни агенти, посредници, предлагащи застрахователни продукти като допълнителна дейност и с посредничество на застрахователни брокери.

В изградения бизнес модел, групата разчита на експертния опит на служителите и на добре установени, политики, процеси и насоки в съответствие с приложимото законодателство и спазване на етични принципи и практики на добро корпоративно управление.

Предлаганите от групата услуги са подробно описани в раздел 1.6." Представяне и бизнес развитие на дъщерните компании", в подраздел „Застраховане".

Финансово-инвестиционна дейност (инвестиционно посредничество и управление на активи)

Бизнес модел

Бизнес модела на Евро-Финанс, като дружество от финансовия сектор е насочен към клиента. В последните години финансовия сектор претърпява значителни технологични и дигитални трансформации и промени.

Бизнес модела на Евро-Финанс АД също се развива и адаптира към новите потребности на клиентите и бизнес средата.

Той е насочен към непрекъснато търсене на решения за задоволяване и предлагане на разнообразни инвестиционни решения на база: удобство, бързина, сигурност, дигитални решения, високо качество на конкурентни условия и цени.

Дигиталните решения на дружеството са фокусирани върху:

- предоставянето на комплексна услуга от стотици продукти, по лесен и бърз начин;
- достъпност чрез разработени собствени платформи за търговия в реалното време, отвсякъде и по всяко време, през всякакви устройства, работещи с всички познати операционни системи;
- непрекъснато разширяване на дигиталните решения, чрез разработените и постоянно надграждани собствени платформи за търговия „EF MetaTrader 5" и „EFOCS",
- 24/7 достъп до широк спектър от услуги и решения за наблюдение и управление на инвестиции;
- осигуряването на финансова сигурност и спокойствие на клиентите.

Предлага на своите клиенти възможност за търговия с всички финансови инструменти, допуснати до търговия на БФБ, посредством собствената платформа за електронна търговия EFOCS, а също така чрез предоставяне на брокерски услуги „на гише" и/или по телефон.

Чрез платформата за електронна търговия EFOCS Евро-Финанс АД предоставя директен достъп до над 50,000 финансови инструмента, листвани на борсата във Франкфурт за търговия на XETRA и Börse Frankfurt. На фона на нарастващата фрагментация на европейските пазари за финансови инструменти, става все по-трудно за инвеститорите да направят информирана качествена и сравнителна оценка на дадено място за търговия. XETRA е първокласно място за търговия, което е видно от чудесните резултати от направеното сравнение с други европейски борси. Евро-финанс АД предлага и брокерски услуги за търговия с чуждестранни акции чрез партньорства с реномирани международни контрагенти. Еврофинанс АД има установени дългогодишни партньорски отношения с банките от групата на УниКредит, както и с международно признатата брокерска компания Interactive Brokers, които разполагат с директен достъп до редица международни капиталови пазари.

Чрез сътрудничеството си с Amundi Asset Management от 2020 г., Евро-Финанс предлага инвестиране във взаимните фондове на Amundi - европейския лидер в управлението на активи. Развитието на стратегическото партньорство с Amundi Asset Management чрез дистрибуция и маркетинг на взаимни фондове Amundi е ключово за бизнес модела на Евро-Финанс.

Евро-Финанс АД развива дейността си и чрез обвързани агенти, които предоставят и извършват от негово име и на тяхна пълна и безусловна отговорност услуги и дейности, свързани с дялове на колективни инвестиционни схеми на AMUNDI.

Дружеството предлага и персонализирано управление на финансови активи, предлагайки три типа индивидуални портфейли според желанията на клиентите и съобразена с подходящото за тях ниво на риск.

Предлаганите от дружеството услуги са подробно описани в раздел 1.6. „Представяне и бизнес развитие на дъщерните компании", в подраздел: „Евро-Финанс АД".

Заинтересовани страни

Определяне на ключовите групи заинтересованите страни

За да отговорим на настъпващите промените, технологичните новости и иновациите и все по-широко навлизаща дигитализация ние идентифицираме ключовите групи заинтересовани страни и активно взаимодействаме с тях.

Изграждането на силни взаимоотношения с нашите заинтересовани страни ни помага да изпълним нашата стратегия в съответствие с нашите дългосрочни ценности и да управляваме бизнеса по устойчив начин.

Ние определяме нашите заинтересовани страни като участници или лица, които могат да повлияят или да бъдат засегнати от нашия бизнес.

Анализът на очакванията на заинтересованите лица е важен процес за управляващите лица на Групата. Да отговорим адекватно на това предизвикателство, способността ни да се адаптираме, да идентифицираме рисковете и възможностите, които са от значение за нашите ключови заинтересовани страни от това зависи успехът в бизнеса ни.

Ангажираност на заинтересованите страни

Нашата стратегия за ангажиране на заинтересованите страни се основава на ефективен диалог за изграждане на отношения на доверие. В основата на този диалог стоят: прозрачност на споделена информация, сътрудничество, подобрение на механизмите за комуникация, вземане под внимание на гледните точки и очакванията на местните общности.

Еврохолд България като публична компания (листвана на два финансови пазара) стриктно спазва и оповестява самостоятелна и консолидирана тримесечна регулирана информация, включително вътрешна информация за групата Еврохолд на интернет сайта на дружеството и в определените за това канали за разпространение - Българска Фондова Борса, Комисия за финансов надзор, финансовата медия Екстри Нюз и Варшавска Фондова Борса.

Взаимодействие със заинтересованите страни

Груповата политиката спрямо заинтересованите страни е изградена на принципи, които се спазват от всички компании част от икономическата група Еврохолд.

Принципи при взаимодействие със заинтересованите страни

- ✓ в съответствие със законовите изисквания;
- ✓ осигуряване на публичност и прозрачност за дейността на компанията;
- ✓ бизнес етика;
- ✓ социална отговорност към обществото.

Нашите стратегически цели са съобразени с изискванията на всички наши заинтересовани страни.

Ние се стремим да работим, създавайки стойност за нашите клиенти и акционери. Нашият размер и обхват означават, че нашите действия могат да имат значително въздействие в регионите в които оперираме. Ние сме ангажирани да правим бизнес отговорно и да мислим в дългосрочен план. Това е ключът към изпълнението на нашата стратегия.

Енергийна група

В групата Електрохолд се прилага План за ангажиране на заинтересованите страни (Планът), който всяка година се актуализира. В него са описани заинтеросаваните страни и каналите и начините за комуникация с тях.

По отношение на клиентите се прилага Процес на обслужване на клиенти и Процедура за разглеждане на жалби и подадени сигнали.

Други вътрешни документи в които е засегнат процеса по ангажиране на заинтересованите страни са: Процедура по качеството, управление на несъответствията и предприемане на коригиращи действия, Политика по качеството и сигурността на информацията, Етичен кодекс на дружествата от групата Електрохолд.

Като заинтересовани страни към които е насочен Планът са идентифицирани групи и лица, които могат да бъдат потенциално засегнати от дейността или изпълнението на инвестиционната програма или могат да оказват влияние върху нея.

Ключови заинтересовани страни по веригата на стойност

Идентифицираните ключови групи заинтересовани страни на дружествата от групата Електрохолд са:

Нагоре по веригата	Собствени дейности	Надолу по веригата
▪ доставчици на услуги и бизнес партньори, в т.ч.: доставчици на материали и стоки, на оборудване, на вода, на електроенергия, на транспортни средства, на горива, подизпълнители - включително и свързани лица	▪ вътрешни заинтересовани страни - служители, ръководство, акционери, профсъюзи	▪ клиенти: битови и бизнес клиенти, потребителски организации
▪ ползватели на земя	▪ одитори: вътрешни и външни	▪ бизнес, браншови организации и образователни институции
▪ заемодатели и кредитни институции		▪ местни общности (в т.ч. ромски общности), граждански организации, НПО
▪ регулатори/надзорни органи, енергийния регулатор		▪ независими експерти и анализатори
		▪ държавни институции, регулатори/надзорни органи, законодатели, енергийния регулатор, национални и местни органи
		▪ органи по стандартизация
		▪ рейтингови агенции, медии
		▪ други ползватели на финансови отчети и нефинансови данни

Процесът по ангажиране на заинтересованите страни се координира от Отдел „Връзки с обществеността" и Дирекция „Обслужване на клиенти" на „Електрохолд България".

Планът за ангажиране на заинтересованите страни представя изискванията и прилаганите процесите за ангажиране на заинтересованите страни и провеждане на обществените консултации, идентифициране на заинтересованите страни и реда за разглеждане на жалбите, включително и тези за Инвестиционната програма провеждана от ЕРМ Запад ЕАД.

Към плана е включена и процедура за подаване на жалби, за да се даде възможност на обществеността да изразява всякакви коментари, опасения и констатации.

За да отговори на увеличения натиск за енергийна ефективност и навлизането на новите технологии, ЕРМ Запад инициира програма за постепенното прилагане на нови технологии в съществуващата мрежова инфраструктура. Инвестиционната програма за 2023-2026 г. се явява продължение на изпълнявания план за модернизация, иницииран през изминалите години.

Инвестиционната програма за 2023-2026 г. се състои от множество проекти, които касаят електропроводни линии с ниско и средно напрежение (въздушни и подземни), подземни електропроводни линии с високо напрежение, обновяване на подстанции, подмяна на електромери и прекъсвачи, основен преглед на ел. табла, преместване на ел. табла, инвестиране в оборудване, ремонт/техническо обслужване на сгради, прилагане на мерки за защита на околната среда, присъединяване на нови потребители към мрежата. Инвестиционната програма не включва проекти, свързани с надземни електропроводни линии с високо напрежение (110 kV).

Програма за ангажиране на заинтересованите страни

ЕРМ Запад има определена конкретната информация във връзка с инвестиционните си проекти, която следва да бъде оповестена на повечето групи заинтересовани страни, както и подходящия начин за комуникация с всяка от тях.

В тази връзка, Компанията е разработила следните процедури за установяване на ясна вътрешна и външна комуникация:

- Ръководство за управление на кризи
- Ръководство за външна комуникация
- Ръководство за вътрешна комуникация

Взаимодействие със заинтересованите страни

- В началото на всяка година се провеждат редовни срещи на висшето ръководство на ЕРМ Запад с местните власти на територията, където дружеството оперира. Те са организирани с активното сътрудничество на регионалните и общинските структури в десетте области, обслужвани от ЕРМ Запад. По време на срещите участниците обсъждат инвестиционните планове на компанията и други въпроси, представляващи интерес за местното население. Обикновено на срещите присъстват главният изпълнителен директор на ЕРМ Запад, главният оперативен директор, регионалният мениджър на активите в съответната област и директорът на отдел "Обслужване на клиенти" в Електрохолд България. Срещите с местните власти са важен комуникационен канал за инвестиционната програма на ЕРМ Запад.
- Провеждат се и редовни срещи и консултации между представители на общините и регионалните мениджъри на активи на ЕРМ Запад.
- При необходимост се организират мобилни приемни в различни населени места на лицензионната територия на дружеството в Западна България, където обикновено няма център за обслужване на клиенти на компанията или в случай на извънредна ситуация. Целта е по-бърза и по-ефективна комуникация и по-добро обслужване на клиентите.
- За подобряване на обслужването на клиентите в групата Електрохолд са създадени две уникални за България институции – Потребителски съвет и Енергиен омбудсман. Потребителският съвет е консултативен орган с участието на експерти на Електрохолд и външни експерти и потребителски организации. Съветът провежда няколко срещи годишно, за да анализира съществуващите бизнес практики на групата Електрохолд в България и да препоръча тяхното подобряване. Енергийният омбудсман разглежда всяка година стотици сигнали и прави предложения за промени с цел да се оптимизират бизнес практиките и да се постигне по-голяма удовлетвореност на клиентите. Енергийният омбудсман провежда срещи по регионите по време на които разговаря с клиенти, които не са в състояние да го посетят в централата на компанията. Двете организации имат свои собствени канали за комуникация с клиенти и заинтересовани страни, които са достъпни на уебсайта https://electrohold.bg/bg/.

Формата на комуникацията в процеса на ангажиране на заинтересованите страни включва следните неизчерпателни канали:

- Обществени обсъждания;
- Плакати, съобщения в местните офиси и на интернет страницата на дружеството;
- В печатна форма/на хартиен носител в центровете за обслужване на клиенти;
- Индивидуални срещи с клиенти;
- Писма; Обяви; Прессъобщения;
- Информационни табла в засегнатите населени места за всеки проект в Инвестиционната програма със значително въздействие върху местното население и/или околната среда, информация, оповестена на интернет страницата на дружеството;
- Комуникация с местните общности или индивиди изпитващи затруднения при заплащане на сметките си за електричество (вкл. и представители на ромското население) чрез различни организации /НПО или както бъде предложено от местната администрация;
- Индивидуални срещи с клиенти (роудшоу на Енергийния омбудсман, мобилни приемни);
- Срещи с местни власти или техни представители, и/или с лидери на мнение;
- Статии и интервюта в медиите;
- Медийни публикации: статии (съобщения в пресата), интервюта; статии от лидери, формиращи общественото мнение; репортажи в националните и регионалните медии;
- Дискусии в медиите / писма/ срещи с институциите и местните власти;
- Директна комуникация с местните администрации;
- Интранет – вътрешен канал за служителите.

В групата се подготвят и изпълняват различни планове, целящи да дадат насоки и инструкции на служителите, които са заети с ангажиране на заинтересовани страни, както и програми за комуникация на различни теми от дейността към външни и вътрешни публики като например:

- Комуникационни планове за различни проекти;
- План за кризисна комуникация и приложения към него.

За всяка група заинтересовани страни са предвидени потребности от оповестяване на информация и средства за комуникация.

Застрахователна група

Ключови заинтересовани страни по веригата на стойност

Застрахователната група разчита на доверието и разбирането на гледните точки и интересите на ключовите заинтересовани страни.

Идентифицираните ключови групи заинтересовани страни на дружествата от групата Евроинс Иншурънс Груп са:

представители за уреждане на претенции, Асистиращи компании, Аварийни комисари

Нагоре по веригата	Собствени дейности	Надолу по веригата
▪ доставчици на услуги, подизпълнители	▪ вътрешни заинтересовани страни - служители, ръководство, акционери	▪ клиенти: физически лица, бизнес клиенти, ползватели на застрахователни услуги
▪ презастрахователи по пасивно презастраховане	▪ одитори: вътрешни и външни	▪ бизнес и браншови организации
▪ регулатори / надзорни органи	▪ активно презастраховане	▪ посредници, брокери, агенти
	▪ представители за уреждане на претенции, Асистиращи компании, Аварийни комисари	▪ независими експерти и анализатори
		▪ държавни институции, регулатори/надзорни органи, законодатели, енергийния регулатор, национални и местни органи
		▪ рейтингови агенции, медии
		▪ други ползватели на финансови отчети и нефинансови данни

Ангажиране на заинтересованите страни

За ангажиране на заинтересованите страни застрахователната група има създадени вътрешни документи уреждащи специфични въпроси за различните групи заинтересовани страни, като:

Етичен кодекс - насърчава спазването на определено поведение, като допринася за подобряване на корпоративното управление, чрез увеличаване на съзнателното и всеобщо възприемане на етичните правила като модел за професионално и морално поведение на всички заети в групата лица. Третиране на клиентите справедливо и предоставянето на равни възможности за достъп до застрахователни услуги. Предоставяне на равни възможности за заемане на позиция и получаване на справедливо възнаграждение, независимо от пол, раса или друг дискриминационен принцип.

Правилник за вътрешния трудов ред - урежда организацията на труда, конкретизира правата и задълженията на работодателя и служителите по трудови правоотношения, установени в Кодекса на труда (КТ) и нормативните актове по прилагането му. Предоставя уредба на въпросите, свързани с организацията на трудовия процес и осигуряването на безопасна и здравословна работна среда и повишаването на ефективността на труда.

Политика за ефективно прехвърляне на риск чрез презастраховане - дефинира основните цели и принципи за ефективното прехвърляне на риск чрез презастраховане; определя презастрахователни договори за прехвърляне на риск; определя и категоризира принципи за подбор на презастрахователни контрагенти; гарантира непрекъснато идентифициране, измерване, проследяване, управление и докладване на ефективното прехвърляне на риск чрез презастраховане."

Политиката за контрол и управление на продуктите - формализира контрола и управлението на застрахователните продукти и съществените адаптации на съществуващи застрахователни продукти на Дружеството, преди да бъдат предложени на пазара и разпространени сред клиентите.

Политика за предотвратяване на конфликт на интереси и осигуряване на доверителност - повишава и гарантира общественото доверие и спомага за намаляване на репутационния риск за Дружеството.

Политика за работа със застрахователни посредници - гарантира равнопоставеност на ползвателите на застрахователни продукти, като създаде необходимите предпоставки за осъществяване на контрол, с оглед гарантиране на еднакво равнище на защита на потребителите на застрахователните услуги и съпоставими стандарти в областта на разкриването на информация, независимо от канала за дистрибутиране. В обхвата на Политиката попадат отношенията на Застрахователя със следните застрахователни посредници: застрахователни брокери; застрахователни агенти; за ЗД Евроинс АД: застрахователни посредници, извършващи дейност на територията на Република България при условията на правото на установяване или свобода на предоставяне на услуги; застрахователни брокери, регистрирани в друга държава членка на ЕС, които посредничат при разпространението на застрахователни продукти (в страни, където Застрахователят предоставя застрахователни услуги при условията на свободата на предоставяне на услуги); посредници, разпространяващи застрахователни продукти по силата на споразумение с регистриран клон на Застрахователя по смисъла на правото на установяване; посредници, предлагащи продукти като допълнителна дейност по смисъла на чл. 294, ал. 2 и чл. 295 от КЗ.

Взаимодействие със заинтересованите страни

Взаимодействието на заинтересованите страни цели подпомагане дейността на дружествата за постигане на платежоспособност, спазване на нормативните изисквания и предлагане на качествени услуги за клиентите/ползвателите на застрахователни услуги. Оценката на служителите, клиентите и доставчиците е важно и необходимо за разбирането/мнението на заинтересованите страни.

Каналите за взаимодействие със заинтересованите страни включват:

- Интернет страницата на Дружеството;
- Комуникация чрез имейл, телефон;
- Индивидуални срещи с клиенти и контрагенти, одитори, посредници, вещи лица и др.;
- Писма, искания, заявления, жалби;
- Public – вътрешен канал за служителите;
- Медии;
- Социални медии.

Взаимодействието със служители, клиенти, доставчици, презастрахователи, надзорните и държавните органи се осъществява периодично, а с акционери/инвеститори – на тримесечие и при необходимост.

Евро-Финанс АД

Ключови заинтересовани страни по веригата на стойност

Идентифицираните ключови групи заинтересовани страни на Евро-Финанс АД са:

Нагоре по веригата	Собствени дейности	Надолу по веригата
▪ доставчици на услуги, подизпълнители	▪ вътрешни заинтересовани страни - служители, ръководство, акционери	▪ клиенти: физически лица, бизнес клиенти, ползватели на брокерски и инвестиционни услуги
▪ регулатори / надзорни органи	▪ одитори: вътрешни и външни	▪ бизнес и браншови организации ▪ обвързани агенти ▪ независими експерти и анализатори ▪ държавни институции, регулатори/надзорни органи, законодатели, национални и местни органи ▪ други ползватели на финансови отчети и нефинансови данни

Ангажиране на заинтересованите страни

Политика за ангажираност - политика за ангажираност се прилага във връзка с услугата, предоставяна от Евро-Финанс АД по управление на индивидуални портфейли на клиенти, в които портфейли се включват акции на дружества със седалище в Република България или друга държава членка на ЕС, допуснати до търговия на регулиран пазар в Република България или друга държава членка на ЕС.

Взаимодействие със заинтересованите страни

Евро-Финанс действа в интерес на своите клиенти, като същевременно взема предвид очакванията на другите заинтересовани страни по най-добрия възможен начин.

Взаимодействията със заинтересованите страни позволяват на Евро-Финанс АД да осъзнае и да разбере съответните им приоритети, както и да интегрират техните очаквания в стратегическите си размисли и устойчивостта си стратегия за развитие:

Дружеството се ангажира със заинтересованите страни, чрез:

- редовни консултации с клиенти;
- срещи и диалог със служители на Евро-Финанс АД;
- срещи с представители на Amundi;
- взаимоотношения с доставчиците на дружеството;
- срещи с представители на партньорски организации;
- срещи с асоциации;
- срещи с акционерите на дружеството;
- диалог с регулаторните органи.

Евро-Финанс АД осъществява редовни консултации с клиенти необходими за: разбиране на индивидуалните им нужди и съпътстващите ги фактори; предоставяне на информация за текущото състояние на портфейла им; предоставяне на информация за промени във обстоятелства и потребности, както и в условията на капиталовите пазари.

Политики

Еврохолд има свои вътрешни политики, стандарти и практики за устойчив бизнес растеж, за създаването на етичност, колегиалност и добросъвестност, които са приети от компаниите в цялата икономическа група и допълнени спрямо секторни теми и цели на дъщерните компании.

В своите политики Групата се ангажира към създаването на отговорно социално поведение към служителите и клиентите на компанията, към нуждите на обществото и грижата за околната среда. Грижата за околната среда е в основата на нашата цел и мисия. Намаляването на потреблението на природните ресурси и отпадъците са приоритети и ние се ангажираме да поставим цели за намаляване на въглеродния си отпечатък в съответствие с Парижкото споразумение.

Еврохолд България АД и дъщерните и компании имат разработени огромен набор от политики и процедури, в зависимост от характера на дейността и регулаторните изисквания на съответните бизнес групи.

Някои от основните разработените и внедрени на групово ниво политики и вътрешно-нормативни документи са следните:

⇒ Етичен кодекс за поведение на служителите на Групата

Целта му е да развие и утвърди стандартите по професионалната етика. Документът отразява възприетите в групата принципи на коректност, честност и добросъвестност като ръководни идеи и основни начала, както и най-високите изисквания във връзка с личната и професионалната етика на служителите. В кодекса се разглежда и въпросът относно забраната за приемане и предлагане на неправомерни плащания и облаги.

Ръководствата на Еврохолд България и всички дружества от холдинговата структура зачитат националното законодателство в сферата на антикорупцията и по никакъв начин не стимулират, подкрепят или поощряват корупционни схеми и практики. Етичните групови стандарти се прилагат от всички дружества и във всяка държава, в която групата има участие.

Освен Етичен кодекс, в дружествата ЕРМ Запад ЕАД, Електрохолд България ЕООД и Електрохолд Продажби ЕАД и Евроинс Осигуряване, Северна Македония действат Колективни трудови договори в които са описани всички правила относно спазване на личната и професионалната етика на служителите и сътрудничество със синдикалните партньори като представителите на работниците и служителите. За останалите дружества отделните разпоредби са описани в Правилниците за вътрешния трудов ред и вътрешните правила за работна заплата. Основните разпоредби касаят трудовата заетост, информиране и консултиране по въпроси свързани със служителите, договаряне на работни заплати, недопускане на дискриминации под каквато и да е форма, безопасни условия на труд и социално подпомагане.

⇒ Политика за предотвратяване на конфликт на интереси и за осигуряване на доверителност

Дружествата от Групата Еврохолд са приели Политика за идентифициране, и предотвратяване на конфликти на интереси.

Основна цел на настоящата Политика е да дефинира общата рамка за идентификация, превенция и предотвратяване на съществуващи или потенциални конфликти на интереси, като по този начин защити както компаниите, така и служителите от правни рискове чрез избягване на възможни конфликти на интереси.

С нея се уреждат критериите за идентификация на потенциалните източници на конфликт на интереси, принципите за предотвратяване на конфликт на интереси, изясняване на същността на потенциалния конфликт на интереси, деклариране/информиране за наличие на конфликт на интереси от страна на посочените в политиката лица в конкретното дружеството.

Дружествата от Групата на Еврохолд предприемат всички разумни мерки с цел превенция и избягване на конфликт на интереси.

⇒ Политика за информационна сигурност

Политиката по информационната сигурност има следните основни цели:

- гарантиране на конфиденциалност на информацията, чрез прилагане на одобрени ограничения върху достъпа и разкриването ѝ;
- осигуряване на непрекъснатост на бизнес процесите и запазване на цялостност, достъпност на информацията, по време на нейното съхранение и обработка;
- минимизиране на рисковете за сигурност на информацията;
- осигуряване на необходими ресурси за поддържане на системата за управление на информационната сигурност и непрекъснатото ѝ подобряване и повишаване на нейната ефективност;

- постигане на отчетност на информацията, чрез въвеждане на контрол върху достъпа и правата върху информационните ресурси;
- информираност на служителите за техните отговорности и задължения по отношение на информационната сигурност.

⇒ Процедурата по подаване и разглеждане на жалби на компанията

В групата се предприемат всички законови мерки във връзка с разглеждане и запознаване с всеки от подадените сигнали, като своевременно се организира и комисия с участието на синдикални представители за обективно изясняване на фактите и обстоятелствата, както и предоставяне на информация към Управителните органи и обратна връзка към служителя подал сигнала. Всички постъпили жалби са разгледани в срокове съгласно Процедурата по подаване и разглеждане на жалби на компанията. Създадени са правила за вътрешна проверка на сигнали, подадени чрез „Гореща линия по етични въпроси". Всички сигнали от служителите се разглеждат от независима комисия, а резултатите се докладват директно на главния изпълнителен директор, вкл. с доклад и предложения за коригиращи морски, ако се налагат такива.

⇒ Процедура за условията и начините на събиране, обработване, съхраняване и защита на лични данни

Всички дружества организират и предприемат мерки, за защита на личните данни от случайно или незаконно унищожаване, от неправомерен достъп, от изменение или разпространение както и от други незаконни форми на обработване.

Всички дружества спазват и зачитат правата на субектите на данни, като прилагат относимото законодателство. Подхолдинговите структури и холдинга не извършват действия по вътрешногрупов международен трансфер на лични данни или категории лични данни във връзка с упражняването на предмета на дейност. Предприеманите мерки са съобразени със съвременните технологични постижения и рисковете, свързани с естеството на данните, които трябва да бъдат защитени.

⇒ Политика за възнагражденията

Еврохолд България АД, Евроинс Иншурънс Груп АД и дружествата от застрахователната група, както и трите енергийни дружества от групата Електрохолд имат разработена и утвърдена Политика за възнагражденията одобрена от съответния компетентен орган.

През 2020 год., на основание изменение в Наредба № 48 на Комисия за финансов надзор за определяне на възнагражденията, Надзорния Съвет в качеството му комитет по възнагражденията изготви нова Политиката за възнаграждения на Еврохолд. Общото събрание, провело се на 30.09.2020 г. одобри Политиката, без бележки по същата.

Актуалната Политика за възнагражденията на Еврохолд България е налична на интернет страницата на дружеството www.eurohold.bg в раздел „Корпоративно управление".

Последният изготвен Доклад за възнагражденията е за 2024 г. като същия е наличен на интернет страницата на дружеството www.eurohold.bg в раздел „Информация за инвеститори".

⇒ Правила за контрол и предотвратяване изпирането на пари и финансирането на тероризма

Правилата за контрол и предотвратяване изпирането на пари и финансирането на тероризма са приети с цел прилагане на най-добрите практики. С тези правила се установяват условията и редът за събиране, обработване, съхраняване и разкриване на информация, свързана с дейността по контрол и предотвратяване изпирането на пари и финансирането на тероризма, определят се точни критерии за разпознаване на съмнителни операции, сделки или контрагенти и се регламентират действията и отговорностите на дружествата спрямо клиентите сделките, свързани с тяхното обслужване. Правилата имат за задача да спомогнат за създаването и прилагането на стандарт по отношение на прецизирането и унифицирането на формите и съдържанието на текущата документация за идентифицирането на клиентите и/или контрагентите, събирането, съхраняването, контрола и докладването на информацията за съмнителни сделки и операции в цялата холдингова структура.

В обхвата на задължените лица, съгласно Закона за мерките срещу изпиране на пари и Правилника по прилагането попадат на общо основание дружества от застрахователната група и инвестиционния посредник.

⇒ Правила за вътрешна проверка на сигнали, подадени чрез „Гореща линия по етични въпроси“

Правилата имат за цел да регламентират и определят изискванията към дейността на направление „Сигурност”, документооборота и взаимодействието между дружествата и отделните организационни структури с направление „Сигурност” в рамките на групата Еврохолд, по процеса за извършване на проверки по сигнали от „Гореща линия по етични въпроси“.

Предмет на процеса за извършване на проверки по сигнали от „Гореща линия по етични въпроси“ са Инциденти и предположения за наличие на Инциденти.

Инцидентите, предвид техния характер, се категоризират по следния начин:

- корупция (даване и приемане на подкупи или други облаги);
- кражби или измами;
- конфликт на интереси;
- нарушаване на правилата на честна и лоялна конкуренция, ограничение на конкуренцията във връзка с дейността на Групата на Еврохолд;
- некоректно поведение на работното място (тормоз, дискриминация, неприлично поведение и др.);
- насилие или тормоз, основани на пола;
- предоставяне на некоректна информация на обществени институции, клиенти или други субекти/лица;
- подправено или невярно водене на счетоводство и данъчните регистри, счетоводните приключвания, некоректно поведение, засягащо резултати от одита;
- нарушаване на изискванията за здравословни и безопасни условия на труд, както и на изискванията на законодателството в областта на опазването на околната среда;
- други нарушения на Етичния кодекс на Групата на Еврохолд.

Всички служители на дружествата от Групата на Еврохолд са длъжни да окажат пълно своевременно, добросъвестно и професионално съдействие на служителите на направление „Сигурност“ за събиране на необходимата информация, документи, материали и доказателства в хода на извършване на проверката и след това, когато е необходимо.

⇒ Други политики разработени от енергийните компании Електрохолд

- **Политика за потребителите** – Правила за работа с потребители на енергийни услуги, приложение към Общите условия на договорите за продажба на електроенергия
- **Инвестиционна политика** – Инвестиционната програма на ЕРМ Запад ЕАД за планирани дейности по поддръжката, разширяване на мрежи, реконструкция на съоръжения и др. - разработван ежегодно
- **Социална политика** - Колективен трудов договор /КТД/
- **Политика за доставчиците** - Процедура за провеждане на процедура за избор на изпълнители за доставки на стоки и услуги, включваща - Вътрешни правила за реда и организацията при възлагане на обществени поръчки и Политика за контрол на контрагентите – безопасни условия на труд, опазване на околната среда, биологично разнообразие и управление на отпадъците
- **Политика за потребителите** - Правила за работа с потребителите, одобрени от КЕВР
- **Политиката по околна среда и ограничаване на изменението на климата** – политиката е разработена от ЕРМ Запад ЕАД и е насочена към:
  - Спазване на нормативните изисквания и вътрешно-фирмени процедури за опазване на околната среда;
  - Минимизиране на риска от замърсяване на околната среда в резултат дейността на Дружеството;
  - Минимизиране на риска от увреждане на биологичното разнообразие, чрез устойчиво управление на ресурсите и съобразено с местните екосистеми;
  - Ограничаване изменението на климата, чрез предприемане на мерки за намаляване на емисиите на парникови газове и подобряване на енергийната ефективност в дейностите на Дружеството;
  - Оптимизиране на енергийната ефективност в оперативните процеси на Дружеството, чрез модернизиране и внедряване на нискоемисионни технологии и практики при експлоатацията и поддържането на електроразпределителната инфраструктура;
  - Намаляване на въглеродния отпечатък, свързан с транспортните дейности на Дружеството, чрез увеличаване броя на използваните електрически и/или хибридни превозни средства;
  - Повишаване ангажираността и отговорното отношение на служителите към опазването на околната среда и изменението на климата, чрез провеждане на периодични обучения и вътрешни инициативи/ кампании;

Елемент от одобрената в дружеството Политиката по околна среда и ограничаване на изменението на климата е управлението на съществените въздействия, рискове и възможности, свързани с биологичното разнообразие и екосистемите:

- Спазване на нормативните изисквания и вътрешно-фирмени процедури за опазване на околната среда;
- Минимизиране на риска от увреждане на биологичното разнообразие, чрез устойчиво управление на ресурсите и съобразено с местните екосистеми.

Политиката по околна среда и ограничаване на изменението на климата обхваща всички дейности на дружеството свързани с разпределението на електрическата енергия. Тя е разпространена, разбрана и се прилага от персонала на всички хоризонтални и вертикални нива в организацията. Също така политиката е комуникирана сред клиентите и партньорите, с акцент върху съвместните усилия за постигане на устойчиво развитие, както и с контролните органи, институциите и всички заинтересовани страни с цел постигане на прозрачност и ефективност в екологичните действия.

» **Програма за мониторинг на води** – политиката е разработена от ЕРМ Запад ЕАД и е част от системата за мониторинг на околната среда в Дружеството и включва събиране, оценка и обобщаване на информацията за подпочвените води чрез периодично наблюдение и измерване на определени показатели. Целта е определяне наличие на изменения, възникнали в резултат на въздействието на природни и антропогенни фактори.

Мониторингът на води е насочен към анализ на актуалното състояние на подпочвените води, своевременно идентифициране на негативни процеси и последващо планиране на мерки за отстраняване на замърсявания при необходимост.

Програмата е фокусирана към смекчаване на отрицателните въздействия чрез:

- предотвратяване замърсяването на водите;
- опазване на повърхностните и подземните води;
- предотвратяване на негативните последици за човешкия живот и здраве, околната среда, свързани с вредното въздействие на замърсени води.

С цел недопускане замърсяване на работните площадки респективно подземните води, са въведени следните изисквания:

- изисквания за екологосъобразно управление на демонтирани съоръжения и отпадъци;
- изисквания към работните площадки.

Програмата за мониторинг на води обхваща всички дейности на дружеството свързани с разпределението на електрическата енергия. Тя е разпространена, разбрана и се прилага от персонала на всички хоризонтални и вертикални нива в организацията. Също така Програмата за мониторинг на води е комуникирана сред клиентите и партньорите, с акцент върху съвместните усилия за постигане на устойчиво развитие, както и с контролните органи, институциите и всички заинтересовани страни с цел постигане на прозрачност и ефективност в екологичните действия.

При възникване на инциденти, създаващи предпоставки за замърсяване на водите се вземат необходимите мерки за ограничаване и/или ликвидиране на последиците от замърсяването съгласно утвърдения Авариен план на Дружеството. Незабавно се уведомява Басейнова дирекция и органите на Министерството на вътрешните работи.

» **Политика за екологосъобразно управление на отпадъци** - политиката за управление на отпадъци е насочена към екологосъобразно управление на отпадъците с оглед намаляване или предотвратяване на образуването им, повторната им употреба, рециклиране, обезвреждане, подобряване системата за събиране и транспорт. Политиката е разработена в съответствие със Закона за опазване на околната среда, Закона за управление на отпадъците и техните подзаконови нормативни актове.

Програмата за управление на отпадъците обхваща всички дейности на дружеството свързани с разпределението на електрическата енергия. Тя е разпространена, разбрана и се прилага от персонала на всички хоризонтални и вертикални нива в организацията. Също така е комуникирана сред клиентите и партньорите, с акцент върху съвместните усилия за постигане на устойчиво развитие, както и с контролните органи, институциите и всички заинтересовани страни с цел постигане на прозрачност и ефективност в екологичните действия.

⇒ Други политики разработени от застрахователните компании Евроинс

» **Политика за потребителите** - Правила за контрол и управление на продуктите. Чрез тези правила се формализира контрола и управлението на застрахователните продукти и съществените адаптации на съществуващи застрахователни продукти на „Дружеството, преди да бъдат предложени на пазара и разпространени сред клиентите.

- **Политика относно изискванията за квалификация и надеждност на лицата, които действително дружеството, заемат ръководна длъжност**, изпълняват ключови функции или са непосредствено заети с дейността по разпространение на застрахователни продукти гарантира, че във всеки един момент професионалната квалификация и опит, знанията и уменията, както и репутацията на тези лица, съответства на минималните законови и дружествени изисквания. Политиката осигурява подходящо многообразие, така че дружеството да се управлява и контролира по професионален начин.

- **Политика за контрол и управление на продуктите** – чрез политиката се формализира контрола и управлението на застрахователните продукти и съществените адаптации на съществуващи застрахователни продукти, преди да бъдат предложени на пазара и разпространени сред клиентите. Тя се прилага и за продукти, създадени в Централно управление за целите на разпространение чрез международната клонова мрежа (относно дейността на ЗД Евроинс АД).

  Политиката за контрол и управление на продуктите се състои от подходящи мерки и процедури с цел разработване, наблюдение, преразглеждане и разпространение на продукти сред ползвателите на застрахователни услуги, както и предприемане на действия по отношение на продукти с цел защита на интересите на ползвателите на застрахователни услуги.

  Конкретни цели:

  1. гарантира съблюдаването на интересите на ползвателите при разработването и разпространението на застрахователни услуги;

  2. поддържа надлежно управление на конфликтите на интереси;

  3. гарантира, че целите и потребностите на ползвателите на застрахователни услуги са взети надлежно под внимание.

- **Политика за оплаквания** - Процедура за администриране на жалби, заявления, възражения и уведомления в ЗД Евроинс. Процедурата регламентира процеса на приемане, регистриране, разпределение, разглеждане и отговаряне в срок на жалби отправени до застрахователната компания от ползвателите на застрахователни услуги. Гарантира правата на застрахованите, спомага за точното, ясно и справедливо решаване на жалбите и ограничаване на възможностите за конфликт на интереси.

- **Инвестиционна политика** - Политика за управление на инвестиционния риск. Изгражда и създава среда за функционирането на ефективна система за управление на инвестиционния риск, гарантираща непрекъснато идентифициране, измерване, проследяване, управление и докладване на подрисковете, включени в инвестиционния риск, на които е изложено или би могло да бъдат изложени Дружествата.

- **Политика за доставчиците** - Политика на ЗД Евроинс АД за прехвърляне на дейности на външни изпълнители. Определя условията, изискванията, подхода и процесите за възлагане на външни изпълнители на отделни дейности, услуги, процеси или функции, както и да дефинира отговорностите и етапите на процеса на възлагане.

- **Политика за работа със застрахователни посредници** - разработена е във връзка с изискванията към застрахователните посредници и застрахователните дружества относно контрола и управлението на продуктите, както и на другите нормативни актове свързани с разпространението на застрахователни продукти и осигуряването на професионално отношение. В обхвата на Политика попадат отношенията на застрахователя със следните застрахователни посредници: застрахователни брокери, агенти, посредници, предлагащи продукти като допълнителна дейност, презастрахователни посредници. Предмет на Политиката са принципите при установяване, управление и администриране на отношенията с лицата, попадащи в обхвата ѝ, както и мерките за осъществяване на вътрешен контрол.

- **Политика за обучение и развитие** - целта на Политиката е регламентиране на дейностите по планиране, организиране, провеждане, анализ и оценка на обучения, като осигурява въвеждане и спазване на приетите стандарти на поведение и представяне на служителите; предварително и продължаващо обучение за придобиване на минималните необходими знания и умения и развитие на съществуващите такива, необходими за изпълнение на преките служебни задължения на служителите и застрахователните агенти; подобряване на личната ефективност при изпълнение на служебните задължения на служителите, личната мотивация и развитието на потенциала им в съответствие с изискванията и потребностите на дейността на дружеството и неговите приоритети.

⇒ Други политики разработени от инвестиционния посредник Евро-Финанс АД

- **Политика за изпълнение на клиентски нареждания за сделки с финансови инструменти** - политика определя правилата и процедурите, които Евро-Финанс АД и лицата, които работят по договор за него следват, за да осигурят че Дружеството предприема всички достатъчни стъпки за получаване на възможно най-добрия резултат за клиента. Политиката се прилага във всички случай, когато:

- се изпълняват нареждания за сметка на клиенти;
- се приемат и предават нареждания във връзка с един или повече финансови инструменти, включително при посредничество за сключване на сделки с финансови инструменти за сметка на клиенти;
- се дават нареждания за изпълнение на сделки за сметка на клиенти във връзка с управляван от Дружеството портфейл на клиент.

» **Правила за управление на продукти при създаване на финансови инструменти** - правила се цели прозрачност при управлението на продукти и създаването на ясни правила и процедури, които да гарантират, че при създаването на финансови инструменти инвестиционният посредник взема предвид естеството на финансовия инструмент, инвестиционната услуга и целевия пазар за продукта.

Създаването на финансови инструменти обхваща разработването, емитирането, проектирането или създаването по друг начин на финансови инструменти. Правилата са насочени към въвеждане и поддържане на процеси и вътрешноорганизационни механизми за одобряване на всеки нов финансов инструмент или на значителна промяна в съществуващ вече финансов инструмент, преди да е предлаган за продажба на клиентите.

Процедурите и мерките за управление на продукти гарантират, че създаването на финансовия инструмент отговаря на изискванията за установяване и предотвратяване или управление на конфликти на интереси, както и на политиката за възнагражденията.

2.2. ОПОВЕСТЯВАНИЯ ВЪВ ВРЪЗКА с чл.8 от РЕГЛАМЕНТА ЗА ТАКСОНОМИЯТА

1 / Нормативна основа

С приемането на Регламента за таксономията (Регламент (ЕС) 2020/852) се цели насърчаване на устойчиви инвестиции в целия Европейски съюз, като се установи система за класификация за идентифициране на икономически дейности, които се считат за устойчиви.

Регламент (ЕС) 2020/852) осигурява регулаторната основа за определяне както на система за класификация, така и на изискванията, които една икономическа дейност трябва да изпълни, за да бъде класифицирана като устойчива. Европейската таксономия има за цел да създаде база за идентифициране на устойчиви дейности в целия Европейски съюз.

Регулаторната рамка на таксономията се допълва от делегирани регламенти и приложения, които прилагат разпоредбите на Регламента за таксономията, като:

- Делегиран регламент (ЕС) 2021/2139 за установяване на технически критерии за скрининг за определяне на условията, при които дадена икономическа дейност се квалифицира като допринасяща съществено за смекчаване на изменението на климата или адаптиране към изменението на климата.
- Делегиран регламент (ЕС) 2021/2178, определящ съдържанието и представянето на информацията, която трябва да се разкрива от предприятията.
- Делегиран регламент (ЕС) 2022/1214 за изменение на Делегиран регламент (ЕС) 2021/2139 по отношение на икономическите дейности в някои сектори на енергетиката и на Делегиран регламент (ЕС) 2021/2178 по отношение на специфичното публично оповестяване на информация за тези икономически дейности.
- Делегиран регламент (ЕС) 2023/2485, който определя допълнителни дейности и критерии за проверка.
- Делегиран регламент (ЕС) 2023/2486 за установяване на технически критерии за скрининг за четири допълнителни екологични цели: устойчиво използване и опазване на водните и морските ресурси; преходът към кръгова икономика; предотвратяване и контрол на замърсяването; и опазването и възстановяването на биоразнообразието и екосистемите.

Изискването за предоставяне на показатели за устойчивост съгласно член 8 от Регламента за таксономията се прилага за дружества, които са задължени да публикуват нефинансови декларации в съответствие с член 19а или член 29а от Счетоводната директива 2013/34/ЕС. Това изискване се отнася и до предприятия от обществен интерес по смисъла на Директива 2013/34/ЕС, при условие че техният среден брой служители през финансовата година надвишава 500 независимо от размера на балансовата стойност на активите и нетната стойност на продажбите.

Регламентът за таксономията е ключов компонент от плана за действие на Европейската комисия за пренасочване на капиталовите потоци към по-устойчива икономика. Тя представлява важна стъпка към постигане на въглеродна неутралност до 2050 г. в съответствие с целите на ЕС за климата, тъй като Таксономията е класификационна система за екологично устойчиви икономически дейности.

Групата Еврохолд България АД попада в приложното поле на член 8 от Регламента за таксономията, като включи в настоящия консолидиран доклад за дейността - как и до каква степен дейностите на групата са свързани с икономически дейности, които се класифицират като екологично устойчиви съгласно членове 3 и 9 от Регламента, като оповести информация за:

а) дела от оборота, който произтича от продукти или услуги, свързани с икономически дейности, които се квалифицират като екологично устойчиви, съгласно членове 3 и член 9; и

б) дела на капиталовите разходи и дела на оперативните разходи във връзка с активи или процеси, които са свързани с икономически дейности, които се квалифицират като екологично устойчиви, съгласно членове 3 и 9.

2 / Дефиниции и изявления на ръководството

Допустима икономическа дейност за таксономията

Съгласно член 1, т. 5 от Делегиран регламент (ЕС) 2021/2178 допустима икономическа дейност от гледна точка на Таксономията (Допустима дейност) е икономическа дейност, която е описана в Делегиран регламент (ЕС) 2021/2139 от 4 юни 2021 г., независимо дали тази икономическа дейност отговаря на някои или всички критерии за технически скрининг, определени в този делегиран акт, а таксономично недопустима икономическа дейност е всяка икономическа дейност, която не е описана в Делегиран регламент (ЕС) 2021/2139.

Съобразена с таксономията икономическа дейност

Икономическа дейност, съобразена с таксономията (Съгласувана дейност) е икономическа дейност, която отговаря на специфични критерии за екологично устойчиви икономически дейности, които икономическите дейности трябва да изпълняват, за да бъдат разглеждани като екологично устойчиви за околната среда. Съгласно член 3 от Регламент (ЕС) 2020/852) една икономическа дейност е екологично устойчива, когато:

- допринася съществено за една или повече от екологичните цели
- не нанася значителни вреди на никоя от екологичните цели
- се осъществява в съответствие с минималните гаранции
- отговаря на техническите критерии за проверка определени в Делегиран регламент (ЕС) 2021/2139.

Преходна икономическа дейност

Преходна икономическа дейност е всяка икономическа дейност, за която не съществува технологично и икономически осъществима нисковъглеродна алтернатива, в този случай същата се квалифицира като допринасяща съществено за смекчаване на последиците от изменението на климата, ако подкрепя прехода към неутрална по отношение на климата икономика в съответствие с мерките за ограничаване на увеличението на температурата до 1,5°C над прединдустриалните равнища, включително чрез постепенно премахване на емисиите на парникови газове, по-специално емисиите от твърди изкопаеми горива, и когато тази дейност:

- има нива на емисии на парникови газове, които съответстват на най-добрите постижения в сектора или отрасъла;
- не пречи на разработването или внедряването на нисковъглеродни алтернативи; и
- не води до обвързване с въглеродно интензивни активи предвид икономическия им жизнен цикъл.

Спомагаща икономическа дейност

Дадена икономическа дейност се квалифицира като допринасяща съществено за една или повече екологични цели, когато тази дейност пряко спомага за това други дейности да допринасят съществено за една или повече такива цели, при условие, че тази икономическа дейност:

- не води до обвързване с активи, които подкопават дългосрочните екологични цели предвид икономическия жизнен цикъл на тези активи; и
- има значително положително въздействие върху околната среда, въз основа на съображения, свързани с жизнения цикъл.

Съществен принос

За да се определи дали една икономическа дейност е в съответствие с таксономията, тя трябва да отговаря на първото изискване, както е описано в Регламента за таксономията, т.е. да допринася значително за една или повече от екологичните цели. Някои икономически дейности имат отрицателно въздействие върху околната среда и чрез намаляването на това негативно въздействие може да се постигне съществен принос за една или повече екологични цели. За да допринесе за екологична цел, дадена дейност трябва да отговаря на специфични технически критерии за проверка, посочени за тази дейност в Делегиран регламент (ЕС) 2021/2139.

Екологични цели

В Регламента за таксономията са определени шест екологични цели:

a) смекчаване на изменението на климата;

b) адаптиране към изменението на климата;

c) устойчиво използване и опазване на водните и морските ресурси;

d) преход към кръгова икономика;

e) предотвратяване и контрол на замърсяването;

f) защита и възстановяване на водното биоразнообразие и на водните екосистеми,

където:

A / Смекчаване на изменението на климата

Смекчаване на изменението на климата означава задържане на покачването на средната температура в световен мащаб значително под 2°C и продължаване на усилията за ограничаването му до 1.5°C спрямо нивата от прединдустриалния период, както е предвидено в Парижкото споразумение, чрез предотвратяване или намаляване на емисиите на парникови газове или повишаване на поглъщанията на парникови газове, включително чрез производствени или продуктови иновации.

B / Адаптиране към изменението на климата

Адаптиране към изменението на климата означава процесът на приспособяване към действителното или очакваното изменение на климата и последиците от него. Икономическа дейност допринася съществено за адаптиране изменението на климата когато, тя: a) включва решения за адаптиране, които или значително намаляват опасността от вредно въздействие на тази икономическа дейност, или b) предлага решения за адаптиране, които освен, че се определят като спомагаща дейност, те допринасят съществено за предотвратяване или намаляване на опасността от вредно въздействие на - настоящия или очаквания в бъдеще климат върху хората, природата или активите, без да увеличава опасността от вредно въздействие върху останалите хора, природата или активите.

C / Устойчиво използване и опазване на водните и морските ресурси

Допринасяща съществено за устойчивото използване и опазване на водните и морските ресурси е икономическа дейност, която допринася съществено за постигането на добро състояние на водните обекти, включително на повърхностните и подземните водни обекти, или за предотвратяване на влошаването на състоянието на водните обекти, които вече са в добро състояние, или допринася съществено за постигането на добро състояние на морските води по отношение на околната среда, или за предотвратяване на влошаването на състоянието на морските води, които вече са в добро екологично състояние, чрез: опазване на околната среда от неблагоприятното въздействие на заустването на градски и промишлени отпадъчни води, включително от замърсители; опазване на човешкото здраве от вредното въздействие на всякакво замърсяване на водата, предназначена за консумация от човека; подобряване на управлението на водите и ефективността, включително чрез защита и подобряване на състоянието на водните екосистеми; гарантиране на устойчивото използване на услугите на морските екосистеми или оказване на принос за доброто състояние на морските води по отношение на околната среда.

D / Преход към кръгова икономика

Дадена икономическа дейност се квалифицира като допринасяща съществено за прехода към кръгова икономика, включително за предотвратяване на образуването на отпадъци, за повторното им използване и за рециклирането им, когато с тази дейност: природните ресурси, се използват по-ефективно в производството; увеличава се трайността, възможностите за поправка, модернизиране или повторна употреба на продуктите; подобряват възможностите за рециклиране на продуктите; съществено се намалява съдържанието на опасни вещества и се заместват веществата, пораждащи сериозно безпокойство, в материалите и продуктите през целия им жизнен цикъл; удължава се използването на продукти, включително чрез повторно използване, проектиране за дълготрайност, промяна на предназначението, разглобяване, преработване, модернизиране и ремонт, и споделянето на продукти; увеличава се използването на вторични суровини и повишаване на тяхното качество, включително чрез висококачествено рециклиране на отпадъци; предотвратява се и се намалява генерирането на отпадъци; повишава се подготовката за повторната употреба и рециклирането на отпадъци; повишава се развитието на инфраструктура за управление на отпадъците; свежда до минимум изхвърлянето и изгарянето на отпадъци.

E / Предотвратяване и контрол на замърсяването

Допринасяща съществено за предотвратяване на замърсяването и за неговия контрол е икономическа дейност, която допринася съществено за опазване на околната среда от замърсяване чрез: предотвратяване или намаляване на емисиите на замърсители, различни от парникови газове, във въздуха, водите или земята; подобряване на качеството на въздуха, водата и почвата в районите, където се осъществява икономическата дейност; предотвратяване или свеждане до минимум на неблагоприятно въздействие върху човешкото здраве и околната среда; както и чрез почистване на изхвърлените отпадъци и друго замърсяване.

F / Защита и възстановяване на водното биоразнообразие и на водните екосистеми

Допринасяща съществено за защитата и възстановяването на биологичното разнообразие и екосистемите, е икономическа дейност, която допринася съществено за опазването, съхраняването и възстановяването на биологичното разнообразие или за постигането на добро състояние на екосистемите, или за защита на тези от тях, които са вече в добро състояние, чрез: опазване на природата и биологичното разнообразие, и чрез опазване и възстановяване на сухоземните, морските и другите водни екосистеми с цел подобряване на тяхното състояние; устойчиво използване и управление на земята, включително адекватна защита на биологичното разнообразие на почвите; устойчиви селскостопански практики, включително такива, които допринасят за повишаване на биологичното разнообразие или за спиране или предотвратяване на влошаването на състоянието на почвите и други екосистеми, обезлесяването и загубата на местообитания; устойчиво управление на горите, включително такива практики и използване на горите и залесените земи, което допринася за повишаване на биологичното разнообразие или за спиране или предотвратяване на деградацията на екосистемите, обезлесяването и загубата на местообитания.

Без значителна вреда (DNSH)

За всички икономически дейности, при които можем да демонстрираме съществен принос за смекчаване на изменението на климата, ние допълнително анализираме критериите на DNSH. Тази оценка обикновено започва със съответните обекти, в които извършваме съответната икономическа дейност. За дейности, извършвани извън ЕС, предоставянето на доказателства за съответствие с DNSH до голяма степен не беше възможно. Следователно делът на нашия оборот, CapEx и OpEx, разпределен за трети страни, не е съобразен с таксономията.

Екологично устойчиви дейности

Екологично устойчиви инвестиции/дейности означава инвестиция в една или повече икономически дейности, които се квалифицират като екологично устойчиви съгласно настоящия регламент. Икономическите дейности следва да се квалифицират като екологично устойчиви единствено когато се извършват при съблюдаване на Насоките на ОИСР за многонационалните предприятия и Ръководните принципи на ООН за бизнеса и правата на човека, включително Декларацията за основните принципи и права при работа на Международната организация на труда (МОТ), осемте основни конвенции на МОТ и Международната харта за правата на човека.

Минимални предпазни мерки

- Последната стъпка към привеждането в съответствие на таксономията е спазването на минималните гаранции. Минималните гаранции, представляват процедури, въведени от извършващото икономическа дейност предприятие, за да се гарантира спазването на:
  - Насоките на ОИСР за многонационалните предприятия; и
  - Ръководните принципи на ООН за бизнеса и правата на човека включително принципите и правата, установени в осемте основни конвенции, посочени в Декларацията на Международната организация на труда за основните принципи и права при работа и в Международната харта за правата на човека.

Обхватът на минималните гаранции обхваща следните четири теми:

- човешки права (включително трудови и потребителски права);
- корупция и подкупи;
- данъчно облагане; и
- честна конкуренция.

Годишното обучение по нашия Етичен кодекс е задължително за всички служители. По отношение на нашите вериги за доставки и бизнес взаимоотношения, ние очакваме същото етично бизнес поведение като за нашите собствени бизнес субекти.

Нашите политики свързани с поведение на доставчика има за цел да насърчават и налагат практики, свързани с правата на човека, етиката, опазването на околната среда и безопасността. Очакваме всеки от нашите доставчици да спазва етичните принципи на Групата и да гарантира, че този Етичен кодекс се спазва от всички техни служители и подизпълнители. Освен това нашите процеси за подбор и оценка на доставчици включват надлежна проверка на правата на човека, борбата с корупцията и подкупите. В допълнение към тези превантивни мерки, ние въведохме механизъм за оплаквания за цялата група за оплаквания относно вредно поведение по отношение на различни въпроси, свързани с етиката, почтеността и съответствието (включително четирите теми, обхванати от „Минималните гаранции“). Жалбите могат да се подават анонимно, както от вътрешни, така и от външни заинтересовани страни, и се третират поверително и своевременно.

Права на човека (включително трудови и потребителски права)

С цел надлежна проверка за отговорно бизнес поведение, ние предприехме действия за идентифициране, предотвратяване и, ако е необходимо, смекчаване и коригиране на всички действителни и потенциални отрицателни въздействия върху човешките права. Нашият Етичен кодекс за правата на човека, е публично достъпен на нашия уебсайт. Нашата стратегия за борба с нарушенията на правата на човека се основава на задълбочен анализ на въздействието, който отчита особено географските и секторните спецификации. Анализът на въздействието включва нашите собствени бизнес звена, дъщерни дружества и бизнес партньори, както и нашата верига за стойност.

Ефективността на нашите процеси се наблюдава редовно чрез вътрешни прегледи. Всяко лице, което смята, че човешките му права са били нарушени от дейности на групата Еврохолд или участник в нашата верига за стойност, може да се свърже с нас чрез нашия механизъм за оплакванията.

През 2024 г. срещу дружествата от Групата Еврохолд не е подаван сигнал за нарушаване на трудовото законодателство или правата на човека.

Корупция и подкупи

За предотвратяване и борба с корупционните практики Група Еврохолд въведе насоки за превенция на корупцията. Нашите контролни механизми за предотвратяване на корупция и подкупи в нашите бизнес структури и вериги за стойност се основават на оценка на риска, включително географски и секторни критерии. Борбата с корупцията е неразделна част от нашия Етичен кодекс. Изготвените насоки за борба с корупцията, се съобщават на нашите служители, доставчици и бизнес партньори. Задължително е да се извършва редовно обучение на служителите относно правилата за борба с корупцията и прилагането на тези правила, както и специфичното обучение на служителите и други лица, идентифицирани като конкретно изложени на корупционни рискове.

През 2024 г. в групата Еврохолд не са докладвани случаи на обвинения в корупция и подкупи.

Данъчно облагане

В съответствие с нашите етични ценности, данъчното управление и спазването на данъчното законодателство са важни елементи от нашия контрол и ние се ангажираме да спазваме всички приложими данъчни закони и разпоредби в страните в които оперираме. Следователно, в съответствие със стратегията на Групата, нашата данъчна стратегия е прозрачна, устойчива в дългосрочен план и е в съответствие с Етичния кодекс. Управлението на данъчния риск е основен компонент на нашата рамка за управление и е вградено в цялостната ни система за управление на риска на групата.

През 2024 г. за нито едно от дружествата в групата Еврохолд не е установено нарушение на данъчните закони.

Честна конкуренция

Дейностите в групата Еврохолд се извършват по начин, съвместим с всички приложими закони и разпоредби за конкуренцията на всички юрисдикции, в които нашите дейности могат да имат антиконкурентни ефекти. С насоките на нашата група за лоялна конкуренция и етично бизнес поведение, ние преследваме целта за постигане и поддържане на оживена конкуренция в свободна пазарна среда за цялата Група чрез установяване на съответната корпоративна култура. Насоките на Групата предоставят на нашите служители помощ при предотвратяване, откриване и отстраняване на всякакви нарушения на конкуренцията. Повишаването на осведомеността и провеждането на обучение, насочено към рисковете от конкурентното право на нашите бизнес дейности, са от особено значение за гарантиране на лоялна конкуренция. В допълнение към годишното обучение относно насоките на нашата Група за лоялна конкуренция и етично бизнес поведение, служителите на съответните позиции, особено нашето висше ръководство, получават специално обучение за лоялна конкуренция с помощ при предотвратяване, откриване и отстраняване на всякакви нарушения на конкуренцията.

През 2024 г. нито едно от дружествата на групата Еврохолд не е извършило нарушаване на правилата за лоялна и честна конкуренция.

3/ Основни дейности на групата Еврохолд

Еврохолд България АД е публично холдингово дружество с основна дейност - придобиване и управление на дъщерни дружества, извършва предимно финансова дейност. Еврохолд България АД не извършва самостоятелна търговска дейност и не предоставя финансови услуги. Акциите на Еврохолд България АД се търгуват на Българската и Варшавската фондова борса.

Инвестиционният портфейл на Еврохолд България АД обхваща 3 икономически сектори: енергетика, застраховане и финансово-инвестиционна дейност.

Основната дейност на компаниите от групата Еврохолд е описана в Приложение 1.2. „Структура на икономическата група" от консолидирания финансов отчет за 2024 г., както и в т. 1.4 „Бизнес операции" от консолидирания доклад за дейността.

Ние определихме като икономически дейности на Групата, които са допустими съгласно таксономията (изброени в Делегиран регламент 2021/2139 – Делегиран акт за климата) някои от дейностите в секторите енергетика и застраховане.

При изчисление на таксономичните показатели, дейността на финансово-инвестиционната дейност не е изследвана доколко отговаря на таксономията, поради това, че съгласно Делегиран регламент 2021/2178 относно оповестяванията, ключовите показатели за ефективност на инвестиционните посредници се изчислява въз основа на информацията, представена от предприятието — обект на инвестиции. Към датата на изчисляване на предоставените в този раздел изчисления на ключовите показатели за ефективност („KPI"), инвестиционния посредник на групата Еврохолд - Евро-Финанс АД, не разполага с необходимата информация представена от предприятията — обект на инвестиции. Поради тази причина извършените дейности от инвестиционния посредник Евро-Финанс АД са причислени, като недопустими за таксономията дейности.

В Приложенията към годишния консолидиран финансов отчет за 2024 г. дейностите на Групата са представени или в самостоятелни приложения по видове дейности или в разбивка по видове дейности на съответното обобщено приложение, както следва:

- ⇒ Оборотите от дейността на групата (Оборот) са представени по видове дейности съответно в Приложения: 3. „Приходи от енергийна дейност" и 5. „Застрахователни приходи", както и на ред „Приходи от комисионни възнаграждения от финансово-инвестиционна дейност" в годишния консолидиран финансов отчет за печалбата или загубата и другия всеобхватен доход за 2024 г.
- ⇒ Капиталовите разходи (CapEx) са представени под формата на обобщена информация на ниво Група в Приложения 24 „Имоти, машини и съоръжения" и 25. „Нематериални активи".
- ⇒ Оперативните разходи (OpEx) са представени в обобщена форма в Приложение 12. „Административни разходи", със съответните разбивки по видове дейност в Приложения 12.1. „Разходи за материали по сегменти" и 12.2. „Разходи за външни услуги по сегменти".

4/ Счетоводна политика

Консолидираният финансов отчет на Еврохолд България АД е съставен в съответствие с МСФО счетоводни стандарти, разработени и публикувани от Съвета по международни счетоводни стандарти (СМСС) и приети от Европейския съюз МСФО счетоводни стандарти, приети от ЕС. По смисъла на параграф 1, точка 8 от Допълнителните разпоредби на Закона за счетоводството, приложим в България, терминът „МСФО счетоводни стандарти, приети от ЕС" представляват Международните счетоводни стандарти (МСС), приети в съответствие с Регламент (ЕО) 1606/2002 на Европейския парламент и на Съвета.

През 2023 г., съгласно изискванията на новият МСФО 17 „Застрахователни договори" групата промени счетоводната си политика в съответствие с правилата за признаване, оценяване и отчитане на застрахователните договори.

Еврохолд България АД в качеството си на дружество-майка изготвя Счетоводна политика на групата Еврохолд, която е представена подробно в Приложение 2. „Съществена информация за счетоводната политика" от Консолидиран годишен финансов отчет за 2024 г.

В действащата счетоводна политика към 31.12.2024 г. е представено оповестяване на начина на изчисляване на оборота, капиталовите разходи и оперативните разходи, включително всякакви оценки, използвани за отнасянето на приходите или разходите към различните икономически дейности в Групата.

5/ Оценка на спазване на Регламента за таксономията (Регламент (ЕС) 2020/852)

В съответствие с Регламента за таксономията (Регламент (ЕС) 2020/852) и допълнителните делегирани актове към него, като част от настоящото изявление за трети път е включено отчитането на таксономично съобразен оборот, капиталови разходи и оперативни разходи на икономическата групата на Еврохолд България АД изчислени за 2024 г.

За отчетната 2024 г. предприятията, обхванати от член 19а или 29а от Директива 2013/34/ЕС, по отношение на екологично устойчивите икономически дейности, и чрез определяне на методиката за изпълнение на това задължение за оповестяване, предприятията оповестяват своите ключови показатели за резултатите („KPI") спрямо шестте екологични цели от Регламента за таксономията.

Смекчаването на измененията на климата е налице, когато дадена икономическа дейност, която преследва екологичната цел за смекчаване на изменението на климата, следва да допринася съществено за стабилизирането на емисиите на парникови газове чрез предотвратяване или чрез намаляване на емисиите, или чрез повишаване на поглъщанията на парникови газове. Тази екологична цел следва да бъде тълкувана в съответствие с приложимото право на Съюза, включително Директива 2009/31/ЕО на Европейския парламент и на Съвета.

Икономическа дейност, която преследва екологичната цел за адаптиране към изменението на климата, следва да допринася съществено за намаляване или предотвратяване на опасността от вредно въздействие на тази икономическа дейност върху настоящия или очаквания в бъдеще климат, или значително намаляват посоченото вредно въздействие, без да се повишава опасността от вредно въздействие върху хората, природата или активите. Тази екологична цел следва да се тълкува в съответствие с приложимото право на Съюза и Рамковата програма от Сендай за намаляване на риска от бедствия за периода 2015—2030 г.

Дадена икономическа дейност се квалифицира като допринасяща съществено за устойчивото използване и опазване на водните и морските ресурси, когато същата дейност допринася съществено за постигането на добро състояние на водните обекти, включително на повърхностните и подземните водни обекти, или за предотвратяване на влошаването на състоянието на водните обекти, които вече са в добро състояние, или допринася съществено за постигането на добро състояние на морските води по отношение на околната среда, или за предотвратяване на влошаването на състоянието на морските води, които вече са в добро екологично състояние.

Икономическа дейност, която преследва екологичната цел за преход към кръгова икономика, следва да допринася съществено за предотвратяване на образуването на отпадъци, за повторното им използване и за рециклирането им.

Дадена икономическа дейност се квалифицира като допринасяща съществено за предотвратяване на замърсяването и за неговия контрол, когато тази дейност допринася съществено за опазване на околната среда от замърсяване чрез предотвратяване или, когато това е практически невъзможно, намаляване на емисиите на замърсители, различни от парникови газове, във въздуха, водите или почвите.

Дадена икономическа дейност се квалифицира като допринасяща съществено за защитата и възстановяването на биологичното разнообразие и екосистемите, когато тази дейност допринася съществено за опазването, съхраняването и възстановяването на биологичното разнообразие или за постигането на добро състояние на екосистемите, или за защита на тези от тях, които са вече в добро състояние.

Чрез техническите критерии за проверка (DNSH) се определя дали дадена икономическа дейност се квалифицира като допринасяща съществено за смекчаването на изменението на климата или за адаптирането към изменението на климата, като се гарантира, че икономическата дейност:

- оказва положително въздействие във връзка с постигането на климатичната цел или води до намаляване на отрицателното въздействие във връзка с нейното постигане, и
- не оказва значително отрицателно въздействие върху околната среда.

Техническите критерии за проверка също така трябва да гарантират, че икономическата дейност, отговаряща на критериите, е съобразена с гаранциите:

- по член 16 от Регламент (ЕС) 2020/852, а именно да не води до обвързване с активи и да оказва съществено положително въздействие върху околната среда, и
- по член 10, параграф 2 от Регламент (ЕС) 2020/852, а именно да има такива емисии на парникови газове, които съответстват на най-добрите резултати в сектора или отрасъла, да не възпрепятстват разработването и внедряването на други нисковъглеродни решения и да не води до обвързване с въглеродноинтензивни активи.

Анализът на дейностите на дружествата от Групата идентифицира като основни допустими дейности по смисъла на таксономията на ЕС и на Делегиран регламент 2021/2139 част от дейностите на енергийната група и част на дейностите на застрахователната група.

В следващия раздел ние като нефинансово предприятие майка попадащо в изискванията на член 19а или 29а от Директива 2013/34/ЕС представяме дела от нашия групов оборот, капиталови разходи (CapEx) и оперативни разходи (OpEx) за отчетния период 2024 г., които са свързани с допустими по таксономия икономически дейности, относно шестте екологични цели и недопустимите по таксономия икономически дейности в съответствие с чл. 8 Наредба за таксономията и чл. 10, ал. 3 и ал. 4 от Делегиран регламент (ЕС) 2021/2178. Независимо дали дейностите на дружествата от Групата Еврохолд са в съответствие с екологичните цели на ЕС, в случай, че същите към настоящия момент не са обхванати от Регламента за таксономия и Делегираните актове, то тези дейности се считат за недопустими съгласно Таксономията и се отчитат като недопустими дейности.

Въз основа на описаните по-горе разпоредби беше направена преценка относно допустимите за таксономията икономически дейности, в рамките на Еврохолд България АД и дружествата от групата. Разгледахме подробно икономическите дейности на всички дружества от групата Еврохолд, като самостоятелни икономически дейности и като отделни дейности, включени в обхвата на консолидацията на Групата в контекста на допустимите за таксономията дейности.

Представяне на информацията

Съдържанието и представянето на информация, която трябва да бъде разкрита от компаниите по отношение на устойчивите икономически дейности е определена в Делегиран регламент (ЕС) 2021/2178 от 6 юли 2021 г. за допълване на Регламент (ЕС) 2020/852.

Съгласно Делегиран регламент (ЕС) 2021/2178, групата Еврохолд изготвя информация в съответствие с:

- относно дейността на дружеството-майка и дейността на енергийната група информацията по член 8, параграф 1 от Регламент (ЕС) 2020/852 се оповестява съгласно Приложения I "КПР на нефинансовите предприятия" и Приложение II „Образци за КПР на нефинансови предприятия";
- относно дейността на дейността на застрахователната група застрахователи и презастрахователи) информацията по член 8, параграф 1 от Регламент (ЕС) 2020/852 се оповестява съгласно Приложения IX „КПР на застрахователните и презастрахователните предприятия", Приложение X „Образец за КПР на застрахователните и презастрахователните предприятия" и Приложение XI „Качествени оповестявания за мениджъри на активи, кредитни институции, инвестиционни посредници и застрахователни и презастрахователни предприятия".
- относно дейността на Инвестиционния посредник информацията по член 8, параграф 1 от Регламент (ЕС) 2020/852 се оповестява съгласно Приложения VII „Образец за КПР на инвестиционните посредници" и Приложение XI „Качествена информация, оповестявана от управителите на активи, кредитните институции, инвестиционните посредници и застрахователните и презастрахователните предприятия",

В настоящото оповестяване, Групата представя сравнителни данни на изчисления за предходен период – 2023 г.

Преглед на дейностите

При прегледа на дейностите бяха идентифицирани няколко съпътстващи дейности, представени от таксономията, които са неразривно свързани с основната дейност и биха могли да окажат влияние върху представянето на Дружеството. Идентифицираните дейности са:

- Дейност 4.1 Производство на електроенергия чрез технология за слънчева фотоволтаична енергия - код 35.12
- Дейност 4.9. Пренос и разпределение на електроенергия - код 35.13; 35.14
- Дейност 10.1. Общо застраховане: застраховане срещу свързани с климата опасности (код 65.12), както следва:
  - буква а) - Застраховане във връзка с медицински разходи
  - буква б) - Застраховане за защита на доходите
  - буква в) – Застраховане във връзка с обезщетяване на работниците
  - буква г) - Застраховане на гражданска отговорност във връзка с моторни превозни средства
  - буква д) - Друго застраховане във връзка с моторни превозни средства
  - буква е) - Морско, авиационно и транспортно застраховане
  - буква ж) – Имуществено застраховане срещу пожар и други бедствия
  - буква з) - Помощ при пътуване

Дейностите на групата по 10.1 Общо застраховане са допустими съгласно таксономията, но не отговарят на всички технически критерии за проверка, поради което тези дейности се отчитат като допустими, но не екологично устойчиви (несъобразени с таксономията дейности).

Процес за събиране на данни

За да докладваме информация за икономически дейности, съобразени с таксономията през 2024 г., ние извършихме:

- преглед на бизнес дейностите на Групата и идентифицирахме дейностите, които биха могли да бъдат допустими; и
- анализ на отделните допустими по таксономия икономически дейности и приложимите технически критерии за скрининг, свързани със специфичните дейности и критерии.

Спецификацията на KPI се определя в съответствие с приложение I; VII; IX към Делегирания акт за оповестяване приложими за конкретната дейност, както е описано по-горе.

Анализ на данните

Таксономично допустими икономически дейности са определени в дейностите на енергийната група и на застрахователната група.

Групата Еврохолд отчита следните таксономично допустими дейности:

- по производство на електроенергия чрез технология за слънчева фотоволтаична енергия;
- по пренос и разпределение на електроенергия - допустими дейности допринасящи за смекчаване на изменението на климата; и
- по Определени дейности по общо застраховане (описани по-долу) - допустими дейности допринасящи за адаптация към климата.

Относно КПР на оборота ние сме идентифицирали:

⇒ приход от Производство на електроенергия чрез технология за слънчева фотоволтаична енергия – 2 747 хил. лв. (2023 не е отчетена тази дейност)

⇒ приходи от Пренос и разпределение на електроенергия на обща стойност от 35 183 хил. лв. (2023: 35 564 хил. лв.); и

⇒ приходи от Застрахователна дейност, които са допустими за таксономията, но не са екологично устойчиви (несъобразени с таксономията дейности) за 2024 г., в т. ч. приходи от общо застраховане на обща стойност от 422 527 хил. лв. (2023: 425 932 хил. лв.), в т.ч.:

При анализа на КПР на КР (CapEx) сме идентифицирали оборот от допустими за таксономията капиталови разходи за 2024 г. в размер на 130 899 хил. лв. (2023: не са отчетени).

Дефиницията на таксономията на ЕС за оперативните разходи (OP) се различава значително от класическите дефиниции за оперативни разходи, прилагани във финансовите отчети.

Според таксономията оперативните разходи се формират само от преки некапитализирани разходи, свързани с със следните дейности:

a) научноизследователска и развойна дейност,

b) мерки за обновяване на сгради,

c) краткосрочни наеми,

d) поддръжка и ремонт, и

e) всякакви други преки разходи, свързани с ежедневното обслужване на активи от имоти, машини и съоръжения, необходими за осигуряване на непрекъснатото и ефективно функциониране на тези активи.

При анализа са идентифицирани оперативни разходи от допустими за таксономията дейности в общ размер от 17 035 хил. лв. за 2024 г. (2023: 10 753 хил. лв.)

Групата Еврохолд декларира, че са спазени всички минимални социални гаранции в областта на спазване на правата на човека, антикорупция, задълженията за безопасни и здравословни условия на труд и спазването на трудовото законодателство. Предвид гореизложеното може да бъде направен извод, че принципът за спазване на минималните гаранции е изпълнен.

Заключенията от направения анализ на ключовите показатели за резултатите са представени в следващата таблица:

Съотношение на отговарящите на таксономията и недопустимите по таксономията икономически дейности в общия оборот, капиталови и оперативни разходи.				
Финансова година 2024	Обща сума (хил. лв.)	Процент на съобразените с таксономията икономически дейности (в %)	Процент на допустимите по таксономията, но не са екологично устойчиви икономически дейности (в %)	Процент на недопустимите по таксономията икономически дейности (в %)
Оборот	2 808 300	16.4%	1.4%	82.3%
Капиталови разходи (CapEx)	344 128	100%	38%	0%
Оперативни разходи (OpEx)	87 303	31.3%	20%	49.2%

Ключовите показатели за ефективност („KPI") включват KPI на оборота, KPI на CapEx и KPI на OpEx. За груповото представяне на KPI на таксономията използваме шаблоните, предоставени в Приложение II към Делегирания акт за оповестяване.

6/ Контекстна информация

В Делегирания регламент (ЕС) 2021/2178 са дефинирани ключовите показатели за резултатите (KPI) за оборота, капиталовите разходи (CapEx) и оперативните разходи (OP), съответно посочени Методики на изчисление в раздели, както следва:

- Методика за изчисляване на KPI по т. 1.1.1, т. 1.1.2 и т. 1.1.3 от Приложение I за определяне на KPI на нефинансови предприятия;
- Методика за изчисляване на KPI по т.1, т.2 и т. 3 от Приложение VII за определяне на КПР на инвестиционните посредници; и
- Методика за изчисляване на KPI по т.1 и т. 2 от Приложение VII за определяне на KPI на застрахователните и презастрахователните предприятия.

Нетния оборот на групата Еврохолд (ЗНАМЕНАТЕЛ) е в размер на 2 808 300 хил. лв. и може да се съпостави с: а) Приложение 3 „Приходи от енергийна дейност"; б) Приложение 5 „Приходи от застрахователна дейност"; и в) ред Приходи от комисионни възнаграждения от финансово-инвестиционна дейност от Годишен консолидиран финансов отчет за печалбата или загубата и другия всеобхватен доход за 2024 г.

Делът на допустимите по таксономията икономически дейности в общия оборот на Групата е в размер на 460 457 хил. лв., като същия е изчислен като сумата от допустимия по Таксономията оборот от: а) производство на електроенергия чрез технология за слънчева фотоволтаична енергия в размер на 2 747 хил. лв.; б) пренос и разпределение на електроенергия в размер на 35 183 хил. лв., и в) допустимите по Таксономия брутни записани премии в размер на 422 527 хил. лв., както е дефинирано по-горе (ЧИСЛИТЕЛ), се разделя на общия оборот (ЗНАМЕНАТЕЛ).

Общите капиталови разходи (ЗНАМЕНАТЕЛЯ в KPI за CapEx) включват новопридобитите през 2024 г. дълготрайни материални и нематериални активи (в това число и натрупаните за тях капитализирани разходи). Всички тези CapEx са преди обезценка, амортизация и всякакви допълнителни оценки, включително тези, произтичащи от преоценки и обезценки, както и с изключение на промени в справедливата стойност. Тези капиталови разходи на Групата могат да бъдат съпоставени със сбора от позициите за новопридобити активи или увеличението им, по следните Приложения към годишния консолидиран финансов отчет за 2024 г., а именно: Приложение 24 „Имоти, машини и съоръжения" със стойност от 337 629 хил. лв. и в Приложение 25. „Нематериални активи" със стойност от 6 499 хил. лв.

ЧИСЛИТЕЛЯТ за определяне на KPI за CapEx е равен на частта от капиталовите разходи, включени в знаменателя, които са: свързани с активи или процеси, отнасящи се до съобразени с таксономията икономически дейности. За отчетната 2024 г. са определени такива новопридобити активи в групата Еврохолд на стойност от 130 899 хил. лв.

Общите оперативни разходи (ЗНАМЕНАТЕЛЯ в KPI за OpEx) са в размер на 87 303 хил. лв. и включват преки некапитализирани разходи, които за конкретния отчетен период се отнасят до разходи за ремонт и обновяване на сгради (в т.ч. и инвестиционни имоти), краткосрочни лизингови договори, поддръжка и ремонт, както и всякакви други преки разходи, свързани с ежедневното обслужване на имоти, съоръжения и оборудване, извършени самостоятелно от самите дружества в Групата или възложени на външни изпълнители, така че да се обезпечи непрекъснатото и ефективно действие на тези активи.

Включените в ЗНАМЕНАТЕЛЯ за KPI за OpEx разходи на групата Еврохолд, представляват част от общо отчетените разходи за материали и за външни услуги представени в обобщена форма в Приложение 12. „Други разходи за дейността", със съответните разбивки по видове дейност съответно в Приложение 12.1. „Разходи за материали по сегменти" и в Приложение 12.2. „Разходи за външни услуги по сегменти" от годишния консолидиран финансов отчет за 2024 г. и включват „Разходи за материали за ремонт и поддръжка на нетекущи активи", „Услуги по ремонти и поддръжка", „Права за ползване" и „Наеми".

През 2024 г. Групата не отчита ОР, свързани с научноизследователска и развойна дейност. Освен това, за отчетния период Групата не отчита разходи за персонал, който е пряко ангажиран с ремонта и поддръжката.

ЧИСЛИТЕЛЯТ за определяне на KPI за OpEx е в размер на 37 930 хил. лв. и е равен на частта от оперативните разходи, включени в знаменателя, които са: свързани с активи или процеси, отнасящи се до съобразени с таксономията икономически дейности. За отчетната 2024 г. не са определени такива оперативните разходи в групата Еврохолд.

Съгласно член 10, параграф 2 от Делегирания регламент (ЕС) 2021/2178 с цел да се осигури надеждност и последователност при отчитането на трите KPI, Групата елиминира двойното отчитане на едни и същи суми при отнасянето им към оборота, CapEx и OpEx, чрез създадената подробна аналитична счетоводна отчетност за целите на изготвяне на своите финансови отчети.

Дял на оборота от продукти и услуги, свързани със съобразени с таксономията икономически дейности - оповестяване за финансовата година 2024

Финансова година 2024	Година			Критерии за съществен принос						Критерии за ненанасяне на значителни вреди (НЗВ)									
Икономически дейности (1)	**Код (2)**	**Оборот (3)**	**Дял на оборота година N (4)**	**Смекчаване на изменението на климата (5)**	**Адаптиране към изменението на климата (6)**	**Вода (7)**	**Замърсяване (8)**	**Кръгова икономика (9)**	**Биологично разнообразие (10)**	**Смекчаване на изменението на климата (11)**	**Адаптиране към изменението на климата (12)**	**Вода (13)**	**Замърсяване (14)**	**Кръгова икономика (15)**	**Биологично разнообразие (16)**	**Минимални гаранции (17)**	**Дял на съобразения с таксономията (А.1) или допустимия за таксономията (А.2) оборот, година N-1 (18)**	**Категория спомагаща дейност (19)**	**Категория преходна дейност (20)**
Текст		Валута	%	Да;Не; НЕДОП.	Да;Не; НЕДОП.	Да;Не; НЕДОП.	Да;Не; НЕДОП.	Да;Не; НЕДОП.	Да;Не; НЕДОП.	Да/Не	Да/Не	Да/Не	Да/Не	Да/Не	Да/Не	Да/Не	%	Е	П
А. ДОПУСТИМИ ЗА ТАКСОНОМИЯТА ДЕЙНОСТИ													%						
А.1. Екологично устойчиви дейности (съобразени с таксономията)																			
Дейност 1 - Производство на електроенергия чрез технология за слънчева фотоволтаична енергия - 35.12	СИК 4.1 / АИК 4.1	2 747	0.10%	Да	Да	Не	Не	Да	Да	Да	Да	Не	Не	Да	Да	Да	0%		
Дейност 2 - Пренос и разпределение на електроенергия - 35.13 и 35.14	СИК 4.9 / АИК 4.9	35 183	1.25%	Да	Да	Не	Да	Да	Да	Да	Да	Не	Да	Да	Да	Да	35 564		
Оборот от екологично устойчиви дейности (съобразени с таксономията) (А.1.)		**37 930**	**1.35%**	%	%	%	%	%	%	Да	Да	Не	Да	Да	Да	Да	**1.27%**		
От които спомагащи		37 930	1.35%	%	%	%	%	%	%	Да	Да	Не	Да	Да	Да	Да	1.27%	Е	
А.2. Дейности, които са допустими за таксономията, но не са екологично устойчиви (несъобразени с таксономията)																			
Застраховане във връзка с медицински разходи - 65.12	10.1. (а)	20 668	0.74%	НЕДОП;	ДОП;	НЕ	Не	Не	НЕ	ДОП;	ДА	Не	Не	Не	Не	Да	0.77%		
Застраховане за защита на доходите - 65.12	10.1. (б)	9 372	0.33%	НЕДОП;	ДОП;	НЕ	Не	Не	НЕ	ДОП;	ДА	Не	Не	Не	Не	Да	0.28%		
Застраховане във връзка с обезщетяване на работниците - 65.12	10.1. (в)	3 628	0.13%	НЕДОП;	ДОП;	НЕ	Не	Не	НЕ	ДОП;	ДА	Не	Не	Не	Не	Да	0.06%		
Застраховане на гражданска отговорност във връзка с моторни превозни средства - 65.12	10.1. (г)	247 517	8.81%	НЕДОП;	ДОП;	НЕ	Не	Не	НЕ	ДОП;	ДА	Не	Не	Не	Не	Да	6.66%		
Друго застраховане във връзка с моторни превозни средства - 65.12	10.1. (д)	45 187	1.61%	НЕДОП;	ДОП;	НЕ	Не	Не	НЕ	ДОП;	ДА	Не	Не	Не	Не	Да	1.71%		
Морско, авиационно и транспортно застраховане - 65.12	10.1. (е)	39 155	1.39%	НЕДОП;	ДОП;	НЕ	Не	Не	НЕ	ДОП;	ДА	Не	Не	Не	Не	Да	1.51%		
Имуществено застраховане срещу пожар и други бедствия - 65.12	10.1. (ж)	18 320	0.65%	НЕДОП;	ДОП;	НЕ	Не	Не	НЕ	ДОП;	ДА	Не	Не	Не	Не	Да	1.05%		
Помощ при пътуване - 65.12	10.1. (з)	38 680	1.38%	НЕДОП;	ДОП;	НЕ	Не	Не	НЕ	ДОП;	ДА	Не	Не	Не	Не	Да	2.72%		
Оборот от дейности, които са допустими за таксономията, но не са екологично устойчиви (несъобразени с таксономията дейности) (А.2)		422 527	15.05%														16.02%		
А. Оборот от дейности, които са допустими за таксономията (А.1+А.2)		460 457	16.40%														16.02%		
Б. НЕДОПУСТИМИ ЗА ТАКСОНОМИЯТА ДЕЙНОСТИ																			
Оборот от недопустими за таксономията дейности (Б)		**2 347 844**	**84%**														**83.98%**		
ОБЩО (А + Б)		**2 808 300**	**100%**														**100%**		

Дял на КР от продуктите и услугите, свързани със съобразени с таксономията икономически дейности - оповестяване за финансовата година 2024

Финансова година 2024	Година			Критерии за съществен принос						Критерии за ненанасяне на значителни вреди (НЗВ)									
Икономически дейности (1)	**Код (2)**	**КР (3)**	**Дял на КР година N (4)**	**Смекчаване на изменението на климата (5)**	**Адаптиране към изменението на климата (6)**	**Вода (7)**	**Замърсяване (8)**	**Кръгова икономика (9)**	**Биологично разнообразие (10)**	**Смекчаване на изменението на климата (11)**	**Адаптиране към изменението на климата (12)**	**Вода (13)**	**Замърсяване (14)**	**Кръгова икономика (15)**	**Биологично разнообразие (16)**	**Минимални гаранции (17)**	**Дял на съобразения с таксономията (А.1) или допустимия за таксономията (А.2) КР, година N-1 (18)**	**Категория спомагаща дейност (19)**	**Категория преходна дейност (20)**
Текст		Валута	%	Да;Не; НЕДОП.	Да;Не; НЕДОП.	Да;Не; НЕДОП.	Да;Не; НЕДОП.	Да;Не; НЕДОП.	Да;Не; НЕДОП.	Да/Не	Да/Не	Да/Не	Да/Не	Да/Не	Да/Не	Да/Не	%	Е	П
А. ДОПУСТИМИ ЗА ТАКСОНОМИЯТА ДЕЙНОСТИ										%									
А.1. Екологично устойчиви дейности (съобразени с таксономията)																			
Дейност 1 - Производство на електроенергия чрез технология за слънчева фотоволтаична енергия - 35.12	СИК 4.1 / АИК 4.1	**0**	**0%**	Да	Да	Не	Не	Да	Да	Да	Да	Не	Не	Да	Да	Да	0%		
Дейност 2 - Пренос и разпределение на електроенергия - 35.13 и 35.14	СИК 4.9 / АИК 4.9	**130 899**	**38%**	Да	Да	Не	Да	Да	Да	Да	Да	Не	Да	Да	Да	Да	0%		
КР за екологично устойчиви дейности (съобразени с таксономията) (А.1.)		130 899	38%	%	%	%	%	%	%	Да	Да	Не	Да	Да	Да	Да	**0%**		
От които спомагащи		**130 899**	**38%**	%	%	%	%	%	%	Да	Да	Не	Да	Да	Да	Да	0%	Е	
А.2. Дейности, които са допустими за таксономията, но не са екологично устойчиви (несъобразени с таксономията)																			
Застраховане във връзка с медицински разходи - 65.12	10.1. (а)	0	0%	НЕДОП;	ДОП;	НЕ	Не	Не	НЕ	ДОП;	ДА	Не Не	Не Не	Не Не	Не	Да	0%		
Застраховане за защита на доходите - 65.12	10.1. (б)	0	0%	НЕДОП;	ДОП;	НЕ	Не	Не	НЕ	ДОП;	ДА	Не Не	Не Не	Не Не	Не	Да	0%		
Застраховане във връзка с обезщетяване на работниците - 65.12	10.1. (в)	0	0%	НЕДОП;	ДОП;	НЕ	Не	Не	НЕ	ДОП;	ДА	Не Не	Не Не	Не Не	Не	Да	0%		
Застраховане на гражданска отговорност във връзка с моторни превозни средства - 65.12	10.1. (г)	0	0%	НЕДОП;	ДОП;	НЕ	Не	Не	НЕ	ДОП;	ДА	Не Не	Не Не	Не Не	Не	Да	0%		
Друго застраховане във връзка с моторни превозни средства - 65.12	10.1. (д)	0	0%	НЕДОП;	ДОП;	НЕ	Не	Не	НЕ	ДОП;	ДА	Не Не	Не Не	Не Не	Не	Да	0%		
Морско, авиационно и транспортно застраховане - 65.12	10.1. (е)	0	0%	НЕДОП;	ДОП;	НЕ	Не	Не	НЕ	ДОП;	ДА	Не Не	Не Не	Не Не	Не	Да	0%		
Имуществено застраховане срещу пожар и други бедствия - 65.12	10.1. (ж)	0	0%	НЕДОП;	ДОП;	НЕ	Не	Не	НЕ	ДОП;	ДА	Не Не	Не Не	Не Не	Не	Да	0%		
Помощ при пътуване - 65.12	10.1. (з)	0	0%	НЕДОП;	ДОП;	НЕ	Не	Не	НЕ	ДОП;	ДА	Не Не	Не Не	Не Не	Не	Да	0%		
КР от дейности, които са допустими за таксономията, но не са екологично устойчиви (несъобразени с таксономията дейности) (А.2)		0	0%	%	%	%	%	%	%								0%		
А. КР за дейности, които са допустими за таксономията (А.1+А.2)		**130 899**	38%	%	%	%	%	%	%								0%		
Б. НЕДОПУСТИМИ ЗА ТАКСОНОМИЯТА ДЕЙНОСТИ																			
КР за недопустими за таксономията дейности (Б)		**213 229**	**62%**														**100%**		
ОБЩО (А + Б)		**344 128**	**100%**														**100%**		

Дял на ОР от продуктите и услугите, свързани със съобразени с таксономията икономически дейности - оповестяване за финансовата година 2024

Финансова година 2024	Година			Критерии за съществен принос						Критерии за ненанасяне на значителни вреди (НЗВ)									
Икономически дейности (1)	**Код (2)**	**Оборот (3)**	**Дял на оборота година N (4)**	**Смекчаване на изменението на климата (5)**	**Адаптиране към изменението на климата (6)**	**Вода (7)**	**Замърсяване (8)**	**Кръгова икономика (9)**	**Биологично разнообразие (10)**	**Смекчаване на изменението на климата (11)**	**Адаптиране към изменението на климата (12)**	**Вода (13)**	**Замърсяване (14)**	**Кръгова икономика (15)**	**Биологично разнообразие (16)**	**Минимални гаранции (17)**	**Дял на съобразения с таксономията (А.1) или допустимите за таксономията (А.2) ОР, година N-1 (18)**	**Категория спомагаща дейност (19)**	**Категория преходна дейност (20)**
Текст		Валута	%	Да;Не; НЕДОП.	Да;Не; НЕДОП.	Да;Не; НЕДОП.	Да;Не; НЕДОП.	Да;Не; НЕДОП.	Да;Не; НЕДОП.	Да/Не	Да/Не	Да/Не	Да/Не	Да/Не	Да/Не	Да/Не	%	Е	П
А. ДОПУСТИМИ ЗА ТАКСОНОМИЯТА ДЕЙНОСТИ										%									
А.1. Екологично устойчиви дейности (съобразени с таксономията)																			
Дейност 1 - Производство на електроенергия чрез технология за слънчева фотоволтаична енергия - 35.12	СИК 4.1 / АИК 4.1	**-**	**0%**	Да	Да	Не	Не	Да	Да	Да	Да	Не	Не	Да	Да	Да	0%		
Дейност 2 - Пренос и разпределение на електроенергия - 35.13 и 35.14	СИК 4.9 / АИК 4.9	**17 035**	**20%**	Да	Да	Не	Да	Да	Да	Да	Да	Не	Да	Да	Да	Да	0%	Е	
ОР за екологично устойчиви дейности (съобразени с таксономията) (А.1.)		17 035	20%	%	%	%	%	%	%	Да	Да	Не	Да	Да	Да	Да	**00%**		
От които спомагащи		**17 035**	**20%**	%	%	%	%	%	%	Да	Да	Не	Да	Да	Да	Да	0%	Е	
А.2. ОР за дейности, които са допустими за таксономията, но не са екологично устойчиви (несъобразени с таксономията)																			
Застраховане във връзка с медицински разходи - 65.12	10.1. (а)	0	0%	НЕДОП;	ДОП;	НЕ	Не	Не	НЕ	ДОП;	ДА	Не Не	Не Не	Не Не	Не	Да	0		
Застраховане за защита на доходите - 65.12	10.1. (б)	0	0%	НЕДОП;	ДОП;	НЕ	Не	Не	НЕ	ДОП;	ДА	Не Не	Не Не	Не Не	Не	Да	0		
Застраховане във връзка с обезщетяване на работниците - 65.12	10.1. (в)	0	0%	НЕДОП;	ДОП;	НЕ	Не	Не	НЕ	ДОП;	ДА	Не Не	Не Не	Не Не	Не	Да	0		
Застраховане на гражданска отговорност във връзка с моторни превозни средства - 65.12	10.1. (г)	0	0%	НЕДОП;	ДОП;	НЕ	Не	Не	НЕ	ДОП;	ДА	Не Не	Не Не	Не Не	Не	Да	0		
Друго застраховане във връзка с моторни превозни средства - 65.12	10.1. (д)	0	0%	НЕДОП;	ДОП;	НЕ	Не	Не	НЕ	ДОП;	ДА	Не Не	Не Не	Не Не	Не	Да	0		
Морско, авиационно и транспортно застраховане - 65.12	10.1. (е)	0	0%	НЕДОП;	ДОП;	НЕ	Не	Не	НЕ	ДОП;	ДА	Не Не	Не Не	Не Не	Не	Да	0		
Имуществено застраховане срещу пожар и други бедствия - 65.12	10.1. (ж)	0	0%	НЕДОП;	ДОП;	НЕ	Не	Не	НЕ	ДОП;	ДА	Не Не	Не Не	Не Не	Не	Да	0		
Помощ при пътуване - 65.12	10.1. (з)	0	0%	НЕДОП;	ДОП;	НЕ	Не	Не	НЕ	ДОП;	ДА	Не Не	Не Не	Не Не	Не	Да	0		
ОР за дейности, които са допустими за таксономията, но не са екологично устойчиви (несъобразени с таксономията дейности) (А.2)		0	0%	%	%	%	%	%	%								0%		
А. ОР за дейности, които са допустими за таксономията (А.1+А.2)		**17 035**	**20%**	%	%	%	%	%	%								0%		
Б. НЕДОПУСТИМИ ЗА ТАКСОНОМИЯТА ДЕЙНОСТИ																			
ОР за недопустими за таксономията дейности (Б)		70 269	**80%**														**100%**		
ОБЩО (А + Б)		**87 303**	100%														**100%**		

2.3. ОТГОВОРНОСТ КЪМ ОКОЛНАТА СРЕДА

Въздействията от изменението на климата стават все по-явни, като засягат човешките дейности и увеличават риска от физически загуби. Все по-важни и наложителни стават усилията насочени към смекчаване на промяната на климата чрез намаляване на въглеродните емисии във въздуха, управление на заплахите и възможностите, пред които са изправени обществата, организациите и бизнеса в резултат на променящия се климат.

Въпреки малкия принос на оперативния отпечатък на дружествата към крайния продукт, както и не голямата зависимост от веригата за доставки, климатичните промени оказват влияние върху оперативна дейност на някой от дружествата в групата Еврохолд.

Изменението на климата и енергията играят значима роля за трите енергийни дружества от групата Електрохолд и по-специално за електроразпределителното дружество ЕРМ Запад ЕАД.

Изменението на климата оказва влияние и върху дейността на застрахователните дружества във връзка с настъпили щети.

Групата Еврохолд спазва действащото вътрешно и международно законодателство в областта на устойчивото развитие, екологията и опазването на околната среда, в солидарност с основните цели и принципи на екологичното право. Предприемат се конкретни действия и се следват политики по отношение на устойчивото развитие. В момента ръководството наблюдава появата на рискове и негативни последици от изменението на климата върху дейността на групата Еврохолд и по-задълбочено в енергийната група, както и влиянието което оказват нашите дружества върху изменението на климата.

Въздействия

Групата Еврохолд оперира в бизнес дейности, които нямат голямо пряко въздействие върху изменението на климата, включително и по веригата на доставки. Това е така защото групата не осъществява производствени дейности, включително и дейности пораждащи големи количества парникови газове и такива свързани с въглища, нефт и газ, както и такива свързани с потребяване на природни ресурси, или с генерирането на големи количества опасни отпадъци. Освен това операциите на компаниите в групата не са енергоемки.

План за преход за смекчаване на изменението на климата

Групата Еврохолд работи по своя план за преход, като същия ще бъде приет от управителния и надзорния орган на дружеството-майка.

Въпреки, че няма официално приет план за преход, всички дъщерни дружества са наясно с целта за ограничаването на глобалното затопляне до 1,5°C в съответствие с Парижкото споразумение и с целта за постигане на климатична неутралност до 2050 г. Всички те са ангажирани и полагат усилия, като работят отговорно за намаляване на въздействието, което оказват върху изменението на климата.

Като част от действията по отношение на усилията ни за смекчаване изменението на климата, част от дружествата от енергийната група непрекъснато извършват инвестиции в подобряване на технологичното оборудване и подновяване на съоръженията за средно и ниско напрежение на електропреносната мрежа, изграждане на комуникационна инфраструктура, дигитализиране на табла и електромери и др. Ежегодно инвестираните в подобни проекти инвестиции само от електроразпределителното ни дружество „ЕРМ Запад" ЕАД възлизат на около 100 млн. лв. Инвестициите и внедряването на нови енергийни активи са необходими, за да се отговори на нарастващото търсене на електроенергия и постигането на по-ефективни източници за пренос и разпределение на електроенергия с нулеви въглеродни емисии. Всички инвестиции в подобряване на електроразпределителната мрежа се одобряват от регулатора - КЕВР. Към момента се изпълняват проекти за модернизиране и цифровизиране на електроразпределителната мрежа, въвеждане на нови съвременни технологии за автоматизирано и гъвкаво управление, изграждане на интелигентни мрежи с висока техническа безопасност и нулев въглероден отпечатък, включително интелигентни измервателни уреди и необходимата инфраструктура за тяхната работа. Тези инвестиции целят да допринесат за цялостната ефективност на електроразпределителната мрежа и качеството на предоставяните услуги. Те са двигател в процесите свързани с децентрализацията и декарбонизацията на производството и разпределението на електроенергия.

Също така групата Еврохолд в процеса на дигитализация на процесите е инвестирала в софтуери 6 млн. лв. през 2024 г. (2023: 3.4 млн. лв.).

Емисии на парникови газове

В настоящия документ не е представена информация за емисиите парникови газове генерирани от компаниите част от Еврохолд България.

Групата Еврохолд няма ключови активи и продукти, които да генерират съществено количество емисии на парникови газове. За първи път Групата ще оповести своите емисии за отчетната 2025 г., включително и план за тяхното управление и намаляване.

Въздействия, рискове и възможности

В настоящата част, Групата Еврохолд оповестява информация относно изменението на климата на ниво Групата и свързаните с климата специфични въздействия, рискове и възможности. Рисковете могат да бъдат вътрешни и външни, а много често тяхното проявление е комбинирано.

Групата анализира потенциалните рискове свързани с климата и тяхното влияние върху дейността на компаниите в края на всяка календарна година, като до този момент не са констатирани специфични климатични рискове. Потенциални идентифицирани рискове биха засегнали цялото население на територията на която оперират компаниите. Групата Еврохолд не притежава съществени ДМА, които биха били засегнати от климатични явления.

Въпреки, че групата извършва действия по идентифициране на потенциалните рискове свързани с климата, в края на 2022 г. стартира проект на EPM Запад ЕАД „Climate Corporate Governance", като за целта бе нает международен консултант със значителен опит в областта. Проектът предвиждаше обстоен анализ и идентифициране на рисковете и възможностите свързани с климата, анализ на сценарии в краткосрочен, средносрочен и дългосрочен план, както и интегрирането им с останалите рискове в матрицата за рисковете по дружества. Консултантът в края на 2023 г. подготви „first high-level specific analysis for climate-related risks", както и „Action plan" с конкретни препоръки за действия. Също така е направена оценка на евентуалните финансови въздействия и цялостна стратегия за управление на климата.

Следващата информация разглежда климатичните рискове така, както са оценени от нас към настоящия момент използвайки статистическа база данни на дружествата. За отчетната 2025 г., ние ще представим на консолидирана база пълно докладване относно нашето управление на климатичните рискове в съответствие с препоръките на TCFD.

В регионите в които оперира Групата, чрез дъщерни дружества не са заложени специфични съществуващи и нововъзникващите регулаторни изисквания, свързани с изменението на климата (напр. ограничение на емисиите, както и други фактори). За групата Еврохолд не са идентифицирани съществени климатични рискове, които да са специфични за дейността на дружествата и които да се различават от тези за относими на глобално ниво.

Обръщаме внимание, че идентифицираните проблеми, свързани с климата могат да окажат влияния върху оперативните и инвестиционните разходи, което от своя страна може да има съществено финансово въздействие върху бизнеса на групата като цяло.

Оценка на чувствителността от промени на климата

Анализът показва, че застрахователната и енергийната (по специално електроразпределителната) дейност имат по-голяма чувствителност от климатичните промени спрямо останалите бизнес дейности в групата, поради което ще разгледаме тези два бизнес сектора.

Групата Еврохолд е направила първоначална оценка на опасностите, които биха могли да бъдат свързани с нейните компании. Първоначалната оценка е направена на база съществуващи исторически данни. Предвид различните сектори в които оперират групата, не всички рискове са релевантни за различните компании. Рисковете се оценяват според местонахождението на бизнес операциите. В случай, че дружество има

операции в повече от една държава и/или повече от един бизнес, то оценката се прави за всяка държава или бизнес.

Първоначалният анализ на рисковете, свързани с климата е изготвен в съответствие с препоръките на Работната група за финансови разкрития, свързани с климата (TCFD). Този първоначален анализ обхваща както физическите рискове, така и рисковете от прехода.

Енергийната група оперира единствено на територията на България, като електроразпределителните мрежи са разположени в Западна част на страната и обхващат площ от 40 000 кв. км.

Застрахователната група оперира на територията на цяла България, включително и на пазарите в Северна Македония, Гърция, Грузия, Украйна, Полша, Италия, Испания, Германия, Румъния и Великобритания.

При енергийните компании влиянието върху дейността би се изразил в компрометиране на материално-техническите съоръжения, което би довело да разходи по отстраняване на аварии. Специфични проблеми, свързани с климата са такива, които могат да възникнат във всеки един момент в хоризонт - краткосрочен, средносрочен и дългосрочен, и могат да имат финансово въздействие върху енергийния бизнес. Такива могат да бъдат например: евентуални промени в климатичните условия в есенно-зимен период във връзка с което да възникне риск за електроразпределителната мрежа и в резултат на това преноса на електрическа енергия до крайните клиенти да бъде нарушен. Това е риск за възможно нарушаване на лиценза притежаван от електроразпределителното дружество изискващ непрекъснатост на снабдяването на електрическа енергия.

Изменението на климата има ефект върху застрахователните дружества от Групата от гледна точка на финансово въздействие породено от настъпване на щети по застрахователни продукти свързани с климата опасности. При настъпване на екстремни метеорологични събития (бури, наводнения, преливане на язовири и др. бедствия) застрахователните компании ще претърпят големи загуби от изплащане на щети.

Следователно в наш интерес е да работим за смекчаване (в частта на пренос и разпределение на електроенергия) и адаптиране (в частта на общо застраховане) на нашия бизнес модел и стратегия в отговор на тези промени.

Свързани с климата опасности

Опасността се отнася до всяка потенциална поява на природно или предизвикано от човека физическо събитие, което може да причини щети на собственост, инфраструктура, поминък, предоставяне на услуги, ресурси на околната среда и т.н.

Оценката на чувствителността от възможни опасности от промени на климата показа сходни резултати в електроразпределителното дружество и застрахователните компании, като:

- по-висока чувствителност е оценена от следните възможни опасности (физически рискове) от промени на климата:
  - **хронични**: екстремни валежи и наводнения; повишаване на средните температури;
  - **остри**: бури и циклони; наводнение (речно, дъждовно, язовирно); обилни валежи (дъжд, градушка, сняг/лед); светкавици и гръмотевици, натрупвания на сняг и обледенявания, зимата суша.

- средна чувствителност е оценена от следните възможни опасности от промени на климата:
  - **хронични**: продължителни летни горещини; ерозия на почвите;
  - **остри**: горски пожари; свлачище.

Установените свързаните с климата рискове от прехода и възможностите в дейността на компаниите са анализирани на база краткосрочен период. Групата е предприела действия да анализира и идентифицира рискове при прехода в средносрочен и дългосрочен период при различни климатични сценарии в съответствие с ограничаването на глобалното затопляне до 1,5°C.

Рискове при прехода

Преходни рискове	Потенциални финансови въздействия от преходни рискове
Политически и правни рискове:	
▪ Риск, свързан с преминаването към дейност с ниско ниво на въглеродни емисии В по-голямата си част свързаните с това рискове произтичат от: - Промяна в политиките и регулацията в следствие на прилагане на Европейските нормативни документи в областта на климата от съответните регулаторни органи в Република България и в страните в които оперираме. - Промяна в законодателната рамка в съответствие с Европейските документи в областта на климата и утвърдени политики; - Промяна в технологиите, касаещи разпределителната мрежа, необходими за преминаване към общество с неутрално ниво по отношение на въглеродните емисии. В резултат политическите и правните рискове ще доведат до повишени цени на емисиите на парникови газове.	▪ Увеличени оперативни разходи (например по-високи разходи за съответствие, увеличени застрахователни премии. Очаква се при промяна в технологиите, стойността на инвестициите за преминаване към общество с неутрално ниво по отношение на въглеродните емисии да бъде включена в цените, определени от регулаторния орган.
Технологичен риск:	
▪ Разходи за преход към технология с по-ниски емисии » За да се постигнат целите на ЕС и държавите-членки може да се наложи нов дизайн на електроразпределителната мрежа: > увеличеното използване на електрически превозни средства ще изисква станции за зареждане на множество места, които трябва да бъдат свързани към мрежата и допълнени с инсталации; > намаляване на използването на отоплителни електроцентрали с изкопаеми горива ще се наложи различно балансиране на мрежата, изискващо инвестиции в други активи; > увеличените разходи за електроенергия и намаляването на емисиите на парникови газове от компаниите може да увеличи броя на производствените инсталации за ВЕИ към мрежата, изискващи нова инфраструктура; ▪ Неуспешна инвестиция в нови технологии – инвестиция, която да не доведе до желания резултат	▪ Капиталови инвестиции в технологично развитие ▪ Преминаването към нови технологии изисква спешни инвестиции в различно и по-ново оборудване, което трябва да бъде финансирано за кратко време, това ще доведе до увеличаване на натиска за намиране на финансиране, което може да не е налично или да е на висока цена. ▪ Отписвания и ранно изваждане от употреба на съществуващи активи
Пазарен риск от промени в търсенето и предлагането	
▪ Промяна на поведението на клиентите ▪ Увеличени разходи за балансиране за дружествата от енергийната група	▪ Внезапни и неочаквани промени в разходите за енергия ▪ Промяна в микса и източниците на приходи, което води до намалени приходи ▪ Намалено търсене на стоки и услуги поради промяна в предпочитанията на потребителите ▪ По-честото появяване на температурни пикове (-/+) ще доведе до пикове в потреблението на електроенергия, които са трудни за

	прогнозиране, което може да доведе до увеличени разходи за балансиране
Рискове за репутацията, свързани с променящите се възприятия на клиентите или общности	
▪ Промени в потребителските предпочитания ▪ Повишена загриженост на заинтересованите страни или отрицателна обратна връзка от заинтересованите страни	▪ Намаляване на приходите от намалени продажби ▪ Намаляване размера на собствения капитал ▪ Намалени приходи от отрицателни въздействия върху управлението и планирането на работната сила (напр. привличане и задържане на служители)

Физически рискове

Извършеният анализ на оценка на физически рискове на компаниите от групата Еврохолд показва по-висока чувствителност от гледна точка на изложеност на активите и стопанската дейност на Електроразпределителни мрежи Запад ЕАД (електроразпределителното дружество), която се изразява в следното:

Физически рискове	**Описание на физически рискове**
▪ Увеличени разходи за подмяна и поддръжка на мрежата поради увеличения брой екстремни метеорологични събития и нарастващата тежест на тези събития	▪ Физически щети върху активи: > Повредена мрежа; повредени електропроводи; унищожени активи поради: ▫ натрупан сняг (върху различни активи, съоръжения и дървета в близост до мрежата); ▫ силни ветрове (пилони, електрическо оборудване и дървета); ▫ по-чести мълнии (електрическо оборудване, дървета); > Преки механични повреди на електроразпределителната инфраструктура, причинени от късо съединение на електропроводи; > Непреки механични повреди и къси съединения от дървета или отломки, отнесени към въздушните линии, физически повреди, включително срутване на въздушни линии или стълбове; > Влошаване на съотношенията SAIDI/SAIFI поради увеличен брой събития или поради трудни условия за електротехниците да достигнат и ремонтират повреденото оборудване.
▪ Увеличени оперативни разходи - за персонал и други	▪ Тежките условия на работа при екстремни метеорологични явления ще: > водят до искане от страна на персонала на повишено възнаграждение; > увеличен брой случаи на наранявания на персонала или други проблеми, свързани със здравето. ▪ > Повишени застрахователни премии и потенциал за намалена рискова експозиция на застраховка на активи във „високорискови" места.

Потенциални финансови въздействия за свързани с климата възможности

(Тук са дадени илюстративно малка част от идентифицираните възможности на база предварителния преглед които извършихме.)

Възможности свързани с климата	Потенциални финансови въздействия
Ресурсна ефективност	
▪ Използване но по-ефективни видове транспорт (предимно за енергийния и застрахователния бизнес)	▪ Намалени оперативни разходи - повишаване на ефективността и намаляване на разходите
▪ Използване на по-ефективни процеси на работа на служителите	▪ Ползи за управлението и планирането на работната сила, подобрено здраве, удовлетворение на служителите
▪ Използване на рециклирани материали	▪ По-ниски разходи за материали. Подобрено здраве и удовлетворение на служителите.
▪ Ефективно използване на природни ресурси, например при употреба и консумация на вода	▪ Намалени разходи и увеличаване на печалбата
Източник на енергия	
▪ Използване на източници на енергия с по-ниски емисии	▪ Енергийна ефективност, увеличаване на конкурентоспособността. Все повече инвеститори предпочитат производителите с по-ниски емисии.
▪ Използване на нови технологии	▪ Увеличаване на конкурентоспособността, намаляване на разходи от излагането на бъдещи увеличения на цените на изкопаемите горива
Продукти и услуги	
▪ Възможност за диверсификация на бизнес дейности	▪ По-добра конкурентна позиция, която да отразява променящите се предпочитания на потребителите, което води до увеличаване на приходите
Пазари	
▪ Достъп до нови пазари	▪ Увеличени приходи чрез достъп до нови и нововъзникващи пазари, възможност за органично разрастване на бизнеса
Устойчивост	
▪ Участие в програми за възобновяема енергия и приемане на мерки за енергийна ефективност	▪ Повишена надеждност на веригата за доставки, предпочитан доставчик, увеличаване на приходите, способност за работа при различни условия
▪ Заместители/диверсификация на ресурсите	▪ Увеличени приходи чрез нови продукти и услуги, свързани с осигуряване на устойчивост

Потенциалните финансови въздействия за свързани с климата възможности предстои да бъдат изследвани в дълбочина за всяка компания от Групата, след което ще бъде съставена матрица на въздействията на ниво група. Като голяма група от компании опериращи в различни сектори на икономиката за нас е важно да следим, анализираме и оценяваме всяка съществена възможност за подобряване на нашето представяне и финансова стабилност.

Енергийна ефективност

В дейността си енергийните дружествата от групата Електрохолд са задължени лица по Закона за енергийната ефективност (ЗЕЕ).

За нуждите на своите клиенти на отворения (либерализиран) пазар на електроенергия Групата закупува необходимата енергия от Българската независима енергийна борса (БНЕБ) или на базата на директни договори с други търговци. Енергията на свободния пазар е комбинация от енергия, произведена от възобновяеми и невъзобновяеми енергийни източници (изкопаеми горива и ядрена енергия).

При изрично желание на клиентите, енергията, която ще им се доставя, може да бъде закупувана само от възобновяеми източници, като в този случай клиентът приема цената, на която се закупува тази енергия плюс съответната договорена надценка.

За нуждите на своите клиенти на регулиран пазар Групата закупува необходимата енергия по съответните цени, определени от Комисията за енергийно и водно регулиране (КЕВР) за всеки регулаторен период.

Освен това развитието на енергийната политика на ЕС към намаляване на производството на електроенергия от изкопаеми горива и замяната им със зелени технологии с ниски емисии може да доведе до значително увеличение на цената на електроенергията поради необходимите инвестиции за обновяване на производствения сектор. Съпътстващите механизми за насърчаване на производството на зелена енергия, като например задължението за закупуване на зелени сертификати за надвишаване на нивото на емисиите на димни газове от производството на електроенергия от конвенционални електроцентрали, работещи с въглища, също оказват влияние върху крайната цена на продукта. Прилагането на тези политики има особено въздействие върху енергийния сектор в България, където над 40% от електроенергията традиционно се произвежда от лигнитни въглища с високи емисии. Задължението за затваряне и извеждане от експлоатация на съществуващи ТЕЦ в страната може да представлява значителен риск за енергийния пазар на страната, допълнително усложнен от очакваната пълна либерализация на пазара и по-висока свързаност с енергийните пазари на ЕС, където електроенергията се търгува на по-високи ценови нива. Тези рискове са от значение в средносрочен и дългосрочен план и тяхната тежест зависи главно от мерките на национално и европейско ниво и могат да бъдат засегнати в много малка степен в рамките на компанията.

Освен горното, Групата има задължения в рамките на политиката на ЕС в областта на енергийната ефективност и действащата Схема на задълженията за енергийна ефективност в страната и се задължава да прилага мерки за намаляване на потреблението на енергия към крайните клиенти.

В осъществяването на своята дейност Групата се стреми основно към намаляване на оперативните разходи и въглеродния отпечатък (закупуване на рециклирана хартия, рециклиране на използвани батерии, кампании, насърчаващи използването на енергоспестяващи крушки), както и ново и подобрено обслужване на клиентите, което намалява време и разходи, свързани с обслужването на крайния потребител. В тази връзка Групата е предприела кампании за популяризиране на електронни фактури (вместо хартиени), чиято цел е намаляване на разходите за хартия и опазване на околната среда чрез намаляване на въглеродния отпечатък на Групата. Освен това Групата предлага услуги за електронни известия за задължения, планирани прекъсвания и други събития, целящи предварително информиране на потребителите и потенциално намаляване на заетостта на центровете за обслужване на клиенти.

Във връзка с корпоративната социална отговорност на Групата, един от критериите при избор на доставчик на служебни автомобили по договори за оперативен лизинг е предоставените автомобили да отговарят на по-висок емисионен стандарт.

Показатели и цели

В Показателите и целите се използват за измерване и управление на свързаните с климата рискове и възможности. Като част от оценката на рисковете и възможностите, свързани с климата, през 2024 г. в Електроразпределителни мрежи Запад ЕАД са приети 7 ключови показатели, които да се следят. Разработена е методология за тяхното изчисление и оценка. През 2024 г. всеки един от тях е мониториран и са направени първоначални изчисления с цел тяхното бъдещо проследяване.

Мониторирани показатели

	Мониторирани показатели към 2024 г.	Мерна единица	2024	2023	2022	Общо към 31.12.2024 (с натрупване)	Коментари
1	Потребление на енергия за дейностите на дружеството общо, от тях:	ГВтч.	6.3	6.5	7.1	-	За разпределението на потреблението между производство от ВЕИ и друг вид производители, ЕРМ Запад е използвано процентното производство за цяла България, разпределено от ВЕИ и др. за 2023 г. и 2024 г., официална информация от ЕСО.
	▫ от ВЕИ	ГВтч.	1.29	1.30	1.42	-	
	▫ От Конвенционални производители с вкл. АЕЦ	ГВтч.	5.01	5.20	5.68	-	
2	Възобновяеми мощности, свързани към мрежата (GW и брой)	брой	1 084	1 917	875	**6 008**	Броя и мощността показват новоприсъединените ВЕИ към ЕРМ през конкретната година.
		ГВт.	0.314	0.226	0.075	**1.065**	
3	Инсталирани интелигентни измервателни уреди	брой	124 796	127 642	123 957	**751 484**	Към края на 2024 г. 33.58% от средствата за търговско измерване (електромери), собственост на ЕРМ Запад са дистанционни електромери.
4	Зарядни станции, свързани към мрежата на ЕРМ Запад	брой	214	136	-	**350**	

5	Свързани с климата инциденти в мрежата	2024		2023		2022		Коментари
		Мерна единица		Мерна единица		Мерна единица		
		%	брой	%	брой	%	брой	
	Снежни затрупвания	22%	1 376	24%	2 087	12%	699	ЕРМ Запад поддържа регистър на инцидентите в мрежата, което позволява да се проследи влиянието на конкретните събития, свързани с климата. От таблицата е видно, че около 68 % от регистрираните инцидентите през 2024 г. са свързани с климата/ с метеорологични събития. Традиционно, най-силно влияние оказват бурите, снежните затрупвания и мълниите.
	Бури и силен вятър	23%	1 446	24%	2 072	25%	1 520	
	Мълнии	16%	1 023	14%	1 209	25%	1 472	
	Проливни дъждове	7%	436	6%	527	7%	447	
	Наводнения	0%	5	0%	21	0%	3	
	Свлачища	0%	19	0%	14	0%	-	
	Заледяване	0%	7	0%	14	1%	50	
	Градушки	0%	24	0%	13	0%	18	
	Общо	**68%**	**4 336**	**68%**	**5 957**	**70%**	**4 209**	

Показатели 6 и 7 за емисии на парникови газове (ПГ) Обхват 1 и Обхват 2

Дружеството е приело да следи показатели за емисии на парникови газове – Обхват 1 (tCO2e) и Обхват 2 (tCO2e). През 2024 г. е разработена методология за изчислението на тези показатели, като са направени първоначални изчисления. Предвид, това че за първи път се правят изчисления на емисии парникови газове, то получените данни ще бъдат изчислени повторно за по-голяма прецизност и ще бъдат оповестени в консолидирания отчет за устойчивост през 2026 г. за финансовата 2025 г.

Отчетени индикатори във връзка с управление на околната среда на група Еврохолд относно дейността на дружествата в България

ред	Консумация на енергия и микс	Мерни единици	2024	2023
			Количество	
1	Разход на гориво от въглища и въглищни продукти (MWh)	MWh	-	-
2	Консумация на гориво от суров нефт и нефтопродукти (MWh)	MWh	-	-
3	Разход на гориво от природен газ (MWh)	MWh	951	7
4	Консумация на гориво от други невъзобновяеми източници (MWh)	MWh	3 191	3 538
5	Консумация на закупена или придобита електроенергия, топлинна енергия, пара и охлаждане от невъзобновяеми източници (MWh)	MWh	3 193	7 604
6	**Общо потребление на невъзобновяема енергия (MWh) (изчислено като сбор от редове 1 до 5)**	**MWh**	**7 335**	**11 149**
	Дял на невъзобновяемите източници в общото потребление на енергия (%)	%	60%	67%
7	Потребление от ядрени източници (MWh)	MWh	3 270	3 630
	Дял на потреблението от ядрени източници в общото потребление на енергия (%)	**%**	**27%**	**22%**
8	Консумация на гориво от възобновяеми източници (включително биомаса, биогаз, отпадъци от неизкопаеми горива, възобновяем водород и др.) (MWh)	MWh	1 669	1 856
9	Консумация на закупена или придобита електроенергия, топлинна енергия, пара и охлаждане от възобновяеми източници (MWh)	MWh	-	-
10	Потреблението на собствено генерирана възобновяема енергия без гориво (MWh)	MWh	-	-
11	**Общо потребление на възобновяема енергия (MWh) (изчислено като сбор от редове 10 до 12)**	**MWh**	**1 669**	**1 856**
	Дял на възобновяемите източници в общото потребление на енергия (%)	%	14%	11%
15	Обща консумация на енергия (MWh) (изчислена като сбор от редове 6, 7 и 11)	MWh	12 274	16 635

Консумация на вода	Мерни единици	2024	2023
		Количество	
обща консумация на вода в m3	m3	36 957	28 157
общо потребление на вода в m3 в зони със съществен риск от вода, включително зони с висок воден стрес	Групата не осъществява дейност в зони с риск от вода и воден стрес		
общо рециклирана и повторно използвана вода в m3	Групата не използва вода при осъществяването на основната си дейност		
общо съхранявана вода и промени в съхранението в m3 спрямо началото и края на отчетния период	Групата не осъществява дейност за която да е необходимо съхранение на вода		

Изпълнявани проекти във връзка с енергийния преход

» Data hub for the Creation of Energy communities at Local Level and to Advance Research on them (DATA CELLAR)

Местните енергийни общности (LEC) бяха посочени от ЕК като ключова мярка за насърчаване на енергийния преход в ЕС. В същото време цифровизацията на енергийната система на ЕС и правилното споделяне на данни между енергийните играчи изглеждат от решаващо значение за насърчаване на споделянето на най-добри практики и създаването на общност от знания за справяне с една от най-спешните глобални кризи на нашето общество: изменението на климата. Проект DATA CELLAR има за цел да създаде обществено пространство за енергийни данни, което ще подпомогне създаването, развитието и управлението на LEC в ЕС. В рамките на проекта DATA CELLAR и неговите услуги ще се използват от представители на девет случая на валидиране в ЕС и с различно ниво на развитие, насърчавани от различни видове участници като публични органи, ЕРП, агрегатори и др.

» ENabling FLexibility provision by all Actors and sectors through markets and digital TEchno (ENFLATE)

Проект ENFLATE се основава на съществуващи решения за управление на данни при енергийни и неенергийни услуги и ще ги възпроизведе в различни географски региони, климат и нужди на клиентите. Проектът ще предложи приложими, ориентирани към клиентите, гъвкави платформи и ще ги тества в България, Гърция, Испания, Швеция и Швейцария, като ангажира местни клиенти, ОПС, ОРС, пазарни оператори, регулаторни органи, доставчици на услуги, производители и академични среди.

ENFLATE ще осигури иновативни технологии за интелигентни мрежи, пазарни платформи за клиенти, интелигентни сгради и кръстосани услуги за гъвкавост в местните енергийни общности, интеграция на гъвкавостта, ориентирана към клиентите с паневропейските пазари. Ще бъдат разработени и тествани ефективни бизнес модели, съчетаващи енергийни услуги със здравни услуги и услуги за мобилност. ENFLATE ще оцени въздействието на предложените кръстосани услуги за гъвкавост на местно, регионално и общоевропейско ниво.

» Demand Response - Residential Innovation for a Sustainable Energy system (DR-RISE)

Основната цел на проект DR-RISE е да демонстрира ползите от реакцията на потреблението (DR) в жилищния сектор не само за крайните потребители, но и за цялостната енергийна система и всички заинтересовани участници. Той ще предложи набор от инструменти и услуги с двойна цел: повишаване на енергийната ефективност чрез оптимално управление, както и демонстриране на ползите (не само икономически) от DR. Платформата ще бъде демонстрирана в три различни държави от ЕС, като се фокусира върху събирането на най-разнообразни среди (напр. съществуващи енергийни общности, интелигентни села, градски жилищни блокове, домакинства с ниски доходи и др.). Първата итерация на пилотните проекти ще бъде разгърната, за да се оценят ползите от DR, включително минимално необходимите устройства за това. След това, надграждайки предишните резултати, ще бъде направена втора итерация и ще се сравнят резултатите с предишната. Тази двуфазова методология ще ни позволи да предприемем коригиращи мерки, ако е необходимо, и да оценим потенциалните ползи от множество сензори и контролни устройства. Следователно платформата ще достигне TRL7/8 до завършване на проекта.

» Digital Twin for Europe (TwinEU)

Настоящата международна ситуация прави процеса на енергиен преход по-критичен за Европа от всякога. Ключово изискване е да се увеличи навлизането на възобновяемите енергийни източници, като същевременно се цели инфраструктурата да стане по-устойчива и рентабилна. В този контекст цифровите близнаци (DT) изграждат ключов актив за улесняване на всички аспекти на бизнес и оперативна координация за системните оператори и участниците на пазара. От основно значение е сега да бъде започнат процес на постигане на съгласие на европейско ниво, така че да не се развиват изолирани случаи, а обединена екосистема от DT решения. Всеки оператор ще може да взема свои собствени решения за внедряване, като същевременно запазва и поддържа оперативна съвместимост и обмен с останалата екосистема. Точно това е визията на консорциума TwinEU: позволяване на нови технологии за насърчаване на напреднала концепция за DT, като същевременно се определят условията за оперативна съвместимост, обмен на данни и модели чрез стандартни интерфейси и отворени API за външни участници. Предвиденият DT ще изгради ядрото на европейския обмен на данни, поддържан от интерфейси към пространството за енергийни данни в процес на разработка. Усъвършенстваното моделиране, поддържано от AI инструменти и способно да използва високопроизводителна изчислителна инфраструктура, ще предостави безпрецедентна възможност за наблюдение, тестване и активиране на паневропейска цифрова реплика на европейската енергийна инфраструктура. В този процес постигането на консенсус е от решаващо значение: следователно консорциумът събира безпрецедентен брой участници, ангажирани с постигането на тази обща цел. Концепциите, разработени от TwinEU, обхващат над 15 различни европейски държави с непрекъснато покритие на континенталната карта. Демонстрациите ще обхванат ключови играчи на всяко ниво от пренос до разпределение и пазарни оператори, като същевременно ще тестват координирания междузонален обмен на данни. Консорциумът също така включва съответни играчи от индустрията, изследователски институции и асоциации с ясен опит в разработването на иновативни решения за Европа.

» Проект „Модернизационен фонд"

На 23 декември 2024 г. ЕРМ Запад сключи договор с Министерство на енергетиката, в качеството му на Администратор на средства по Модернизационен фонд за Република България, по Проект „Инсталиране на интелигентни измервателни уреди, включително и свързаната с тях инфраструктура и интегриране на система за управление на измервателни данни (MDM)". Съгласно сключения договор, Дружеството следва да получи безвъзмездна финансова помощ за изпълнение на Проектът, който включва 2 под-проекта, а именно:

1. Внедряване на 450 000 интелигентни електромера, заедно с необходимата инфраструктура (модеми, концентратори) и

2. Интегриране на система за управление на измервателни данни (MDM), представляваща софтуерна система, състояща се от модули, която осигурява дългосрочно съхранение и управление на данни, доставяни от всички измервателни уреди. Проектът е одобрен с Решение No 268 на Министерски съвет от 5 април 2023 г.

Средствата се предоставят от Европейски съюз по силата на Директива 2003/87/ЕО на Европейския парламент от 13 октомври 2023 г. и са предназначени за модернизиране на енергийни системи и повишаване на енергийната ефективност на държави членки на Европейския съюз.

Размерът на предоставената безвъзмездна помощ е в общ размер на 76 277 хил. лв. без ДДС (равностойност на 39 000 хил. евро), като средствата са разделени както следва: 1. По под-проект за внедряване на интелигентни електромери: 58 675 хил. лв. (30 000 хил. евро) и 2. По под-проект за интегриране на система за управление на данни: 17 602 хил. лв. (9 000 хил. евро). Средствата следва да се разходват само за възстановяване на допустими, съгласно сключения договор, разходи, които са реално извършени и разплатени след сключването на договора.

Срокът за изпълнение на целия Проект е 38 месеца, като средствата ще бъдат предоставени поетапно на Дружеството, съгласно график за изпълнение на отделни етапи от двата под-проекта, след изготвяне на отчет за изразходваните допустими разходи за всеки отделен етап, проверен и одобрен от независим регистриран одитор и одобрен от Администратора на безвъзмездното финансиране (Министерство на енергетиката).

Енергийна ефективност

ЕРМ Запад ЕАД

Енергийната ефективност е един от стълбовете в политика за ESG (Environmenta Social Governance - Екологично, социално, корпоративно управление) на Електроразпределителни мрежи Запад. Инициативите на компанията са предназначени не само да допринесат за устойчивото развитие и опазването на околната среда, но и да формират изцяло ново отношение към потреблението на електроенергия. Компанията прилага дългосрочна кампания за насърчаване на разумното и отговорно използване на електроенергията. Част от тази кампания са образователни беседи в основните училища на Западна България, както и популяризиране на мерки за намаляване на потреблението в различни сегменти на обществото, издаване на брошури, публикуване на съвети на уебстраниците на Електрохолд и в социалните мрежи, участие в експертни дискусии и други.

През 2024 г. групата Електрохолд изгради 8 ФЕЦ за битови клиенти за собствено потребление. Услугата по изграждане на ФЕЦ за собствени нужди допринася за постигане на целите на енергийния преход и осигурява енергийна независимост на потребителите на електроенергия. Тя е в съответствие с мисията на компаниите в групата Електрохолд да въвежда иновации, които повишават енергийната ефективност и са неразделна част от стратегията за намаляване на въглеродния отпечатък от клиентите на дружеството.

От 2024 г. групата Електрохолд започна да изгражда зарядни станции за електрически автомобили с мощности до 180 kW. До края на годината бяха монтирани 30 в различни градове на България.

Електрохолд Продажби ЕАД

Електрохолд Продажби ЕАД е задължено лице по смисъла на чл. 14, ал. 4, т. 1 и чл. 14а, ал. 4, т. 1 от Закона за енергийната ефективност (ЗЕЕ) . Предвид това на дружеството са определени индивидуални номинални цели за реализиране на енергийни спестявания при крайно потребление на енергия съответно за периодите 2017-2020 г. и 2021-2030 г.

Индивидуални цели на Електрохолд Продажби ЕАД с отразено изпълнение към 31.12.2024г

	Изискване за валидност на мярката в:			
Годишна цел/GWh (регистрираното изпълнение се приспада)	2017 г	2018 г	2019 г	2020 г
2017 г	51,885	51,885	51,885	51,885
2018 г	-	76,960	76,960	76,960
2019 г	-	-	52,425	52,425
2020 г	-	-	-	73,859
	51,885	128,845	181.270	255.129
Кумулативна цел за 2017-2020 г				617.129

Изискване за валидност на мярката										
Годишна цел/GWh (регистрирано изпълнение се приспада)	2021	2022	2023	2024	2025	2026	2027	2028	2029	2030
2021	9,450	9,450	9,450	9,450	9,450	9,450	9,450	9,450	9,450	9,450
2022		7,612	7,612	7,612	7,612	7,612	7,612	7,612	7,612	7,612
2023			10,653	10,653	10,653	10,653	10,653	10,653	10,653	10,653
2024				10,070	10,070	10,070	10,070	10,070	10,070	10,070
2025					0,000	0,000	0,000	0,000	0,000	0,000
2026						0,000	0,000	0,000	0,000	0,000
2027							0,000	0,000	0,000	0,000
2028								0,000	0,000	0,000
2029									0,000	0,000
2030										0,000
	9,450	17,062	27,715	37,785	37,785	37,785	37,785	37,785	37,785	37,785
Кумулативни икономии за периода 2021-2030 г., GWh										248.235

През 2024 г. Дружеството продължи последователно да прилага подхода при определяне размера на осигуряването на енергийна ефективност. За целта отново са използвани ценови нива, получени на базата на оферти от независими трети страни за цена на сертификати за 1 MWh. енергийни спестявания, поради факта, че не можа да установи надеждни източници на публична информация за цените на удостоверенията.

През 2024 г. отчетената провизия за изпълнение на целите за енергийни спестявания по ЗИЕ за 2017, 2018, 2019 и 2020 г. със срок на действие до края на отчетния програмен период 2017-2020 г. и отчетената провизия за новия програмен период 2021-2030 г. е в общ размер на 19 544 хил. лв. (31.12.2023 г.: 26 478 хил. лв.). Следва да се има предвид, че развитието на енергийната политика на ЕС в посока намаляване на производството на електроенергия от фосилни горива и заместването им с нискоемисионни зелени технологии е възможно да доведе до значителни увеличения в цената на електроенергията, поради необходимите инвестиции за реновиране на сектор производство. Съпътстващите механизми за насърчаване производството на зелена енергия, като задължението за закупуване на зелени сертификати за надвишаване нормите на изпусканите в атмосферата емисии на димни газове при производство на електричество от конвенционалните централи, изгарящи въглища също оказват влияние върху крайната цена на произвеждания продукт. Прилагането на тези политики в особена степен оказва влияние върху енергийния сектор в България, където над 40% от електроенергията традиционно се произвежда от високоемисионни лигнитни въглища. Задължението за затваряне и извеждане от експлоатация на функциониращите в страната ТЕЦ може да представлява съществен риск върху енергийния пазар в страната, като ситуацията допълнително се усложнява от очакваната пълна либерализация на пазара и по-високата свързаност с енергийните пазари на страните от ЕС, където електроенергията се търгува при по-високи ценови нива. Тези рискове са относими към средно и дългосрочната времева рамка, като тежестта им зависи основно от мерките на национално и европейско ниво и в много малка степен могат да бъдат повлияни в рамките на компанията.

Електрохолд Трейд ЕАД

Електрохолд Трейд ЕАД е задължено лице по смисъла на чл. 14, ал. 4, т. 1 и чл. 14а, ал. 4, т. 1 от Закона за енергийната ефективност („ЗЕЕ"). Ежегодно Дружеството определя индивидуални номинални цели за реализиране на енергийни спестявания при крайното потребление на енергия. Целите за енергийни спестявания са определени с решение на Министерския съвет ("МС") за периода 2017 - 2020 г. и със заповед на министъра на енергетиката за периода 2021 - 2030 г.

Целите за периода 2021 – 2030 г. са определени за всяка календарна година, а периодът на валидност на постигнатите икономии най-малко до 31.12.2030 г. Схемата на задълженията има кумулативен характер. Утвърждаването на целите се извършва със заповед на министъра на енергетиката. Годишното разпределение на националните цели за енергийна ефективност е заложено в Интегрирания план за енергетиката и климата на Република България 2021-2030 г., приет с Решение по протокол № 8 на Министерския съвет от 27.02.2020г. Изпълнението на тези национални цели трябва да се извърши чрез комбинация от алтернативни мерки и

схемата за задължения за енергийни спестявания. Съгласно Интегрирания план за енергетиката и климата на Република България 2021-2030 г., очакваните нови годишни енергийни спестявания в потреблението на енергия на крайните клиенти, постигнати чрез Схемата за задължения за енергийни спестявания, разпределени по години, са:

- 11,07 ktoe /година за годините 2021-2022 г. или 128,7441 GWh/година.
- 11,85 ktoe /година за години 2023-2024 или 137,8155 GWh/година.
- 14,72 ktoe /година за години 2025-2030 или 171,1936 GWh/година.

Планът се актуализира веднъж на всеки 3 години и тези индикативни цели подлежат на промяна в съответствие с очакваните промени в регулациите на ЕС и нарасналите амбиции за постигане на климатична неутралност до 2050 г.

В съответствие с изискванията на Регламент (ЕС) 2018/1999 и действащото национално законодателство, България е изготвила проект на актуализиран Интегриран енергиен и климатичен план на Република България 2021 – 2030 г.

Утвърдените цели на Електрохолд Трейд ЕАД за периода 2021 – 2030 г. са както следва:

- За 2021 г.: 3,229 GWh със Заповед на министъра на енергетиката № Е-РД-16-216/ 07.04.2021 г.;
- За 2022 г.: 2,6500 GWh със Заповед на министъра на енергетиката № Е-РД-16-195/ 29.03.2022 г.;
- За 2023 г.: 2,3140 GWh със Заповед на министъра на енергетиката № Е-РД-16-183/ 31.03.2023 г.;
- За 2024 г.: 2,9460 GWh със Заповед на министъра на енергетиката № Е-РД-16-171/25.03.2024 г.

Към 31.12.2024 г. Агенцията за устойчиво енергийно развитие (АУЕР) отчита пълно изпълнение на годишните цели на дружеството, както следва:

- За 2021 г.: 3,2290 GWh (100,00% изпълнение);
- За 2022 г.: 5,9100 GWh (223,02% изпълнение);
- За 2023 г.: 2,3140 GWh (100,00% изпълнение);
- За 2024 г.: 2,9460 GWh (101,83% изпълнение).

Отчитането на целите се извършва служебно от АУЕР, чрез Удостоверения за енергийни спестявания, издадени от агенцията на съответното задължено лице.

Стойността на начислената провизия за енергийна ефективност към 31.12.2024 г. е 69 хил. лв. (2023 г.: 11 хил. лв.), като през годината дружеството е отписало провизия в размер на 11 хил. лв.

Опазване на околната среда

Еврохолд счита подкрепата си на политики, свързани с опазване и развитие на околната среда, за част от важните дейности на Групата. Стремежът е чрез различни практики в тази насока и да се допринася ежедневно, ежемесечно и ежегодно за подобряване на света и природата, в които живеем. Всички служители на Компанията познават и се включват в различни активности в тази насока и имат възможността и да предлагат нови инициативи.

Във връзка с политиките за опазване на околната среда Групата е разработила различни системи за подкрепата им. В компаниите от Групата ежедневно се прилагат различни практики свързани с опазване на околната среда като:

- Спестяване на използваната хартия в офиса, чрез използването на копирни машини, които идентифицират всеки служител и събират статистическа информация за потребената от него хартия и тонер;
- На всеки етаж в бизнес сградата на Еврохолд, където се намират централните офиси на всички компании са разположени контейнери за разделно събиране на хартия;
- Групата предлага на клиентите си възможността да се откажат от издаването на хартиена фактура.
- Насърчаване използването на електронни средства за комуникация в ежедневната дейност на Компанията и минимизиране на хартиените документи;

- Бизнес сградата на Еврохолд е оборудвана с машини за пречистване на питейна вода, чрез които значително се намалява потреблението на пластмасови бутилки с вода;
- С цел свеждане до минимум разхищението на ресурси и намаляване на потреблението на газ е електроенергия, Еврохолд поддържа в изправност и редовно прави профилактика на всички свои системи за отопление, вентилационни и климатични инсталации на бизнес сградата, като за по-доброто и професионално управление е сключила договор относно всички дейности по поддръжка на сградния фонд със специализирана компания в областта на управление на инвестиционни имоти.

Като компании, опериращи в областта на услугите, най-голямо внимание е обърнато към намаляване използването на хартия и нейното разделно събиране.

С тези практики Групата подпомага негативните последици от обезлесяването, което от своя страна води до изчезване на различни растителни и животински видове, следва ерозия и разрушаване на почвата, спадане на нивото на подпочвените води, замърсяване на атмосферата с вещества отделяни при производството на хартия.

За Еврохолд и дъщерните й компании опазването на природните ресурси е важно, затова насърчава служителите за намаляване на хартиените отпадъци. За тази цел в краткосрочен план идеята е да се въведе изцяло разделно събиране на отпадъци, както и да се въведат правила за тяхното регулиране.

Холдингът се ангажира непрекъснато да следи, оценява и оптимизира екологичното си представяне, и да спазва стриктно всички изисквания на местното, националното и международното законодателство в съответната област.

В енергийната група има приети политики за опазване на околната среда, като предимно те са насочени към дейността на Електрарозпределителни мрежи Запад ЕАД. Основните политики и други вътрешни документи свързани с околната среда на дружеството са разработени в съответствие със Закона за управление на отпадъците, Закона за опазване на околната среда и техните подзаконови актове:

- **Политика за опазване на околната среда и ограничаване изменението на климата** – обхватът на политиката е насочен към:
  - Спазване на нормативните изисквания и вътрешно-фирмени процедури за опазване на околната среда;
  - Минимизиране на риска от замърсяване на околната среда в резултат дейността на Дружеството, чрез предлагане на съвременни технологии и добри екологични практики;
  - Минимизиране на риска от увреждане на биологичното разнообразие, чрез устойчиво управление на ресурсите и съобразено с местните екосистеми;
  - Ограничаване изменението на климата, чрез предприемане на мерки за намаляване на емисиите на парникови газове и подобряване на енергийната ефективност в дейностите на Дружеството;
  - Оптимизиране на енергийната ефективност в оперативните процеси на Дружеството, чрез модернизиране и внедряване на нискоемисионни технологии и практики при експлоатацията и поддържането на електроразпределителната инфраструктура;
  - Намаляване на въглеродния отпечатък, свързан с транспортните дейности на Дружеството, чрез увеличаване броя на използваните електрически и/или хибридни превозни средства, както и поддържане на транспортния парк в добро техническо състояние;
  - Повишаване ангажираността и отговорното отношение на служителите към опазването на околната среда и изменението на климата, чрез провеждане на периодични обучения и вътрешни инициативи/ кампании;
  - Популяризиране екологичната политика на Дружеството сред служителите, клиентите и партньорите, с акцент върху съвместните усилия за постигането на устойчиво развитие;
  - Подобряване комуникацията и сътрудничеството с контролните органи, институциите и всички заинтересовани страни с цел постигане на прозрачност и ефективност в екологичните действия.

» **Програма за управление на отпадъците** – обхватът на програмата е насочен към:

Програмата за управление на отпадъците обхваща дейностите на Дружеството по съхранение на генерираните от дейността отпадъци (битови, производствени и опасни) и предаването им за последващо третиране на лица, притежаващи необходимите документи съгласно Закона за управление на отпадъците.

Програмата за управление на отпадъците е основана на следните принципи:

- Чиста и здравословна околна среда;
- Рационално използване на ресурсите;
- Интегрирано управление на отпадъците;
- Пълна отговорност за замърсителя;
- Пълна ангажираност на служителите и ръководството на Дружеството.

» **Процедура за екологосъобразно управление на отпадъците** – целта на процедурата е насочена към:

Дефиниране на отделните дейности и отговорности при управлението на отпадъци, генерирани от дейността на Дружеството. Управлението на отпадъците има за цел да се предотврати или намали вредното им въздействие върху човешкото здраве и околната среда и се осъществява в съответствие с изискванията на нормативните актове относно:

- опазване на водата, въздуха, почвата, растенията и животните;
- шума и миризмите; и
- опазване на природната среда и местата, които са обект на специална защита.

Основни цели в тази област са:

- превантивни действия, които целят недопускане на замърсявания;
- адекватно управление на отпадъците;
- недопускане на финансови санкции от контролни органи.

Опазването на почвите и водите е част от активната политика на Дружеството за опазване компонентите на околната среда и недопускане на финансови санкции от контролни органи, в тази връзка дружеството има разработен план за мониторинг на почвите и програма за мониторинг на водите.

» **План за мониторинг на почви** – обхватът на плана е насочен към:

Опазването на почвите е част от активната политика на Дружеството за опазване компонентите на околната среда и недопускане на финансови санкции от контролни органи.

Мониторингът на почвите е част от системата за мониторинг на околната среда в Дружеството и включва събиране, оценка и обобщаване на информацията за почвите чрез периодично наблюдение и измерване на определени показатели. Целта е определяне наличие на изменения, възникнали в резултат на въздействието на природни и антропогенни фактори. Мониторингът на почвите е насочен към анализ на актуалното състояние на почвите, своевременно идентифициране на негативни процеси и последващо планиране на мерки за отстраняване на замърсявания – при необходимост.

Планът е разработен в съответствие със Закона за почвите, Закона за опазване на околната среда и техните подзаконови нормативни актове, Наредба №9 за техническа експлоатация на електрически централи и мрежи.

Основните принципи, на които се основава планът за опазване на почвите, са:

- предотвратяване увреждането на почвите и нарушаването на техните функции;
- трайно запазване на функциите на почвите;

С цел недопускане замърсяване на работните площадки респективно почвения слой, са въведени следните изисквания:

Изисквания за екологосъобразно управление на демонтирани съоръжения и отпадъци:

- да бъдат съхранявани само на определените за целта работни площадки – недопустимо е съхраняването им непосредствено върху почвения слой;
- отработените масла и отпадъчни нефтопродукти да не се изхвърлят в околната среда;
- отработени масла и отпадъчни нефтопродукти да не се съхраняват по начин, водещ до замърсяване на почвата.

Изисквания към работните площадки

- Работните площадки да бъдат с ненарушена маслоустойчива (бетонова) настилка;
- На площадките за съхранение на отработено трансформаторно масло и демонтирани маслонапълнени електрически съоръжения трябва да има налично достатъчно количество абсорбент (инертен материал) за локализиране на евентуални течове;
- При наличие на разлив на трансформаторно масло е необходимо същият да се засипе с наличния абсорбент, след което да се събере в подходящ съд /кафяв контейнер с надпис/ и да се почисти площадката, така че да няма следи от разлива.

» **Програма за мониторинг на води** – обхватът на плана е насочен към:

Мониторингът на води е част от системата за мониторинг на околната среда в Дружеството и включва събиране, оценка и обобщаване на информацията за подпочвените води чрез периодично наблюдение и измерване на определени показатели. Целта е определяне наличие на изменения, възникнали в резултат на въздействието на природни и антропогенни фактори. Мониторингът на води е насочен към анализ на актуалното състояние на подпочвените води, своевременно идентифициране на негативни процеси и последващо планиране на мерки за отстраняване на замърсявания – при необходимост.

Планът е разработен в съответствие със Закона за водите, Закона за опазване на околната среда и техните подзаконови нормативни актове, Наредба №9 за техническа експлоатация на електрически централи и мрежи.

Основните принципи, на които се основава нашата политика за опазване на водите, са:

- предотвратяване замърсяването на водите;
- опазване на повърхностните и подземните води;
- предотвратяване на негативните последици за човешкия живот и здраве, околната среда, свързани с вредното въздействие на замърсени води.

С цел недопускане замърсяване на работните площадки респективно подземните води, са въведени следните изисквания:

Изисквания за екологосъобразно управление на демонтирани съоръжения и отпадъци

- Да бъдат съхранявани само на определените за целта работни площадки;
- Да не се намират в близост до шахти от канализационната система;
- Отработените масла и отпадъчни нефтопродукти да не се изхвърлят в повърхностните и подземните води, както и в канализационните системи;
- Отработени масла и отпадъчни нефтопродукти да не се съхраняват по начин, водещ до замърсяване на водите и/или канализационната система.

Изисквания към работните площадки

- Работните площадки да бъдат с ненарушена маслоустойчива (бетонова) настилка;
- На площадките за съхранение на отработено трансформаторно масло и демонтирани маслонапълнени електрически съоръжения трябва да има налично достатъчно количество абсорбент (инертен материал) за локализиране на евентуални течове;
- При наличие на разлив на трансформаторно масло е необходимо същият да се засипе с наличния абсорбент, след което да се събере в подходящ съд /кафяв контейнер с надпис/ и да се почисти площадката, така че да няма следи от разлива.

Всички служители на ЕРМ Запад ЕАД са запознати с гореописаните политика и вътрешни документи, разбират техния смисъл и значение, като се стремят да изпълняват поставените им задачи в съответствие с изложените в тях принципи.

Показатели и действия свързани с опазването на околната среда

Отпадъци

Единственото предприятие което генерира опасни отпадъци е Електроразпределително дружество Запад ЕАД. Дружеството не рециклира и не третира отпадъци. ЕРМ Запад има задължение временно да съхраняваме генерираните отпадъци на собствени регламентирани за целта площадки до предаването им на фирма за последващо третиране (притежаваща съответните разрешителни за дейности с отпадъци), с която дружеството има сключен договор. Към 31.12.2023 г. на територията на ЕРМ Запад ЕАД са регламентирани 10 площадки за съхраняване и 20 вида генерирани отпадъци.

Опасните и производствени отпадъци се предават на фирми, притежаващи съответното разрешително за извършване на дейности с отпадъци, както е описано по-долу в таблицата. Благодарение на предадените опасни и производствени отпадъци на лицензирани фирми, рисковете от замърсяване на околната среда са редуцирани до минимум.

Код на отпадъка	Предадено количество, (тон)	
	2024	2023
08 03 17* "Отпадъчен тонер за печатане, съдържащ опасни вещества"	-	0.075
13 03 07* „Нехлорирани изолационни и топлопредаващи масла на минерална основа"	-	26.620
13 05 03* „Утайки от маслоуловителни шахти /колектори/"	1.4	
15 02 02* „Абсорбенти, филтърни материали (включително маслени филтри, неупоменати другаде), кърпи за изтриване и предпазни облекла, замърсени с опасни вещества"		0.213
16 01 03 „Излезли от употреба гуми"	3.7	27.690
16 02 13* „Излязло от употреба оборудване, съдържащо опасни компоненти, различно от упоменатото в кодове от 16 02 09 до 16 02 12" (бракувани трансформатори)	51.79	432.460
19 10 01 „Отпадъци от желязо и стомана"	21.3	6.500
19 10 02 „Отпадъци от цветни метали"	21	9.04
16 02 14 „Излязло от употреба оборудване, различно от упоменатото в кодове 16 02 09 до 16 02 13" –излязло от употреба електрическо и електронно оборудване	258.52	34.430
17 06 04 „Изолационни материали, различни от упоменатите в 17 06 01 и 17 06 03" – бракувани керамични и стъклени изолатори	221.51	188.620
16 02 16 „Компоненти, отстранени от излязло от употреба оборудване, различни от посочените в 16 02 15" – излезли от употреба електромерни табла и разпределителни касети	0.86	1.100
20 01 01 „Хартия"	2.8	
20 01 39 "Пластмаси"	3.14	
20 02 01 „Биоразградими отпадъци"	19.49	29.745
16 01 17 „Черни метали"	42.93	83.830
16 01 18 „Цветни метали"	47.03	5.420
16 06 04 „Алкални батерии"	0.04	

*Опасен отпадък

През 2024 г. продължи изпълнението на Програма за провеждане на собствен мониторинг на подпочвени води, както и План за собствен мониторинг на почви. Мониторингът включва събиране, оценка и обобщаване на информация за подпочвените води и почвите чрез периодично наблюдение и измерване на определени показатели. Целта е определяне наличие на изменения, възникнали в резултат на въздействие от дейността на Дружеството.

През 2024 и 2023 г. от дейността на ЕРМ Запад ЕАД не са допуснати негативни въздействия върху компонентите на околната среда.

Биоразнообразие

ЕРМ Запад ЕАД има за цел опазване на биологичното разнообразие на лицензионната територия на Дружеството. Дружеството оказва съдействие на Районните инспекции по околна среда и водите (РИОСВ) при подадени от тях сигнали. Най-често сигналите са за провиснали върху проводниците щъркелови гнезда, които са потенциална опасност, както за щъркелите, така и за сигурността на електроразпределителната мрежа и създават опасност от инциденти със запалвания на гнездата. Сигналите от контролните органи могат да бъдат и във връзка с неизолирани проводници, които причиняват смърт или увреждане на птици, които ги използват за почивка при полет.

През 2024 г. има издадени 14 предписания от контролни органи за повдигане върху метални платформи на проблемни щъркелови гнезда (за 2023 г. са издадени 7 предписания). Дейностите са изпълнени в срок, при спазване на изискванията, заложени в предписанията.

Дружеството няма наложени финансови санкции от контролни органи в областта на опазване на околната среда.

Електроразпределителното дружество Запад ЕАД работи активно в проекти за опазване на околната среда и биоразнообразието, като например някой от тези проекти са следните:

⇒ Опазване на биологичното разнообразие

Електроразпределителни мрежи Запад изпълнява два мащабни проекта по програма LIFE на ЕС, в рамките на които предприема различни мерки за обезопасяване на мрежата, за да предотврати инциденти и да защити птиците - „Живот за птиците" (LIFE16 NAT/BG/000612) и „Безопасен полет за птиците на Дунав" (LIFE19 NAT/SK/001023). Основните дейности по двата проекта са провеждане на теренни проучвания, локализиране на рисковите стълбове от електроразпределителната инфраструктура и тяхното обезопасяване. Сред най-популярните дейности по тези проекти е монтирането на платформи за щъркелови гнезда, като до края на 2023 г. Електроразпределителни мрежи Запад обезопаси 940 гнезда. Проектите се изпълняват съвместно с Българското дружество за защита на птиците и са съфинансирани от ЕС по програма LIFE.

През октомври 2022 г. Електроразпределителни мрежи Запад ЕАД и Българското дружество за защита на птиците (БЗДП) представиха съвместното си участие в проекта „Транснационално сътрудничество за опазване на птиците по поречието на Дунав" (със съкратено наименование „Безопасен полет за птиците на Дунав"). Той стартира през 2020 г. и ще се изпълнява до 2026 г. В него си партнират 15 организации от седем държави, разположени по поречието на р. Дунав. Целта му е да допринесе за опазване на защитени видове птици, които обитават територията в близост до река Дунав. Основните дейности са провеждане на теренни проучвания, локализиране на рисковите стълбове от електроразпределителната инфраструктура и тяхното обезопасяване.

През 2022 г. съвместен екип на Българско дружество за защита на птиците (БДЗП) и Електроразпределителни мрежи Запад успешно постави 50 броя изкуствени гнездилки (къщички) за гнездене на синявицата.

През септември 2022 г. Европейската комисия определи „Живот за птиците" като „Проект с обществено значение".

През април 2022 г. компанията получи първа награда в категория „Инвеститор в околната среда" на престижния Български форум на бизнес лидерите.

⇒ Участие в европейски проекти във връзка с биоразнообразие

В подкрепа на социалните си и обществени инициативи, Електроразпределителни мрежи Запад ЕАД участва в редица Европейски проекти в областта на биоразнообразието.

През 2024 г. ЕРМ Запад ЕАД изпълнява два мащабни проекта по програма LIFE на ЕС, в рамките на които предприема различни мерки за обезопасяване на мрежата, за да предотврати инциденти и да защити птиците - „Живот за птиците" (LIFE16 NAT/BG/000612) и „Безопасен полет за птиците на Дунав" (LIFE19 NAT/SK/001023). Основните дейности по двата проекта са провеждане на теренни проучвания, локализиране на рисковите стълбове от електроразпределителната инфраструктура и тяхното обезопасяване. Проектите се изпълняват съвместно с Българското дружество за защита на птиците и са съфинансирани от ЕС по програма LIFE.

> Проект "Life for birds on power lines"

Дружеството реализира проект „LIFE BIRDS ON POWER LINES", който е финансиран от програма LIFE на Европейския съюз. Срокът за изпълнение на проекта е до 31.12.2022 г., като същият е удължен с още две години – до 31.12.2024 г. Основната цел на проекта е свързана с минимизиране на рисковете за околната среда и биологичното разнообразие. Дейностите са насочени към подобряване, модернизиране и обезопасяване на електроразпределителната мрежа с цел осигуряване на по-безопасна мрежа за птиците. През 2024 г. „ЕРМ Запад" ЕАД успешно приключи изпълнението на този проект.

> Проект "LIFE19NAT/SK/001023 Life Danube free sky"

През 2024 г. Дружеството продължи изпълнението и на втори мащабен проект, финансиран от програмата „LIFE" на Европейската комисия - „Транснационална защита на птиците по Дунав". Срокът за изпълнение на проекта е до 28.02.2026 г. Дейностите му се извършват от петнадесет партньори в седем държави - Австрия, България, Хърватия, Унгария, Румъния, Словакия и Сърбия. Координатор е неправителствената организация Raptor Protection, Словакия, а от българска страна участват Електроразпределителни мрежи Запад ЕАД и Българското дружество за защита на птиците (БДЗП). Целта на проекта е да защити видовете птици, които обитават района в близост до река Дунав.

Дружеството работи за опазване на биологичното разнообразие като инвестира и собствени средства. През 2024 г. са поставени 106 броя метални платформи за повдигане на рискови щъркелови гнезда.

2.4. СОБСТВЕНА РАБОТНА СИЛА

Служители

Бизнес успехът на Еврохолд и цялата група зависи от старанието, мотивацията, ангажираността и професионализма на нейните служители, знанията, уменията и амбицията за развитие. Служителите са лицето на всяка компания. Поради това Групата продължава да инвестира в професионалното и личностно развитие на своите служители, като се старае да задържи и привлече висококвалифицирани, компетентни и екипно ориентирани служители.

Нашият стремеж относно служителите е да бъдем предпочитан и социално ангажиран работодател. В тази посока са разработени и приети принципи, свързани с подбора, обучението, оценката и възнаграждението на персонала, към които принципи се придържа цялата Група:

- Избор на кандидати за работа въз основа на техните лични качества, познания, опит и компетентност, основани на внимателна оценка на техните знания и квалификации;
- Осигуряване на равни възможности за обучение и кариерно развитие за всички служители;
- Създаване на работна среда, която оценява, признава и възнаграждава усилията и постиженията.

В цялата група Еврохолд се толерира разнообразието, приобщаването и равните възможности, води се социална политика съгласно законодателството на всяка страна в която оперираме, като се прилага недискриминационна политика, която се стреми да осигури работна среда, при която няма форма на тормоз, изнудване или дискриминация (особено на етническа принадлежност, пол, религия, членство в националните малцинства, синдикати и т.н.), както и всякакви възможни нарушения на правата на човека, в нито една от структурите на групата не се използва детски труд, а етиката и морала са на много високо ниво.

Здравето и благополучието на нашите служители са от изключително значение за нас, защото те са нашият най-ценен актив. За нас е важна тяхната дългосрочна ангажираност към нас като работодател затова ние следим отблизо потенциалния риск от загуба на ключов персонал, както и всеки недостиг на работна ръка. Предприети са мерки за планиране на работната сила и приемственост, за да се гарантира непрекъснатото изпълнение на задачите и наличието на експертен опит.

Ние предлагаме сигурни работни места, прозрачни условия на възнаграждение, допълнителни социални придобивки, при стриктно спазване на Кодекса на труда и приложимото законодателство. В някои от нашите компании има синдикални организации и представители на работниците. Ние зачитаме баланса между работа и личния живот. Всички служители имат право на родителски отпуск и отпуск за отглеждане на дете.

Важна предпоставка за постигане на бизнес целите и просперитет на Групата е наличието на достатъчен брой квалифициран, мотивиран, ангажиран и лоялен персонал.

Набирането на нови служители е не лека задача, особено за по-тясно специализирани и/или ключови позиции, като в тази посока се срещаха много трудности през последните няколко години. Напоследък се наблюдава дефицит на човешки капитал притежаващ необходимите знания и умения, като компаниите все по-трудно намират нужните им служители – както в количествен, така и в качествен аспект.

Ето защо ние считаме, че трябва да се акцентира и върху усилията за запазване на добрите кадри, особено на мениджърски и тясно специализирани експертни позиции, които вече са придобили и доказали висока професионална квалификация, вписали са се в екипа и в общата фирмена политика и култура.

Текучеството е показател за нивото на удовлетвореност на персонала, която е формирана от няколко компонента:

- Естество на работата, правилна организация и разумен обем;
- Атмосфера в екипа и компанията, взаимоотношения ръководител/подчинен;
- Заплащане - адекватно на функциите и конкурентно спрямо пазара на труда;
- Допълнителни придобивки и стимули;
- Израстване в йерархията и надграждане в уменията;

- Срещи и разговори, за да се чувстват служителите значими и да се познават проблемите, стремежите и намеренията им навреме.

За да се елиминира риска от кражба на кадри („head hunting") е необходимо да се осигурят оптимални условия, свързани с горните компоненти.

Разрешаването на проблема с текучеството не може да се реализира чрез единични действия или краткотрайни инициативи, затова ние прилагаме цялостен механизъм (програма) за запазване на служителите, особено за тези с ключово значение, тъй като процесът по намирането на заместник на напуснал служител изисква много време и средства, и не е сигурно дали ще завърши с успех.

Кариерно развитие. Развитие на потенциала на служителите

Групата Еврохолд се ръководи от убеждението, че привличането, оценяването и приобщаването на новите служители поставя началото на едно дългосрочно взаимноизгодно партньорство. Затова Групата акцентира върху оползотворяването и развитието на уменията на талантливите млади хора, които са засвидетелствали своята енергичност и професионализъм.

Процедурата по подбор на кадри акцентира върху обективността, личните заслуги и качества на кандидатите, и се основава на предварително разработени критерии, които отговарят на визията и ценностите на Групата.

Групата Еврохолд се стреми да насърчава служителите си към дейности, които биха позволили пълното разгръщане на техния потенциал и осъществяване на професионалните им амбиции. Акцентира се и върху развитието на качествата, които позволяват израстване на служителите в цялата организация.

При идентифициране на таланти ние им даваме шанс да се развиват и растат в йерархията.

Групата Еврохолд осигурява възможност за кариерно развитие на своите служители, както вертикално, така и хоризонтално. Акцентът се поставя върху предоставяне на възможности за развитие и успешна реализация на талантливите специалисти от всички области, които са засвидетелствали своята енергичност и професионализъм.

При търсене на служител за определена позиция, включително и за по-висока експертна или мениджърска позиция първо се преглеждат възможностите за предлагане на позицията на служители, които са вътрешни за организацията и след това, ако не се стигне до избор се търсят външни кандидати.

Групата се ръководи от убеждението, че привличането, оценяването и приобщаването на новите служители поставя началото на едно дългосрочно взаимноизгодно партньорство.

Обучение

Обучението и квалификацията на служителите са наш приоритет. Мениджмънтът на Еврохолд и дъщерните компании вярват, че трябва непрекъснато да инвестират в развитието на служителите и в тази връзка планират в краткосрочен план да провеждат различни програми за обучение, с чиято помощ служителите обогатяват и осъвременяват познанията си. Най-често поради естеството на бизнеса такива обучения се извършват в енергийната и застрахователната група. Обученията са достъпни за всички служители без оглед на позицията им, като им позволява да бъдат непрекъснато подготвени по всички въпроси, пряко свързани с тяхната работата и динамично променящото се законодателство. Курсовете за обучения в зависимост от темата са вътрешно организирани от организацията или външно организирани от различни професионални организации.

През 2024 г. и 2023 г. стартирахме за част от мениджърите и ръководителите на звена специализирано обучение, включително на университетско ниво, семинари, уебинари и онлайн ресурси по темите от ESG, като този процес продължава и през 2025 г. Планирали сме през 2025 г. вътрешни обучения за ангажираните служителите по темите на ESG насочено към специфичните роли и отговорности в ежедневната им работа.

Вътрешна комуникация

Управителните органи от икономическа структура осъзнават, че вътрешната комуникация е едно важно условие за ефективната работа във всяка компания. Холдингът и дружествата се стремят да създават добра вътрешна комуникация между отделите, служителите и ръководството, която да способства за генералните и социални цели на дадената компания. Насърчават се 3 основни форми на комуникация:

- вертикална комуникация – нагоре: има за цел да разкрие вижданията и проблемите на служителите към ръководството,
- вертикална комуникация – надолу: цели ръководството да уведомява служителите за визията, целите и плановете на компанията, е
- хоризонталната комуникация: осъществява се между служителите като насърчава обмена на информация.

Организацията на системата на управление, гарантира преки линии на докладване на ключовите функции, както и право на достъп до информационния ресурс от всички служители и лицата, изпълняващи ключови функции по контрол.

Към настоящия момент комуникацията се осъществява чрез имейли до заинтересованите служители, неформални срещи, събрания на екипите, а когато касаят целия персонал се използват групови имейли.

В структурата на Еврохолд има въведена архивна система с нива на достъп до служителите. По този начин до всеки заинтересован служител достига необходимата информация.

Възнаграждение, социални ползи и други мотивиращи фактори

Една от основните цели на Групата е да задържа качествените служители, поради което се стараем да прилагаме адекватна и навременна оценка. Групата използва работещи инструменти, с които да идентифицира очакванията на служителите по отношение на факторите, които ги мотивират, а именно:

- Освен доброто възнаграждение за служителите от огромно значение е одобрението за свършената работата, което те получават от своите ръководители. Дружествата се стараят да поддържат усещане у служителите, че са важни и принадлежат към една общност с обща цел.
- На всички нива непрекъснато се работи по подобрението на условията за работа, което включва и възможностите за социални контакти, разбиране от страна на работодателя по отношение на лични ангажименти и проблеми.
- Компаниите предоставят допълнителни социални придобивки на служителите си, като някой са общи за всички компании, а други са специфични за някой от дружествата по решение на ръководството.

Социалните придобивки, които получават служителите са под формата на:

- ваучери за храна;
- допълнително здравно осигуряване;
- отстъпки при ползване на продуктите и услугите, които предлагат дружествата от Групата;
- организирани ежегодни профилактични прегледи в специализирани медицински центрове;
- организиране през летните ваканционни месеци на лятна занималня за децата на служителите;
- и др.

Социалните придобивки са важен инструмент за мотивацията на служителите, с които Компанията подпомага служителите си и техните семейства.

Здравословна и безопасна среда

Здравословните и безопасни условия на труд са приоритет на цялата група, затова инвестираме в качествено офис оборудване, постоянно подобряване на динамичната офис култура и здравословната и безопасна работна среда.

Всички дружества имат сключени договори със специализирани външни компании, които извършват одити и дават указания съгласно Закона за здравословни и безопасни условия на труд (ЗЗБУТ).

Групата се стреми да осигурява най-добри и безопасни условия на труд. За да постигнат това дружествата спазват всички законови разпоредби, свързани с опазване на здравето и безопасността на служителите като за целта поддържат процедури и политики. Ръководствата поощряват служителите в проактивното отношението относно спазване на безопасността и поддържането на здравословна работна среда.

Всички служители в групата Еврохолд са обхванати от системата за управление на здравето и безопасността в съответното дружество, като се провеждат периодични обучения и инструктаж на работниците и служителите по правилата за осигуряване на здравословни и безопасни условия на труд.

Важна статистика, която дружествата от Групата поддържат и наблюдават относно служителите.

- Регистрирани трудови злополуки са регистрирани единствено в електроразпределителното дружество ЕРМ Запад ЕАД.
  - За 2024 г. са регистрирани:
    - 10 трудови злополуки с лека травма;
    - 1 трудова злополука с тежка телесна повреда;

- 17 случаи на влошено здраве, което може да се регистрира, свързано с работата;
- 325 броя загубени дни във връзка с наранявания свързани с работата.

> За 2023 г. са регистрирани:

- 11 трудови злополуки с лека травма;
- 13 случаи на влошено здраве, което може да се регистрира, свързано с работата;
- 381 броя загубени дни във връзка с наранявания свързани с работата.

Системата за управление на здравето и безопасността на определени дружества от групата е подложена на сертифициране по ISO стандарт за такива одити/сертификации, като:

Дружествата от енергийния холдинг са сертифицирани по стандарт ISO 9001:2015. Ежегодно по предварително разработен план се извършва вътрешен одит на процесите и надзорен одит от независима одитираща организация. Някой от дружествата са в ред сертификационен одит по ISO 45001:2018 "Системи за управление здравето и безопасността при работа".

Колективно договаряне

В групата Еврохолд има четири дружества, в които има сключени договори за колективно договаряне, а именно в трите енергийни дружества ЕРМ Запад ЕАД, Електрохолд Трейд ЕАД и Електрохолд Продажби, както и в застрахователното дружество Евроинс Осигуряване АД, Северна Македония.

Отношенията със синдикалните организации, които са представени в тези дружествата, са основани на открит диалог, навременно информиране и консултиране и взаимно сътрудничество по отношение на подобряване на условията на труд и гарантиране на прозрачност във всички дейности, касаещи служителите на дружеството. Политиката в областта на човешките ресурси гарантира равни права на всички служители за равен достъп до обучения, кариерно развитие и справедливо възнаграждение въз основа на индивидуалното представяне.

Баланс между работа и личен живот

Всички служители (собствени работници) в групата Еврохолд имат право на отпуск по семейни причини по силата на Кодекс на труда, Кодекс за социално осигуряване и Наредба за изплащане на парични обезщетения и помощи от ДОО.

Социална защита

Всички служители в собствената работна сила на групата Еврохолд са обхванати от социална защита, чрез обществени програми или чрез предлагани обезщетения срещу:

- загуба на доход поради болест;
- загуба на доход поради безработица, считано от момента, в който служителят работи за предприятието;
- загуба на доход поради трудова злополука и придобита инвалидност;
- загуба на доход поради родителски отпуск - отпуск за гледане на дете;
- загуба на доход поради пенсиониране.

Ключови данни за нашите служители (измерители)

В края на 2024 г. екипът на групата Еврохолд включва общо 4 509 служители, към 31.12.2023 г. служителите са 4 550 (преизчислени само за продължаващи дейности).

Структура на персонала

Персонал	Общ брой	жени	% на жени	мъже	% на мъже
2024 г.	**4 509**	**1 835**	**41%**	**2 674**	**59%**
в т.ч. мениджъри	*611*	*230*	*37.6%*	*381*	*62.4%*
2023 г.	**4 550**	**1 854**	**41%**	**2 696**	**59%**
в т.ч. мениджъри	*583*	*223*	*38.3%*	*360*	*61.7%*

Показатели за ефективност свързани със служителите

Показател	Общо наети служители			Енергетика			Застраховане			Финансово-инвестиционна дейност			Еврохолд България АД		
	2024	2023	Δ	2024	2023	Δ	2024	2023	Δ	2024	2023	Δ	2024	2023	Δ
	брой	брой	±%	брой	брой	±%	брой	брой	±%	брой	брой	±%	брой	брой	±%
Служители по вид договор															
Брой постоянно наети служители	4 337	4 392	-1,3%	3 306	3 340	-1,0%	991	1009	-1,8%	24	25	-4,0%	16	18	-11,1%
Брой временно наети служители	78	66	+18,2%	51	40	27,5%	27	26	+3,8%	-	-	-	-	-	-
Брой служители с негарантирани часове	94	92	+2,2%	92	89	3,4%	2	3	-33,3%	-	-	-	-	-	-
общо	**4509**	**4550**	**-0,9%**	**3 449**	**3 469**	**-0,6%**	**1020**	**1038**	**-1,7%**	**24**	**25**	**-4,0%**	**16**	**18**	**-11,1%**
Брой служители на пълен работен ден	4251	4288	-0,9%	3299	3332	-1,0%	923	926	-0,3%	22	22	0,0%	7	8	-12,5%
Брой служители на непълно работно време	258	262	-1,5%	150	137	9,5%	97	112	-13,4%	2	3	-33,3%	9	10	-10,0%
общо	**4 509**	**4 550**	**-0,9%**	**3 449**	**3 469**	**-0,6%**	**1 020**	**1 038**	**-1,7%**	**24**	**25**	**-4,0%**	**16**	**18**	**-11,1%**
Наети служители с увреждания															
Общ брой служители с увреждания	237	214	+10,7%	193	178	8,4%	43	36	19,4%	-	-	-	1	-	-
Процент служители с увреждания	5,3%	4,7%	+11,8%	5,6%	5,1%	9,1%	4%	3%	21,6%	-	-	-	6,25%	-	-
Текучество на персонала															
Общ брой напуснали служители	551	577	-4,5%	382	356	7,3%	163	219	-25,6%	4	1	300,0%	2	1	100%
Общ брой назначени служители	510	526	-3,0%	354	407	-13,0%	161	195	-17,4%	3	1	200,0%	0	3	-100%
Степен на текучество на служителите (%)	12,2%	12,7%	-3,6%	11%	10%	7,9%	16%	21%	-24,3%	17%	4%	316,7%	13%	6%	+116,7%
Колективно договаряне															
Брой служители, обхванати от колективни трудови договори	3 085	3 162	-2,4%	2 991	3 066	-2,4%	94	96	-2,1%	-	-	-	-	-	-
Процент от общия брой служители, обхванати от колективни трудови договори	68,4%	69,5%	-1,5%	86,7%	88,4%	-1,9%	9%	9%	-0,4%	-	-	-	-	-	-
Брой колективни трудови договори	4	4	0%	3	3	0%	1	1	0%	-	-	-	-	-	-
Адекватни заплати															
Процент служители, които получават адекватни заплати	100%	100%	0%	100%	100%	0%	100%	100%	0%	100%	100%	0%	100%	100%	0%
Здраве и безопасност															
Брой служители, обхванати от системата за управление на здравето и безопасността	4 509	4 550	-0,9%	3 449	3 469	-0,6%	1020	1038	-1,7%	24	25	-4,0%	16	18	-11,1%
Процент на служители, обхванати от системата за управление на здравето и безопасността	100%	100%	0%	100,0%	100,0%	0%	100%	100%	0%	100%	100%	0%	100%	100%	0%
Инциденти свързани с работата - трудови злополуки	11	11	0%	11	11	0%	-	-	-	-	-	-	-	-	-

Брой регистрирани случаи на влошено здраве, свързано с работата	17	13	+30,8%	17	13	30,8%	-	-	-	-	-	-	-	-	-
Баланс между професионалния и личния живот															
Брой служители, които имат право на отпуск по семейни причини	4 509	4 550	-0,9%	3 449	3 469	-0,6%	1020	1038	-1,7%	24	25	-4,0%	16	18	-11,1%
Процент на служителите, имащи право на отпуск по семейни причини	100%	100%	0%	100%	100%	0%	100%	100%	0%	100%	100%	0%	100%	100%	0%
Брой правоимащи служители, взели отпуск по семейни причини	157	170	-7,6%	66	81	-18,5%	89	87	2,3%	1	1	0%	1	1	0%
Процент служители, взели отпуск по семейни причини	3,5%	3,7%	-6,8%	1,9%	2,3%	-18,0%	8,7%	8,4%	4,1%	4,2%	4,0%	4,2%	6,3%	5,6%	12,5%

Заети служители по бизнес линии

В таблиците по долу са показани разпределението на персонала през 2024 и 2023 г. по бизнес групи, пол и възраст. Най-голям брой служители са заети в сегмент енергетика 76.5%, следван от сегмент застраховане 22.6%. Във финансово-инвестиционната дейност и дружеството-майка (Еврохолд България АД) броят на служителите спрямо общия зает в групата е незначителен, съответно 0.5% и 0.4%.

» Разпределение на служителите по пол и възраст

Наети служители	Служители по бизнес групи 2024								Общ брой служители	% жени	% мъже
	жени				мъже						
	< 30	30 - 50	> 50	общо	< 30	30 - 50	> 50	общо			
Енергетика	83	679	378	1 140	207	1 193	909	2 309	3 449	33%	67%
Застраховане	66	399	209	674	42	190	114	346	1 020	66%	34%
Финансово-инвестиционна дейност	-	8	2	10	3	9	2	14	24	42%	58%
Еврохолд България АД	-	6	5	11	-	4	1	5	16	69%	31%
Разпределение на служителите по пол и възраст	**149**	**1 092**	**594**	**1 835**	**252**	**1 396**	**1 026**	**2 674**	**4 509**	**41%**	**59%**

Наети служители	Служители по бизнес групи 2023								Общ брой служители	% жени	% мъже
	жени				мъже						
	< 30	30 - 50	> 50	общо	< 30	30 - 50	> 50	общо			
Енергетика	80	701	360	1 141	207	1 222	899	2 328	3 469	33%	67%
Застраховане	78	426	187	691	38	200	109	347	1 038	67%	33%
Финансово-инвестиционна дейност	-	8	2	10	5	8	2	15	25	40%	60%
Еврохолд България АД	1	8	3	12	1	4	1	6	18	67%	33%
Разпределение на служителите по пол и възраст	**159**	**1 143**	**552**	**1 854**	**251**	**1 434**	**1 011**	**2 696**	**4 550**	**41%**	**59%**

» Регионално представяне на служителите

Общ брой служители по държави	Общ брой служители			Енергетика		Застраховане		Финансово-инвестиционна дейност		Еврохолд България АД	
	2024	2023	Δ	2024	2023	2024	2023	2024	2023	2024	2023
	брой	брой	±%	брой	брой	брой	брой	брой	брой	брой	брой
България	3 965	3 995	-1%	3 441	3 460	484	492	24	25	16	18
Гърция	33	29	+14%	-	-	33	29	-	-	-	-
Северна Македония	94	96	-2%	-	-	94	96	-	-	-	-
Украйна	279	276	+1%	-	-	279	276	-	-	-	-
Грузия	110	125	-12%	-	-	110	125	-	-	-	-
Румъния	18	18	0%	-	-	18	18	-	-	-	-
Албания	1	1	0%	-	-	1	1	-	-	-	-
Беларус	1	1	0%	-	-	1	1	-	-	-	-
Нидерландия	8	9	-11%	8	9	-	-	-	-	-	-
Общо брой служители	**4 509**	**4 550**	**-1%**	**3 449**	**3 469**	**1 020**	**1 038**	**24**	**25**	**16**	**18**

Равнопоставеност

Равнопоставеността на жените и мъжете е важен елемент от политиката ни за управление на човешки ресурси в групата. Равнопоставеността е от значение за постигане на социална справедливост и сближаване, устойчив и приобщаващ икономически растеж. Тя засяга всички области на живота, затова интегрирането на принципа на равнопоставеност на половете във всички политики на дружествата в групата на Еврохолд е необходимо условие и гаранция за добро управление и напредък.

Провеждаме последователна политика по равнопоставеност на жените и мъжете, която е съобразена с международните политики.

Стратегическа цел на политиката е да насърчава равнопоставеност на жените и мъжете, предотвратяване и премахване на дискриминация, основана на пола. Политиката по равнопоставеност се основава на принципите на:

- равни възможности за жените и мъжете във всички сфери на дейност на компаниите в групата;
- равен достъп на жените и мъжете до всички ресурси на компанията;
- равно третиране на жените и мъжете и недопускане на дискриминация и насилие;
- балансирано представителство на жените и мъжете в органите, вземащи решения;
- преодоляване на стереотипите, налагани в миналото.

В енергийните дружествата е стартирана програма за приобщаване на жените в електроенергийния сектор, тяхното привличане като служители, развитие и задържане в компанията.

В потвърждение на политиката на групата за равнопоставеност на жените и мъжете е представената по-горе информация в табличен вид относно Служители по бизнес групи за 2024 и 2023 г., в които е видно, че 41% от служителите в групата Еврохолд са жени. Представителството на жените в отделните бизнеси е различно, като това зависи и от спецификата на съответната длъжностна характеристика.

Механизми за подаване на жалби от служителите

Служителите в групата Еврохолд имат възможност да подават сигнали - писмено и устно до ръководството на дружеството или на горещата линия, съгласно Етичния кодекс.

На 02.02.2023 г., в Държавен вестник бе обнародван приетия от Народното събрание Закон за защита на лицата, подаващи сигнали или публично оповестяващи информация за нарушения (Закона).

Той въвежда изискванията на Директива (ЕС) 2019/1937 относно защитата на лицата, които подават сигнали за нарушения на правото на Съюза и има за цел да осигури защита на лицата в публичния и в частния сектор, които подават сигнали или публично оповестяват информация за нарушения на българското законодателство или на актове на Европейския съюз, станала им известна в работен контекст.

„Еврохолд България" АД, в качеството си на задължен субект по чл. 12, ал. 2 от Закона за защита на лицата, подаващи сигнали или публично оповестяващи информация за нарушения, към датата на изготвяне на настоящия консолидиран годишен доклад за 2023 г. е предприело следните действия в цялата група:

- Създаден е канал за вътрешно подаване на сигнали за нарушения, който отговаря на изискванията, предвидени в Закона.;
- Приети са правила за вътрешно подаване на сигнали и за последващи действия по тях, които следва да се преглеждат и актуализират периодично;
- Определени са служители, които отговарят за разглеждането на сигнали;
- Поддържа се регистър на сигналите;
- Създаден е механизъм за регулярно подаване на необходимата статистическа информация към националния орган за външно подаване на сигнали по установения от него ред.

Сигналите могат да се подават, чрез:

- Писмен сигнал – чрез попълване на формуляр и изпращането му на специално създаден електронен адрес, който се използва само с тази цел;
- Устен сигнал - чрез лична среща със служител/и, отговарящи за разглеждането на сигнали по Закона, в уговорен между страните подходящ срок.

Сигналите, които могат да бъдат подавани може да са свързани с нарушения на българското законодателство или на актове на Европейския съюз в определени области.

Повечето дъщерни дружества на Еврохолд България също са задължени лица по Закона за защита на лицата, подаващи сигнали или публично оповестяващи информация за нарушения, като въвеждат същите действия.

Към датата на този документ дружествата от групата Еврохолд не са понасяли материални глоби, неустойки и обезщетения за вреди в резултат на нарушения по отношение на социални и човешки права.

Всички дружества в групата Еврохолд също имат приети политики и правила за подаване на сигнали, „Гореща линия по етични въпроси".

На интернет страниците на всички дъщерни компании има канал за сигнализиране на нередности, които позволява на всички служители и заинтересовани страни да докладват, анонимно или лично, за всяка форма на тормоз или дискриминация, която са преживели.

През 2024 г. са получени седем сигнала за нередности по въпроси, свързани с човешките ресурси в дружества от енергийната група.

жалби / сигнали	**2024**	**2023**
Брой регистрирани подадени от персонала жалби/ сигнали за нередности по въпроси, свързани с човешките ресурси	7	5

Дружествата са предприели всички законови мерки във връзка с разглеждане и запознаване с всеки от подадените сигнали, като своевременно организира и комисия с участието на синдикални представители за обективно изясняване на фактите и обстоятелствата, както и предоставяне на информация към Управителните органи и обратна връзка към служителя подал сигнала. Всички постъпили жалби са разгледани в срокове съгласно Процедурата по подаване и разглеждане на жалби.

Обучение и развитие на умения

Външни обучения	
Провеждани външни обучения	Темата се избира от екип отговарящ за обученията на персонала според актуалните за дадения момент въпроси.
Присъстващ брой персонал	На външните обучения с обща тематика присъстват над 90% от персонала на конкретното дружество.
	На външните обучения с по-конкретна тематика присъстват всички служители, които пряко са заинтересовани от обучението.
Вътрешни обучения	
Провеждани вътрешни обучения	Вътрешните обучения във всяка от компаниите се провеждат в различна периодичност, което зависи от дейността им и необходимостта, например при въвеждане на нов продукт, нови процедури и правила, промяна в организацията, промяна в законодателство и/или регулаторни изисквания, и др.
Присъстващ брой персонал	На вътрешните обучения присъстват всички заинтересовани служители.

Брой учебни часове по категории служители (в часове)

Брой часове обучение на служител	Общо за група Еврохолд			Енергетика			Застраховане			Финансово-инвестиционна дейност			Еврохолд България АД		
	мъже	жени	общ брой учебни часове	мъже	жени	общ брой учебни часове	мъже	жени	общ брой учебни часове	мъже	жени	общ брой учебни часове	мъже	жени	общ брой учебни часове
висше ръководство	210	113	323	63	18	81	75	55	130	72	40	112	-	-	-
средно ръководство	631	1 277	1 908	266	211	477	283	938	1 221	26	8	34	56	120	176
експертни служители	1 976	5 302	7 278	404	685	1 089	1 409	4 403	5 812	107	86	193	56	128	184
технически и други не експертни служители	5 512	7 729	13 241	4 206	4 408	8 614	1 306	3 321	4 627	-	-	-	-	-	-
Общо часове обучение на наети лица	8 329	14 421	22 750	4 939	5 322	10 261	3 437	8 844	12 281	205	134	339	112	248	360
Общ брой служители	2 674	1 835	4 509	2 309	1 140	3 449	346	674	1 020	14	10	24	5	11	16
Среден брой часове обучение на служител*	8.12	7.86	5.05	2.14	4.67	2.98	9.93	13.12	12.04	14.64	13.4	14.13	22.4	22.5	22.5
Часове обучение на не наети лица, в т.ч. агенти, брокери и др.	733	1 161	1 894	-	-	-	733	1 161	1 894	-	-	-	-	-	-

*Средния брой часове обучение на служител е изчислен като Общо часове обучение на наети лица се раздели на Общия брой служители

В групата Еврохолд вярваме, че трябва непрекъснато да се инвестира в развитието на служителите и в тази връзка се провеждат различни програми за вътрешни обучения, с чиято помощ служителите надграждат и развиват своите знания и умения. Обученията са достъпни за всички служители и им позволяват да подобрят професионалните и личностните си знания и умения, които са пряко свързани с тяхната работата. Всяка година отдел човешки ресурси съвместно с мениджърския състав извършва задълбочен анализ на нуждите от обучения и актуализирани темите, по които служителите се обучават. Курсовете за обучения в зависимост от темата се реализират с вътрешни ресурси или чрез външни лектори. Обученията се планират на годишна база, както и при възникнала необходимост през годината, включително и при законодателни промени.

В групата се провеждат, както вътрешни така и външни и обучения по темите на устойчивостта и такива свързани с отчитането на съществените въпроси. Еврохолд България АД като публично дружество има достъп до всички обучения и семинари, които се организират от БФБ, КФН, Асоциацията на директорите за връзки с инвеститорите, Green Finance & Energy Centre и други, като браншови организации, академичната общност и консултантски компании по теми свързани с устойчивостта, законодателни и регулаторни промени. Знанията и уменията придобити на външни обучения се споделят с ръководство, мениджмънт и пряко засегнати служители, както на организирани, така и на индивидуални срещи.

- **Обучения провеждани от дъщерни компании**

Най активини в провеждането на обучения на служителите са енергийните и застрахователните дружества, което се обуславя и от спецификите на дейността и динамично приеманите законодателни промени в тези сектори.

Електроразпределителни мрежи Запад ЕАД разполага и с модерен Технически учебен център (ТУЦ), където се реализират различни програми за вътрешни обучения. Обученията са достъпни за всички служители и им позволяват да подобрят, надградят и развият професионалните и личностните си знания и умения, които са пряко свързани с тяхната работата (включително и специфичното ноу-хау на оперативно-ремонтния персонал) чрез разработване на програми за обучение и възможност за практическо прилагане на знанията. Обученията се планират на годишна база, както и при възникнала извънредна необходимост през годината. При изпълнение на плана за външно обучение се провеждат тръжни процедури за избор на доставчик на съответните обучения.

Политика в областта на човешките ресурси гарантира равни права на всички служители за равен достъп до обучения, кариерно развитие и справедливо възнаграждение въз основа на индивидуалното представяне.

През 2024 г. в ТУЦ на ЕРМ Запад ЕАД са проведени общо 155 вътрешни обучения. Те са насочени изцяло към повишаване професионалната компетентност на нашите служителите и са представени в таблицата по долу:

Вътрешни обучения	2024 г.	2023 г.
Брой проведени вътрешни обучения	155	104
Брой теми / модули	53	71
Брой служители на компанията	2 136	1 522
Общ брой учебни часове	1 859	1 483

През годината са продължени и се развиват програмите, създадени за новоназначени и настоящи служители, както и тези, специфични за дружеството и необходими за повишаване на квалификацията на служителите.

На база на получената лицензия от Национална агенция за професионално образование и обучение (НАПОО) са обучени 145 служители и подизпълнители на дружеството, разпределени в 13 групи, по специалности от професионални направления „Електротехника и енергетика", „Машиностроене, металообработване и металургия" и „Моторни превозни средства, кораби и въздухоплавателни средства".

Всяка година служителите, заемащи технически длъжности, преминават през задължителни програми за обучение по безопасни условия на работа, които завършват с изпити за придобиване на квалификационна група. През отчетната година в ТУЦ са проведени 15 обучения със 173 служители.

Всяка година учебните програми се обогатяват с нови, старите търпят подобрение, надграждане и актуализиране. През 2024 г. продължиха обученията по професията Заварчик. През този период бяха обучени 82 служители от „Дирекция експлоатация и поддържане".

Програмите за обучение се водят от вътрешни обучители, които са ръководители, експерти и специалисти от различните структурни звена на дружеството.

Съгласно стратегическите приоритети на компанията и политиката за човешки ресурси през 2024 г. отново беше реализирана „Мениджърска академия", целяща изграждане на мениджърски компетенции на колеги, които са за първи път в ролята на мениджъри. Тя е ключов фактор и за мотивиране и задържане на служителите.

И през 2024 г., продължи използването на вътрешната E-learning платформа, като допълващ канал за обучение. През нея основно са организирани обучения по т.нар. задължителни или законовоопределени задължения (напр. здравословни условия на труд.).

Като част от грижата за развитие на хората, компанията насърчава и подкрепя служителите да продължават да повишават своята квалификация, посредством партньорството си с водещи висши учебни заведения в страната. Дружеството насърчава и помага на изявени специалисти да продължат своето развитие. За 2024 г. в Дружеството има действащи 39 договора за повишаване на квалификацията между ЕРМ Запад и служители, като 17 от тях, сключени през същата година.

2.5. Засегнати общности

Групата Еврохолд е твърдо убедена, че растежът и дългосрочната устойчивост на бизнеса са силно свързани с цялостното благосъстояние и развитие на общността, в която работи. Стратегията за корпоративна социална отговорност и устойчиво развитие отразява нашата мисия, визия и ценности.

Всички компании от Групата подкрепят различни обществени каузи. Най-активни в областта на корпоративната социална отговорност са компаниите от енергийната и застрахователната група, подкрепящи - служители, партньори и заобикалящото ни общество. Дружествата продължават дългосрочните си проекти и непрекъснато стартират нови инициативи, с които да подобрят благосъстоянието на обществото и бъдещето на страната. Компаниите активно участват в местни и чуждестранни инициативи, свързани с повишаване на финансовата култура, повече сигурност на пътя, спортни мероприятия и активности за по-здравословен начин на живот и други.

Част от инициативите на енергийната група:

Група Електрохолд работи като отговорен инвеститор и корпоративен гражданин, като поддържа и развива партньорски отношения и диалог с местните общности и подкрепя различни обществено значими проекти, каузи и инициативи. Зеленият преход поставя предизвикателства пред електроразпределителната мрежа, която трябва да бъде достатъчно гъвкава, за да поеме свързването на множество инсталации от ВЕИ.

» Сътрудничество с местните власти

Електрохолд Груп развива дългосрочни партньорски отношения с местните власти и потребителски организации. Всяка година ръководството на Електрохолд Груп провежда поредица от срещи с местните власти под егидата на областните управители на 10-те области, в които компанията оперира. На тези срещи се обсъждат плановете за развитие на мрежата в съответните региони, предизвикателствата в този процес и начините за подобряване на диалога и сътрудничеството. Обратната връзка, получена на тези срещи, е от решаващо значение за компанията, за да промени и подобри своите бизнес процеси. Освен това се провеждат срещи при поискване от страна на местните власти и лидери на общественото мнение за обсъждане на актуални въпроси, засягащи местните общности и дейността на компанията. През 2024 г. са проведени над 36 срещи с местни власти и лидери на общественото мнение.

През 2024 г. беше подписано рамково споразумение между Националното сдружение на общините в Република България (НСОРБ) и електроразпределителните дружества на територията на България за прилагане на ефективно партньорство за поддържане и развитие на услугите по разпределение на електрическа енергия, непрекъснатост и качество на доставяната електрическа енергия за гражданите и икономическите субекти в съответствие с лицензионните условия на дружествата, за гарантиране на енергийна сигурност и за изпълнение на националните и европейски политики, свързани с декарбонизацията – опазване на околната среда, енергийна ефективност и използване на възобновяеми източници на енергия.

» Работа с потребители и потребителски организации

В рамките на Потребителския съвет на Електрохолд се поддържат редовни контакти и се провеждат съвместни срещи между представители на Електрохолд Груп и потребителски и експертни организации за обсъждане на актуални за потребителите теми, анализ на процеси и намиране на конкретни решения на потребителски казуси.

През 2024 г. Потребителският съвет разгледа и отговори на 272 сигнала от потребители.

През 2024 г. бяха открити три модерни центъра за работа с клиенти – един в бизнеспарк Младост в столицата, и по един в центъра на Пловдив и Варна.

» Грижа за околната среда

Важен елемент от партньорството с обществото е инициативата „Енергията си ти" за изрисуване на обекти от електроразпределителната мрежа в градовете. По този начин градската среда става по-приветлива, по-естетична и се допринася за нейното съхраняване. При предоставяне на разрешение за изрисуване на обектите от електроразпределителната мрежа в градовете важно условие е да се изобразяват обществено значими и важни теми в сферата на историята, обществото, опазването на околната среда и др.

През 2024 г. стартира дългосрочно партньорство между Електрохолд и организацията на стрийт графити художници Sofia Graffiti Tour. През месец май се проведе конкурсът „Енергията си ти" в рамките на графити фестивала Sofia Urban Art. За първото място се състезаваха десетки творби на стрийт артисти. Проектът-победител беше изобразен в графити зоната на емблематичния за столицата мост „Чавдар".

В рамките на партньорството между Електрохолд и Sofia Graffiti Tour през декември бяха изрисувани 10 трафопоста (5 в столицата и 5 в останалата част от Западна България). Свързваща тема на изображенията беше опазването на околната среда, използването на чиста енергия и спортът. За Коледа трафопостовете бяха осветени с коледни светлини и беше организирана кампания в социалните медии „Селфи с трафопост", която получи позитивен отзвук сред обществото. Местните власти подкрепиха кампанията, споделяйки информация за нея в медийните си канали.

За Коледа Електрохолд подкрепи инициативата на Софийска голяма община да направи столицата по-красива и празнична, като постави коледна украса на два трамвая. За да допринесе за празничното настроение на жителите и гостите на столицата Електрохолд се включи в най-голямото коледно шоу в България - „Приказна Коледа в Ню Йорк" в Киноцентър Бояна, като организира интерактивни изложби, научни работилници за малки и големи и подготви множество приятни изненади, свързани с историята на електротехниката.

През 2023 г. групата Електрохолд преустанови масовото издаване на хартиени фактури и премина изцяло към издаването и доставката на електронни фактури за електроенергия. Положителните ефекти продължиха да се отчитат и през 2024 г. Използването на електронна фактура предоставя възможност на всеки потребител да даде своя принос за опазването на околната среда, като намали употребата на хартия, спести природни и енергийни ресурси, необходими за производството ѝ – дървесина, вода, кислород, електроенергия, както и средства и горива, използвани за доставката ѝ до определен адрес. Освен безспорните екологични ползи електронната фактура е много по-удобна, по-надеждна и по-сигурна от хартиения вариант. Тя е напълно безплатна, пази личните данни на клиента и дава възможност за лесно и практично контролиране на разходите. .

Ефектите от спирането на хартиените фактури са постоянни и кумулативни, като приблизително една година води до:

56 160 000	запазени хартиени листове
7 020	спасиха дървета от изсичане
28 080 000	спестени литри прясна вода
702 000	kWh спестена електроенергия, необходима за изготвяне на хартиени фактури всеки месец
56 160	литри мастило с отстъпка за печат



Ако едно дърво осигурява кислород за 10 души за 1 година, то спасените от изсичане дървета, благодарение на електронната фактура от Електрохолд, ще осигурят кислород за 70 200 души за 1 година, а за пет години всички спасени (натрупани) дървета ще осигуряват кислород за над 1 милион души.

Други инициативи във връзка с опазване на околната среда:

- Групата Електрохолд инвестират в електромобили.
- Хартия, батерии и други елементи се събират отделно.



При осъществяване на дейността си групата се стреми основно към намаляване на оперативните разходи и въглеродния отпечатък чрез закупуване на рециклирана хартия, рециклиране на използвани батерии, кампании, популяризиращи използването на енергоспестяващи крушки. В тази връзка Дружеството е предприело кампании за популяризирането на електронни фактури (вместо хартиени), целта на които е намаляване на разходите за хартия и запазване на околната среда чрез намаляване на въглеродния отпечатък на Дружеството.

» Договор за закупуване на енергия (PPA)

На 24 септември 2024 г. беше пуснат в експлоатация хибриден ВЕИ парк край Перник с мощност 32 мегават пика и съоръжение за съхранение 61 мегватчаса. Чрез произведената енергия Електрохолд Трейд (част от Групата Електрохолд) ще захранва клиенти със зелена енергия. В допълнение, клиентите на PPA-договори получават гаранции за произход с уникален номер, които удостоверяват, че енергията е произведена от точно определена зелена инсталация. Стратегията на Електрохолд е да предложи зелени и устойчиви във времето решения за своите индустриални и бизнес клиенти.

През юни 2023 г. на лицензионната територия на Електроразпределителни мрежи Запад АД беше пусната в експлоатация фотоволтаична централа „Верила" с мощност 123 MW. Чрез него Електрохолд Трейд (част от групата Електрохолд) ще доставя на потребителите зелена енергия за определен период от време. Освен това клиентите с договори PPA получават гаранции за произход с уникален номер, удостоверяващ, че енергията е произведена от конкретно зелено съоръжение. Стратегията на Електрохолд е да предлага екологични и устойчиви решения на своите индустриални и бизнес клиенти във времето.

Изградена е нова подстанция за присъединяване на фотоволтаичен парк „Верила" към електропреносната мрежа, която е дарена на Електроенергийния системен оператор (ЕСО) АД.

През последните години натоварването на електропреносната мрежа в общините Дупница и Сапарева баня се увеличи значително, което доведе до по-високи инциденти. След присъединяването на новата подстанция е осигурена по-висока стабилност на мрежата в Крайници, Червен бряг, Яхиново и Сапарева баня. Ремонтиран е пътят до трафопоста, като са предвидени инвестиции и други инфраструктурни подобрения в района на обща стойност 200 000 лева.

В допълнение към екологичните ползи, бизнесът с възобновяема енергия има благоприятен социален ефект върху местните общности. През 2023 г. Електрохолд подпомогна изграждането на местната църква (Св. Петка) и направи дарение под формата на два трафопоста на стойност 23 милиона лева, в полза на местните общини.

» Партньорства с професионални организации и образователни институции

Образованието е неразделна част от нашето партньорство с обществото за преодоляване на пропастта между професионалното образование и бизнеса в енергийния сектор. Електрохолд Груп развива дългосрочно и успешно сътрудничество с технически гимназии и висши училища, които служат като инкубатори за бъдещи специалисти. Целта на това сътрудничество е да допринесе за установяването, развитието и задържането на персонала в ключов за икономиката сектор, какъвто е енергетиката. Тази цел се постига чрез следните програми: стажантска програма, програма за дуално обучение, програма за стипендии, Седмица на възможностите, Академия „Енергия за бъдещето", изготвяне на информационен бюлетин и специализиран уебсайт в подкрепа на професионалното образование.

Електроразпределителни мрежи Запад ЕАД си партнира с над 30 професионални гимназии с техническа насоченост на територията на Западна България, както и със следните висши учебни заведения: Технически университет - София; Висше транспортно училище "Тодор Каблешков"; Минно-геоложки университет; Колеж по енергетика и електроника; Военна академия; Стопански факултет на Софийски университет; Университет за национално и световно стопанство.

През 2024 г. Техническият университет–Габрово и ЕРМ Запад ЕАД, сключиха рамково споразумение за сътрудничество в подготовката на кадри за българската енергетика.

Благодарение на това сътрудничество се актуализират учебните програми, така че да отговарят на нуждите на реалния бизнес в сектор енергетика, стипендиантите на Електрохолд получават възможност да кандидатстват с оценката от конкурса „Енергия за бъдещето" за прием във ВУЗ-овете. Допълнително, Електроразпределителни мрежи Запад ЕАД всяка година изпраща писма за подкрепа на план-приема в професионалните гимназии.

Групата провежда дългосрочна политика в подкрепа на българското професионално образование и развитието на млади специалисти в областта на енергетиката. За набиране, обучение и развитие на бъдещи кадри Групата реализира следните дългосрочни програми: стаж, стипендия, дуално обучение, Академия „Енергия за бъдещето", „4Седмица на възможностите", поддържа първия специализиран уебсайт „Енергия за бъдещето" и редовно издава първия корпоративен бюлетин в България, насочен към професионалното образование. Информацията в него е насочена към популяризиране на професиите в областта на енергетиката и подпомагане при записване в професионални гимназии и висши технически училища.

През 2024 г. се проведе 17-тото издание на стажантската програма на Електрохолд. В нея се включиха над 52 студенти от 10 университета от страната и чужбина. За 17 години през стажантската програма са преминали над 1 500 ученици и студенти. Средно 37% са останали на работа в групата. Платеният стаж предлага гъвкаво работно време и продължителност. Той дава възможност на участниците да придобият практически умения в реална работна среда, осигурява квалифицирани наставници, предоставя ценен опит за работа в екип и изгражда социални умения. Между 10 и 12% от стажантите се връщат и на следващата година, като някои продължават развитието си и в друго професионално направление.

Дружеството раздаде 6 стипендии за втория учебен срок на ученици от XII клас и предостави две целогодишни стипендии на полусираци.

За поредна година се проведе Седмица на възможностите, посветена на образованието и иновациите в енергетиката. В събитието, което беше онлайн, се включиха над 400 ученици от професионалните гимназии в Западна България и близо 20 преподаватели. През пролетта над 200 ученици от X, XI и XII клас от професионалните гимназии в Западна България се включиха в Дни на отворените врати. Експертите от ЕРМ Запад представиха пред учениците за съвременните тенденции в управлението и поддръжката на електроенергийната система на страната и технологиите за производство на електроенергия от ВЕИ. За втори път беше организирана и специална академия Енергия за бъдещето за учители. Рекорден брой участници взеха участие в Лятно стажантско училище през 2024 г. 52 младежи преминаха различни обучения за развитие на меки умения, организирани бяха и технически обучения за тях, като опитни професионалисти от дружеството ги запознаха със съвременните системи и методи на работа. За втора поредна година стажантите имаха възможност да реализират и ESG активност, като важна за компанията и младите хора тема.

През 2024 г. беше оборудван учебен кабинет по електротехника в Професионална гимназия по механоелектротехника–Плевен. Модерното оборудване ще позволи на учениците да се запознаят с практическите аспекти на управлението и поддържането на електроразпределителната мрежа, като трупат ценни знания и умения в областта. Инициативата на Електрохолд за оборудване на учебни кабинети по електротехника стартира през 2021 г. Освен в Плевен, компанията до момента е оборудвала класни стаи и в училища в Перник, Дупница и Видин.

Издадени бяха 4 информационни бюлетина с цел популяризиране на Електрохолд сред младите специалисти и бъдещите кадри в сектор енергетика.

» Партньорства с експертни и индустриални организации

Електроразпределителни мрежи Запад ЕАД е член на Камарата на строителите в България, ORSES (EU DSO Entity), Българска енергийна камара, Български институт за стандартизация (БИС), „ Българска служба за акредитация " Национална асоциация за здравословни и безопасни условия на труд.

На групово ниво Електрохолд е член на Асоциацията на индустриалния капитал, Българския форум на бизнес лидерите, Индустриален клъстер „ Електромобилност " , Институт по енергиен мениджмънт, Институт на вътрешните одитори в България, Конфедерация на работодателите и индустриалците в България, Национална енергийна камара, Съветът на жените в бизнеса в България, Българска асоциация по управление на човешките ресурси, Българско дружество за връзки с обществеността.

Членството в тези организации допринася за утвърждаването на имиджа на Електроразпределителни мрежи Запад и Електрохолд като уважавани професионалисти, които се придържат към високи професионални и етични стандарти.

» Дарения

През 2024 г. Електрохолд и Еврохолд създадоха платформа за финансова подкрепа за българския спорт от бизнеса. Дарени бяха средства за спортни детски клубове към училище „Свети Георги". Предоставени бяха дарения на Българска федерация по волейбол, Българска федерация по баскетбол и Българска федерация по тенис. Дарение беше направено и за подпомагане на дейността на фондация „Българчета".

Оборудван и дарен беше физкултурен салон в начално училище „Христо Ботев" в Белоградчик, където учениците да могат да спортуват в модерна среда.

През 2024 г. ЕРМ Запад стана закрилник на египетски лешояд, като осигури храна и монтиране на GPS предавател. Това е световно застрашен вид и е една от най-бързо изчезващите птици на планетата. В наши

дни Балканският полуостров приютява по-малко от 60 двойки. Осиновяването на египетския лешояд е част от дългосрочната политика на ЕРМ Запад ЕАД за грижа за околната среда и опазване на биологичното разнообразие.

Общата сума на даренията надхвърля 500 000 лв.

» Доброволчество

Служителите на групата Електрохолд участват активно в доброволчески инициативи за подпомагане на хора в нужда, каузи и организации.

Енергийната група провежда и други кампании, свързани с борбата срещу климатичните промени, като например залесяване на обществени паркове, с участието на служители и клиенти на групата.

» Награди

Компаниите от групата Електрохолд получиха четири награди в 14-тото издание на националния конкурс „Най-зелените компании в България 2024", организиран от b2b Media:

- Електрохолд България зае първите места в категориите „Устойчиви политики" и „Лидер в зелените инвестиции" с кампанията си за замяна на хартиената фактура за електроенергия с електронна и насърчаването на дигиталните услуги;
- За цялостната си екологична политика компанията беше класирана на първо място в конкурса на b2b Media „Най-зелените компании в България 2024" в категория „Енергетика и воден сектор";
- Електрохолд Продажби получи трето място за „Зелена технология" с новия си продукт за изграждане до ключ на фотоволтаични системи за собствено потребление.

През 2024 г. Електрохолд България получи специално отличие ,,Бизнес и образование на практика" на Конкурса за Годишните HR награди на Българска асоциация за управление на хора (БАУХ) за 2023 г. Компанията беше отличена за системната, дългосрочна работа на стратегическо ниво за изграждане на по-добро сътрудничество между бизнеса и образованието.

Електроразпределителни мрежи Запад ЕАД беше отличена по време на "Годишните национални награди по безопасност и здраве при работа". Компанията зае второ място в категорията „Предприятие, инвестирало най-много средства в подобряване на здравословни и безопасни условия на труд".

ЕРМ Запад ЕАД и Електрохолд Трейд ЕАД за поредна година станаха носители на приза True Leader. Отличието се връчва от ICAP CRIF България на български компании, които покриват едновременно няколко измерими и обективни критерия - да са сред 300-те най-печеливши компании по EBITDA за 2023 г., да са запазили или увеличили броя на своя персонал (2023 г. спрямо 2022 г.), да имат висока кредитна оценка и да са лидер в своя сектор от икономиката..

Част от инициативите на застрахователната група:

Застрахователна група също е много активна в социалните инициативи към обществото, като предимно тази дейност е насочена от ЗД Евроинс АД.

„ЗД Евроинс АД в качеството си на социално отговорно Дружество поддържа дългогодишно ползотворно сътрудничество с редица неправителствени организации (НПО), сдружения, асоциации и други организации свързани с различни видове спорт, като:

- Сдружение „Трънско туристическо дружество", организатор на маратона „Ултра Рън" и скоростно изкачване на връх Руй;
- Спортен клуб спорт за всички „София в Европа", организатор на състезанието „Etape Bulgaria by Tour de France";
- Сдружение „Туристическо дружество Боерица", организатор на състезанието „По стъпките на Алеко с приятел";
- Сдружение „Алпийски клуб Витоша", организатор на състезанието „Обиколка на Витоша – 100 км";
- Фондация „Наука за природата", организатор на благотворителен ултра маратон под надслов „Надбягване в Източни Родопи", който се организира и провежда в рамките на проект за опазване и поддържане на популациите на девет вида застрашени прилепи в района на Източни Родопи;
- Волейболен клуб „Локомотив Авиа";

- Спортен клуб по лека атлетика „Левски 2016";
- Младежки спортен клуб „София-Европа", организатор на „София Екиден Маратон";
- „Българска федерация по художествена гимнастика";
- „Българска федерация по баскетбол";
- „Българска федерация по лека атлетика";
- „Българска федерация по волейбол";
- Баскетболен клуб „Видабаскет";
- Благотворително автомобилно състезание „Луда надпревара", което се провежда под надслов „Спри агресията по пътищата";
- „Национална картинг асоциация", организатор на международните картинг състезания „Еко 8 часа на България", „Еко 12 часа на България" и „Еко 24 часа на България";
- „Автомобилната федерация на България", организатор на състезанията „Рали България" и „Рали писта София";
- Спортен клуб „Мамут", организатор на колоездачна обиколка „Купа Мургаш";
- Благотворително състезание „Маратон на приятелството" гр. Плевен и благотворителен маратон за деца и родители – „FUN RUN KIDS", в който взимат участие и деца с увреждания, които показват силен дух и желание да участват в спортното събитие, а тяхното приобщаване е мисия на „FUN RUN KIDS". Събитието се организира от едни от най-големите и активни НПО сдружения и социални предприятия в страната като: JAMBA (Фондация "Сошъл Фючър"), Фондация „Светът на Мария", „Айс-Оупън" ЕООД, Национален алианс за социална отговорност в партньорство със Сдружение „Аутизъм днес", БАЛИЗ – Българска асоциация за лица с интелектуални затруднения и с подкрепата на Община Плевен.

„ЗД Евроинс" АД поддържа дългогодишно, ползотворно сътрудничество и подпомага редица организации като:

- „Мюзик Плей Скул", организатор на „Арт ваканция на Витоша" – летен арт-лагер за деца;
- Традиционните фолклорни фестивали „Орфически мистерии" в с. Триград и „Рила ви гледа" – гр. Дупница;
- „Гръцки Бизнес Съвет в България";
- Сдружение „Атлантически Клуб В България", организатор на Научен младежки фестивал „Ало, Космос! Говори България!", организиран от Атлантическия клуб и Американското посолство в България, под егидата на NASA;
- Фестивал „Опера на върховете", Белоградчишки скали, гр. Белоградчик.

Отделно от това „ЗД Евроинс "АД има дългосрочно партньорство и работи съвместно със следните фондации: „BCause", „Благотворител", „Светът на Мария" и Национален фонд „Свети Никола". Повече от 10 години Дружеството ежегодно дарява средства на Национален фонд „Свети Никола" в помощ на деца с физически увреждания, лишени от родителски грижи настанени в социални домове на територията на цялата страна.

С Фондация „Благотворител" дружеството работи ползотворно повече от четири години и подпомага програма „Постигам по-висок успех", която има за цел да стимулира усилията и стремежа към знания на ученици, лишени от родителски грижи, с висок успех от 8-и до 12-и клас и студенти 1-ви курс.

„ЗД Евроинс" АД поддържа ползотворно сътрудничество и с фондация „Светът на Мария". Фондацията има за цел да подпомага трудовата и социална интеграция на хора с лека и умерена степен на интелектуални затруднения, като предоставя индивидуални и групови занимания в дневен център „Светове" и учебната кухня „Надежда".

Дружеството подпомага дейността и на фондация „Надежда и домове за децата", която работи активно за затваряне на държавни институции – домове за деца лишени от родителски грижи с цел настаняването им в семейна среда при приемни семейства до тяхното осиновяване, както и временно настаняване в приемни семейства при невъзможност за отглеждане в собствено семейство поради лоши битови условия.

Дружеството подпомага и развитието на културата в отделните региони на страната, като пример затова е дългогодишното партньорство с община Попово и подкрепата за провеждането на международния фестивал „Златното око" в памет на световно известния българския режисьор Димо Коларов.

През 2024 г. Дружеството дари средства на следните фондации:

- „Надежда и домове за децата" – провеждане на активна политика по превенция на изоставянето и недопускане настаняване на деца в специализирани институции в България, както и подкрепа на биологичните семейства, при реинтеграция на децата от институциите, посредством програмата „Активна семейна грижа";
- Фонд "Лечение и рехабилитация на деца" на Фондация „BCause" за подкрепа на семейства с деца до 18 години с хронични заболявания и заболявания на централната нервна система, ендокринни, генетични, психични и други болести;
- Фондация „Благотворител" за програма „Постигам по-висок успех";
- Фондация „Национален Фонд Свети Никола" за провеждане на летен рехабилитационен лагер в периода 21.08.2024 г. – 27.08.2024 г. в с. Равда, с участието на деца, пребиваващи в ЦНСТ и ПЖ– гр. Враца;
- Фондация „Наука за природата", организатор на благотворителен ултра маратон под надслов „Надбягване в Източни Родопи", който се организира и провежда в рамките на проект за опазване и поддържане на популациите на девет вида застрашени прилепи в района на Източни Родопи;
- Храм „Св. Параскева", находящ се в с. Гайтанево, Община Горна Малина, област София, за реставрация на храмовия иконостас на храма.

» **Награди:**

- На 17 юни 2024 г. на тържествена церемония в Сити Марк Арт Център в гр. София бяха обявени победителите в национален конкурс „Млад Благотворител" 2024 г. По време на церемонията „ЗД Евроинс" АД получи благодарствена грамота за подкрепа на програма „Постигам по-висок успех", а „Евроинс Иншурънс Груп" получи благодарствена грамота за подкрепата на конкурса „Млад Благотворител".
- На 12 юли 2024 г. на тържествена церемония в хотел „Интер Континентал" в гр. София, „ЗД Евроинс" АД получи високо признание за своята социалната отговорност и устойчивост към обществото по време на 10-то издание на конкурса „b2b Media Awards 2024". Дружеството бе отличено с първо място в категория „Социален проект на годината" и второ място в категория „Благотворителна инициатива на годината".
- Първо място в категория „Социален проект на годината" Дружеството спечели за подкрепа на благотворителното състезание „Маратон на приятелството" гр. Плевен. В състезанието тази година взеха участие над 800 души от 13 държави, разпределени по групи в широк възрастов диапазон – деца от 3-годишна възраст до маратонец на 86 години. Благотворителният маратон се провежда за десета поредна година и се организира от водещи фондации и социални предприятия в България, чиято основна мисия е да подкрепят хора в неравностойно положение и специфични нужди като „Айс-Оупън", фондация „Светът на Мария", Фондация „Сошъл Фючър – Jamba", Фондация „BCause", „Аутизъм Днес" и много други. „ЗД Евроинс" АД подкрепя състезанието за пета поредна година.
- Второ място в категория „Благотворителна инициатива на годината" бе присъдено на Дружеството за осигуряване на средства за летен, рехабилитационен лагер за деца лишени от родителски грижи, пребиваващи в ЦНСТ и ПЖ за деца в гр. Враца. Летният лагер се осъществява със съдействието на Фондация „Национален фонд Свети Никола", с която „ЗД Евроинс" АД си партнира в редица инициативи повече от 10 години. През годините компанията е зарадвала над 390 деца.

„ЗД Евроинс" АД – клон Гърция е ангажирано с подкрепата на социални програми и инициативи, които допринасят за по-добра градска среда и развитие на обществото.

» **Програмите за активна социална отговорност в Гърция през 2024 г.:**

- "Chamogelo tou Paidiou" Charity Organization (Фондация „Усмивката на детето") – дарение на застрахователни полици за автомобили на Организацията. Тя разполага с автопарк от около 150 превозни средства, които включват мобилни медицински интензивни автомобили за новородени и деца, автомобили за спешна помощ за интервенции на място, микробуси и автобуси за транспортиране на децата, които растат в 11-те къщи на Организацията, хладилни камиони за безопасно транспортиране на стоки, мобилен медицински пункт „Педиатрична помощ" и други.

- Дарение за специално събитие за набиране на средства за подкрепа на деца жертви на насилие.
- Годишно дарение за подобряване на технологичната инфраструктура и оборудване на Оперативния център за незабавна социална и медицинска помощ в Агия Параскеви, Атина, Гърция.
- „MERIMNA" – терапевтичен център за деца с психични разстройства в гр. Патра. Спонсорство под формата на застрахователни полици на автобуси за трансфер на децата с психични разстройства. Центърът основно обучава и настанява деца с ментална изостаналост.
- Спонсорство на маратон „Kallithea Run" с благотворителна кауза за деца.
- Спонсорство на полумаратон „KALLITHEA HALF MARATHON", с над 2 000 участника.
- Спонсорство на полумаратон „KALLITHEA NIGHT MARATHON", с над 2 000 участника възрастни и 300 деца.
- Спонсорство на отбора по футбол на полицията в Хераклион, остров Крит.
- Спонсорство на детски баскетболен летен лагер Pagrati Basketball Academy.
- Спонсорство на футболен отбор Asteras Lixouriou, остров Кефалония.
- Дарение на фондация Faith за лечение на деца с рак в детска болница Agia Sophia.
- Спонсорство на баскетболния отбор „Panachaiki" в Ахая.
- Спонсорство за „EKO RALLY ACROPOLIS 2024", в частност състезателя г-н Темис Халкиас и неговия екип.
- Годишно спонсорство на гръцкия шампион по бягане (на 100 м) Йоанис Нифантопулос.

Важни събития и участие на Дружеството през 2024 г. в Гърция:

- Участие в 36th THINC Thessaloniki Insurance Conference, 2024 г.;
- Участие в конференция по повод Международния ден на изчезналите деца;
- Участие в 4th Ioannina Insurance Conference;
- Награда от фондация Chamogelo tou Paidiou" за дългогодишно партньорство.

2.6. ПОТРЕБИТЕЛИ И КРАЙНИ ПОТРЕБИТЕЛИ

Клиенти на групата Еврохолд са частни лица, корпоративни лица и други потребителски организации. Потребителите разчитат на нашия опит, знания, способности и гъвкавост, за да им предложим решения отговарящи на изискванията на съвременното общество.

Групата Еврохолд активно се ангажира с потребителите и крайните потребители за подобряване на достъпът им до предлаганите от дружествата продукти и услуги.

Енергийна група:

Операциите на енергийните дружества до голяма степен са свързани с изпълнение на законови задължения и регулации.

⇒ Електроразпределителни мрежи Запад ЕАД

Дейността на „Електроразпределителни мрежи Запад" ЕАД е лицензионна и се регламентира от нормативната уредба. По тази причина е важно да се изпълняват няколко ключови индикатора за съответствието на продукта, които са основни показатели и за ефективността на процесите. Тези показатели са заложени в Методиката за отчитане изпълнението на целевите показатели и контрол на показателите за качество на обслужването на мрежовите оператори, обществените доставчици и крайни снабдители, приета с протоколно решение №87 от 17.06.2010 г. на ДКЕВР. Същите са в съответствие с регулаторните изисквания.

За да отговори на увеличения натиск за енергийна ефективност и навлизането на новите технологии, Дружеството инициира програма за постепенното прилагане на нови технологии в съществуващата мрежова инфраструктура. Инвестиционната програма се явява продължение на изпълнявания в момента план за модернизация, дигитализация и реновиране, иницииран през изминалите години.

Инвестиционната програма се състои от множество проекти, които касаят електропроводни линии с ниско и средно напрежение (въздушни и подземни), подземни електропроводни линии с високо напрежение, обновяване на подстанции, подмяна на електромери и прекъсвачи, основен преглед на ел. табла, преместване на ел. табла, инвестиране в оборудване, ремонт/техническо обслужване на сгради, прилагане на мерки за защита на околната среда, присъединяване на нови потребители към мрежата. С изпълнението на тези инвестиции нашите клиенти ще продължат да получават качествени услуги, предоставяни от „Електроразпределителни мрежи Запад" ЕАД.

Дейността на „Електроразпределителни мрежи Запад" ЕАД е лицензионна и се регламентира от нормативната уредба. По тази причина е важно да се изпълняват няколко ключови индикатора за съответствието на продукта, които са основни показатели и за ефективността на процесите. Тези показатели са заложени в Методиката за отчитане изпълнението на целевите показатели и контрол на показателите за качество на обслужването на мрежовите оператори, обществените доставчици и крайни снабдители, приета с протоколно решение №87 от 17.06.2010 г. на ДКЕВР. Същите са в съответствие с регулаторните изисквания.

Създадена е уникална за България потребителска институция – Енергиен омбудсман, разглеждащ казуси и сигнали, по които дружествата на групата са се произнесли, но клиентът не е удовлетворен от отговора. Становището на Енергийния омбудсман е окончателно за структурите на Електрохолд. През 2024 г. Енергийният омбудсман получи и разгледа за Електроразпределителни мрежи Запад ЕАД 127 сигнала/казуса, от които само 10 бяха основателни (през 2023 г. получени и разгледани 177 сигнала/казуса, от които само 21 бяха основателни.

Измерване на качеството на обслужване

Електроразпределителни мрежи Запад ЕАД осигурява качествено обслужване на клиентите си и се стреми да изпълнява заложените в Методиката за качество целеви показатели за обслужване. За изминалата 2024 г. всички показатели за измерването на качеството са в рамките на нормативно определените от регулатора.

№	Наименование на показателя	Измерител на показателя	2024	2023
1	Време за получаване на обоснован отговор на жалба, молба, оплакване на писмено, запитване от потребител	Среден брой дни за проверка с цел изготвяне на аргументиран писмен отговор	12.03	11.24
2	Време за проверка на СТИ по искане на потребител	Средно време за извършване на проверката	3.56	3.42
3	Време за подмяна на СТИ	Средно време за подмяна на СТИ	2.63	2.70
4	Време за коригиране на грешка от отчитане на СТИ	Средно време за извършване на проверката	1.69	2.29
5	Време за проверка за отклонение в качеството на доставяната електрическата енергия по искане на потребител	Средно време за извършване на проверката	8.09	8.18
6	Време, необходимо за изготвяне на предварителен договор и писмено становище за условията за присъединяване на потребител	Средно време необходимо за изготвяне на предварителен договор и писмено становище за условията за присъединяване на потребител	8.73	9.29

През изминалата 2024 година общият брой на постъпилите жалби е 6 249 бр. (2023 г. – 6 954 бр.), от тях основателно удовлетворени са 871 броя (2023 г. – 850 бр.).

Показатели за качество на енергията

Основните направления за подобряването на показателите за непрекъснатост на снабдяването с електрическа енергия са насочени към:

- намаляване броя на прекъсванията;
- намаляване броя на засегнатите от прекъсванията потребители;
- намаляване времето за възстановяване на снабдяването с електрическа енергия.

Съгласно Методиката показателите за непрекъснатост на електроснабдяването са:

- Индекс на средната продължителност на прекъсванията за системата - System Average Interruption Duration Index – SAIDI – отчита средната продължителност на прекъсванията, която се пада на един клиент за период от една година (в минути за година).
- Индекс на средния брой прекъсвания за системата - System Annual Interruption Frequency Index – SAIFI - отчита средния брой прекъсвания на един клиент за период от една година.

При определяне на индекса на средния брой на прекъсванията с по-голяма продължителност от краткотрайните прекъсвания, КЕВР приема стойности на показателите за:

- планирани прекъсвания за година, за които клиентите са предварително информирани от Електроразпределителни мрежи Запад ЕАД;
- непланирани прекъсвания, за които клиентите не са предварително уведомени.

ПОКАЗАТЕЛ	SAIDI - 2024	SAIDI - 2023
	Минути	
Непланирани прекъсвания	155.6	167.8
Планирани прекъсвания	182.2	179.1

ПОКАЗАТЕЛ	SAIFI - 2024	SAIFI - 2023
	Брой прекъсвания на един клиент	
Непланирани прекъсвания	2.51	2.80
Планирани прекъсвания	1.34	1.39

През 2024 г. тежки метеорологични условия през месеците ноември и декември поставиха електроразпределителната мрежа в Западна България пред сериозни изпитания – от тежкия сняг бяха съборени множество дървета, счупени стълбове, скъсани проводници. Обледеняванията и непроходимите пътища затрудниха работата на оперативните екипи на Електроразпределителни мрежи Запад ЕАД, но благодарение на създадената организация поетапно беше възстановено електрозахранването на всички засегнати потребители на територията на Западна България.

Електрохолд Продажби ЕАД

Дружеството закупува необходимата му енергия за снабдяване на клиентите си на отворен пазар от БНЕБ или на база директни договори с други търговци. Енергията, реализирана на свободен пазар, представлява микс от енергия, произведена, както от възобновяеми енергийни източници, така и енергия от невъзобновяеми източници (фосилни горива и ядрена енергия).

По изрично искане от страна на клиентите енергията, която ще им бъде доставяна, може да бъде закупена и само от възобновяеми източници, като в този случай клиентът приема цената, на която е закупена тази енергия плюс съответната договорена надценка.

Дружеството закупува необходимата му енергия за регулиран пазар на съответните определени от регулатора цени за всеки отделен регулаторен период.

При осъществяване на дейността си групата се стреми да предоставя на клиентите си нови и подобрени услуги намаляващи времето и разходите, свързани с обслужването на крайните потребители.

Отделно от горното, Дружеството има задължения в рамките на прилаганата от ЕС политика в областта на енергийната ефективност и действащата в страната Схема за задължения по енергийна ефективност, като е задължено да прилага мерки за намаляване на енергийната консумация при крайни клиенти.

Допълнително Електрохолд Продажби ЕАД предлага услуги за електронни известия за задължения, планирани прекъсвания, и други събития, целящи предварителното информиране на потребителите и потенциалното намаляване на заетостта на центровете за обслужване на клиенти.

Електрохолд Трейд ЕАД

През 2024 г. беше променена Методиката за определяне на цени на балансираща енергия, което доведе до отваряне на „ножицата" между цените на БНЕБ и балансираща енергия от ЕСО, а това директно рефлектира върху разходите за небаланс на всички търговски участници. През месец май 2024 г., след въвеждане на новата методика, за кратко цените преминаха трайно над 1500 лв./МВтч, достигайки в отдели часове до 2 500 лв./МВтч. След решение на КЕВР, Електроенергийният системен оператор извърши вторичен сетълмент за 19 май 2024 г., при който да калкулира задълженията на пазарните участници за балансираща енергия по механизъм, отразяващ компенсация във връзка с реализирания финансов излишък от оператора на преносната система за този ден. През останалата част от годината, подобни мерки не са прилагани.

През 2024 г. продължиха предвидените мерки за компенсиране на небитовите крайни клиенти в страната, в случай на рязко покачване на цената на електрическата енергия на пазара на едро, като за референтна стойност на цената беше взета тази на продукт базов товар на пазарен сегмент Ден-напред на БНЕБ. Програмите за компенсиране на небитовите крайни клиенти, ограничиха тежестта върху цената на крайните клиенти до 180 лв./Мвтч, плюс предвидената в търговските им условия надбавки, което доведе до липсата на интерес от страна на клиентите за фиксирани продукти и търсене на продукт Ценова формула към спот пазар Ден-напред на БНЕБ. В рамките на 2024 г. бе реализирана и програма за компенсиране на специфични клиенти от групата детски градини, училища и други крайни клиенти със социално значение, чиято цена бе компенсирана до размера на цената на Крайния снабдител на чиято територия са разположени обектите им.

През 2024 г. се промени Методиката за определяне на цените на електрическата енергия на Доставчика от последна инстанция, приета от Комисията за енергийно и водно регулиране, изм. и доп. ДВ. бр.83 от 1 Октомври 2024 г. С промяната, чувствително се увеличи цената, заплащана от крайните клиенти на Доставчик от последна инстанция.

Изпълнението на посочения по-горе механизъм за компенсиране на небитовите крайни клиенти продължи да се осъществява чрез доставчиците на електроенергия в страната, както и промяната на методиката за определяне на цените на електрическа енергия на ДПИ провокира бизнес клиентите да търсят надежден партньор на свободния пазар на електроенергия, който да гарантира доставките и в същото време да осигури предвидимост, чрез изпълнението на държавната програмата за компенсиране на разходите за електроенергия.

В Дружеството е внедрена информационна система за управление на продажбите Salesforce, чрез която се управлява цялостно процеса по оферирane, одобрение и сключване на договори с крайни клиенти на база

вътрешна сегментация на клиентите, нива на одобрение и отчитайки входните данни от пазара на едро. В системата са заложени и актуализират съответно входните риск параметри за целите на продажбите.

За управление на енергийното портфолио на дружеството е внедрена информационна система за енергиен мениджмънт Xenergie. Чрез система Xenergie се обслужват процесите по анализ и прогнозиране на товари при консумация и производство, планиране и енергиен баланс, сетълмент на небалансите и балансиране на балансиращата група, следене на риска и управление на енергийната позиция на групата, управление на сделките на пазара на едро, известяване на търговията и регистрация на сделките на едро, обработката и верифициране на данни за целите на фактурирането, отчетност.

Нарастващото търсене на нови продукти и услуги, като възобновяеми енергийни източници (ВЕИ), подчертава основната роля на Групата Електрохолд в посрещането на променящите се нужди на потребителите от решения за устойчива енергия.

Групата непрекъснато следи развитието и активно допринася за насърчаването на устойчиви практики свързани с нисковъглеродна икономика, като предоставя решения съобразно актуалните нужди на потребителите.

Осигуряване на качеството - Сертификация по ISO стандарти

Енергийна група

Електроразпределителни мрежи Запад ЕАД

- Ресертифицирано по ISO 9001:2015. Това от своя страна дава допълнителна гаранция за наличието, качеството и спазването на утвърдените вътрешни процедури и правила за работа.

Електрохолд Трейд ЕАД

- Дружеството е сертифицирано по следните стандарти:
- Ресертификационен одит по Стандарт ISO 9001:2015 - Управление на качеството;
- Ресертификационен одит по Стандарт ISO 14001:2015 Управление на околната среда;
- Ресертификационен одит по Стандарт ISO 45001:2018 - Управлението на здравето и безопасността на работа;
- Сертификационен одит по Стандарт ISO 50001:2018 – Управление на енергията;
- Вътрешен одит съгласно политиката на Групата.

Електрохолд Продажби ЕАД

- Сертификат, съгласно ISO 9001:2008, като през 2018 г. и 2021 г. Дружеството успешно ре-сертифицира Системата за управление на качеството, съгласно новата версия на стандарта ISO 9001:2015

Електрохолд ИКТ ЕАД

- Дружеството има въведена система за управление на качеството и сигурността на информацията, която е сертифицирана по ISO 9001:2015 с валидност на сертификата до 21.08.2025 г. и по ISO 27001:2013 с валидност на сертификата до 18.09.2024 г.

Електрохолд ИПС ЕООД

- Дружеството има въведена система за управление на качеството и сигурността на информацията, която е сертифицирана по ISO 9001:2015 с валидност на сертификата до 20.09.2026 г.

Електрохолд България ЕООД

- През 2012 г. „Електрохолд България" ЕООД успешно сертифицира внедрената Система за управление на качеството, съгласно стандарта ISO 9001:2008 за процесите, които се управляват в дирекция „Доставки и логистика" и дирекция „Обслужване на клиенти", които са ключови за качественото изпълнение на лицензионните дейности на компаниите от Група Електрохолд. През 2018 година Дружеството успешно ре-сертифицира Системата за управление на качеството, съгласно новата версия на стандарта ISO 9001:2015 за процесите, които се управляват в дирекция „Тръжни процедури" (от 2022 г. в Електрохолд ИПС) и дирекция „Обслужване на клиенти".

Тези сертификати гарантират, че всички структури и служители на сертифицираните компании на групата Електрохолд прилагат единни и стриктни механизми за управление на качеството, за контрол и измерване на ефективността на всички процеси, адекватно поддържат и обезпечават инфраструктурата и работят за повишаване на удовлетвореността на клиентите и партньорите на дружеството.

Застрахователна група

Качественото обслужване на клиентите при настъпване на застрахователно събитие е съществен фокус в развитието на застрахователната група. Чрез добро обслужване, управление на процесите и съвместна работа с подписвaческите екипи се цели постигне намаляване квотата на щетимост при спазване на поетите ангажименти по застрахователните договори и нормативната уредба.

Обслужването на клиентите остава приоритет, както и създаването и поддържането на стабилни и лоялни партньорски отношения с посредниците и клиентите.

В ЗД Евроинс АД е въведен стандарт за работа с клиентите в международните отношения на Дружеството, в това число механизъм за мониторинг и контрол за спазването/последващо създаване на процедура за прилагане или интегриране към съществуващи процедури.

Застрахователите инвестират в цифрови инструменти и платформи, за да подобрят изживяването на клиентите и да оптимизират операциите. Освен това има забележим интерес към разработване на нови застрахователни продукти, които се справят с възникващи рискове и променящо се потребителско поведение. Това е продиктувано и от регулаторните промени в застрахователния сектор, които оформят динамиката на пазара и карат застрахователите да се адаптират към новите изисквания и стандарти.

Създаден е Аквизиционен комитет (АК), които (в съответствие с приетите Правила за разработване на нови и ревизиране на съществуващи продукти), при създаването на нов или извършване на промени в съществуващ застрахователен продукт на база изготвените от различните членове анализи, оценява целевия пазар на потенциалните потребители, техните потребности и ефекта, който продукта може да окаже върху ползвателя/клиента на застрахователната услуга. В случай на констатиране на опасност от реализиране на вреда за застрахованите, АК включва въпроса в дневния ред на заседанието си и предприема необходимите мерки за корекция на продукта с цел гарантиране безопасността и необходимата застрахователна защита на потребителите.

Тенденциите на пазара показват нарастващо търсене на иновативни застрахователни продукти, съобразени със специфични нужди. Застрахователите се адаптират към тази тенденция, като въвеждат нови и специализирани застрахователни предложения, отразяват по-широко движение в застрахователния сектор към персонализиране и нишови продукти, които да отговарят на променящите се изисквания на клиентите.

Освен това, конкурентният характер на застрахователния пазар кара застрахователите да се диференцират чрез уникални предложения за стойност и ориентирани към клиента стратегии.

Контрола и управлението на застрахователните продукти и съществените адаптации на съществуващи застрахователни продукти се осъществява чрез Политика за контрол и управление на продуктите.

Разработена е и Политика за работа със застрахователни посредници, чиято цел е да гарантира равнопоставеност на ползвателите на застрахователни продукти, като създаде необходимите предпоставки за осъществяване на контрол, с оглед гарантиране на еднакво равнище на защита на потребителите на застрахователните услуги и съпоставими стандарти в областта на разкриването на информация, независимо от канала за дистрибутиране.

2.7. Информация за управлението

Професионално поведение и култура в група Еврохолд

Отговорното и етично бизнес поведение е неразделна част от корпоративната култура на група Еврохолд и ние работим с партньори по цялата верига на стойността, за да смекчим рисковете например от корупция и подкупи.

⇒ Етика

Еврохолд България и всички компании от групата спазват и прилагат всички принципи на бизнес етиката, морални ценности, етично поведение и защита правата на човека. Нашият етичен кодекс и поведение – нашите принципи за отговорен бизнес – и политика за устойчивост, които ни помагат да гарантираме, че действаме с почтеност, ангажираност и прозрачност.

⇒ Фирмена култура

Нашата културата също е от ключово значение – корпоративната ни цел и нашите ценности да бъдат отразени в нашето поведение, процеси и цели, да бъдем последователни между това, което казваме и това, което правим, да бъдем последователни в това как се държим в компанията и как се представяме извън нея.

В групата Еврохолд е наложена фирмена култура основаваща се на взаимното уважение, индивидуалното и екипно доверие, добрата комуникация, гъвкавост по отношение на променящите се пазари и конкуренция, както и удовлетворяване нуждите на служителите.

Нашата култура подкрепя защитата на правата на човека и се основава на равнопоставеност и равни възможности; защита срещу дискриминация и въвеждане на добри практики; спазване на етични стандарти и уважение към и от служителите.

Работата в екип е част от фирмената култура, която насърчава приобщаващата екипна работа, приоритизира приобщаващата атмосфера, където всички отдели и служители работят заедно в екип.

Ориентацията към резултати, насърчава организационните процеси и програми, като се възползва от разбирането на различните видове нужди и използването на различни гледни точки.

Нашата фирмена култура предразполага към осигуряването на по-добро разбиране на бизнес нуждите, както на настоящите, така и на бъдещите ни клиенти, което ни дава възможност да се възползваме от нови бизнес възможности.

В групата Еврохолд насърчаваме етичното поведение сред служителите и доставчиците, във всички дружества се прилага защита на лицата подаващи сигнали за нередности, като са приети политики за защитата на лицата, подаващи сигнали за нередности, което от своя страна влияе положително върху етичното поведение.

⇒ Доставчици

Компаниите в структурата на Еврохолд извършват бизнес операции с много на брой и разнообразни доставчици, като предимно това се отнася за компаниите от направление енергетика, останалите бизнес структури не са зависими в голяма степен от своите доставчици.

В процедурите за избор на партньори, които Групата прилага, са водени от основните му принципи за честност, прозрачност и разбира се, обективни критерии за оценка като цена, качество, редовни доставки, предишен опит и т.н.

В компаниите са приети и се спазват Правила за оценка, сключване, регистрация, съхранение и контрол на договори. Тези правила определят реда и условията за сключване, начина за регистрация, съхранение, контрола върху изпълнението и оценка на договорите за доставки на външни услуги за тяхната квалификация като договори по прехвърляне на дейности, с оглед спазване и прилагане на „Политика за прехвърляне на дейности на външни изпълнители".

Процедурите при избор и оценка на доставчиците се извършва при пълна прозрачност и от обективни критерии – цена, качество, редовни доставки, предишен опит и др., при съблюдаване и спазване на местните и европейски регулации относно прехвърляне на дейност.

В процеса на избор на доставчици в групата Еврохолд, приоритет се дава на тези, които спазват приетите от Групата принципи по отношение на околната среда и социалната отговорност.

В допълнение процедурите за избор на партньори, които прилага електроразпределителното дружество са в съответствие със Закона за обществени поръчки (ЗОП). Електроразпределителни мрежи Запад ЕАД е приело и спазва Правила за избор на доставчици по ЗОП, регистрация, съхранение и контрол на договори. Дружеството се води от основните му принципи за честност, прозрачност и разбира се, обективни критерии за оценка като цена, качество, редовни доставки, предишен опит и т.н. Всички доставчици с който работи дружеството са декларирали ангажимент за изпълнение и спазване на нормативните разпоредби по отношение на околната среда и социалната отговорност заложени във вътрешните документи на дружеството, включително: трудови въпроси, детски/принудителен труд, здраве и безопасност, поверителност и сигурност.

През 2024 г. са открити и проведени 204 процедури и са сключени 264 бр. договори след проведени процедури за възлагане на обществени поръчки по реда на ЗОП. Електроразпределителни мрежи Запад ЕАД е приело и спазва Правила за избор на доставчици по ЗОП, регистрация, съхранение и контрол на договори. Тези правила определят реда и условията за сключване, начина за регистрация, съхранение, контрола върху изпълнението и оценка на договорите. Всички доставчици са декларирали ангажимент за изпълнение и спазване на нормативните разпоредби по отношение на околната среда и социалната отговорност.

⇒ Система на управление

Доброто корпоративно управление означава да се гарантира, че групата Еврохолд се управлява устойчиви, отговорно и възможно най-ефективно. Поддържането на увереността и доверието на нашите заинтересовани страни е жизнено важно за продължаващия успех на нашите дъщерни компании и групата като цяло.

При периодичния преглед на системата на управление се контролира и проследява нейната адекватност, като се прилага следния модел:

Модел за оценка на системата на управление	
Основни критерии	**Допълнителни критерии**
Съответствие на системата на управление на нормативните изисквания – пълнота на представените вътрешни документи	Системата на управление, отговаря на изискванията на насоките за система на управление на съответния регулатор
Наличие на адекватна и прозрачна организационна структура	Системата подлежи на периодичен преглед
Ясно разпределение и целесъобразно разделение на отговорностите	Ръководството на Еврохолд България разбира и споделя принципите за добро корпоративно управление, като води политика по постигане на оптимални съотношения между ефективността на практиките в отделните бизнес групи и вътрешните им регулации
Ефективна система за предоставяне на информация	Служителите на групата Еврохолд са запознати, разбират и споделят значението на системата на управление

В групата Еврохолд се насърчава пряката и непосредствена комуникация между ръководство и служители, в това число навременното сигнализиране за събития и рискове, които могат съществено да засегнат дейността в съответното дружество. Комуникацията се осъществява по различни канали, като достига до управлението на всяка подхолдингова група и ръководството на дружеството-майка.

За по-доброто управление в енергийната група:

⇒ е учредено дружество (Електрохолд ИПС), което осъществява дейност по:

- Подпомагане и подобряване на дейността на ЕРМ Запад при изпълнение на Инвестиционната и ремонтна програма чрез оптимизация при провеждането на тръжни процедури при избора на доставчик на стоки и услуги като се прилага ефективно ЗОП;
- Ефективно управление на процесите при избор на доставчици за нуждите на компаниите в Групата Електрохолд като се прилага ефективно ЗОП;

- Оптимизация на логистичните услуги предоставени на компаниите в групата Електрохолд;
- Постоянен мониторинг на материалните наличности необходими за осъществяване на лицензионните дейности на ЕРМ Запад;
- Ефективно развитие на оперативните процеси и организационна структура на Дружеството, и др. дейности за ефективно управление в групата.

⇒ е учредено дружество (Електрохолд ИКТ), което осъществява дейност по:

- комплексни информационни, комуникационни и технологични;
- осигурява гаранционна и/или извънгаранционна поддръжка на оборудване, технически решения и специализиран софтуер и бази данни;
- отстраняване на експлоатационни проблеми при използване на специализиран софтуер и оборудване, администриране на конфигурациите и промени, отнасящи се до използваната инфраструктура;
- разрешаване на проблеми, свързани със сигурността (включително и киберсигурност) и надеждността на обработваната информация и оперативни процеси, гарантиране на информацията чрез архивиране на данни и защита на личните даннни;
- както и всякакви други свързани с информационните технологии услуги на дружествата в група Електрохолд.

⇒ Ключови данни за Управителни и Надзорни съвети / Съвети на директорите (измерители)

В края на 2024 г. висшето ръководство представено чрез съответните бордове на групата Еврохолд включва общо 100 членове на бордове (2023: 100 членове).

Структура на бордовете в групата Еврохолд

Членове на борд	Общ брой	жени	% на жени	мъже	% на мъже
2024 г.	100	25	25%	75	75%
2023 г.	100	19	19%	81	81%

Разпределение на членовете на бордове по бизнес линии

Членове на бордове	Служители по бизнес групи 2024						Общ брой членове	% на жените	% на мъжете
	жени			мъже					
	< 30	30 - 50	> 50	< 30	30 - 50	> 50			
Енергетика	-	3	1	6	12	20	**42**	**10%**	**90%**
Застраховане	1	11	5	0	11	13	**41**	**41%**	**59%**
Финансово-инвестиционна дейност	-	2	1	-	3	1	**7**	**43%**	**57%**
Дружество-майка	-	-	1	-	1	8	**10**	**10%**	**90%**
Членове на бордове с разбивка по пол	**1**	**16**	**8**	**6**	**27**	**42**	**100**	**25%**	**75%**

Членове на бордове	Служители по бизнес групи 2023						Общ брой членове	% на жените	% на мъжете
	жени			мъже					
	< 30	30 - 50	> 50	< 30	30 - 50	> 50			
Енергетика	-	4	1	7	13	18	**43**	**12%**	**88%**
Застраховане	-	5	5	-	16	14	**40**	**25%**	**75%**
Финансово-инвестиционна дейност	-	3	-	-	3	1	**7**	**43%**	**57%**
Дружество-майка	-	1	-	-	1	8	**10**	**10%**	**90%**
Членове на бордове с разбивка по пол	**-**	**13**	**6**	**7**	**33**	**41**	**100**	**19%**	**81%**

Разнообразие

В Еврохолд разбираме, че наличието на разнообразен борд е от решаващо значение, за да се гарантира, че бордът може да върши работата си добре и има необходимите знания и опит, за да се ориентира в различните социални, бизнес и културни условия на пазарите, на които работи, и дейностите, в които участва групата.

В групата Еврохолд към края на 2024 г. 21% от членовете на бордовете са жени (2023: 19%).

Общо 29 членове на бордове (29 % от всички членове) са чуждестранни лица, от тях:

По отношение на разпределение по възрастов признак:

- 7% от всички членове са под 30 г.
- 43% от всички членове са между 30 и 50 г.
- 50% от всички членове са над 50 г.

Всичко това потвърждава, че корпоративното ръководство на Еврохолд България цени разнообразието при стратегическото управление на групата.

3

Консолидирана декларация за корпоративно управление

КОНСОЛИДИРАНА ДЕКЛАРАЦИЯ ЗА КОРПОРАТИВНО УПРАВЛЕНИЕ НА

ГРУПА ЕВРОХОЛД ЗА 2024 г.

(съгласно разпоредбите на чл. 100н, ал. 8 от ЗППЦК)

I. Информация относно спазване по целесъобразност от страна на Еврохолд България АД на Кодекса за корпоративно управление, одобрен от Комисията или друг кодекс за корпоративно управление (чл. 100н, ал. 8, т.1, букви а/, б/ и в/ от ЗППЦК)

Групата Еврохолд чрез дружеството-майка Еврохолд България АД спазва по целесъобразност Националния кодекс за корпоративно управление (НККУ), приет от Националната комисия за корпоративно управление (посл. изменен през юли 2021 г.) и одобрен като кодекс за корпоративно управление по чл. 100н, ал. 8, т. 1 във връзка с ал. 7, т. 1 от Закона за публичното предлагане на ценни книжа (ЗППЦК) от Комисията за финансов надзор с Решение № 850-ККУ от 25.11.2021 г. и осъществява дейността си в пълно съответствие с принципите и разпоредбите на Кодекса.

Еврохолд България АД се придържа към препоръките, дадени в Националния кодекс за корпоративно управление, като се ръководи от най-добрите практики в областта на корпоративното управление.

Еврохолд България АД не осъществява значими допълнителни практики извън залегналите в Националния кодекс за корпоративно управление.

II. Обяснение от страна на Еврохолд България АД кои части на кодекса за корпоративно управление по т. 1, буква "а" или буква "б" не спазва и какви са основанията за това, съответно когато емитентът е решил да не се позовава на никое от правилата на кодекса за корпоративно управление – основания за това (чл. 100н, ал. 8, т.2 от ЗППЦК)

Корпоративни ръководства

През 2024 г. дейността на Управителния съвет и на Надзорния съвет на дружеството-майка Еврохолд България АД е осъществявана в пълно съответствие с Националния кодекс за корпоративно управление. Корпоративното ръководство счита, че няма части на Националния кодекс за корпоративно управление, които дружеството не спазва.

Кодексът се прилага на основата на принципа „спазвай или обяснявай". Това означава, че дружеството спазва Кодекса, а в случай на отклонение ръководството следва да изясни причините за това. (НККУ, Преамбюл).

Корпоративното ръководство на Групата съблюдава правата на акционерите и гарантира равнопоставеното третиране на всички акционери, включително миноритарните и чуждестранните акционери. Ръководството се задължава да защитава техните права, както и да улеснява упражняването им в границите, допустими от действащото законодателство и в съответствие с разпоредбите на устройствените актове на Дружеството. Ръководството осигурява навременна информираност на всички акционери относно техните права. Всеки член на Надзорния и Управителния съвет при осъществяване на своята дейност и в съответствие на целите и стратегиите на Дружеството, както и в интерес на акционерите, се ръководи от принципите за прозрачност, независимост и отговорност. Признават се правата на заинтересованите лица и се осигурява навременно и точно разкриване на информация по всички въпроси свързани с дружеството, резултатите от дейността, инвестициите в предприятия, финансовото положение и управлението.

Еврохолд България АД е с двустепенна система на управление. Органи на управление са Управителен съвет (УС) и Надзорен съвет (НС). В устава на Дружеството са определени структурата на управление, състава и функциите на членовете на Надзорния и Управителния съвет.

Управителен съвет

Управителният съвет на Еврохолд България АД, се състои от четири физически лица.

⇒ Функции и задължения

Функциите и задачите на членовете на Управителния съвет на Еврохолд България АД в контекста на Националния кодекс за корпоративно управление се свеждат до следното:

- управлява дружеството в съответствие с установените визия, цели и стратегии на дружеството и интересите на акционерите.
- следи за резултатите от дейността на дружеството и при необходимост инициира промени в управлението на дейността.
- третира равнопоставено всички акционери, действа в техен интерес и с грижата на добър търговец.
- при изпълнение на своята дейност се ръководят от общоприетите принципи за почтеност, управленска и професионална компетентност. Управителният съвет е приел и спазва Етичен кодекс.
- стреми се да постигне целите на устойчиво развитие, като разработва и изпълнява одобрената от Надзорния съвет политика за ангажиране на заинтересованите лица.
- осигурил е и контролира изграждането и функционирането на системата за управление на риска, в т.ч. за вътрешен контрол и вътрешен одит, като своевременно информира по надлежен начин Надзорния съвет за своите действия.
- насърчава прилагането и съблюдава за спазване от страна на дъщерните дружества на принципите за устойчиво развитие на групово ниво.
- изградил е финансово-информационната система на дружеството, в съответствие с насоките, дадени от Надзорния съвет, и осигурява нейното надеждно функциониране.
- съгласува своите действия с Надзорния съвет по отношение на бизнес плана на дружеството, сделките от съществен характер и всички други операции и дейности, установени в устройствените актове на дружеството.
- информира и се отчита за своята дейност пред Надзорния съвет. За целта предоставя изискваната в съответните срокове и формат информация.

⇒ Структура и компетентност

Основните правомощия и функции на Управителния съвет са регламентирани в Устава на Дружеството и в приетия правилник за работа на УС, които са в съответствие с Националния кодекс за корпоративно управление. Членовете на УС се избират за срок от 5 години, като могат да бъдат преизбирани без ограничение.

Структурата и броят на членовете на Управителния съвет на Еврохолд България АД гарантират ефективната дейност на дружеството.

При предложения за избор на нови членове на Управителния съвет на Еврохолд България АД се спазват принципите за съответствие на компетентност на кандидатите с естеството на дейността на дружеството.

В договорите за възлагане на управлението, сключвани с членовете на Управителния съвет на Еврохолд България АД, се определят техните задължения и задачи, критериите за размера на тяхното възнаграждение, задълженията им за лоялност към дружеството и основанията за освобождаване.

Компетенциите, правата и задълженията на членовете на Управителния съвет на Еврохолд България АД следват изискванията на закона, устройствените актове и стандартите на добрата професионална и управленска практика.

⇒ Възнаграждение

В съответствие със законовите изисквания и добрата практика на корпоративно управление, размерът и структурата на възнагражденията на членовете на Управителния съвет на Еврохолд България АД отчитат:

a) Задълженията и приноса на всеки един член на Управителния съвет на Еврохолд България АД в дейността и резултатите на дружеството;

b) Възможността за подбор и задържане на квалифицирани и лоялни ръководители;

c) Необходимостта от съответствие на интересите на членовете на Управителния съвет на Еврохолд България АД и дългосрочните интереси на дружеството.

Допълнителните стимули са конкретно определени или определяеми и са обвързани с ясни и конкретни критерии и показатели по отношение на резултатите на дружеството и/или с постигането на предварително определени от Надзорния съвет на Еврохолд България АД цели, като са в съответствие с приетата Политика за възнагражденията.

Еврохолд България АД може да предостави като допълнителни стимули на членовете на Управителния съвет акции, опции върху акции и други подходящи финансови инструменти.

Разкриването на информация за възнагражденията на членовете на Управителния съвет на Еврохолд България АД е в съответствие със законовите норми и устройствените актове на дружеството. Акционерите имат лесен достъп до приетата дружествена политика за определяне на възнагражденията и тантиемите на членовете на Управителния съвет на Еврохолд България АД, както и до информация относно получените от тях годишни възнаграждения и допълнителни стимули, ако има такива.

⇒ Конфликт на интереси

Членовете на Управителния съвет на Еврохолд България АД избягват и не допускат реален или потенциален конфликт на интереси.

Процедурите за избягване и разкриване на конфликти на интереси са регламентирани в устройствените актове на дружеството.

Членовете на Управителния съвет на Еврохолд България АД незабавно разкриват конфликти на интереси и осигуряват на акционерите достъп до информация за сделки между дружеството и членове на Управителния съвет на Еврохолд България АД и свързани с него лица чрез представяне на декларация по чл. 114б от ЗППЦК.

Управителният съвет на Еврохолд България АД гарантира, че всички сделки със свързани лица се одобряват и осъществяват по начин, който обезпечава надеждно управление на конфликта на интереси и защитава интересите на дружеството и неговите акционери.

Всеки конфликт на интереси се разкрива пред Надзорния съвет на Еврохолд България АД. Членовете на Управителния съвет на Еврохолд България АД информират Надзорния съвет относно това дали директно, индиректно или от името на трети лица имат съществен интерес от каквито и да е сделки или въпроси, които оказват пряко влияние върху дружеството.

Надзорен съвет

Надзорният съвет на Еврохолд България АД се състои от шест физически лица.

⇒ Функции и задължения

Функциите и задачите на членовете на Надзорния съвет на Еврохолд България в контекста на Националния кодекс за корпоративно управление се свеждат до следното:

- назначава, дава насоки и контролира Управителния съвет на Еврохолд България АД съобразно разделението на функциите в рамките на двустепенната структура.

- дава насоки на Управителния съвет при определянето на визията, целите и стратегията на дружеството и интересите на акционерите и заинтересованите лица, включително в контекста на устойчивото развитие и контролира тяхното изпълнение като същите са в съответствие с икономическите, социалните и екологически приоритети на дружеството.

- дава насоки на Управителния съвет на Еврохолд България АД при изграждането на система за управление на риска, в т.ч. за вътрешен контрол и вътрешен одит, финансово-информационната система и контролира тяхното функциониране.
- веднъж годишно оценява дейността на Управителния съвет и работата на всеки негов член.
- третират равнопоставено всички акционери и заинтересовани лица, действа лоялно в техен интерес и с грижата на добър търговец
- при изпълнение на своите задължения членовете на Надзорния съвет трябва да имат достъп до необходимата информация за дейността на дружеството
- контролира спазването на законите и правилата, залегнали в устройствените актове на дружеството.
- осъществява своята дейност при ефективен обмен на информация с Управителния съвет на дружеството.

⇒ Назначаване и освобождаване на членовете на Управителния съвет

Надзорният съвет на Еврохолд България АД назначава и освобождава членовете на Управителния съвет на дружеството съобразно законовите изисквания, устройствените актове на дружеството, принципите за приемственост и устойчивост на работата на Управителния съвет и стандартите на добрата практика на корпоративно управление.

Политиката на Надзорния съвет на Еврохолд България АД по отношение на възнагражденията гарантира ефективно управление на дружеството в интерес на акционерите.

⇒ Структура и компетентност

Съставът на Надзорния съвет на Еврохолд България АД гарантира независимостта и безпристрастността на решенията и действията на неговите членове.

Броят на членовете на Надзорния съвет, в т.ч. броят на независимите членове и разпределението на задачите между тях е регламентиран в устройствените актове на дружеството.

Независимите членове действат в най-добрия интерес на Еврохолд България АД и акционерите безпристрастно и необвързано. Броят на последователните мандати е ограничен.

Членовете на Надзорния съвет имат подходящи знания и опит, които изисква заеманата от тях позиция като поне един от тях е с финансова компетентност. Също така те следва да бъдат информирани за новите тенденции и областта на корпоративното управление и устойчиво развитие.

След избор на нови членове на Надзорния съвет на Еврохолд България АД те се запознават с основните правни и финансови въпроси, свързани с дейността на дружеството. Обучението на членовете на Надзорния съвет на Еврохолд България АД е техен постоянен ангажимент.

Членовете на Надзорния съвет на Еврохолд България АД трябва да разполагат с необходимото време за изпълнение на техните задачи и задължения. Членовете на Надзорния съвет могат да заемат ръководни позиции в други дружества, като броят на дружествата, в които членовете могат да участват следва да са определени в устройствените актове на дружеството.

Процедурите по избор на нови членове на Надзорния съвет на Еврохолд България АД отчитат изискванията за приемственост и устойчивост на функциониране на Надзорния съвет на дружеството.

⇒ Възнаграждения на членовете на Надзорния съвет

Надзорният съвет, в качеството си на изпълняващ функцията на комитет по възнагражденията, разработва ясна и конкретна политика за възнагражденията на членовете на УС и НС, която се одобрява от ОСА. Политиката определя принципите за формирани на размера и структурата на възнагражденията и следва да е съобразена с нормативните изисквания по отношение на структура и съдържание.

Общото събрание на акционерите определя възнаграждението на членовете на Надзорния съвет.

Възнаграждението на членовете на Надзорния съвет съответства на техните дейност и задължения и не е обвързано с резултатите от дейността на дружеството.

Възнаграждението на независимите членове е само основно без допълнителни стимули и отразява участието им в заседания, както и изпълнението на техните задачи да контролират действията на изпълнителното ръководство на Еврохолд България АД и да участват ефективно в работата на дружеството.

Членовете на Надзорния съвет не се компенсират за своята дейност с акции или опции и други допълнителни стимули.

Разкриването на информация за възнагражденията на членовете на Надзорния съвет е в съответствие със законовите норми и устройствените актове на дружеството. Акционерите имат лесен до информация за възнагражденията.

⇒ Конфликт на интереси

Членовете на Надзорния съвет избягват и не допускат реален или потенциален конфликт на интереси.

Процедурите за избягване и разкриване на конфликти на интереси са регламентирани в устройствените актове на дружеството.

Членовете на Надзорния съвет незабавно разкриват конфликти на интереси и осигуряват на акционерите достъп до информация за сделки между Еврохолд България АД и членове на Надзорния съвет или свързани с него лица чрез представяне на декларация по чл. 114б от ЗППЦК.

Надзорният съвет на Еврохолд България АД гарантира, че всички сделки със свързани лица се одобряват и осъществяват по начин, който обезпечава надеждно управление на конфликта на интереси и защитава интересите на дружеството и неговите акционери.

Комитети

Работата на Надзорния съвет на Еврохолд България АД може да се подпомага от комитети, като Надзорният съвет определя необходимостта от тяхното създаване.

Създаването на комитети се прави въз основа на писмено определена структура, обхват и задачи, начин на функциониране и процедури за отчитане.

В съответствие с изискванията на действащото законодателство и въз основа на определените от него критерии, Надзорният съвет на Еврохолд България АД одобрява предложението на Управителния съвет до Общото събрание на акционерите на дружеството за избор на Одитен комитет в състав, който отговаря на законовите изисквания и конкретните нужди на Еврохолд България АД.

През 2009 г. е създаден първият Одитен комитет на Еврохолд България АД, избран от Общото събрание на акционерите на дружеството на 26.05.2009 г. Съставът на настоящия комитет е избран на заседание на Общото събрание, проведено на 30.06.2017 г. с петгодишен мандат. Неговата дейност е в съответствие с одобрен от Общото събрание Статут на Одитния комитет. За резултатите от своята дейност Одитният комитет се отчита ежегодно пред Общото събрание на акционерите.

Одит и вътрешен контрол

Корпоративното ръководство на Еврохолд България АД, на база писмена препоръка от одитния комитет, предлага пред Общото събрание предложението си за избор на одитор, като се ръководят от установените изисквания за професионализъм.

Корпоративното ръководство на Еврохолд България АД със съдействието на одитния комитет осигурява спазването на приложимото право по отношение на независимия финансов одит.

При предложенията и избора на външен одитор се прилага ротационен принцип.

Одитният комитет осигурява надзор на дейностите по вътрешен одит и следи за цялостните взаимоотношения с външния одитор, включително одобрява несвързани с одита услуги, предоставяни от одитора на дружеството, ако има такива.

Еврохолд България АД има изградена система за вътрешен контрол, която идентифицира рисковете, съпътстващи дейността на дружеството и подпомага тяхното ефективно управление. Системата за вътрешен контрол гарантира ефективното функциониране на системите за отчетност и разкриване на информация.

Защита правата на акционерите

Корпоративното ръководство на Еврохолд България АД гарантира равнопоставеното третиране на всички акционери, включително миноритарните и чуждестранните акционери. Защитава техните права, както и улеснява упражняването им в границите, допустими от действащото законодателство и в съответствие с разпоредбите на устройствените актове на дружеството. Корпоративното ръководство на Еврохолд България АД осигурява информираност на всички акционери относно техните права, финансови резултати и корпоративни събития, чрез системата за разкриване на информация и електронната страница на дружеството.

Общо събрание на акционерите

Във връзка с провеждането на общо събрание на облигационерите, корпоративното ръководство:

- информира всички акционери са за правилата, съгласно които се свикват и провеждат общите събрания на акционерите, включително процедурите за гласуване.
- предоставя достатъчна и навременна информация относно датата и мястото на провеждане на общото събрание, както и пълна информация относно въпросите, които ще се разглеждат и решават на събранието.
- поддържа база данни с контакти на своите акционери притежаващи 5 или над 5% от капитала на дружеството.
- осигурява правото на всички акционери да изразяват мнението си, както и да задават въпроси по време на заседание на общото събрание.
- дава възможност акционерите с право на глас имат право да упражняват правото си на глас в Общото събрание на акционерите лично или чрез представители. Еврохолд България АД получава и приема за валидни пълномощни по електронен път на следната електронна поща: investors@eurohold.bg като електронните съобщения следва да са подписани с универсален електронен подпис (УЕП) или квалифициран електронен подпис (КЕП) от упълномощителя и към тях да е приложен електронен документ (електронен образ) на пълномощното с нотариална заверка на подписа, който също да е подписан с универсален електронен подпис (УЕП) или квалифициран електронен подпис (КЕП) от упълномощителя.
- осъществява ефективен контрол като създава необходимата организация за гласуването на упълномощените лица в съответствие с инструкциите на акционерите или по разрешените от закона начини.
- гарантира равнопоставеното третиране на всички акционери и правото на всеки от акционерите да изрази мнението си по точките от дневния ред на Общото събрание като за целта следва стриктно правилата за организиране и провеждане на заседанията на Общото събрание.
- организира процедурите и реда за провеждане на Общото събрание на акционерите по начин, който не затруднява и не оскъпява ненужно гласуването.
- предприема действия за насърчаване участието на акционерите в общото събрание, вкл. ако е необходимо осигурява и възможност за дистанционно присъствие.
- полага максимални усилия, всички членове на ръководството да присъстват на заседанията на общото събрание, освен в случаите на възникнали доказуеми извинителни причини.

⇒ Материали за общото събрание на акционерите

Текстовете в писмените материали, свързани с дневния ред на Общото събрание, са винаги конкретни и ясни, без да въвеждат в заблуждение акционерите. Всички предложения относно основни корпоративни събития се представят като отделни точки в дневния ред на Общото събрание, в т.ч. предложението за разпределяне на печалбата.

Дружеството поддържа на интернет страницата си специална секция относно правата на акционерите и участието им в Общото събрание на акционерите.

Корпоративното ръководство оказва съдействие на акционерите, имащи право съгласно действащото законодателство, да включват допълнителни въпроси и да предлагат решения по вече включени въпроси в дневния ред на Общото събрание.

Корпоративното ръководство гарантира правото на акционерите да бъдат информирани относно взетите решения на Общото събрание на акционерите като публикува пълни протоколи от проведените заседания.

Корпоративното ръководство на Еврохолд България АД гарантира еднаквото третиране на акционери от един клас.

Към датата на изготвяне на настоящата декларация всички акции на Еврохолд България АД са от един клас – обикновени, поименни, безналични, с право на глас. Всяка акция дава право на 1 глас в Общото събрание на акционерите, право на дивидент и право на ликвидационен дял, съразмерни с номиналната стойност на акцията. В капитала на емитента не са включени ценни книжа, които не са допуснати до търговия на регулиран пазар.

Корпоративното ръководство на Еврохолд България АД гарантира предоставянето на достатъчно информация на инвеститорите относно правата, които дават всички акции от всеки клас, в случай че дружеството издаде такива от друг клас, преди придобиването им.

В границите, допустими от действащото законодателство и в съответствие с разпоредбите на устройствените актове на дружеството, корпоративното ръководство на Еврохолд България АД не препятства акционерите, включително институционалните такива, да се консултират помежду си по въпроси, които се отнасят до техните основни акционерни права, по начин, който не допуска извършване на злоупотреби.

Корпоративното ръководство на Еврохолд България АД не допуска осъществяването на сделки с акционери с контролни права, които нарушават правата и/или законните интереси на останалите акционери, включително при условията на договаряне сам със себе си. При този вид сделки е необходимо изрично решение на Управителния съвет като заинтересованите лица се изключват от гласуването. При индикации за преминаване на законоустановените прагове по чл. 114, ал.1 от ЗППЦК Управителният съвет изготвя мотивиран доклад и инициира свикването и провеждането на Общо събрание на акционерите, на което да бъдат подложени на гласуване сделките.

Разкриване на информация

В процеса по разкриване на информация, корпоративното ръководство:

- утвърждава политика за разкриване на информация в съответствие със законовите изисквания и устройствените актове.
- в съответствие с утвърдената политика за разкриване на информация, създава и поддържа система за разкриване на финансова и нефинансова информация, която гарантира равнопоставеност на адресатите на информацията (акционери, заинтересовани лица, инвестиционна общност) и да не позволява злоупотреби с вътрешна информация.
- гарантира, че системата за разкриване на информация осигурява пълна, навременна, вярна и разбираема информация, която дава възможност за обективни и информирани решения и оценки.
- своевременно оповестява структурата на капитала на дружеството и споразумения, които водят до упражняване на контрол съгласно утвърдените правила за разкриване на информация.
- е утвърдило и контролира спазването на вътрешни правила за изготвяне на годишните и междинните отчети и реда за разкриване на информация.
- е приело вътрешни правила, които осигуряват своевременното оповестяване на всяка съществена периодична и инцидентна информация относно дружеството, неговото управление, оперативната му дейност, акционерната му структура.

- Приема правила, които осигуряват на годишна база оповестяване на нефинансова информация на консолидирана основа в съответствие с националното законодателство и приложимото европейско право. Корпоративното ръководство включва към годишните си доклади нефинансово отчитане като оповестява: как и до каква степен дейностите на компанията могат да се квалифицират като екологично устойчиви, включително каква част от оборота му е в резултат на продукти и услуги, които са свързани с икономически дейности квалифицирани като екологично устойчиви, същевременно каква част от капиталовите му разходите и от оперативните му разходи се свързват с активи и процеси са свързани с квалифицирани като екологично устойчиви икономически дейности.

- Като част от системата за разкриване на информация ръководството на Еврохолд България АД поддържа двуезична интернет страница на дружеството www.eurohold.bg – на български и английски език, с утвърдено съдържание, обхват и периодичност на разкриваната чрез нея информация. Съдържанието на страницата покрива изцяло препоръките на Националния кодекс за корпоративно управление.

- Следи за периодичното разкриване на информация относно корпоративното управление в съответствие с принципа „спазвай или обяснявай".

- гарантира оповестяването на всяка съществена периодична и инцидентна информация относно дружеството посредством канали, които предоставят равнопоставен и навременен достъп до съответната информация от потребителите. Еврохолд България АД използва единна точка за разкриване на информация по електронен път като по този начин информацията достига едновременно и в некоригиран вид до обществеността, Комисията за финансов надзор и регулирания пазар на ценни книжа.

Заинтересовани лица. Устойчиво развитие

За постигането на устойчиво развитие и взаимодействие със заинтересованите страни, корпоративното ръководство на Еврохолд България АД:

- е ангажирано с установяване на конкретни действия и политики относно устойчивото развитие на компанията, включително разкриването на информация, свързана с климата и социалните аспекти от дейността им.

- осигурява ефективно взаимодействие със заинтересованите лица, дава насоки одобрява и контролира политиката за ангажиране на заинтересованите лица. Заинтересованите лица са групи лица, на които дружеството директно въздейства и които от своя страна могат да повлияят на дейността му, в т.ч. доставчици, клиенти, служители, кредитори, групи за обществен натиск и други. Дружеството идентифицира кои са заинтересованите лица с отношение към неговата дейност въз основа на тяхната степен и сфери на влияние, роля и отношение към устойчивото му развитие.

- В своята политика спрямо заинтересованите лица се съобразява със законовите изисквания, гарантира зачитане на правата на заинтересованите лица, установени със закон или по силата на взаимни споразумения с компанията. Ръководството на Еврохолд България АД, спазвайки добрите практики на корпоративно управление, се съобразява със заинтересованите лица в съответствие с принципите за прозрачност, отчетност и бизнес етика и защита на човешките права.

- Ръководството на Еврохолд България АД гарантира достатъчна информираност на всички заинтересовани лица относно законово установените им права.

- В съответствие с утвърдената политика спрямо заинтересованите лица следва да изготвя и утвърждава правила за отчитане на интересите на заинтересованите лица, които осигуряват тяхното привличане при решаване на определени, изискващи позицията им въпроси с които правила се гарантира баланса между развитието на дружеството и икономическото, социалното и екологосъобразното развитие на средата, в която то функционира.

- Поддържа ефективни връзки със заинтересованите лица, като в съответствие със законовите норми и добрата международна практика за разкриване на информация от нефинансов характер дружеството информира за икономически, социални и екологически въпроси, касаещи заинтересованите лица, в т. ч. борбата с корупцията, работа със служителите, доставчиците и клиентите, социалната отговорност на дружеството, опазването на околната среда и нарушаване правата на човека.

- Гарантират правото на своевременен и редовен достъп до относима, достатъчна и надеждна информация относно дружеството, когато заинтересованите лица участват в процеса на корпоративното управление.

III. Описание на основните характеристики на системите за вътрешен контрол и управление на риска на Еврохолд България АД във връзка с процеса на финансово отчитане (чл. 100н, ал. 8, т.3 от ЗППЦК)

В Еврохолд България АД има изградена и функционираща система за управление на риска и вътрешен контрол, която гарантира ефективното функциониране на системите за счетоводство и финансова отчетност и за разкриване на информация. Системата за вътрешен контрол се изгражда и функционира и с оглед идентифициране на рисковете, съпътстващи дейността на Дружеството и подпомагане тяхното ефективно управление.

Вътрешният контрол и управлението на риска имат за цел да осигурят разумна степен на сигурност по отношение на постигане на стратегическите цели на холдинга в посока постигане на ефективност и ефикасност на операциите, надеждност на финансовите отчети, спазване и прилагане на съществуващите законови и регулаторни рамки. Вътрешният контрол и управлението на риска се осъществява от управителните и надзорните органи, както и от ръководителите на структурните подразделения на холдинга и изпълнителните директори на дъщерните дружества.

Еврохолд България АД е приела и прилага правила и процедури, регламентиращи ефективното функциониране на системите за счетоводство и финансова отчетност и разкриване на информация от дружеството. В правилата детайлно са описани различните видове информация, създавани и разкривани от дружеството, процесите на вътрешнофирмения документооборот, различните нива на достъп до видовете информация на отговорните лица и сроковете за обработка и управление на информационните потоци.

Създадената система за управление на рисковете осигурява ефективното осъществяване на вътрешен контрол при създаването и управлението на всички фирмени документи в т.ч. финансовите отчети и другата регулирана информация, която Дружеството е длъжно да разкрива в съответствие със законовите разпоредби.

Една от основните цели на въведената система за вътрешен контрол и управление на риска е да подпомага ръководството и други заинтересовани страни при оценка надеждността на финансовите отчети на дружеството.

Годишният индивидуален финансов отчет и годишният консолидиран финансов отчет на Еврохолд България АД подлежат на независим финансов одит, чрез който се постига обективно външно мнение за начина, по който те са изготвени и представени. Дружеството изготвя и поддържа счетоводната си отчетност в съответствие с Международните стандарти за финансово отчитане, приети в Европейския съюз (ЕС).

Политиката по управлението на рисковете се прилага интегрирано и съобразно с всички останали политики и принципи, регламентирани във вътрешните актове на Еврохолд България АД.

Подробно описание на рисковете, характерни за дейността на Еврохолд България АД, се съдържа в годишния доклад за дейността за 2024 г.

IV. Информация по член 10, параграф 1, букви "в", "г", "е", "з" и "и" от Директива 2004/25/ЕО на Европейския парламент и на Съвета от 21 април 2004 г. относно предложенията за поглъщане (чл. 100н, ал. 8, т.4 от ЗППЦК)

Членовете на НС и УС на Еврохолд България АД предоставят информация по член 10, параграф 1, букви "в", "г", "е", "з" и "и" от Директива 2004/25/ЕО на Европейския парламент и на Съвета от 21 април 2004 г. относно предложенията за поглъщане:

Пар.1, б. „в"	Значими преки или косвени акционерни участия (включително косвени акционерни участия чрез пирамидални структури и кръстосани акционерни участия) по смисъла на член 85 от Директива 2001/34/ЕО.	Еврохолд България АД притежава значими преки или косвени акционерни участия, които са подробно описани в частта „Бизнес операции" от Доклада за дейността на дружеството за 2024 г.
Пар.1, б. „г"	Притежателите на всички ценни книжа със специални права на контрол и описание на тези права	Няма акции, които да дават специални права на контрол.

Пар.1, б. „е"	Всички ограничения върху правата на глас, като например ограничения върху правата на глас на притежателите на определен процент или брой гласове, крайни срокове за упражняване на правата на глас или системи, посредством които чрез сътрудничество с дружеството финансовите права, предоставени на ценните книжа, са отделени от притежаването на ценните книжа;	Не са налични ограничения върху правата на глас на притежателите на определен процент или брой гласове, крайни срокове за упражняване правата на глас или системи, посредством които чрез сътрудничество с дружеството финансовите права, предоставени на ценните книжа, са отделени от притежаването на ценните книжа.
Пар.1, б. „з"	Правилата, с които се регулира назначаването или смяната на членове на съвета и внасянето на изменения в учредителния договор	Правилата, с които се регулира назначаването или смяната на членове на Управителния съвет и Надзорния съвет и внасянето на изменения в Устава са определени в устройствените актове на Еврохолд България АД, приетите правилници за работата на двата органа.
Пар.1, б. „и"	Правомощията на членовете на съвета, и по-специално правото да се емитират или изкупуват обратно акции;	Правомощията на членовете на Управителния съвет и Надзорния съвет са уредени в Устава на Еврохолд България АД и приетите правилници за работата на двата органа.

V. Състав и функциониране на административните, управителните и надзорните органи и техните комитети (чл. 100н, ал. 8, т.5 от ЗППЦК)

Еврохолд България АД е с двустепенна система на управление. Надзорният и Управителният съвет действат съвместно в изгода на акционерите и се съобразяват със заинтересованите лица.

Към 31.12.2024 г. Дружеството се представлява и управлява от Кирил Иванов Бошов и Асен Минчев Минчев, Изпълнителни членове на Управителния съвет, и Милена Генчева – Прокурист, съвместно от двамата изпълнителни директори или от един изпълнителен директор и прокурист.

Управителен съвет

Управителния съвет на Еврохолд България АД се състои от четири физически лица, а именно:

- Кирил Иванов Бошов – Председател, Изпълнителен член;
- Асен Минчев Минчев – Изпълнителен член;
- Велислав Милков Христов – Член;
- Разван Стефан Лефтер – Член.

Надзорен съвет

Надзорният съвет на Еврохолд България АД се състои от шест физически лица, а именно:

- Асен Милков Христов – Председател;
- Димитър Стоянов Димитров – Заместник-председател;
- Луис Габриел Роман - Член
- Ради Георгиев Георгиев – Член;
- Ивайло Ангарски – Независим член;
- Кустаа Лаури Айма – Независим член.

Управителният съвет и Надзорният съвет на Еврохолд България АД са приели и прилагат правилници за работата на двата органа, които определят правомощията и начина им на работа с цел обезпечаване на ефективната им дейност в рамките на двустепенната система на управление на дружеството, съгласно вътрешните устройствени актове, изискванията на закона и защита интересите на акционерите.

Комитети

Одитен комитет

През 2009 г. е създаден първият Одитен комитет на Еврохолд България АД, избран от Общото събрание на акционерите на дружеството на 26.05.2009 г. Съставът на настоящия комитет е избран на заседание на Общото събрание, проведено на 30.06.2017 г. с петгодишен мандат. Неговата дейност е в съответствие с одобрен от Общото събрание Статут на Одитния комитет. За резултатите от своята дейност Одитният комитет се отчита ежегодно пред Общото събрание на акционерите.

Одитният комитет са състои от три физически лица, а именно:

- Иван Георгиев Мънков – Председател;
- Димитър Стоянов Димитров – Член;
- Росица Михайлова Пенчева – Член.

Комитет по възнагражденията

Функцията комитет по възнагражденията се изпълнява от Надзорния съвет на дружеството, съгласно приета на 30.09.2020 г. от Общото събрание на акционерите на Еврохолд България АД нова Политика за възнагражденията. Надзорният съвет се отчита за упражняването на функциите си на Комитет по възнагражденията пред Общото събрание на акционерите.

VI. Описание на политиката на многообразие, прилагана по отношение на административните, управителните и надзорните органи на емитента във връзка с аспекти като възраст, пол или образование и професионален опит, целите на тази политика на многообразие, начинът на приложението ѝ и резултатите през отчетния период; когато не се прилага такава политика, декларацията съдържа обяснение относно причините за това (чл. 100н, ал. 8, т.6 от ЗППЦК)

Политика по многообразие

Еврохолд България АД няма приета изрична политика по отношение на многообразие на членовете на Надзорните и Управителните съвети, на мениджърите и служителите.

Въпреки това Еврохолд България, както и компаниите част от икономическата група Еврохолд при реализиране на цялостната дейност на дружествата се придържат към принципите на:

- равнопоставеност,
- безпристрастност,
- избягване на каквито и да е форми на дискриминация и
- предоставяне на еднакви възможности,

Във вътрешно нормативните актове на компаниите част от Еврохолд няма разделение по пол, възраст, националност, раса, етническа принадлежност, религия, хора в неравностойно положение и всякаква друга форма на незаконна и несправедлива дискриминация.

Основните критерии и прилагани принципи при подбор и оценка на членовете на управителните и надзорните органи на Еврохолд България АД относно физическите лица без да се въвеждат никакви ограничения, свързани с възраст, пол, националност и образование са:

- да бъдат дееспособни;
- да имат подходяща квалификация и образование, управленски умения, професионален опит, и компетентност;
- имат познания в нормативната уредба и изискванията на конкретния секторен сегмент, в който оперира Компанията;
- имат добра репутация;
- да бъдат независими и обективни в изразяването на мнения и вземане на решения.

Структурата на управление е определена в устава на дружеството. Членовете на Надзорния съвет се избират от Общото събрание на акционерите и това е право и прерогатив на акционерите. Съответно Надзорният съвет назначава членовете на Управителния съвет. Възнагражденията на членовете на Надзорния съвет и на Управителния съвет се определят от Общото събрание на акционерите и се изплащат само в съответствие с приетата Политика за възнагражденията на дружеството. Определянето на възнагражденията на членовете на Надзорния и Управителния съвет са съобразени с големината, вътрешната организация, както и характера, обхвата и сложността на осъществяваната дейност в дружеството и групата на „Еврохолд България" АД. Членовете на Управителния съвет и на Надзорния съвет могат да бъдат преизбирани без ограничение.

Настоящата декларация за корпоративно управление на Еврохолд България АД е неотменима част от Годишния доклад за дейността за 2024 година, който е одобрен от Управителния съвет на дружеството.

4

Друга информация

Друга информация

Канали за разкриване на информация

Всички финансови отчети и материали към тях, предоставени на Комисията за финансов надзор и „Българска фондова борса" АД може да намерите в пълен комплект на интернет страницата на „Еврохолд България" АД **www.eurohold.bg**,където вътрешната информация е достъпна на следния линк: **https://www.eurohold.bg/internal-information-645.html ,**

както и на интернет страницата на избраната информационна медия „Сервиз финансови пазари" ЕООД на следния интернет адрес: **www.x3news.com**, където вътрешната информация е достъпна на следния линк: **http://www.x3news.com/?page=News&uniqid=62440eab53bbd**

Ръководството на Еврохолд България АД счита, че не е налице друга информация, която да не е публично оповестена от него и която би била важна за акционерите и инвеститорите при вземането на инвеститорско решение.

Данни за директора за връзки с инвеститорите

Галя Александрова Георгиева

гр. София 1592, бул. Христофор Колумб 43.
Тел.: (+359 2) 965 15 63; +359 89 999 2394.
e-mail: **investors@eurohold.bg**

g_georgieva@eurohold.bg

Одобрение на консолидирания годишен доклад за дейността за 2024 г.

Настоящият консолидиран годишен доклад за дейността със съдържание:

§	Обръщение до всички акционери и заинтересовани страни
1	Бизнес преглед и резултати от дейността
2	Консолидирана информация за основни нефинансови показатели
3	Консолидирана декларация за корпоративно управление
4	Друга информация

е одобрен от УС на Еврохолд България АД на 20.5.2025 г.

28 май 2024 г.

Еврохолд България АД, София

АСЕН МИНЧЕВ
Изпълнителен директор

ASEN MINCHEV MINCHEV
Digitally signed by ASEN MINCHEV MINCHEV
Date: 2025.05.28 18:01:17 +03'00'

МИЛЕНА ГЕНЧЕВА
Прокурист

MILENA MILTCHOVA GUENTCHEVA
Digitally signed by MILENA MILTCHOVA GUENTCHEVA
Date: 2025.05.28 18:01:39 +03'00'

B

Консолидиран годишен финансов отчет 2024

Годишен консолидиран отчет за печалбата или загубата и другия всеобхватен доход за 2024 г.

В хиляди лева	*Приложение*	2024	2023
Продължаващи дейности			
Приходи от енергийна дейност	*3*	2 287 499	2 320 144
Разходи на енергийна дейност	*4*	(1 824 355)	(1 791 493)
Печалба от енергийна дейност		**463 144**	**528 651**
Застрахователни приходи	*5*	492 531	466 142
Застрахователни разходи	*6*	(490 481)	(451 700)
Нетен резултат от закупени презастрахователни договори	*7*	(25 333)	(73 235)
Нетни финансови и инвестиционни приходи/(разходи) от застраховане	*8*	13 472	(12 756)
Загуба от застрахователна дейност		**(9 811)**	**(71 549)**
Приходи от комисионни възнаграждения от финансово-инвестиционна дейност		2 299	1 573
Разходи по извършване на сделките от финансово-инвестиционна дейност		(393)	(198)
Печалба от финансово-инвестиционна дейност		**1 906**	**1 375**
Брутна печалба		**455 239**	**458 477**
Други приходи от дейността	*10*	156 502	37 658
Печалба от операции с финансови инструменти	*11*	12 137	752
Приходи от дивиденти	*9*	118	123
Административни разходи	*12*	(256 129)	(255 166)
(Начислена)/ възстановена загуба от обезценка на финансови активи, нетно	*13*	(2 136)	579
Други разходи за дейността	*14*	(60 200)	(30 715)
Печалба преди лихви, амортизации и данъци		**305 531**	**211 708**
Разходи за амортизация	*15*	(117 206)	(111 850)
Печалба преди лихви и данъци		**188 325**	**99 858**
Финансови приходи	*16*	4 746	3 702
Финансови разходи	*17*	(140 827)	(126 154)
Загуба от промяна на валутни курсове	*18*	(751)	(32)
Дял от печалбата на инвестиция, отчетена по метода на собствения капитал	*29*	2 515	-
Печалба/(загуба) преди данъци		**54 008**	**(22 626)**
Разходи за данъци	*19*	(20 835)	(20 585)
Нетна печалба/(загуба) за годината от продължаващи дейности		**33 173**	**(43 211)**
Преустановени дейности			
Нетна печалба за годината от преустановени дейности	*39*	545	123 140
Нетна печалба за годината		**33 718**	**79 929**
Нетна печалба/(загуба), отнасяща се към:			
Собствениците на Дружеството-майка		33 834	77 242
Неконтролиращо участие		(116)	2 687
Доход на акция, в лева	*36.3*	*0.129*	*0.307*
Доход на акция от продължаващи дейности, в лева	*36.3*	*0.127*	*(0.166)*
Доход на акция от преустановени дейности, в лева	*36.3*	*0.002*	*0.473*

Съставил: TSVETELINA RAYCHEVA CHERESHAROVA-DOYCHEVA Digitally signed by TSVETELINA RAYCHEVA CHERESHAROVA-DOYCHEVA Date: 2025.05.28 18:14:01 +03'00'
/Цветелина Черешарова-Дойчева/
Дата:15.5.2025 г.

Представляващи: ASEN MINCHEV MINCHEV Digitally signed by ASEN MINCHEV MINCHEV Date: 2025.05.28 18:02:23 +03'00'
/Асен Минчев, Изпълнителен директор/

MILENA MILTCHOVA GUENTCHEVA Digitally signed by MILENA MILTCHOVA GUENTCHEVA Date: 2025.05.28 18:02:47 +03'00'
/Милена Генчева, Прокурист/

Настоящият консолидиран финансов отчет е одобрен от Управителния съвет на Еврохолд България АД на 20.5.2025 г.

С одиторски доклад от:
Грант Торнтон ООД, одиторско дружество, рег. № 032
Марий Апостолов, управител
Силвия Динова, регистриран одитор, отговорен за одита

MARIY GEORGIEV APOSTOLOV Digitally signed by MARIY GEORGIEV APOSTOLOV Date: 2025.05.28 21:01:29 +03'00'

SYLVIA BORISLAVOVA DINOVA Digitally signed by SYLVIA BORISLAVOVA DINOVA Date: 2025.05.28 20:46:48 +03'00'

Годишен консолидиран отчет за печалбата или загубата и другия всеобхватен доход за 2024 г. (продължение)

В хиляди лева	*Приложение*	2024	2023
Нетна печалба за годината		**33 718**	**79 929**
Друг всеобхватен доход/(загуба)			
Компоненти, които се рекласифицират в печалбата или загубата:			
Курсови разлики от валутни преизчисления на чуждестранни дейности		(249)	1 373
Хеджиране на парични потоци		(18 025)	-
Компоненти, които не се рекласифицират в печалбата или загубата:			
Нетна загуба от преоценки на планове с дефинирани доходи		(778)	-
Друга всеобхватна (загуба)/ доход за годината, нетно от данъци		**(19 052)**	**1 373**
Общо всеобхватен доход за годината, нетно от данъци		**14 666**	**81 302**
Общо всеобхватен доход/(загуба), отнасящ се към:			
Собствениците на Дружеството-майка		15 018	78 054
Неконтролиращо участие		(352)	3 248
		14 666	**81 302**

Съставил: TSVETELINA RAYCHEVA CHERESHAROVA-DOYCHEVA — Digitally signed by TSVETELINA RAYCHEVA CHERESHAROVA-DOYCHEVA Date: 2025.05.28 18:15:34 +03'00'

/Цветелина Черешарова-Дойчева/

Дата:15.5.2025 г.

Представляващи: ASEN MINCHEV MINCHEV — Digitally signed by ASEN MINCHEV MINCHEV Date: 2025.05.28 18:03:06 +03'00'

/Асен Минчев, Изпълнителен директор/

MILENA MILTCHOVA GUENTCHEVA — Digitally signed by MILENA MILTCHOVA GUENTCHEVA Date: 2025.05.28 18:03:29 +03'00'

/Милена Генчева, Прокурист/

Настоящият консолидиран финансов отчет е одобрен от Управителния съвет на Еврохолд България АД на 20.5.2025г.

С одиторски доклад от:
Грант Торнтон ООД, одиторско дружество, рег. № 032
Марий Апостолов, управител
Силвия Динова, регистриран одитор, отговорен за одита

MARIY GEORGIEV APOSTOLOV — Digitally signed by MARIY GEORGIEV APOSTOLOV Date: 2025.05.28 21:02:54 +03'00'

SYLVIA BORISLAVOVA DINOVA — Digitally signed by SYLVIA BORISLAVOVA DINOVA Date: 2025.05.28 20:48:10 +03'00'

Годишен консолидиран отчет за финансовото състояние към 31.12.2024 г.

В хиляди лева	*Приложение*	31.12.2024	31.12.2023
АКТИВИ			
Пари и парични еквиваленти	*20*	193 288	226 779
Срочни депозити в банки	*21*	32 879	30 505
Активи по закупени презастрахователни договори	*22*	194 016	200 970
Активи по издадени презастрахователни договори	*22*	52	9 273
Активи по застрахователни договори	*22*	345	248
Търговски и други вземания	*23*	585 812	461 404
Финансови активи	*27*	533 034	419 676
Материални запаси	*26*	36 144	23 975
Имоти, машини и съоръжения	*24*	956 269	869 827
Нематериални активи	*25*	89 049	93 916
Инвестиция, отчитана по метода на собствения капитал	*29*	10 989	12 657
Репутация	*30*	116 883	116 883
Отсрочени данъчни активи	*28*	7 188	8 908
ОБЩО АКТИВИ		**2 755 948**	**2 475 021**

Съставил: TSVETELINA RAYCHEVA CHERESHAROVA-DOYCHEVA — Digitally signed by TSVETELINA RAYCHEVA CHERESHAROVA-DOYCHEVA Date: 2025.05.28 18:16:38 +03'00'

/Цветелина Черешарова-Дойчева/

Дата: 15.5.2025 г.

Представляващи: ASEN MINCHEV MINCHEV — Digitally signed by ASEN MINCHEV MINCHEV Date: 2025.05.28 18:03:56 +03'00'

/Асен Минчев, Изпълнителен директор/

MILENA MILTCHOVA GUENTCHEVA — Digitally signed by MILENA MILTCHOVA GUENTCHEVA Date: 2025.05.28 18:04:24 +03'00'

/Милена Генчева,Прокурист/

Настоящият консолидиран финансов отчет е одобрен от Управителния съвет на Еврохолд България АД на 20.5.2025г.

С одиторски доклад от:
Грант Торнтон ООД, одиторско дружество, рег. № 032
Марий Апостолов, управител
Силвия Динова, регистриран одитор, отговорен за одита

MARIY GEORGIEV APOSTOLOV — Digitally signed by MARIY GEORGIEV APOSTOLOV Date: 2025.05.28 21:04:28 +03'00'

SYLVIA BORISLAVOVA DINOVA — Digitally signed by SYLVIA BORISLAVOVA DINOVA Date: 2025.05.28 20:49:42 +03'00'

Годишен консолидиран отчет за финансовото състояние към 31.12.2024 г. (продължение)

В хиляди лева	*Приложение*	31.12.2024	31.12.2023
СОБСТВЕН КАПИТАЛ И ПАСИВИ			
Собствен капитал			
Акционерен капитал	*36.1*	260 500	260 500
Обратно изкупени собствени акции	*36.1*	(77)	(77)
Премиен резерв		144 030	144 030
Други капиталови компоненти	*36.2*	130 241	-
Общи резерви		7 641	7 641
Резерв от хеджиране на парични потоци		(18 025)	-
Преоценъчни и други резерви		(13 335)	846
Натрупана загуба		(311 361)	(384 999)
Текуща печалба		33 834	77 242
Собствен капитал, принадлежащ на собствениците на Дружеството-майка		**233 448**	**105 183**
Неконтролиращо участие		36 918	19 907
Общо собствен капитал		**270 366**	**125 090**
Подчинени дългови инструменти	*31*	25 408	55 265
ПАСИВИ			
Заеми от банки и небанкови финансови институции	*32*	1 122 654	1 034 043
Задължения по облигационни заеми	*33*	238 567	217 588
Търговски и други задължения	*34*	584 296	571 433
Деривативни финансови инструменти	*37*	18 025	-
Пасиви по издадени застрахователни договори	*35*	459 922	438 113
Пасиви по закупени презастрахователни договори	*35*	19 810	15 408
Отсрочени данъчни пасиви	*28*	16 900	18 081
Общо пасиви		**2 460 174**	**2 294 666**
Общо пасиви и подчинени дългови инструменти		**2 485 582**	**2 349 931**
ОБЩО СОБСТВЕН КАПИТАЛ И ПАСИВИ		**2 755 948**	**2 475 021**

Съставил: TSVETELINA RAYCHEVA CHERESHAROV A-DOYCHEVA Digitally signed by TSVETELINA RAYCHEVA CHERESHAROVA-DOYCHEVA Date: 2025.05.28 18:17:46 +03'00'

/Цветелина Черешарова-Дойчева/

Дата:15.5.2025 г.

Представляващи: ASEN MINCHEV MINCHEV Digitally signed by ASEN MINCHEV MINCHEV Date: 2025.05.28 18:04:59 +03'00'

/Асен Минчев, Изпълнителен директор/

MILENA MILTCHOVA GUENTCHEVA Digitally signed by MILENA MILTCHOVA GUENTCHEVA Date: 2025.05.28 18:05:38 +03'00'

/Милена Генчева, Прокурист/

Настоящият консолидиран финансов отчет е одобрен от Управителния съвет на Еврохолд България АД на 20.5.2025г.

С одиторски доклад от:
Грант Торнтон ООД, одиторско дружество, рег. № 032
Марий Апостолов, управител
Силвия Динова, регистриран одитор, отговорен за одита

MARIY GEORGIEV APOSTOLOV Digitally signed by MARIY GEORGIEV APOSTOLOV Date: 2025.05.28 21:05:47 +03'00'

SYLVIA BORISLAVOVA DINOVA Digitally signed by SYLVIA BORISLAVOVA DINOVA Date: 2025.05.28 20:50:58 +03'00'

Годишен консолидиран отчет за паричните потоци за 2024 г.

В хиляди лева	*Приложение*	2024	2023
Оперативна дейност			
Печалба/(загуба) преди данъци за годината от продължаващи дейности:		**54 008**	**(22 626)**
Печалба преди данъци за годината от преустановени дейности:		**545**	**123 140**
Коригирани с:			
Амортизация	*15*	117 206	111 961
Ефекти от промяна на валутни курсове		751	477
Приходи от дивиденти		(118)	(123)
Намаления на застрахователни и презастрахователни активи и пасиви		41 108	107 387
Дял от (Печалба)/загуба от инвестиции, отчитани по метода на собствения капитал		1 668	(12 657)
(Печалба)/загуба от продажби на инвестиции		(16 211)	4 109
Нетен инвестиционен доход (приходи и разходи за лихви)		118 164	112 410
Други непарични корекции		(6 312)	24 683
Оперативна печалба преди промяна в оборотния капитал		**310 809**	**448 761**
Изменение в търговски и други вземания		(124 408)	(60 519)
Изменение на материални запаси		(12 169)	(9 105)
Изменение в търговски и други задължения и други корекции		(29 857)	50 399
Парични средства, възникнали от оперативна дейност		**144 375**	**429 536**
Получени лихви		4 205	4 471
Платени данъци върху печалбата		(20 639)	(23 394)
Нетен паричен поток от оперативна дейност		**127 941**	**410 613**
Инвестиционна дейност			
Покупка на имоти, машини и съоръжения и нематериални активи		(125 728)	(102 909)
Постъпления от продажба на имоти, машини и съоръжения и нематериални активи		5 209	186
Предоставени заеми		(109 808)	(154 101)
Постъпления от предоставени заеми и нетна инвестиция във финансов лизинг		33 271	144 228
Получени лихви по предоставени заеми		8 786	10 927
Покупка на финансови активи		(189 308)	(364 171)
Постъпления от продажба на финансови активи		204 040	183 558
Загуба на контрол на дъщерни дружества		(186)	(796)
Получени дивиденти от инвестиции		69	-
Загуби от курсови разлики		(32)	(45)
Други (плащания за)/постъпления от инвестиционна дейност, нетно		(136 926)	70 389
Нетен паричен поток от инвестиционна дейност		**(310 613)**	**(212 734)**

Съставил: TSVETELINA RAYCHEVA CHERESHAROVA-DOYCHEVA Digitally signed by TSVETELINA RAYCHEVA CHERESHAROVA-DOYCHEVA Date: 2025.05.28 18:18:57 +03'00'

Представляващи: ASEN MINCHEV MINCHEV Digitally signed by ASEN MINCHEV MINCHEV Date: 2025.05.28 18:06:15 +03'00' MILENA MILTCHOVA GUENTCHEVA Digitally signed by MILENA MILTCHOVA GUENTCHEVA Date: 2025.05.28 18:06:55 +03'00'

/Цветелина Черешарова-Дойчева/ /Асен Минчев, Изпълнителен директор/ /Милена Генчева,Прокурист/

Дата:15.5.2025 г.

Настоящият консолидиран финансов отчет е одобрен от Управителния съвет на Еврохолд България АД на 20.5.2025г.

С одиторски доклад от:
Грант Торнтон ООД, одиторско дружество, рег. № 032
Марий Апостолов, управител
Силвия Динова, регистриран одитор, отговорен за одита

MARIY GEORGIEV APOSTOLOV Digitally signed by MARIY GEORGIEV APOSTOLOV Date: 2025.05.28 21:07:29 +03'00'

SYLVIA BORISLAVOVA DINOVA Digitally signed by SYLVIA BORISLAVOVA DINOVA Date: 2025.05.28 20:52:32 +03'00'

Годишен консолидиран отчет за паричните потоци за 2024 г. (продължение)

В хиляди лева	*Приложение*	2024	2023
Финансова дейност			
Емисия на варанти	*36.2*	130 241	-
Получени от заеми	*42*	338 423	36 321
Плащания на заеми	*42*	(309 516)	(206 249)
Платени задължения по лизингови договори		(12 637)	(10 394)
Други постъпления от/(плащания за) финансова дейност, нетно		2 670	(4 790)
Нетен паричен поток от финансова дейност		**149 181**	**(185 112)**
Нетно промяна на пари и парични еквиваленти		**(33 491)**	**12 767**
Пари и парични еквиваленти в началото на годината	*20*	226 779	214 012
Пари и парични еквиваленти в края на годината	*20*	**193 288**	**226 779**

Съставил: TSVETELINA RAYCHEVA CHERESHAROVA-DOYCHEVA — Digitally signed by TSVETELINA RAYCHEVA CHERESHAROVA-DOYCHEVA Date: 2025.05.28 18:22:00 +03'00'

/Цветелина Черешарова-Дойчева/

Представляващи: ASEN MINCHEV MINCHEV — Digitally signed by ASEN MINCHEV MINCHEV Date: 2025.05.28 18:07:38 +03'00'

/Асен Минчев, Изпълнителен директор/

MILENA MILTCHOVA GUENTCHEVA — Digitally signed by MILENA MILTCHOVA GUENTCHEVA Date: 2025.05.28 18:08:24 +03'00'

/Милена Генчева, Прокурист/

Дата:15.5.2025 г.
Настоящият консолидиран финансов отчет е одобрен от Управителния съвет на Еврохолд България АД на 20.5.2025г.

С одиторски доклад от:
Грант Торнтон ООД, одиторско дружество, рег. № 032
Марий Апостолов, управител
Силвия Динова, регистриран одитор, отговорен за одита

MARIY GEORGIEV APOSTOLOV — Digitally signed by MARIY GEORGIEV APOSTOLOV Date: 2025.05.28 21:09:25 +03'00'

SYLVIA BORISLAVOVA DINOVA — Digitally signed by SYLVIA BORISLAVOVA DINOVA Date: 2025.05.28 20:53:40 +03'00'

Годишен консолидиран отчет за промените в собствения капитал за 2024 г.

В хиляди лева	Акционерен капитал	Премиен резерв	Общи резерви	Резерв от хеджиране на парични потоци	Преоценъчни и други резерви	Други капиталови компоненти	Натрупана загуба	Общо собствен капитал принадлежащ на собствениците на Дружеството-майка	Неконтролиращо участие	Общо собствен капитал
На 1 януари 2023	**260 423**	**144 030**	**7 641**	**-**	**(309)**	**-**	**(377 422)**	**34 363**	**17 226**	**51 589**
Печалба за годината	-	-	-	-	-	-	77 242	**77 242**	2 687	**79 929**
Друг всеобхватен доход	-	-	-	-	812	-	-	**812**	561	**1 373**
Общо всеобхватен доход	**-**	**-**	**-**	**-**	**812**	**-**	**77 242**	**78 054**	**3 248**	**81 302**
Други промени	-	-	-	-	343	-	(7 577)	**(7 234)**	(567)	**(7 801)**
На 31 декември 2023	**260 423**	**144 030**	**7 641**	**-**	**846**	**-**	**(307 757)**	**105 183**	**19 907**	**125 090**
						-				
На 1 януари 2024	**260 423**	**144 030**	**7 641**	**-**	**846**	**-**	**(307 757)**	**105 183**	**19 907**	**125 090**
Промяна в неконтролиращото участие поради сделки без промяна на контрол	-	-	-	-	(13 390)	-	-	(13 390)	17 326	**3 936**
Емисия на варанти (*Приложение 36.2.)*	-	-	-	-	-	130 241	-	130 241	-	**130 241**
Сделки със собствениците	**-**	**-**	**-**	**-**	**(13 390)**	**130 241**	**-**	**116 851**	**17 326**	**134 177**
Печалба за годината	-	-	-	-		-	33 834	**33 834**	(116)	**33 718**
Друга всеобхватна загуба	-	-	-	(18 025)	(791)	-	-	**(18 816)**	(236)	**(19 052)**
Общо всеобхватен доход/(загуба)	**-**	**-**	**-**	**(18 025)**	**(791)**	**-**	**33 834**	**15 018**	**(352)**	**14 666**
Други промени	-	-	-	-	-	-	(3 604)	**(3 604)**	37	**(3 567)**
На 31 декември 2024	**260 423**	**144 030**	**7 641**	**(18 025)**	**(13 335)**	**130 241**	**(277 527)**	**233 448**	**36 918**	**270 366**

Съставил: TSVETELINA RAYCHEVA CHERESHAROVA-DOYCHEVA Digitally signed by TSVETELINA RAYCHEVA CHERESHAROVA-DOYCHEVA Date: 2025.05.28 18:23:44 +03'00'

Представляващи: ASEN MINCHEV MINCHEV Digitally signed by ASEN MINCHEV MINCHEV Date: 2025.05.28 18:09:10 +03'00'

MILENA MILTCHOVA GUENTCHEVA Digitally signed by MILENA MILTCHOVA GUENTCHEVA Date: 2025.05.28 18:10:02 +03'00'

/Цветелина Черешарова-Дойчева/ /Асен Минчев, Изпълнителен директор/ /Милена Генчева, Прокурист/

Дата:15.5.2025 г.

Настоящият консолидиран финансов отчет е одобрен от Управителния съвет на Еврохолд България АД на 20.5.2025 г.

С одиторски доклад от:
Грант Торнтон ООД, одиторско дружество, рег. № 032
Марий Апостолов, управител
Силвия Динова, регистриран одитор, отговорен за одита

MARIY GEORGIEV APOSTOLOV Digitally signed by MARIY GEORGIEV APOSTOLOV Date: 2025.05.28 21:10:55 +03'00'

SYLVIA BORISLAVOVA DINOVA Digitally signed by SYLVIA BORISLAVOVA DINOVA Date: 2025.05.28 20:55:11 +03'00'

Консолидиран отчет за печалбата или загубата по сегменти за 2024 г.

В хиляди лева	*Прило-жение*	2024 Консолиди-рани	2024 Енергетика	2024 Застраховане	2024 Финансово инвестици-онна дейност	2024 Дружество-майка	*2024 Елиминации*
Продължаващи дейности							
Приходи от енергийна дейност	*3*	2 287 499	2 287 618	-	-	-	*(119)*
Разходи на енергийна дейност	*4*	(1 824 355)	(1 824 355)	-	-	-	*-*
Печалба от енергийна дейност		**463 144**	**463 263**	**-**	**-**	**-**	***(119)***
Застрахователни приходи	*5*	492 531	-	501 245	-	-	*(8 714)*
Застрахователни разходи	*6*	(490 481)	-	(490 481)	-	-	*-*
Нетен резултат от закупени презастрахователни договори	*7*	(25 333)	-	(25 333)	-	-	*-*
Нетни финансови и инвестиционни приходи от застраховане	*8*	13 472	-	14 791	-	-	*(1 319)*
Загуба от застрахователна дейност		**(9 811)**	**-**	**222**	**-**	**-**	***(10 033)***
Приходи от комисионни възнаграждения от финансово-инвестиционна дейност		2 299	-	-	3 016	-	*(717)*
Разходи по извършване на сделките от финансово-инвестиционна дейност		(393)	-	-	(393)	-	*-*
Печалба от финансово-инвестиционна дейност		**1 906**	**-**	**-**	**2 623**	**-**	***(717)***
Брутна печалба		**455 239**	**463 263**	**222**	**2 623**	**-**	***(10 869)***
Други приходи от дейността	*10*	156 502	43 649	44 731	328	67 794	*-*
Печалба от операции с финансови инструменти	*11*	12 137	8 109	-	873	3 106	*49*
Приходи от дивиденти	*9*	118	26 111	-	118	623	*(26 734)*
Административни разходи	*12*	(256 129)	(244 603)	(10 942)	(2 687)	(6 285)	*8 388*
(Начислена)/възстановена обезценка на финансови активи, нетно	*13*	(2 136)	(2 625)	-	(28)	366	*151*
Други разходи за дейността	*14*	(60 200)	(3 062)	(14 638)	-	(42 500)	*-*
Печалба преди лихви, амортизации и данъци		**305 531**	**290 842**	**19 373**	**1 227**	**23 104**	***(29 015)***
Разходи за амортизация	*15*	(117 206)	(111 586)	(5 113)	(306)	(201)	*-*
Печалба преди лихви и данъци		**188 325**	**179 256**	**14 260**	**921**	**22 903**	***(29 015)***
Финансови приходи	*16*	4 746	6 480	-	815	883	*(3 432)*
Финансови разходи	*17*	(140 827)	(110 004)	(12 122)	(206)	(23 538)	*5 043*
Загуба от промяна на валутни курсове	*18*	(751)	-	(924)	217	(44)	*-*
Дял от печалбата на инвестиции, отчетени по метода на собствения капитал	*29*	2 515	-	2 515	-	-	*-*
Печалба преди данъци		**54 008**	**75 732**	**3 729**	**1 747**	**204**	***(27 404)***
Разходи за данъци	*19*	(20 835)	(20 165)	(485)	(185)	-	*-*
Нетна печалба за годината от продължаващи дейности		33 173	**55 567**	**3 244**	**1 562**	**204**	***(27 404)***
Преустановени дейности							
Нетна печалба за годината от преустановени дейности	*39*	545	-	545	-	-	*-*
Нетна печалба за годината, отнасяща се към		**33 718**	**55 567**	**3 789**	**1 562**	**204**	***(27 404)***
Собствениците на Дружеството-майка		33 834	55 567	4 280	1 562	204	*(27 779)*
Неконтролиращо участие		(116)	-	(491)	-	-	*375*

Консолидирани активи и пасиви по сегменти към 31.12.2024 г.

Общо активи	**2 755 948**	2 120 358	882 707	29 900	824 519	*(1 101 536)*
Общо пасиви и подчинени дългови инструменти	**2 485 582**	1 591 622	552 461	6 250	475 367	*(140 188)*

Консолидиран отчет за печалбата или загубата по сегменти за 2023г.

В хиляди лева	*Прило-жение*	2023 Консолиди-рани	2023 Енергетика	2023 Застраховане	2023 Финансово инвестици-онна дейност	2023 Дружество-майка	*2023 Елиминации*
Продължаващи дейности							
Приходи от енергийна дейност	*3*	2 320 144	2 320 207	-	-	-	*(63)*
Разходи на енергийна дейност	*4*	(1 791 493)	(1 791 493)	-	-	-	*-*
Печалба от енергийна дейност		**528 651**	**528 714**	**-**	**-**	**-**	***(63)***
Застрахователни приходи	*5*	466 142	-	470 774	-	-	*(4 632)*
Застрахователни разходи	*6*	(451 700)	-	(451 700)	-	-	*-*
Нетен резултат от закупени презастрахователни договори	*7*	(73 235)	-	(73 235)	-	-	*-*
Нетни финансови и инвестиционни разходи/(приходи) от застраховане	*8*	(12 756)	-	(12 277)	-	-	*(479)*
Загуба от застрахователна дейност		**(71 549)**	**-**	**(66 438)**	**-**	**-**	***(5 111)***
Приходи от комисионни възнаграждения от финансово-инвестиционна дейност		1 573	-	-	2 442	-	*(869)*
Разходи по извършване на сделките от финансово-инвестиционна дейност		(198)	-	-	(198)	-	*-*
Печалба от финансово-инвестиционна дейност		**1 375**	**-**	**-**	**2 244**	**-**	***(869)***
Брутна печалба		**458 477**	**528 714**	**(66 438)**	**2 244**	**-**	***(6 043)***
Други приходи от дейността	*10*	37 658	35 002	-	82	2 730	*(156)*
Печалба/(загуба) от операции с финансови инструменти	*11*	752	(615)	-	183	749	*435*
Приходи от дивиденти	*9*	123	-	-	123	1 306	*(1 306)*
Административни разходи	*12*	(255 166)	(245 738)	(7 530)	(2 364)	(7 107)	*7 573*
(Начислена)/възстановена обезценка на финансови активи, нетно	*13*	579	(1 459)	-	50	1 988	*-*
Други разходи за дейността	*14*	(30 715)	(21 777)	(8 938)	-	-	*-*
Печалба преди лихви, амортизации и данъци		**211 708**	**294 127**	**(82 906)**	**318**	**(334)**	***503***
Разходи за амортизация	*15*	(111 850)	(105 756)	(5 601)	(286)	(207)	*-*
Печалба преди лихви и данъци		**99 858**	**188 371**	**(88 507)**	**32**	**(541)**	***503***
Финансови приходи	*16*	3 702	3 084	-	619	705	*(706)*
Финансови разходи	*17*	(126 154)	(94 390)	(9 800)	(198)	(24 054)	*2 288*
Загуба от промяна на валутни курсове	*18*	(32)	-	(242)	215	(5)	*-*
Дял от печалбата на инвестиции, отчетени по метода на собствения капитал	*29*	-	-	-	-	-	*-*
Загуба преди данъци		**(22 626)**	**97 065**	**(98 549)**	**668**	**(23 895)**	***2 085***
Разходи за данъци	*19*	(20 585)	(18 956)	(1 578)	(51)	-	*-*
Нетна (загуба)/печалба за годината от продължаващи дейности		**(43 211)**	**78 109**	**(100 127)**	**617**	**(23 895)**	***2 085***
Преустановени дейности							
Нетна печалба за годината от преустановени дейности	*39*	123 140		122 842	-	-	*298*
Нетна печалба/(загуба) за годината, отнасяща се към		**79 929**	**78 109**	**22 715**	**617**	**(23 895)**	***2 383***
Собствениците на Дружеството-майка		77 242	78 109	22 276	617	(23 895)	*135*
Неконтролиращо участие		2 687	-	439	-	-	*2 248*

Консолидирани активи и пасиви по сегменти към 31.12.2023 г.

Общо активи	**2 475 021**	2 207 076	789 961	29 314	631 830	*(1 183 160)*
Общо пасиви и подчинени дългови инструменти	**2 349 931**	1 346 244	638 154	6 603	413 123	*(54 193)*

Приложения към годишния консолидиран финансов отчет за 2024 г.

Приложения към годишен консолидиран финансов отчет за 2024 г.

1. ОБЩА ИНФОРМАЦИЯ ЗА ГРУПАТА

1.1 Предмет на дейност

Основната дейност на Еврохолд България АД („Дружество-майка") и неговите дъщерни дружества („Групата") се състои от енергетика, застраховане и финансово-инвестиционна дейност.

Еврохолд България АД, ЕИК 175187337, е със седалище и адрес на управление в България, гр. София, район Искър, бул. Христофор Колумб № 43.

Дружеството-майка има следния предмет на дейност: придобиване, управление, оценка и продажба на участия в български и чуждестранни дружества, придобиване, управление и продажба на облигации, придобиване оценка и продажба на патенти, отстъпване на лицензии за използване на патенти на дружества, в които Дружеството-майка участва, както и финансиране на дружества, в които Дружеството-майка участва.

Основан през 1996 г., Еврохолд България АД е публично акционерно дружество, образувано по реда на чл.122 от Закона за публично предлагане на ценни книжа и чл.261 от Търговския закон.

Еврохолд България АД развива дейността си в България, Румъния, Северна Македония, Украйна, Грузия и Гърция. Дружеството е собственик на голям брой дъщерни компании в секторите застраховане, енергетика и финансово-инвестиционна дейност.

Дружеството е регистрирано в Софийски градски съд по фирмено дело 14436/2006 г. и е образувано чрез сливане на Еврохолд АД, регистрирано по ф.д. № 13770/1996 г. по описа на СГС, и Старком Холдинг АД, регистрирано по фирмено дело № 6333/1995 г. по описа на СГС. През годината не е променяно името на Дружеството-майка.

Органи на управление на Дружеството-майка са: Общото събрание на акционерите, Надзорен съвет и Управителен съвет, които към 31.12.2024 г. имат следния състав:

Надзорен съвет (НС):
Асен Милков Христов, Държава: България – Председател;
Димитър Стоянов Димитров, Държава: България – Заместник – председател;
Ради Георгиев Георгиев, Държава: България – Член;
Кустаа Лаури Айма, Държава: Финландия - Независим член;
Ивайло Красимиров Ангарски, Държава:България – Независим член;
Луис Габриел Роман, Държава: САЩ - Независим член.

Управителен съвет (УС):
Кирил Иванов Бошов, Държава: България - Председател, Изпълнителен член;
Асен Минчев Минчев, Държава: България - Изпълнителен член;
Велислав Милков Христов, Държава: България – Член;
Разван Стефан Лефтер, Държава: Румъния – Член.

Към 31.12.2024 г. Еврохолд България АД се представлява и управлява от Кирил Иванов Бошов и Асен Минчев Минчев, Изпълнителни директори, и Милена Милчова Генчева – Прокурист, само съвместно от двамата изпълнителни директори или от един изпълнителен директор и прокурист на дружеството.

Одитният комитет подпомага работата на Управителния съвет и има роля на лица, натоварени с общо управление, които извършват мониторинг и надзор над вътрешната контролна система, управлението на риска и системата на финансово отчитане на Дружеството - майка.

Към 31.12.2024 г. одитният комитет на Дружеството - майка има следния състав:
Иван Георгиев Мънков, Държава: България – Председател;
Димитър Стоянов Димитров, Държава: България – Член;
Росица Михайлова Пенчева, Държава: България – Член.

Броят на заетите лица в Групата към 31.12.2024 г. е 4 550 лица (31.12.2023 г. – 4 605 лица).

1.2. Структура на икономическата група

Еврохолд България АД се контролира от Старком Холдинг АД, крайна компания-майка и публично дружество. Акциите на Еврохолд България АД се търгуват на Българската и Варшавската фондова борса. Компанията притежава публично търгуеми облигации (*Приложение 33*) и варанти (*Приложение 36.2*).

Инвестиционният портфейл на Еврохолд България АД обхваща 3 икономически сектори: енергетика, застраховане и финансово-инвестиционна дейност.

Дружества, участващи в консолидацията:

Сектор Енергетика

Дружество	% на участие в основния капитал 31.12.2024	% на участие в основния капитал 31.12.2023
ЕЛЕКТРОХОЛД ГРИЙН ЕООД, България* (без дейност)	**100.00%**	**100.00%**
Ийстърн Юръпиън Електрик Къмпани II Б.В.,Нидерландия*	**100.00%**	**100.00%**
Ийстърн Юръпиън Електрик Къмпани III Б.В., Нидерландия чрез Ийстърн Юръпиън Електрик Къмпани II Б.В., Нидерландия	100.00%	100.00%
Ийстърн Юръпиън Електрик Къмпани Б.В., Нидерландия чрез Ийстърн Юръпиън Електрик Къмпани III Б.В., Нидерландия	100.00%	100.00%
Електроразпределителни мрежи Запад ЕАД (ЕРМ Запад ЕАД), България чрез Ийстърн Юръпиън Електрик Къмпани Б.В., Нидерландия	100.00%	100.00%
Електрохолд ИКТ ЕАД, България чрез Електроразпределителни мрежи Запад ЕАД	100.00%	100.00%
Електрохолд Продажби ЕАД, България - чрез Ийстърн Юръпиън Електрик Къмпани Б.В.	100.00%	100.00%
Електрохолд България ЕООД, България чрез Ийстърн Юръпиън Електрик Къмпани Б.В.	100.00%	100.00%
Електрохолд ИПС ЕООД, България чрез Електрохолд България ЕООД	100.00%	100.00%
Електрохолд Трейд ЕАД, България чрез Ийстърн Юръпиън Електрик Къмпани Б.В.	100.00%	100.00%
Фри Енерджи Проджект Орешец ЕООД, България чрез Ийстърн Юръпиън Електрик Къмпани Б.В.	100.00%	100.00%
Бара Груп ЕООД, България, чрез Ийстърн Юръпиън Електрик Къмпани Б.В.	100.00%	100.00%

*пряко участие

През 2024 г. Групата (в частност Електрохолд ИПС ЕООД) сключи съвместно споразумение с МИГ-23 ЕООД за учредяване на дружество по смисъла на ЗЗД - ДЗЗД „ЕМ". Групата участва като водещ съдружник с дял от 60 %. Съгласно договора участниците обединяват усилия за подготовка и подаване на оферта, както и за изпълнение на договор при спечелване на обществената поръчка, обявена от държавно предприятие. Поръчката е спечелена през март 2025 г.

Сектор Застраховане

Дружество	% на участие в основния капитал 31.12.2024	% на участие в основния капитал 31.12.2023
Евроинс Иншурънс Груп АД (ЕИГ АД)*	**90.10%**	**90.10%**
ЗД Евроинс АД, България чрез ЕИГ АД	99.15%	98.63%
Евроинс Румъния Застраховане - Презастраховане С.А., Румъния чрез ЕИГ АД - *загубен контрол (Приложение 2.29.6)*	98.57%	98.57%
Евроинс Осигуряване АД, Сев. Македония чрез ЕИГ АД	93.36%	93.36%
ЗД Евроинс Живот ЕАД, България чрез ЕИГ АД	100.00%	100.00%
ЧАД Европейско Туристическо Застраховане, Украйна чрез ЕИГ АД	99.99%	99.99%
ЧАД ЗК Евроинс Украйна, Украйна чрез ЕИГ АД	92.73%	92.73%
ЧАД ЗК Евроинс Украйна чрез ЧАД Европейско Туристическо Застраховане, Украйна	5.74%	5.74%
ИКЛЕЙМ Еднолично дружество за услуги по уреждане на претенции ПК, Гърция *(предишно име* Евроинс Клеймс М.И.К.Е.) чрез ЕИГ АД	-	100.00%
ЗК Евроинс Грузия АД, Грузия чрез ЕИГ АД	50.04%	50.04%
Shardeni 2017 Ltd., Грузия, *с основна дейност отдаване под наем и експлоатация на собствени недвижими имоти* чрез ЕИГ АД	100.00%	100.00%
PHOENIX MGA SERVICES S.R.L., Румъния чрез ЕИГ АД – *консултански услуги в областта на застраховането*	100.00%	100.00%
ЗД Феникс Ре АД (*предишно наименование ЗД ЕИГ Ре АД*), България чрез ЕИГ АД – *асоциирано предприятие*	30.07%	40.06%

***пряко участие**

Сектор Финансово-инвестиционна дейност

Дружество	% на участие в основния капитал 31.12.2024	% на участие в основния капитал 31.12.2023
Евро-Финанс АД, България*	**99.99%**	**99.99%**

***пряко участие**

2. СЪЩЕСТВЕНА ИНФОРМАЦИЯ ЗА СЧЕТОВОДНАТА ПОЛИТИКА

2.1 Изявление за съответствие с МСФО и прилагане на принципа за действащо предприятие

Консолидираният финансов отчет на Еврохолд България АД е съставен в съответствие с МСФО счетоводни стандарти, разработени и публикувани от Съвета по международни счетоводни стандарти (СМСС) и приети от Европейския съюз МСФО счетоводни стандарти, приети от ЕС). По смисъла на параграф 1, точка 8 от Допълнителните разпоредби на Закона за счетоводството, приложим в България, терминът „МСФО счетоводни стандарти, приети от ЕС" представляват Международните счетоводни стандарти (МСС), приети в съответствие с Регламент (ЕО) 1606/2002 на Европейския парламент и на Съвета.

Предприятието-майка изготвя и самостоятелен финансов отчет, в който инвестициите в дъщерни предприятия се представят по цена на придобиване в съответствие с МСС 27 "Самостоятелни финансови отчети". Самостоятелният финансов отчет на Еврохолд България АД е одобрен за издаване на 28.03.2025 г.

Годишният консолидиран финансов отчет е съставен в български лева, което е функционалната валута на Групата. Всички суми са представени в хиляди лева (хил. лв.) (включително сравнителната информация за 2023 г.), освен ако не е посочено друго.

Принцип-предположение за действащо предприятие

Консолидираният финансов отчет е съставен при спазване на принципа на действащо предприятие. Към датата на изготвяне на настоящия годишен консолидиран финансов отчет ръководството е анализирало задлъжнялостта на Групата и възможносите за нейното обслужване. Направените прогнози за бъдещото развитие на Групата включват продължаващата финансова подкрепа от страна на мажоритарния акционер и отчитат очакваната възвръщаемост от всяка компания в структурата на Групата, както и преразпределяне на свободните финансови ресурси в Група Еврохолд. Ръководството също така е анализирало допълнителни опции, както и възможностите за рефинансиране на част от краткосрочните задължения на Групата.

На база на горепосоченото ръководството е уверено, че Групата ще продължи своята дейност и ще погасява своите задължения, без да се предприемат съществени промени в неговата дейност.

2.2 Нови стандарти и изменени стандарти и разяснения

2.2.1 Нови стандарти, разяснения и изменения в сила от 1 януари 2024 г., които са одобрени за прилагане от ЕС

Групата прилага следните нови стандарти, изменения и разяснения, които са влезли в сила през периода и са както следва:

- *Изменения в МСС 1 Представяне на финансови отчети: Класификация на пасивите като текущи и нетекущи, в сила от 1 януари 2024 г., приети от ЕС;*
- *Изменения в МСС 1 Представяне на финансови отчети: Нетекущи пасиви, обвързани с финансови показатели, в сила от 1 януари 2024 г., приети от ЕС;*
- *Изменения в МСФО 16 Лизинг: Задължение по лизинг при продажба и обратен лизинг в сила не по-рано от 1 януари 2024 г., приети от ЕС;*
- *Изменения в МСС 7 Отчет за паричните потоци и МСФО 7 Финансови инструменти: Оповестявания: Споразумения за финансиране на доставчици, в сила от 1 януари 2024 г., приети от ЕС.*

2.2.2 Стандарти, изменения и разяснения, които все още не са влезли в сила и не се прилагат от по-ранна дата от Групата

Към датата на одобрение на годишния самостоятелен финансов отчет са издадени някои нови стандарти, изменения и разяснения на съществуващите стандарти, но не са влезли в сила или все още не са приети от ЕС за финансовата година, започваща на 1 януари 2024 г., и не са били приложени по-рано от Групата. Не се очаква те да имат съществено влияние върху финансовите отчети на Групата, с изключение на оповестяванията във връзка с МСФО 18. Ръководството очаква всички стандарти и изменения да бъдат приети в счетоводната политика на Групата през първия период, започващ след датата на влизането им в сила. По-долу е даден списък с промените в стандартите:

- *Изменения в МСС 21 Ефекти от промените в обменните курсове: Липса на конвертируемост, в сила от 1 януари 2025 г., все още не са приети от ЕС.*
- *Годишни подобрения, в сила от 1 януари 2026 г., все още неприети от ЕС.*
- *Изменения в МСФО 9 и МСФО 7 – Класификация и оценка на финансовите инструменти, в сила от 1 януари 2026 г., все още не са приети от ЕС.*
- *МСФО 18 Представяне и оповестяване във финансовите отчети, в сила от 1 януари 2027, все още не е приет от ЕС.*
- *МСФО 19 Дъщерни предприятия без публична отчетност: Оповестяване, в сила от 1 януари 2027, все още не е приет от ЕС.*

2.3 Сравнителни данни

Консолидираният финансов отчет е представен в съответствие с МСС 1 „Представяне на финансови отчети". Групата представя консолидирания отчет за печалбата или загубата и другия всеобхватен доход в единен отчет.

В консолидирания отчет за финансовото състояние се представят два сравнителни периода, когато Групата:
а) прилага счетоводна политика ретроспективно;
б) преизчислява ретроспективно позиции в консолидирания финансов отчет; или

в) прекласифицира позиции в консолидирания финансов отчет.
и това има *съществен ефект* върху информацията в консолидирания отчет за финансовото състояние към началото на предходния период.

Някои от позициите в годишния консолидиран финансов отчет са прекласифицирани за сравнителния период 2023 г. с цел по-добро разбиране за онези бизнес дейности и сегменти, от които Групата се освобождава през текущия период, както и представянето на преустановени дейности съгласно МСФО 5 „Нетекущи активи, държани за продажба, и преустановени дейности". Вижте още *Приложение 39. Освобождавания и преустановени дейности.*

2.4 База за консолидация

Дъщерни дружества

В консолидирания финансов отчет на Групата са включени финансовите отчети на предприятието майка и всички дъщерни предприятия към 31 декември 2024 г. Дъщерни предприятия са всички предприятия, които се намират под контрола на предприятието-майка. Налице е контрол, когато предприятието майка е изложена на, или има права върху, променливата възвръщаемост от своето участие в предприятието, в което е инвестирано, и има възможност да окаже въздействие върху тази възвръщаемост посредством своите правомощия върху предприятието, в което е инвестирано.

Всички вътрешногрупови сделки и салда се елиминират, включително нереализираните печалби и загуби от транзакции между дружества в Групата. Когато нереализираните загуби от вътрешногрупови продажби на активи се елиминират, съответните активи се тестват за обезценка от гледна точка на Групата. Сумите, представени във финансовите отчети на дъщерните предприятия са коригирани, където е необходимо, за да се осигури съответствие със счетоводната политика, прилагана от Групата.

Печалба или загуба и друг всеобхватен доход на дъщерни предприятия, които са придобити или продадени през годината, се признават от датата на придобиването, или съответно до датата на продажбата им.

Неконтролиращото участие като част от собствения капитал представлява делът от печалбата или загубата и нетните активи на дъщерното предприятие, които не се притежават от Групата. Общият всеобхватен доход или загуба на дъщерното предприятие се отнася към собствениците на предприятието майка и неконтролиращите участия на базата на техния относителен дял в собствения капитал на дъщерното предприятие.

Ако Групата загуби контрол над дъщерното предприятие, всякаква инвестиция, задържана в бившето дъщерно предприятие, се признава по справедлива стойност към датата на загубата на контрол, като промяната в балансовата стойност се отразява в печалбата или загубата.
Справедливата стойност на всяка инвестиция, задържана в бившето дъщерно предприятие към датата на загуба на контрол се счита за справедлива стойност при първоначално признаване на финансов актив в съответствие с МСФО 9 „Финансови инструменти" или, където е уместно, за себестойност при първоначално признаване на инвестиция в асоциирани или съвместни предприятия (joint venture), които впоследствие се отчитат по метода на собствения капитал.
В допълнение всички суми, признати в друг всеобхватен доход по отношение на това дъщерно предприятие, се отчитат на същата база, както би било необходимо, ако Групата директно се е била освободила от съответните активи или пасиви (напр. рекласифицирани в печалбата или загубата или отнесени директно в неразпределената печалба съгласно изискванията на съответния МСФО).

Печалбата или загубата от отписването на инвестиция в дъщерно предприятие представлява разликата между i) сумата от справедливата стойност на полученото възнаграждение и справедливата стойност на всяка задържана инвестиция в бившето дъщерно предприятие и ii) балансовата сума на активите (включително репутация) и пасивите на дъщерното предприятие и всякакво неконтролиращо участие.

Асоциирани предприятия

Предприятия, в които Групата притежава между 20% и 50% от правата на глас и може да оказва значително влияние, но не и да упражнява контролни функции, се смятат за асоциирани дружества. Инвестициите в асоциирани дружества се отчитат счетоводно като се прилага метода на собствения капитал. По метода на собствения капитал инвестицията в асоциирано предприятие се отчита в консолидирания отчет за финансовото състояние по цена на придобиване, а впоследствие се

преизчислява в съответствие с промените в дела на Групата в нетните активи на асоциираното предприятие след придобиването. Репутацията, свързана с асоциираното предприятие, се включва в балансовата стойност на инвестицията и не се амортизира.

Консолидираният отчет за печалбата или загубата и другия всеобхватен доход отразява дела от резултатите от дейността на асоциираното предприятие. Групата признава дивидент от асоциирано предприятие в печалбата или загубата в своите консолидирани финансови отчети, когато бъде установено правото му да получи дивидента.

2.5 Бизнес комбинации

Всички бизнес комбинации се отчитат счетоводно по метода на покупката, в т.ч. и бизнес комбинации, обхващащи предприятия или бизнес под общ контрол, които към момента са извън обхвата на МСФО 3 и не се съдържат насоки за тях в съществуващите МСФО. Според МСС 8 при липса на стандарт или разяснение, които да са конкретно приложими към дадена операция, друго събитие или условие, ръководството използва собствените си преценки за разработване и прилагане на счетоводна политика.

Прехвърленото възнаграждение в бизнес комбинация се оценява по справедлива стойност, която се изчислява като сумата от справедливите стойности към датата на придобиване на активите, прехвърлени от придобиващия, поетите от придобиващия задължения към бившите собственици на придобиваното предприятие и капиталовите участия, емитирани от Групата. Прехвърленото възнаграждение включва справедливата стойност на активи или пасиви, възникнали в резултат на възнаграждения под условие. Разходите по придобиването се отчитат в печалбата или загубата в периода на възникването им.

Методът на покупката включва признаване на разграничимите активи и пасиви на придобиваното предприятие, включително условните задължения, независимо дали те са били признати във финансовите отчети на придобиваното предприятие преди бизнес комбинацията. При първоначалното признаване активите и пасивите на придобитото дъщерно предприятие са включени в консолидирания отчет за финансовото състояние по тяхната справедлива стойност, която служи като база за последващо оценяване в съответствие със счетоводната политика на Групата.

За всяка бизнес комбинация Групата оценява всяко неконтролиращо участие в придобиваното предприятие, което представлява дял от собствения му капитал и дава право на ликвидационен дял, или по справедлива стойност или по пропорционален дял на неконтролиращото участие в разграничимите нетни активи на придобиваното предприятие. Другите видове неконтролиращо участие се оценяват по справедлива стойност или, ако е приложимо, на база, определена в друг МСФО.

Репутацията се признава след определяне на всички разграничими нематериални активи. Тя представлява превишението на сумата от а) справедливата стойност на прехвърленото възнаграждение към датата на придобиване и б) размера на всяко неконтролиращо участие в придобиваното предприятие и в) в бизнес комбинация, постигната на етапи, справедливата стойност към датата на придобиване на държаното преди капиталово участие на Групата в придобиваното предприятие, над справедливата стойност на разграничимите нетни активи на придобиваното дружество към датата на придобиване. Всяко превишение на справедливата стойност на разграничимите нетни активи над изчислената по-горе сума се признава в печалбата или загубата непосредствено след придобиването.

При бизнес комбинация, постигната на етапи, Групата преоценява държаното преди капиталово участие в придобиваното предприятие по справедлива стойност към датата на придобиване (т.е. към датата на придобиване на контрол) и признава произтичащата печалбата или загубата, ако има такива, в печалбата или загубата. Сумите, признати в другия всеобхватен доход от дялово участие в придобиваното предприятие преди датата на придобиване на контрол, се признават на същата база, както ако Групата се е освободила директно от държаното преди капиталово участие.

Ако първоначалното счетоводно отчитане на бизнес комбинацията не е приключено до края на отчетния период, в който се осъществява комбинацията, Групата отчита провизорни суми за статиите, за които отчитането не е приключило. През периода на оценяване, който не може да надвишава една година от датата на придобиване, Групата коригира със задна дата тези провизорни суми или признава допълнителни активи или пасиви, за да отрази новата получена информация за фактите и обстоятелствата, които са съществували към датата на придобиване и, ако са били известни, щяха да повлияят на оценката на сумите, признати към тази дата.

Всяко възнаграждение под условие, дължимо от придобиващия, се признава по справедлива стойност към датата на придобиване и се включва като част от прехвърленото възнаграждение в замяна на

придобиваното предприятие. Последващи промени в справедливата стойност на възнаграждението под условие, което е класифицирано като актив или пасив, се признават в съответствие с изискванията на МСФО 9 „Финансови инструменти" или в печалбата или загубата или като промяна в другия всеобхватен доход. Ако възнаграждението под условие е класифицирано като собствен капитал, то не се преоценява до окончателното му уреждане в собствения капитал. Промени в справедливата стойност на възнаграждението под условие, които представляват провизорни суми през периода на оценяване, се отразяват ретроспективно за сметка на репутацията.

Самостоятелно признатата репутация по придобиването на дъщерни дружества се тества задължително за обезценка поне веднъж годишно. Загубите от обезценки на репутацията не се възстановяват в последствие. Печалбите или загубите от продажба (освобождаване) на дадено дъщерно дружество от Групата включва и балансовата стойност на репутацията, приспадащата се за продаденото (освободеното) дружество.

На всяка призната репутация се определя принадлежност към даден обект генериращ парични постъпления още при реализирането на дадена бизнес комбинация, и този обект се прилага при извършването на тестовете за обезценка. При определянето на обектите, генериращи парични потоци се вземат предвид обектите, от които се е очаквало бъдещи стопански изгоди при придобиването при бизнес комбинацията и по повод които е възникнала самата репутация.

2.6 Сделки с неконтролиращи участия

Операциите с неконтролиращото участие се третират от Групата като сделки с лица, притежаващи инструменти на собствения капитал на Групата. Ефектите от продажби на дялове на Дружеството-майка, без загуба на контрол, към притежатели на неконтролиращи участия не се третират като компоненти на текущата печалба или загуба на Групата, а като движения в компонентите на собствения й капитал. И обратно, при покупки от Дружеството-майка, без придобиване на контрол, на допълнителни дялове от участието на притежатели на неконтролиращи участия всяка разлика между платената сума и съответния придобит дял от балансовата стойност на нетните активи на дъщерното дружество се признава директно в консолидирания отчет за промените в собствения капитал, обикновено към ред „неразпределена печалба/(непокрита загуба)".

Когато Групата престане да притежава контрол и значително влияние, всяка оставаща малцинствена инвестиция като дял в капитала на съответното дружество, се преоценява по справедлива стойност, като разликата до балансовата стойност се признава в текущата печалба или загуба, като съответно всички суми преди признати в други компоненти на всеобхватния доход се отчитат така както при операция на директно освобождаване на всички асоциирани с първоначалната инвестиция (в дъщерното или асоциираното дружество).

2.7 Функционална и отчетна валута

Сделките в чуждестранна валута се отчитат във функционалната валута на съответното дружество от Групата по официалния обменен курс към датата на сделката (обявения фиксинг на Българска народна банка). Печалбите и загубите от курсови разлики, които възникват при уреждането на тези сделки и преоценяването на паричните позиции в чуждестранна валута към края на отчетния период, се признават в печалбата или загубата.

Непаричните позиции, оценявани по историческа цена в чуждестранна валута, се отчитат по обменния курс към датата на сделката (не са преоценени). Непаричните позиции, оценявани по справедлива стойност в чуждестранна валута, се отчитат по обменния курс към датата, на която е определена справедливата стойност.

Функционалната валута на отделните дружества от Групата не е променяна в рамките на отчетния период.

При консолидация всички активи и пасиви се преизчисляват в български лева по заключителния курс към датата на консолидирания финансов отчет. Приходите и разходите са преизчислени във валутата на представяне на Групата по средния курс за отчетния период. Валутните курсови разлики водят до увеличение или намаление на другия всеобхватен доход и се признават в резерва от преизчисления в собствения капитал. При освобождаването от нетна инвестиция в чуждестранна дейност натрупаните валутни разлики от преизчисления, признати в собствения капитал, се рекласифицират в печалбата или загубата и се признават като част от печалбата или загубата от продажбата. Репутацията и корекциите, свързани с определянето на справедливи стойности към

датата на придобиване, се третират като активи и пасиви на чуждестранното предприятие и се преизчисляват в български лева по заключителния курс.

2.8 Застрахователни договори и застрахователни приходи и разходи

2.8.1 Застрахователни договори – признаване и оценка

Класификация на застрахователните договори
Договори, при които Групата поема съществен застрахователен риск от друга страна застраховано лице) чрез компенсация на застрахованото лице или друг бенефициент, при специфично несигурно бъдещо събитие (застрахователно събитие), което влияе неблагоприятно на застрахованото лице или бенефициента, се класифицират като застрахователни договори.

Застрахователен е всеки риск, който не е финансов. Финансов риск е рискът, свързан с евентуална бъдеща промяна в един или няколко от изброените: лихва, цена на ценната книга, пазарни цени, валутни цени, ценови индекс, кредитен рейтинг, кредитен индекс или друга променлива, при условие че в случай на нефинансови променливи, променливата не е специфична за страните по договора. Застрахователните договори могат също да прехвърлят част от финансовия риск.

Договори, при които прехвърлянето на застрахователен риск към Групата от застрахованото лице не е съществен, се класифицират като инвестиционни договори.

Идентифициране на застрахователни договори
МСФО 17 установява принципи за признаване, оценяване, представяне и оповестяване на застрахователни договори, презастрахователни договори и застрахователните договори с инвестиционна компонента.

При идентифициране на договори в обхвата на МСФО 17 в някои случаи Групата следва да прецени, дали група или последователност от договори трябва да се третират като един договор и дали вградените деривати, инвестиционните компоненти и компонентите за стоки и услуги трябва да бъдат разделени и да се отчита по друг стандарт. За застрахователните и презастрахователните договори Групата не очаква значителни промени, произтичащи от прилагането на тези изисквания.

Договори с клауза за допълнителен, негарантиран доход (ДНД)
Клауза за допълнителен, негарантиран доход може да се съдържа и в застрахователните, и в инвестиционните договори. Договор с клауза за допълнителен, негарантиран доход е договорно право на застрахованото лице да получи като добавка към гарантираните минимални плащания допълнителни плащания.

Допълнителните плащания могат да бъдат съществена част от цялото договорено плащане, чиято сума и време е договорено по решение на издателя, и които съгласно условията по договора са на база на:
- резултатът на специфична група от договори или специфичен тип договори;
- реализирани и/или нереализирани инвестиционни приходи на специфична група от активи държани от издателя или;
- печалбата или загубата на Дружеството, която издава договора.

Клаузата за допълнителен, негарантиран доход по решение на застрахователя в тези договори се отчита като пасив от за бъдещо разпределение на доход (част от пасива за остатъчно покритие).

Ниво на агрегиране
Съгласно МСФО 17 застрахователните договори се обединяват в групи за целите на оценяването. Групите договори се определят чрез първоначално идентифициране на портфейли от договори, всеки от които включва договори, подложени на подобни рискове и управлявани заедно. Договорите, издавани в различни продуктови агрегирани групи, в различна валута и в различни държави на операции се групират и оценяват отделно на ниво група. След това всеки портфейл се разделя на годишни кохорти (т.е. година на издаване):
- всички договори, които са обременителни при първоначално признаване;
- всички договори, които при първоначално признаване няма значителна вероятност да станат обременителни впоследствие; и всички оставащи договори в годишната кохорта.

Когато даден договор бъде признат, той се добавя към съществуваща група от договори или, ако договорът не отговаря на условията за включване в съществуваща група, той формира нова група, към която могат да се добавят бъдещи договори.

Групи от презастрахователни договори се създават така, че един договор се включва само в една група.

Граници на договорите

Съгласно МСФО 17 оценката на група договори включва всички бъдещи парични потоци в границите на всеки договор в групата. Периодът, обхванат от премиите в границите на договора, е „периодът на покритие".

Граници на издадени (пре)застрахователни договори

За издадените (пре)застрахователни договори паричните потоци са в срока на договора, ако произтичат от съществени права и задължения, които съществуват през отчетния период, в който Групата може да принуди притежателя на полицата да плаща премии или има съществено задължение да предоставя услуги. Същественото задължение за предоставяне на услуги приключва, когато:

- Групата има практическата способност да преоцени рисковете на конкретния притежател на полица и може да определи цена или ниво на ползи, което напълно отразява тези преоценени рискове, или;
- Групата има практическата възможност да преоцени рисковете на портфейла, който съдържа договорът, и може да определи цена или ниво на ползи, които напълно отразяват рисковете на този портфейл, а ценообразуването до датата на преоценка не взема предвид рисковете, които се отнасят за периоди след датата на преоценката.

Някои срочни договори, издадени от Групата, имат годишни условия, които гарантирано могат да бъдат подновявани всяка година за ограничен период (най-много три години). Понастоящем Групата отчита тези договори като годишни договори, защото не е налице практическата способност да се оценят рисковете на притежателите на полици на ниво индивидуален договор или портфейл при тяхното подновяване.

Граници на закупени/държани презастрахователни договори

За презастрахователни договори паричните потоци са в срока на договора, ако произтичат от съществени права и задължения, които съществуват през отчетния период, в който Групата е задължено да плаща суми на презастрахователя или има материално право да получава услуги от презастрахователя.

Закупените/държани презастрахователни договори на Групата покриват риска по (пре)застрахователни договори, издадени в рамките на една година на базата на принципа на обвързване на риска (risk-attachment), и предоставят права както на Групата, така и на презастрахователя да прекратят покритието по нови договори при определени ограничени обстоятелства със съответното предизвестие. Понастоящем оценката на тези презастрахователни договори като цяло е в съответствие с това на издадените (пре)застраховани договори и обхваща само тези договори, които вече са издадени и презастраховани към датата на оценяване. Съгласно МСФО 17 обаче паричните потоци, произтичащи от (пре)застрахованите (underlying) договори, които се очаква да бъдат издадени и рискът по тях да бъде цедиран след датата на отчитане , могат да бъдат в границите на закупените презастрахователни договори и са взети предвид при оценката.

Оценка на договорите

МСФО 17 въвежда модел за оценка, базиран на настоящата стойност на бъдещи парични потоци, които се очаква да възникнат, когато Групата изпълнява договорите, корекция на риска и марж на договорно обслужване.

Всички застрахователни договори на Групата и всички презастрахователни договори са класифицирани като договори без характеристики на пряко участие.

Общ модел за оценка

При първоначалното признаване Групата оценява група договори (най-вече свързана със застрахователните продукти Кредити и Гаранции) като общата сума на:
(а) паричните потоци от изпълнението на договора, които включват оценки на бъдещи парични потоци, коригирани, за да отразят стойността на парите във времето и свързаните финансови рискове и корекция за нефинансов риск; и
(б) маржа за договорно обслужване. Паричните потоци от изпълнение на група договори не отразяват риска от неизпълнение на Групата.

Целта на Групата при оценяването на бъдещите парични потоци е да определи очакваната стойност. Паричните потоци се дисконтират, за да се извлече очаквана настояща стойност. Всички парични

потоци се дисконтират с помощта на безрискови криви на доходност, публикувани от EIOPA, без допълнителни корекции за ликвидност.

Корекцията за нефинансов риск за група договори, определена отделно от другите оценки, е компенсацията, която Групата би изисквала за поемане на определено ниво на несигурност относно размера и времето на паричните потоци, които произтичат от нефинансов риск.

Марж за договорно обслужване на група договори представлява неспечелената печалба, която Групата ще признае, тъй като предоставя услуги по тези договори.

Балансовата стойност на група договори към всяка отчетна дата е сумата от задължението за оставащо покритие (LRC) и задължението за възникнали претенции (LIC). Задължението за оставащо покритие включва:
(а) паричните потоци от изпълнението, които се отнасят до услуги, които ще бъдат предоставени по договорите в бъдещи периоди и
(б) всеки оставащ марж за договорно обслужване към тази дата.

Задължението за възникнали претенции включва паричните потоци за изпълнение на възникнали искове и разходи, които все още не са изплатени, включително претенции, които са възникнали, но все още не са представени на Групата.

Паричните потоци от изпълнение на групи договори се измерват към датата на отчета, като се използват текущи оценки на бъдещи парични потоци, текущи дисконтови проценти и текущи оценки на корекцията за нефинансов риск. Промените в паричните потоци от изпълнението се признават, както следва:

- Промени, свързани с бъдещи услуги – корекции в маржа за договорно обслужване или отчетени в застрахователния резултат в печалбата или загубата, ако групата е обременителна;
- Промени, свързани с текущи или минали услуги – признаване в резултата от застрахователни услуги в печалбата и загубата;
- Ефекти от промяната на стойността на парите във времето, финансовия риск и/или промени в паричните потоци – признавани като финансови приходи или разходи, свързани със застрахователната дейност.

Маржът за договорно обслужване се коригира впоследствие само за промени в паричните потоци от изпълнение, които се отнасят до бъдещи услуги. Маржът за договорно обслужване на всяка отчетна дата представлява печалбата в групата договори, която все още не е призната в печалбата или загубата, тъй като се отнася до бъдещо обслужване на договорите.

Опростен модел за оценка

При първоначално признаване на всяка група договори за общо застраховане балансовата стойност на задължението за оставащо покритие се оценява по премиите, получени при първоначалното признаване. Групата е избрала да признае паричните потоци от придобиване на застраховки като разходи, когато са възникнали.

Впоследствие балансовата стойност на задължението за оставащо покритие се увеличава с всички допълнителни получени премии и се намалява със сумата, призната като застрахователен приход за предоставени услуги и допълнително се взима предвид ефект от стойността на парите във времето.

Ако по което и да е време, преди и по време на периода на покритие факти и обстоятелства показват, че дадена група договори е обременителна, тогава Групата признава загуба в печалбата или загубата и ще увеличи пасива за оставащото покритие до степента, в която текущите оценки на паричните потоци от изпълнението, които се отнасят до оставащото покритие, надвишават балансовата стойност на задължението за оставащото покритие.
Метод за разпределение на премиите (опростен модел) е опростен модел за оценка в МСФО 17, който е приложим за застрахователни и презастрахователни договори, които отговарят на критериите за допустимост:

- да са със срок до една година или в резултат на извършен тест на резервите по общ модел и по опростен модел е видно, че резервите оценени по двата модела са приблизително еднакви и;
- да не са обременителни.

Групата прилага опростения модел към основната част от своя застрахователен портфейл, с изключение на групите обременителни договори.

2.8.2 Презастрахователни договори

В обичайната дейност, Групата цедира риск на презастрахователите с цел да намали нетните загуби чрез диверсификация на риска си. Презастрахователната дейност не отменя директното задължение на Групата към застрахованото лице.

Цедираните премии и възстановените щети се представят в отчета за печалбата или загубата и другия всеобхватен доход и отчета за финансово състояние с брутната им стойност.

Договори, при които се прехвърля съществен застрахователен риск, се отчитат като застрахователни договори. Възстановимите суми по тях се признават в същата година, в която е възникнало съответното обезщетение.

Възстановимата стойност на вземанията по презастрахователните договори се оценява за обезценка към всяка балансова дата. Тези активи се обезценяват, ако съществуват обективни доказателства в резултат на събитие, настъпило след първоначалното му признаване, че Групата няма да може да възстанови всичките дължими суми, и че ефектът от събитието върху сумата, която Групата следва да получи от презастрахователя, може да бъде надеждно измерен.

Групата прилага същите счетоводни политики за оценяване на група презастрахователни договори, като прилага опростения модел. Ефектът от риска от неизпълнение на презастрахователя се оценява на всяка отчетна дата и ефектът от промените в риска от неизпълнение се оценява в очакваните парични потоци.

Корекцията за нефинансов риск ще представлява размера на риска, прехвърлен от Групата на презастрахователя.

Закупени презастрахователни договори
Активите по държани/закупени презастрахователни договори включват салда, които са дължими от презастрахователните компании за цедираните застрахователни задължения. Възстановимите суми от презастрахователите се оценяват по начин, който следва методите за оценка на пасива за неплатени или платени претенции, свързани с презастрахованите полици.

Активите по държани/закупени презастрахователни договори, съответстващи на пасива за предявени претенции, се базира на статистика и допускания на Групата за дела на тези активи във висящи и платени щети за последните осем години.

Оценката на закупените презастрахователни договори като цяло е в съответствие с това на издадените (пре)застрахователни договори и обхваща само преки застрахователни договори, които вече са издадени и презастраховани към датата на оценяване. Съгласно МСФО 17 обаче паричните потоци, произтичащи от презастрахованите (underlying) договори, които се очаква да бъдат издадени и рискът по тях да бъде цедиран след датата на отчитане , могат да бъдат в границите на закупените презастрахователни договори и са взети предвид при оценката.

2.8.3 Пасив за остатъчно покритие

Пасивът за остатъчно покритие представлява задължения по съществуващи застрахователни договори за застрахователни събития, които все още не са възникнали, т.е. задължението се отнася до неизтеклата част от периода на покритие. С оглед на горното, по своята същност пасивът за остатъчно покритие съответства на пренос - премийния резерв и резерва за неизтекли рискове по МСФО 4 или „Най-добрата оценка на премийния резерв" съгласно Директива Платежоспособност II.

За оценка на пасива за остатъчно покритие Групата е избрала да използва:
- Общия модел – за договори с покритие над една година и губещите групи;
- Подхода на разпределение на премиите - за договори със срок на покритие една или под една година.

Пасивът за остатъчно покритие, оценен по общия модел, е съставен от следните елементи:
- настояща стойност на бъдещите парични потоци;
- корекция за нефинансов риск, и;
- марж на договорно обслужване - представлява нереализираната печалба от договори, която ще се признава в бъдеще.

Паричните потоци за изпълнение включват следните елементи:
- текуща преценка на очакваните бъдещи входящи и изходящи парични потоци;
- корекция, отразяваща времевата стойност на парите и други финансови рискове, като ликвидност и валутен риск и изрична рискова корекция за нефинансов риск.

За издадените договори, по отношение на които се прилага подходът на разпределение на премиите, Групата приема, че в портфейла няма обременяващи договори при първоначалното признаване.

На следващо място Групата не очаква значителна променливост на паричните потоци за изпълнение, която би засегнала оценяването на пасива за остатъчно покритие през периода преди предявяването на претенции по застрахователните договори, които са издадени.

С оглед гореизложеното, Групата очаква, че с опростяването ще се постигне оценяване на пасива за остатъчно покритие за групата, което няма да се различава съществено от оценяването, което би било постигнато при прилагане на изискванията на Общия модел.

Балансовата стойност на група договори към всяка отчетна дата е сумата от задължението за оставащо покритие (Liability for remaining coverage, LRC) и задължението за възникнали претенции (Liability for incurred claims, LIC).

Задължението за оставащо покритие включва (а) паричните потоци от изпълнението, които се отнасят до услуги, които ще бъдат предоставени по договорите в бъдещи периоди и (б) всеки оставащ марж за договорно обслужване към тази дата. Задължението за възникнали претенции включва паричните потоци за изпълнение на възникнали искове и разходи, които все още не са изплатени, включително претенции, които са възникнали, но все още не са представени на Групата.

Паричните потоци от изпълнение на групи договори се измерват към датата на отчета, като се използват текущи оценки на бъдещи парични потоци, текущи дисконтови проценти и текущи оценки на корекцията за нефинансов риск. Промените в паричните потоци от изпълнението се признават, както следва:
- Промени свързани с бъдещи услуги – корекции в маржа за договорно обслужване или отчетени в застрахователния резултат в печалбата или загубата, ако групата е обременителна;
- Промени свързани с текущи или минали услуги – признаване в резултата от застрахователни услуги в печалбата и загубата;
- Ефекти от промяната на стойността на парите във времето, финансовия риск и/или промени в паричните потоци – признавани като финасови приходи /или разходи, свързани със застрахователната дейност.

Маржът за договорно обслужване се коригира впоследствие само за промени в паричните потоци от изпълнение, които се отнасят до бъдещи услуги. Маржът за договорно обслужване на всяка отчетна дата представлява печалбата в групата договори, която все още не е призната в печалбата или загубата, тъй като се отнася до бъдещо обслужване на договорите.

При първоначално признаване на всяка група договори за общо застраховане, балансовата стойност на задължението за оставащо покритие се оценява по премиите, получени при първоначалното признаване. Групата е избрала да признае паричните потоци от придобиване на застраховки като разходи, когато са възникнали.

Впоследствие балансовата стойност на задължението за оставащо покритие се увеличава с всички допълнителни получени премии и се намалява със сумата, призната като застрахователен приход за предоставени услуги и допълнително се взима предвид ефект от стойността на парите във времето.

Ако по което и да е време преди и по време на периода на покритие факти и обстоятелства показват, че дадена група договори е обременителна, тогава Групата ще признае загуба в текущия резултат и ще увеличи пасива за оставащото покритие до степента, в която текущите оценки на паричните потоци от изпълнението, които се отнасят до оставащото покритие, надвишават балансовата стойност на задължението за оставащото покритие.

Групата признава задължението за възникнали претенции на група договори в размер на паричните потоци от обслужване на застрахователните договори, свързани с възникнали искове. Бъдещите парични потоци се дисконтират.

2.8.4 Пасив за предявени претенции (LIC)

Обезщетения, възникнали по отношение на общо застраховане, включват обезщетения и разходи за обработката им, които са възникнали през финансовата година заедно с промяната в пасива за предявени претенции.

Пасивът за предявени претенции представлява очакваната сума за уреждане на обезщетения, по събития, настъпили до края на отчетния период, включително претенциите по възникнали, но необявени щети, увеличени с очакваните разходи за уреждане на претенции.

Презастрахователната дейност не отменя директните задължения на Групата към застрахованите лица.

Активите по закупени презастрахователни договори (презастрахователните активи) включват салдото, дължимо от презастрахователни компании за цедирани застрахователни пасиви.
Стойностите за възстановяване от презастрахователи се оценяват по начин, подобен на този за пасивите за предявени претенции, свързани с презастраховани полици.

Групата прилага същите счетоводни политики за оценяване на група презастрахователни договори, като прилага опростения модел. Ефектът от риска от неизпълнение на презастрахователя се оценява на всяка отчетна дата и ефектът от промените в риска от неизпълнение се оценява в очакваните парични потоци.

Корекцията за нефинансов риск представлява размера на риска, прехвърлен на презастрахователя.

2.8.5 Застрахователни приходи

Международния стандарт за финансово отчитане 17 (МСФО 17) урежда начина, по който трябва да се отчитат и разкриват приходите от застрахователните договори.

Когато Групата прилага подхода на разпределяне на премията, застрахователните приходи за периода представляват сумата на очакваните постъпления от премии, които са разпределени към периода. Групата разпределя очакваните постъпления от премии към всеки период на услуги по застрахователен договор на база на изминалото време. В случай, че очакваният модел на освобождаване на риска през периода на покритие се различава значително от модела на изминалото време, тогава Групата разпределя очакваните постъпления от премии на база на очакваните времеви параметри на направените разходи за застрахователни услуги. Ако настъпи промяна във фактите и обстоятелствата, Групата променя по целесъобразност базата за разпределяне.

2.8.6 Резултат от застрахователни услуги

Разходите, които са свързани пряко с изпълнението на договорите, са признати в печалбата или загубата като разходи за застрахователни услуги, когато са направени. Разходите, които не са пряко свързани с изпълнението на договорите, са представени извън резултата от застрахователната услуга.

Групата не разделя промените в корекцията за нефинансов риск между резултата от застрахователната услуга и застрахователните финансови приходи или разходи. Всички промени в корекцията за нефинансов риск, признат в печалбата или загубата, са включени в резултата от застрахователната услуга.

2.8.7 Застрахователни финансови приходи и разходи

Промените в балансовите стойности на групи договори, произтичащи от ефектите на стойността на парите във времето, финансовия риск и промените в тях, се представят като застрахователни финансови приходи или разходи и са представени като част от отчета за печалбата и загубата.

2.9 Приходи от енергийна дейност и други приходи

Приходите от договори с клиенти се признават, когато контролът върху стоките или услугите се прехвърля на клиента в размер, който отразява възнаграждението, на което Групата очаква да има право в замяна на тези стоки или услуги.

Групата признава приходи, когато (или като) удовлетвори задължението за изпълнение, съгласно условията на договора, като прехвърли обещаната стока или услуга на клиента. Даден актив (стока или услуга) е прехвърлен, когато (или като) клиентът получи контрол върху този актив.

Продажбите се извършват съгласно сключени договори с клиенти. Договорите с клиентите за продажба отговарят на критериите заложени в МСФО 15. Обичайно Групата очаква да събере възнаграждението по договорите с клиенти.

Цената на сделката е размерът на възнаграждението, на който Групата очаква да има право в замяна на прехвърлянето на клиента на обещаните стоки или услуги, с изключение на сумите, събрани от името на трети страни (например данък върху добавената стойност). Обещаното в договора с клиента възнаграждение може да включва фиксирани суми, променливи суми, или и двете.

Групата разглежда дали в договорите с клиенти съществуват други обещания, които са отделни задължения за изпълнение, за които трябва да бъде разпределена част от цената на сделката.

При определяне на цената на сделката се взема предвид влиянието на променливо възнаграждение, включващо ценови отстъпки, наличието на значителни компоненти на финансирането, непаричното възнаграждение и възнаграждението, дължими на клиента (ако има такива).

В договорите на дружествата от Групата има отстъпки, които клиентът получава при продажбата и които се отчитат в намаление на общата цена. В съответствие с изискването на МСФО 15, всички отстъпки се отчитат в намаление на приходите от продажби, едновременно с признаването на прихода от продажба на стоките за които съответните отстъпки са дължими.

Приходи от услуги

Приходите от предоставяне на услуги се признават в отчетния период, през който са предоставени услугите. Групата прехвърля контрола върху услугите с течение на времето и следователно удовлетворява задължението за изпълнение и признава приходи с течение на времето. Ако към края на отчетния период услугата по договора не е изцяло извършена приходите се признават по метода на вложените ресурси - въз основа на действително вложено време за извършена работа, спрямо общото очаквано време за извършване на услугата.

В случаи, че предоставените от Групата услуги, надвишават плащането, се признава актив по договора. Ако плащанията надвишават предоставените услуги, се признава пасив по договор.

Приходи от продажби на краткотрайни активи

Приходите от продажби на краткотрайни активи и материали се признават в момента, в който е прехвърлен контрола върху продаваните активи. Доставката възниква, когато активите са били изпратени на клиента, рисковете от потенциални загуби са прехвърлени на купувача и/или той е приел активите в съответствие с договора за продажба.

Приходи от енергийна дейност

Приходите на енергиен сегмент са от:

- Услуги за достъп до и пренос по електроразпределителната мрежа.
- Услуги за присъединяване на нови потребители към електроразпределителната мрежа.
- Услуги за проучване, ремонт и поддържане на електроразпределителната мрежа и средствата за търговско измерване.
- Продажба на електроенергия на свободен и регулиран пазар.
- Услуги по балансиране.
- Предоставени строителни услуги за изграждане на енергийни обекти.

Услуги за достъп до и пренос по електроразпределителната мрежа

При продажбата на услуги за достъп до и пренос по електроразпределителната мрежа контролът върху услугите се прехвърля с течение на времето в периода на тяхното предоставяне, тъй като клиентът получава и консумира ползите едновременно при получаване на услугата. Приходите от продажби се признават в течение на времето, като напредъкът по договора (етап на завършеност) се измерва на база консумирано количество за изминало време (на месечна база). Този метод е определен като най-подходящ за измерване на напредъка, тъй като услугите се предоставят месечно спрямо очакванията и изискванията на клиентите по установената в страната практика в отрасъла и са част от серия по прехвърляне на контрола и удовлетворяване на задълженията. Цените са регулирани от държавата.

Услуги за присъединяване на нови потребители към електроразпределителната мрежа
При продажбата на услуги по присъединяване на нови потребители към електроразпределителната мрежа се изпълняват определени инвестиции във връзка с разширяването на мрежата до точката на присъединяване. Услугите по присъединяване се извършват на база два типа договори. В единия случай инвестициите се извършват от страна на Групата, а в другия – от страна на клиентите (потребителите). И при двата договора срещу изпълненото клиентите дължат такса за присъединяване.

Групата е направила анализ на критериите за признаване на приходите и е достигнало до заключението, че контролът върху услугата по присъединяване към електроразпределителната мрежа се прехвърля на клиента в точно определен времеви момент, когато изграждането на активите за присъединяване е приключило и активите са пуснати в експлоатация. Затова в този момент е прието приходите от такса присъединяване да се признават. Цените са регулирани от държавата.

Услуги за проучване, ремонт и поддържане на електроразпределителната мрежа и средствата за търговско измерване
При тези услуги контролът се прехвърля на клиента в периода от времето при тяхното предоставяне, тъй като клиентът едновременно получава и потребява ползите от дейността на Групата. Приходите от продажби се признават в течение на времето чрез измерване на степента на изпълнение на задълженията на Дружеството (етапа на завършеност). За измерването на напредъка (етапа на завършеност) Групата използва метода на изхода, основаващ се на количеството изпълнени работи.

Услуги по балансиране
От 01.06.2014 г. стартира балансиращият пазар в страната. От тази дата дружества от Групата в качеството си на „координатор на специална балансираща група", „координатор на стандартна балансираща" и „координатор на комбинирана балансираща група" подават ежедневни графици към Енергийния Системен Оператор ЕАД (ЕСО ЕАД) за прогнозни количества от електрическа енергия за продажба по различните си лицензии, както и ежедневни графици към НЕК ЕАД за прогнозни количества за покупка на електрическа енергия от производителите.

Приходите се признават в течение на времето, като напредъкът по договора (етапът на завършеност) се измерва на база консумирано количество за изминало време (на месечна база).

Предоставени строителни услуги за изграждане на енергийни обекти
Дружество от Групата предлага услуги за изграждане на типови проекти за 5, 10 и 15 KW фотоволтаични системи за собствена консумация.

При договорите за строителни услуги Групата идентифицира различни стоки и услуги, които трябва да се предоставят, за да се изпълни проектът. Стоките и услугите обаче не са разграничими в контекста на договора, тъй като обещанието на Дружеството да прехвърли отделни стоки и услуги не е отделно разграничимо от останалите обещания в договора. Предоставя се значима услуга по интегриране на отделни стоки и услуги в един обект, за изпълнението на който е сключен договорът. Групата отчита едно задължение за изпълнение по всеки отделен договор.

Прехвърлянето на контрол и признаването на приходите от продажби на строителни услуги се извършва в течение на времето чрез измерване на степента на изпълнение на задълженията на Групата (етап на завършеност). За измерването на напредъка (етапа на завършеност) Групата използва метода на изхода, на база количествени сметки/протоколи за изпълнението, приключено до момента и/или завършен ключов етап (частта на натуралното изпълнение на работата по договора). Този метод е определен като най-подходящ, тъй като клиентът контролира актива, докато той се създава/подобрява. Клиентът контролира незавършеното производство, изпълнените работи остават собственост на клиента при прекратяване на договора, клиентът може да променя проектните спецификации по време на срока на договора.

Приходи от продажби на електроенергия
Групата продава електрическа енергия на стопански и битови клиенти по регулирани и свободно договорени цени. От 1.10.2020 г. по регулирани цени (лицензия Краен снабдител) е електрическа енергия само на битови клиенти. Търговията на електрическа енергия на други Търговци в съответствие със Закона за енергетиката и ПТЕЕ.

Продажбите на електроенергия са непрекъснати доставки (серия) с постоянен и повтарящ се характер и представляват едно задължение за изпълнение, тъй като:
1. интегрираната доставка включва множество разграничими времеви периоди (обичайно един месец);

2. стоките (електроенергия) са еднакви по същество, защото клиентът получава постоянна полза от тях всеки отделен времеви период (всеки месец); и
3. контролът се прехвърля в течение на времето, защото клиентът получава и консумира стоката едновременно с нейното предоставяне.

Приходите се признават в течение на времето, като напредъкът по договора (етапът на завършеност) се измерва на база консумирано количество за изминало време (на месечна база). Този метод е определен като най-подходящ за измерване на напредъка, тъй като стоката-електрическа енергия се предоставя месечно спрямо очакванията и изискванията на клиентите по установената в страната практика в отрасъла и са част от серия по прехвърляне на контрола и удовлетворяване на задълженията.

Принципал срещу агент, нетно или брутно представяне

Групата е принципал, когато контролира обещаната стока или услуга преди да я прехвърли на клиента. Групата е агент, ако задължение за изпълнение на Групата е да уреди предоставянето на стоките или услугите от трета страна.
Признаците, че е принципал включва:

- Групата носи основната отговорност за изпълнението на обещанието за предоставяне на конкретна стока или услуга;
- Има риск за материалните запаси на Групата преди конкретната стока или услуга да бъде прехвърлена на клиента или след прехвърлянето на контрола на клиента;
- Групата има свобода на преценка при определянето на цената на конкретната стока или услуга.

Разпределителната компания от Групата предоставя услуги за достъп до електропреносната мрежа високо напрежение (ВН), пренос през електропреносната мрежа високо напрежение (ВН) и услугите по събиране на цена за достъп до електропреносната мрежа за производителите на електрическа енергия, присъединени към електроразпределителната мрежа. За тези услуги Групата е достигнало до заключението, че не контролира услугите преди, по време и след предоставянето им на клиентите и неговото задължение е по-скоро да събере дължимите от клиентите суми от името на трета страна (Електроенергиен системен оператор ЕАД – ЕСО), което е законово регламентирано. Поради това Групата е определила да представи приходите и разходите от тези транзакции нетно в отчета за печалбата или загубата и другия всеобхватен доход.

От 01.07.2021 г. е направена промяна в законодателството, като задължението на дружеството от Групата е за изкупуване на електрическа енергия от ВЕИ производители с мощност до 0.5 Мвт.
За тези продажби е определено, че не се контролират стоките преди те да бъдат прехвърлени на НЕК и Групата не е в състояние да насочи използването или да получи полза от стоката. Поради това Групата е определила, че по тези сделки действа в качеството си на агент. Считано от 01.07.2021 г. ВЕИ производители с мощност по голяма или равна на 0.5 Мвт, са задължени да продават произведената от тях електрическа енергия на Българска национална енергийна борса (БНЕБ). В Групата има два типа сключени договори с такива ВЕИ производители. Обичайно то продава от тяхно име на БНЕБ количествата по посочен от тях дневен график за произведена електрическа енергия. Същото месечно количество произведена електрическа енергия, по достигнатата средно продажна цена на борсата, дружество от Групата купува от ВЕИ производителите. Групата получава възнаграждение под формата на комисионна, която се изчислява на база на продадените количества енергия за изминал период (на месечна база) от името на съответните ВЕИ производителите на БНЕБ. Също така, от 01.10.2019 г. има и друг тип сключени договори с ВЕИ производители, на които продава произведената от тях електрическа енергия на БНЕБ и купува произведената от тях енергия по фиксирана цена. За тези продажби дружество от Групата носи ценовия риск от продажбата на електрическа енергия. Останалите задължения и условия по втория тип договори са идентични както при първия тип договори.

Групата е определила, че обичайно не се контролират стоките, преди те да бъдат прехвърлени на БНЕБ, и не е в състояние да насочи използването или да получи полза от стоката, най-вече при първия тип договор с ВЕИ, тъй като:

- не носи основна (първостепенна) отговорност за изпълнение на задълженията за изпълнение;
- не може да определя количеството произведена енергия;
- не разполага със свобода на действие при договаряне на цените.

Поради описаното по-горе, Групата е определила, че при изпълнение на тези договори, действа в качеството си на агент.

Приходите от продажби по тези договори се признават в размера на комисионната (нетното възнаграждение), която Дружеството запазва след като заплати на другата страна възнаграждението, получено в резултат на продадените количества енергия на БНЕБ.

Съгласно Правилата за търговия с електрическа енергия и Ценовите решения на КЕВР, през продажбите на електроенергия Групата събира от своите клиенти суми, дължими на трети лица във връзка със:

- цени за мрежови услуги определени от КЕВР в полза на разпределителните дружества;
- компонента „Задължение към обществото" по цена определена от КЕВР в полза на Фонд „Сигурност на енергийната система" (ФСЕС); Съгласно действащите ценови решения на КЕВР през 2023 г. цената на компонента „Задължение към обществото" е нула лева;
- такси за прекъсване и възстановяване на захранването на клиенти по лицензия Търговия в полза на разпределителните дружества.

Групата не упражнява контрол, не може да управлява и да определя размера на сумите, посочени по-горе, както и не получава възнаграждение по тези продажби, тъй като заплаща на третите лица в пълен размер събраните от него от клиентите суми. На тази база, групата е определила, че задължението е по-скоро да събере дължимите от клиентите суми от името на третите страни, което задължение е законово регламентирано.
Поради това е определено приходите и разходите от тези транзакции да се представят нетно в отчета за печалбата или загубата.

Други приходи

Другите приходи от дейността включват операции, които са инцидентни спрямо основните дейности на Групата и са приходи или доходи, които се признават по силата на други стандарти и са извън обхвата на МСФО 15.

Следващата таблица предоставя информация за съществените условия и свързаните с тях политики за признаване на други доходи.

Доходи	Признаване на приход (доход) съгласно	Подход за признаване
Нетна печалба от продажба на имоти, машини и съоръжения и нематериални активи	МСС 16 МСС 38	Печалбите или загубите, възникващи при отписването на имот, машина, съоръжение или нематериален актив, в резултат на продажба, се включват в печалбата или загубата, когато активът бъде отписан. Активът се отписва в момента, в който е прехвърлен контрола върху продавания актив.
Приходи от наеми	МСФО 16	Наемният доход от договори за оперативен лизинг се признава като доход по линейния метод за срока на лизинговия договор, освен в случаите, в които ръководството на Групата прецени, че друга системна база отразява по-точно времевия модел, при чието използване е намалена извлечената полза от наетия актив.
Излишъци на активи и ликвидация на активи	Концептуална рамка	Приходите от излишъци на активи се признават в момента на установяване на излишъците.
Приходи от застрахователни събития	Концептуална рамка	Приходът се признава, когато се установи правото на Групата да получи плащането.
Приходи от неустойки		Приходът се признава, когато се установи правото на Групата да получи плащането.
Приходи от отписване на задължения	МСФО 9	Приходите от отписване на задължения се признават, когато изтече срокът на задължението или кредиторът се откаже от правата си.
Приходи от финансиране	МСС 20	Безвъзмездни средства, предоставени от държавата се признават, когато има разумна гаранция, че те ще

Доходи	Признаване на приход (доход) съгласно	Подход за признаване
		бъдат получени и ще бъдат спазени всички приложени условия. Безвъзмездните средства, предоставени от държавата, се признават в печалбата или загубата на системна база през периодите, през които Групата признава като разход съответните разходи, които безвъзмездните средства са предназначени да компенсират. Виж *Приложение 10. Други приходи от дейността.*

Приходи от лихви
Приходите от лихви се отчитат като се използва метода на ефективния лихвен процент, представляващ процентът, който точно дисконтира очакваните бъдещи парични плащания за очаквания срок на финансовия инструмент или за по-кратък период, когато е уместно, до балансовата стойност на финансовия актив. Приходът от лихви се включва във финансовия приход в консолидирания отчет за печалбата или загубата и другия всеобхватен доход.

Приходите от дивиденти се признават, когато се установи правото на тяхното получаване. В консолидирания отчет за печалбата или загубата и другия всеобхватен доход дивидентите, декларирани за финансовата година от дъщерните дружества се признават като вътрешен разчет и елиминират, поради което не участват във формиране на финансовия резултат.

Финансовите приходи, генерирани от Група Еврохолд генерира, произтичат от:
- операции с инвестиции;
- положителни разлики от операции с финансови инструменти и валутно-курсови операции;
- приходи от такси и комисиони;
- дивиденти;
- лихви по предоставени заеми.

2.10 Разходи

Разходите в Групата се признават в момента на тяхното възникване и на база принципите на начисляване и съпоставимост.

Административните разходи се признават като разходи, направени през годината, които са свързани с управлението и администрирането на дружествата от Групата, включително разходи, които се отнасят до административния персонал, ръководните служители, разходи за офис и други външни услуги.

Финансовите разходи включват: разходи, възникнали от операции с инвестиции, отрицателни разлики от операции с финансови инструменти и валутно-курсови операции, разходи за лихви по предоставени банкови и търговски заеми и облигационни емисии, както и разходи за такси и комисиони.

Предплатените разходи (разходите за бъдещи периоди) се отлагат за признаване като текущ разход за периода, през който договорите за които се отнасят, се изпълняват.

Други оперативни приходи и разходи включват позиции от второстепенен характер по отношение основната дейност на дружествата от Групата.

2.11 Лихви

Лихвените приходи и разходи са признати в консолидирания отчет за печалбата или загубата и другия всеобхватен доход чрез прилагането на метода на ефективния лихвен процент. Ефективният лихвен процент е този, който точно дисконтира очакваните бъдещи парични плащания и постъпления през срока на финансовия актив или пасив до балансовата стойност на актива или пасива. Ефективният лихвен процент се определя при първоначалното признаване на финансовия актив или пасив и в последствие не се коригира.

Изчисляването на ефективния лихвен процент включва всички комисиони, получени или платени, транзакционни разходи, както и отстъпки или премии, които са неразделна част от ефективния лихвен процент.

Транзакционните разходи са вътрешно присъщи разходи, директно отнасящи се към придобиването, емитирането или отписването на финансов актив или пасив.

Лихвените приходи и разходи представени в консолидирания отчет за печалбата или загубата и другия всеобхватен доход включват: Лихви, признати на базата на ефективен лихвен процент по финансови активи и пасиви, отчитани по амортизирана стойност.

Неспечелените финансов доход (лихва) представлява разликата между брутната и нетната инвестиция в лизинговия договор, като брутната инвестиция в лизингов договор е сумата на минималните лизингови плащания и негарантираната остатъчна стойност, начислена за лизингодателя. Приходите от лихви по лизингови операции (финансовият доход) се разпределят за срока на лизинговия договор и се признават на базата на константна периодична норма на възвръщаемост от нетната инвестиция на лизингодателя.

2.12 Такси и комисиони

Приходите и разходите от такси и комисиони, които са неразделна част от ефективния лихвен процент за финансов актив или пасив, се включват в изчислението на ефективния лихвен процент.

Другите приходи от такси и комисиони, включително такси за логистични услуги, застрахователно и друго посредничество, се признават с извършването на съответните услуги.

Другите разходи за такси и комисиони, свързани основно с банкови услуги, се признават с получаването на съответните услуги.

2.13 Дейност, свързана с финансово-инвестиционно посредничество

Дейността финансово-инвестиционно посредничество е свързана със сделки с финансови инструменти се осъществява от лицензирания инвестиционен посредник Евро-Финанс АД. Те се класифицират като финансови активи част от инвестиционен портфейл или като част от търговски портфейл.

Първоначално финансовите активи се отчитат по справедлива стойност, коригирана с разходите по сделката, с изключение на финансовите активи по справедлива стойност през печалбата или загубата и търговските вземания, които не съдържат съществен финансов компонент. Първоначалната оценка на финансовите активи по справедлива стойност през печалбата или загубата не се коригира с разходите по сделката, които се отчитат като текущи разходи.

Финансови активи по справедлива стойност през печалбата или загубата
Финансови активи, за които не е приложим бизнес модел „държани за събиране на договорните парични потоци" или бизнес модел „държани за събиране и продажба", както и финансови активи, чиито договорни парични потоци не са единствено плащания на главница и лихви, се отчитат по справедлива стойност през печалбата или загубата. Всички деривативни финансови инструменти се отчитат в тази категория с изключение на тези, които са определени и ефективни като хеджиращи инструменти и за които се прилагат изискванията за отчитане на хеджирането.

Промените в справедливата стойност на активите в тази категория се отразяват в печалбата или загубата. Справедливата стойност на финансовите активи в тази категория се определя чрез котирани на активен пазар цени или чрез използване на техники за оценяване, в случай че няма активен пазар. В тази категория се класифицират ценните книжа от търговския портфейл и капиталовите инструменти от инвестиционния портфейл на посредника.

Съгласно Правилата за управление на риска на инвестиционния посредник, последваща оценка на финансовите инструменти от търговския портфейл се извършва ежедневно, по лесно достъпни заключителни цени от независим източник, като борсови цени или цени от системи за пазарна информация, котировки от независими брокери с добра репутация. При пазарната оценка се използва по-консервативният от курсовете „Купува" и „Продава", освен ако инвестиционният посредник не е значителен за пазара участник /маркет-мейкър/ за съответния финансов инструмент и може да затвори позицията си по средна пазарна цена.

Когато не е възможно пазарно оценяване, инвестиционният посредник използва модел за оценка на позициите и портфейлите си.

Последващата оценка на активите в търговския портфейл се извършва по следните процедури:
/1/ За български и чуждестранни акции и права, приети за търговия на регулиран пазар на ценни книжа в Република България, както и български акции и права, приети за търговия на регулиран пазар в държави членки:
а) по последна цена на сключена с тях сделка, обявена в борсовия бюлетин, ако обемът на сключените с тях сделки за деня е не по-малък от 0,02 на сто от обема на съответната емисия, или достигнал оценявания обем.
б) ако не може да се определи цена по реда на буква а)- средноаритметична на най-високата цена "купува", респективно "продава" за къси позиции, от поръчките, които са валидни към момента на затваряне на регулирания пазар в оценявания ден, и последна цена на сключена със съответните ценни книжа сделка за същия ден.
в) в случай, че за оценявания ден няма сключени сделки с ценни книжа от съответната емисия - по средноаритметичната на най-високата оферта "купува", съответно "продава" за къси позиции, валидни към момента на затваряне на регулирания пазар за оценявания ден, и среднопретеглената цена от последните цени на сключените със съответните ценни книжа сделки и изтъргуваните обеми в рамките на последния 30-дневен период.
г) При невъзможност да се приложат начините за оценка по букви а-в, както и за акциите, които не се търгуват на регулирани пазари, последващата оценка се извършва на база нетната балансова стойност на активите.
/2/ За дялове на колективни инвестиционни схеми, нетъргувани на регулиран пазар, включително в случаите на временно спиране на обратното изкупуване:
а) по последната обявена цена на обратно изкупуване.
б) по последната определена и обявена емисионна стойност на един дял, намалена с размера на предвидените в правилата на договорния фонд разходи по емитирането и по обратното изкупуване на един дял в случаите когато колективната инвестиционна схема не е достигнала минималния размер на нетната стойност на активите.
/3/ за деривативни финансови инструменти - по реда посочен в /1/, а при невъзможност да се приложи този начин на оценка - по подходящ модел за оценка на деривативни финансови инструменти.
/4/ за български и чуждестранни облигации, както и Държавните ценни книжа, емитирани по реда на Наредба № 5 на БНБ - по метода на дисконтираните бъдещи нетни парични потоци с дисконтов фактор, състоящ се от безрискова норма и рискова премия.
/5/ за чуждестранни ценни книжа, допуснати до или приети за търговия на международно признати и ликвидни регулирани пазари на ценни книжа в чужбина:
а) по последна цена на сключена с тях сделка на съответния пазар в деня на оценката;
б) при невъзможност да се приложи начинът за оценка по буква "а" оценката се извършва по цена "купува", респективно "продава", при затваряне на пазара за деня на оценката, обявена в електронна система за ценова информация на ценни книжа;
в) при невъзможност да се приложи начинът за оценка по буква "б" оценката се извършва по последна цена на сключена с тях сделка в рамките на последния 30-дневен период.
/6/ В случаите, когато не се провежда търговия на регулиран пазар в работни за страната дни се приема оценката, валидна за деня на последната търговска сесия. При последваща оценка на облигации по реда на изречение първо се отчита и натрупаната лихва за съответните дни.

Източници на цени са регулираните пазари на ценни книжа – Българска фондова борса АД и чуждестранни регулирани пазари, на които се търгуват съответните ценни книжа.

Източници на котировки могат да бъдат признати световни информационни агенции като REUTERS, BLOOMBERG и т.н.

2.14 Отчитане по сегменти

Оперативен сегмент е един компонент на Групата, който се занимава с дейности, от които могат да се придобиват приходи и да се понасят разходи, включително приходи и разходи, които се отнасят до сделки с всеки друг от останалите компоненти на Групата.

За целите на управлението Групата е организирана в бизнес единици на база на продуктите и услугите, които те предоставят, и включва следните сегменти, подлежащи на отчитане:

Енергетика:
- Продажба на електроенергия;
- Пренос на електроенергия;

- Производство на електроенергия;
- Информационни, комуникационни, технологични и други услуги.

Застраховане:
- Застрахователни услуги.

Финансово-инвестиционна дейност:
- Инвестиционен посредник.

Съществената информация по отношение на счетоводната политика за приходите, свързани с енергийния бизнес, е изложена в *Приложение 2.9 Приходи от енергийна дейност и други приходи*.

Съществената информация по отношение на счетоводната политика на застрахователния бизнес е изложена в *Приложение 2.8 Застрахователни договори и застрахователни приходи и разходи*.

Съществената информация по отношение на счетоводната политика на инвестиционния посредник в Групата е изложена в *Приложение 2.14 Дейност, свързана с финансово-инвестиционно посредничество.*

2.15 Нетекущи активи и пасиви, класифицирани като държани за продажба и преустановени дейности

Когато Групата възнамерява да продаде нетекущ актив или група активи (група за освобождаване) и ако продажбата е много вероятно да бъде осъществена в 12-месечен срок, активът или групата за освобождаване се класифицират като държани за продажба и се представят отделно в консолидирания отчет за финансовото състояние.

Пасиви се класифицират като държани за продажба и се представят като такива в консолидирания отчет за финансовото състояние, само ако са директно свързани с групата за освобождаване.

Активи, класифицирани като държани за продажба, се оценяват по по-ниската от тяхната балансова стойност непосредствено след тяхното определяне като държани за продажба и тяхната справедлива стойност, намалена с разходите по продажбата им. Някои активи, държани за продажба, като финансови активи или активи по отсрочени данъци, продължават да се оценяват в съответствие със счетоводната политика относно тези активи на Групата. Активите, класифицирани като държани за продажба, не подлежат на амортизация след тяхното класифициране като държани за продажба.

Печалба или загуба от преустановени дейности
Преустановена дейност е компонент на Групата, който или е освободен, или е класифициран като държан за продажба, и:
- представлява определен вид основна дейност или обхваща дейности от определена географска област;
- е част от отделен съгласуван план за продажба на определен вид основна дейност или на дейности от определена географска област; или
- представлява дъщерно предприятие, придобито с цел последваща продажба.

Печалбата или загубата от преустановени дейности, както и компонентите на печалбата или загубата от предходни периоди, са представени като една сума в консолидирания отчет за печалбата или загубата/отчет за печалбата или загубата и другия всеобхватен доход. Тази сума, която включва печалбата или загубата след данъци от преустановени дейности и печалбата или загубата след данъци в резултат от оценяването и отписването на активи, класифицирани като държани за продажба, е анализирана в *Приложение 39. Освобождавания и преустановени дейности.*

Оповестяването на преустановените дейности от предходната година е свързано с всички дейности, които са били преустановени към датата на консолидирания финансов отчет за последния представен период. В случай че дейности, които са били представени като преустановени в предходен период, бъдат подновени през текущата година, съответните оповестявания за предходния период следва да бъдат променени.

2.16 Данъци

Данък печалба

Текущият данък включва сумата на данъка, който следва да се плати върху очакваната облагаема печалба за периода въз основа на ефективната данъчна ставка, валидна към датата на изготвяне на консолидирания отчет за финансово състояние, и всички корекции върху дължимия данък за минали години.

Текущите данъци върху печалбата на българските дружества от Групата са определени в съответствие с изискванията на българското данъчно законодателство – Закона за корпоративното подоходно облагане. Номиналната данъчна ставка в България за 2024 г. е 10 % (2023 г.: 10%).

Дъщерните дружества се облагат съгласно изискванията на съответните данъчни законодателства по държави при следните данъчни ставки:

Държава	Данъчна ставка	
	2024 г.	2023 г.
България	10%	10%
Румъния	16%	16%
Северна Македония	10%	10%
Украйна	18%	18%
Грузия	15%	15%
Гърция	22%	22%
Нидерландия	25%	25%

Отсрочените данъци върху печалбата на дружествата от Групата са оценени също използвайки горепосочени ставки.

Глобален минимален данък – Втори стълб (Pillar Two rules)

Изискванията на Втори стълб на данъчното облагане са транспонирани в българското законодателство и са влезли в сила на 1 януари 2024 г. През периода Групата е направила приблизителна оценка на приложимото данъчно законодателство, за да определи потенциалната експозиция за данъчни задължения по Втори стълб.

Групата подлежи на Допълнителен национален данък по реда на чл. 260я[25] от Закона за корпоративното подоходно облагане. Данъкът за доплащане се отнася до дейността на Групата в България, където законоустановената данъчна ставка за корпоративен данък е 10%. През периода Групата е признала текущ данъчен разход в размер на 4 963 хил. лв., свързан с данъка за доплащане (2023 г.: нула).

Оценката е извършена въз основа на текущата налична информация относно дейността на дружествата от групата „Старком Холдинг" АД и приложимите ефективни данъчни ставки. Тъй като ефективната ставка на дружествата в България е под 15% и не попадат в обхвата на преходните облекчения, те са начислили допълнителен данък по Втори стълб.

Групата продължава да следи развитието на законодателството по Втори стълб в различните държави, където оперира, за да оцени потенциалното му бъдещо въздействие върху своите консолидирани оперативни резултати, финансово състояние и парични потоци.

Отсрочен данък

Отсроченият данък се изчислява чрез прилагане съответно на балансовия метод върху всички временни разлики, формирани между балансовата стойност съгласно финансовите отчети и стойностите за данъчни цели.

Отсроченият данък се изчислява на базата на данъчната ставка, която се очаква да действа, когато актива се реализира или задължението се погаси. Ефектът върху отсрочения данък от промяна на данъчните ставки се отчита в консолидирания отчет за печалбата или загубата и другия всеобхватен доход, с изключение на случаите, когато се отнася до суми, предварително начислени или отчетени директно в собствения капитал.

Отсрочен данъчен актив се признава само до размера, до който е вероятно получаването на бъдещи печалби, срещу които може да се оползотворят неизползваните данъчни загуби или данъчен кредит.

Отсрочените данъчни активи се намаляват в съответствие с намалението на вероятността за реализиране на данъчни ползи.
Поради размера на стопанската дейност на групата Старком Холдинг АД, към която принадлежи Еврохолд България АД, Дружествата от Групата подлежат на облагане с допълнителен национален корпоративен данък по реда на Закона за корпоративното подоходно облагане, ефективно от 1 януари 2024 г. Дружествата от Групата са приложили изключението за признаването на отсрочени данъчни активи и пасиви, свързани с данъците върху дохода от втори стълб (параграф 4А от МСС 12), и за оповестяването на информация за тях в годишните финансови отчети.

2.17 Имоти, машини и съоръжения

Имоти, машини и съоръжения се оценяват по цена на придобиване, намалена с размера на начислената амортизация и евентуалните загуби от обезценка.

Групата е определила стойностен праг на същественост в размер на 700 лева, под който придобитите активи независимо, че притежават характеристика на дълготраен актив, се отчитат като текущ разход в момента на придобиването им.

Първоначално придобиване

Първоначалното оценяване на Имоти, машини и съоръжения се извършва:

- По цена на придобиване, която включва: покупната цена (вкл. мита и невъзстановими данъци), всички преки разходи за привеждане на даден актив в работно състояние в съответствие с предназначението му - за активи придобити от външни източници;
- По справедлива стойност - за получените в резултат на безвъзмездна сделка;
- По оценка приета от съда, и всички преки разходи за привеждане на даден актив в работно състояние в съответствие с предназначението му - за получени активи като апортна вноска.

Разходите по заеми, отнасящи се пряко за придобиването, изграждането или производството на отговарящ на условията актив, се включват в цената на придобиване (себестойност) на този актив. Всички останали разходи по заеми се отчитат като текущи разходи в печалбата или загубата за периода.

Последващо оценяване

Избраният от Групата подход за последваща балансова оценка на имотите, машините и оборудването е модела на себестойността по МСС 16 – историческа цена на придобиване, намалена с начислените амортизации и натрупаните загуби от обезценка.

Последващи разходи

Последващи разходи за ремонт и поддръжка се отразяват в консолидирания отчет за печалбата или загубата и другия всеобхватен доход към момента на извършването им, освен ако няма ясни доказателства, че извършването им ще доведе до увеличени икономически изгоди от използването на актива. Тогава тези разходи се капитализират към отчетната стойност на актива.

Печалби и загуби от продажба

При продажба на имоти, машини и съоръжения, разликата между балансовата стойност и продажната цена на актива се отчита като печалба или загуба в консолидирания отчет за печалбата или загубата и другия всеобхватен доход.

Отписването на Имоти, машини и съоръжения от баланса е при продажба или когато активът окончателно бъде изведен от употреба и след отписването му не се очакват никакви други икономически изгоди.

2.18 Репутация

Репутацията представлява бъдещите икономически ползи, произтичащи от други активи, придобити в бизнес комбинация, които не са индивидуално идентифицирани и признати отделно. За целите на теста за обезценка репутацията се разпределя към всяка една единица, генерираща парични потоци, на Групата (или група от единици, генериращи парични потоци), която се очаква да има ползи от бизнес комбинацията, независимо от това дали други активи или пасиви на придобитото дружество са разпределени към тези единици. Репутацията се оценява по стойност на придобиване, намалена с натрупаните загуби от обезценка.

При отписване на единица, генерираща парични потоци, съответната част от репутацията се включва в определянето на печалбата или загубата от отписването.

2.19 Нематериални активи

Нематериалните активи се отчитат по цена на придобиване, включваща всички платени мита, невъзстановими данъци и направените преки разходи във връзка с подготовка на актива за експлоатация.

Последващото оценяване се извършва по цена на придобиване, намалена с натрупаните амортизации и загуби от обезценка.

Последващите разходи, които възникват във връзка с нематериалните активи след първоначалното им признаване, се признават в отчета за печалбата или загубата и другия всеобхватен доход за периода на тяхното възникване, освен ако благодарение на тях активът може да генерира повече от първоначално предвидените бъдещи икономически ползи и когато тези разходи могат надеждно да бъдат оценени и отнесени към актива. Ако тези условия са изпълнени, разходите се добавят към себестойността на актива.

Прилага се стойностен праг на същественост от 700 лева, под който придобитите активи, независимо че притежават характеристика на дълготраен актив, се отчитат като текущ разход в момента на придобиването им.

Балансовата стойност на нематериалните активи подлежи на преглед за обезценка, когато са налице събития или промени в обстоятелствата, които посочват, че балансовата стойност би могла да надвиши възстановимата им стойност.

Печалбата или загубата от продажбата на нематериални активи се определя като разлика между постъпленията от продажбата и балансовата стойност на активите и се отразява в консолидирания отчет за печалбата или загубата и другия всеобхватен доход на ред „Други Приходи/(Разходи), нетно".

2.20 Методи на амортизация

Групата прилага линеен метод на амортизация. Амортизирането на активите започва от месеца, следващ месеца на придобиването им. Земята и активите в процес на изграждане не се амортизират. Полезният живот по групи активи е съобразен с физическото износване, спецификата на оборудването, бъдещите намерения за употреба и с предполагаемото морално остаряване.

Определеният полезен живот по групи активи е както следва:

Група активи	Полезен живот в години
Имоти, машини и съоръжения	
Сгради	25-50
Машини, съоръжения и оборудване	2-25
Транспортни средства	2-6
Стопански инвентар	3-25
Компютри	2-5
Нематериални активи	
Софтуер	2
Други нематериални активи	5-7
Активи с право на ползване	
Активи, признати съгласно МСФО 17 Лизинг	през по-краткия срок на годност на актива и срока на лизинга на линейна база

2.21 Тестове за обезценка на репутация, други нематериални активи и имоти, машини и съоръжения

При изчисляване на размера на обезценката Групата дефинира най-малката разграничима група активи, за която могат да бъдат определени самостоятелни парични потоци (единица, генерираща парични потоци). В резултат на това някои от активите подлежат на тест за обезценка на индивидуална база, а други - на база на единица, генерираща парични потоци. Репутацията е отнесена към единиците, генериращи парични потоци, които вероятно ще извличат ползи от съответната бизнес комбинация и които представляват най-ниското ниво в Групата, на което ръководството наблюдава репутацията.

Единиците, генериращи парични потоци, към които е отнесена репутацията, се тестват за обезценка поне веднъж годишно. Всички други отделни активи или единици, генериращи парични потоци, се

тестват за обезценка, когато събития или промяна в обстоятелствата индикират, че тяхната балансова стойност не може да бъде възстановена.

За загуба от обезценка се признава сумата, с която балансовата стойност на даден актив или единица, генерираща парични потоци, превишава възстановимата им стойност, която е по-високата от справедливата стойност, намалена с разходите по продажба на даден актив, и неговата стойност в употреба. За да определи стойността в употреба, ръководството на Групата изчислява очакваните бъдещи парични потоци за всяка единица, генерираща парични потоци, и определя подходящия дисконтов фактор с цел калкулиране на настоящата стойност на тези парични потоци. Данните, използвани при тестването за обезценка, се базират на последния одобрен бюджет на Групата, коригиран при необходимост с цел елиминиране на ефекта от бъдещи реорганизации и значителни подобрения на активи. Дисконтовите фактори се определят за всяка отделна единица, генерираща парични потоци, и отразяват съответния им рисков профил, оценен от ръководството на Групата.

Загубите от обезценка на единица, генерираща парични потоци, се разпределят в намаление на балансовата стойност първо на репутацията, отнасяща се към тази единица, и след това на останалите активи от единицата, пропорционално на балансовата им стойност. С изключение на репутацията за всички други активи на Групата ръководството преценява последващо дали съществуват индикации за това, че загубата от обезценка, призната в предходни години, може вече да не съществува или да е намалена. Обезценка, призната в предходен период, се възстановява, ако възстановимата стойност на единицата, генерираща парични потоци, надвишава нейната балансова стойност.

2.22 Отчитане на лизинговите договори

Групата като лизингополучател

Групата преценява дали договорът представлява или съдържа елементи на Лизинг ако по силата на този договор се прехвърля срещу възнаграждение правото на контрол над използването на даден актив за определен период от време. Ако се установи че договорът съдържа лизинг Групата признава като актив с право на ползване и съответно задължение към датата на която лизинговият актив е достъпен за използване.

Повторна оценка дали даден договор представлява или съдържа елементи на лизинг се прави единствено при промяна в реда и условията на договора.
Активите и пасивите произтичащи от лизинг първоначално се оценяват на база настояща стойност.

Задълженията за лизинг включват нетната настояща стойност на следните лизингови плащания:

- фиксирани плащания (включително по същество фиксирани плащания) намалена с всички вземания за стимули за лизинг;
- променлива лизингова вноска която се основава на индекс или лихва първоначално измерена с помощта на индекса или курс към датата на започване;
- суми които се очаква да бъдат изплатени от Групата при гаранции за остатъчна стойност;
- цена на упражняване на опция за покупка ако Групата има основание да използва тази опция и
- плащания на неустойки за прекратяване на лизинговия договор ако срокът на лизинга отразява факта че Групата упражнява тази опция.

Лизинговите плащания които се извършват при разумно определени опции за удължаване също се включват в оценяването на пасива. При оценката на договор за лизинг с опция за удължаване към срокът на договора следва да се приеме плюс 1 година към неотменния период. Групата приема че това е минимумът за който има сигурност че може да бъде продължен срока на договора с опция.
Лизинговите плащания се дисконтират като се използва лихвеният процент включен в лизинговия договор. Ако този лихвен процент не може да бъде непосредствено определен се използва диференциален лихвен процент на лизингополучателя който е процентът който отделният лизингополучател би трябвало да плати за да получи средства необходими за получаване на актив с подобна стойност към актива с право на ползване в подобна икономическа среда със сходни условия сигурност и условия.
Групата прилага тристепенен подход при определяне на диференциалния лихвен процент базиран на:

- средна доходност на 10-годишни държавни облигации за последните 3 години;
- коригиран с финансовия спред - заеми отпуснати на нови предприятия нефинансови предприятия в местна валута за определяне на първоначалния първоначален лихвен процент за период от 3 години (за недвижими имоти) или среден лихвен процент по финансов лизинг към несвързани лица за последните 3 години (за транспортни средства);
- специфична корекция за лизинг свързана със конкретния актив (по преценка за всеки отделен актив).

Приложими диференциални ставки в Групата:

	Сгради - България	Сгради - Гърция	Сгради - Грузия	Сгради – Северна Македония	Превозни средства - България	Превозни средства-Северна Македония
Диференциален лихвен процент	До 4.05 %	4.54 %	7.03 %	5.81%	5.34 %	6.17 %

Групата е изложена на потенциални бъдещи увеличения в променливите лизингови плащания въз основа на индекс или лихвен процент които не са включени в лизинговия пасив до влизането им в сила. Когато влязат в сила корекциите в лизинговите плащания въз основа на индекс или лихва лизинговото задължение се преоценява и коригира спрямо актива с право на ползване.

Лизинговите плащания се разпределят между главни и финансови разходи. Финансовите разходи се начисляват в печалбата или загубата през лизинговия период така че да се получи постоянен периодичен процент на лихва върху остатъка от пасива за всеки период.
Активите с право на ползване се оценяват по цена на придобиване включваща следното:

- сумата на първоначалното оценяване на лизинговото задължение;
- всякакви лизингови плащания направени към или преди датата на започване намалени с получените стимули за лизинг;
- всички първоначални директни разходи и
- разходи за възстановяване.

Групата представя активите с право на ползване в една позиция със сходни собствени такива, но осигурява детайлна информация за собствени и наети активи в приложенията към консолидираните финансови отчети.

Активите с право на ползване обикновено се амортизират през по-краткия срок на годност на актива и срока на лизинга на линейна база. Ако Групата има основание да използва опция за покупка активът с право на ползване се амортизира през полезния живот на основния актив.
Плащанията свързани с краткосрочни лизинги на оборудване и превозни средства както и всички лизинги на активи с ниска стойност се признават на линейни база като разход в печалбата или загубата.
Групата приема праг за признаване на активи с право на ползване от 10 000.00 лева като се взема предвид цената на актива като нов.

2.23 Пенсионни и други задължения към персонала по трудовото и социално законодателство

Трудовите и осигурителни отношения с работниците и служителите в Групата се основават на разпоредбите на Кодекса на труда и на разпоредбите на действащото осигурително законодателство за дружествата, извършващи своята дейност в България. За останалите дружества се прилага законодателството на съответната държава, в която се извършва дейността.

Краткосрочни доходи на наети лица

Задължения за краткосрочните доходи на наети лица се оценяват на недисконтирана база и са отчетени като разход когато свързаните с тях услуги се предоставят. Пасив се признава за сумата, която се очаква да бъде изплатена по краткосрочен бонус в пари или планове за разпределение на печалбата, ако Групата има правно или конструктивно задължение да заплати тази сума като резултат от минали услуги, предоставени от служител, и задължението може да се оцени надеждно.

Групата признава като задължение недисконтираната сума на оценените разходи по платен годишен отпуск, очаквани да бъдат заплатени на служителите в замяна на труда им за изминалия отчетен период.

Планове с дефинирани доходи и вноски

Групата дължи пенсионни възнаграждения на служителите си по планове с дефинирани доходи и по планове с дефинирани вноски.

План с дефинирани доходи е план за доходи след напускане, различен от план с дефинирани вноски. Нетното задължение на Групата за планове с дефинирани доходи се изчислява като се прогнозира сумата на бъдещите доходи, които служителите са придобили в замяна на своите услуги в текущия и предходни периоди, и този доход се дисконтира, за да се определи неговата настояща стойност.

План с дефинирани вноски е план за доходи след напускане, според който Групата плаща вноски на друго лице и няма никакви правни или конструктивни задължения да плаща допълнителни суми

след това. Правителството на България носи отговорността за осигуряването на пенсии по планове за дефинирани вноски.

Разходите по ангажимента на Групата да превежда вноски по плановете за дефинирани вноски, се признават в печалби и загуби текущо.

Доходи при прекратяване
Доходи при прекратяване се признават като разход, когато Групата се е ангажирала ясно, без реална възможност за отказ, с официален подробен план, с който или да прекрати работни отношения преди нормалната дата на пенсиониране, или да предостави обезщетения при прекратяване, в резултат на предложение, направено за насърчаване на доброволното напускане. Доходи при прекратяване за доброволно напускане са признати като разход, ако Групата е отправила официално предложение за доброволно прекратяване, и е вероятно, че офертата ще бъде приета, а броят на приелите може да се оцени надеждно. Ако обезщетения се дължат за повече от 12 месеца след края на отчетния период, те се дисконтират до тяхната настояща стойност.

2.24 Пари и парични еквиваленти

Парите и паричните еквиваленти се състоят от налични пари в брой, парични средства по банкови сметки, безсрочни депозити, депозити до 3 месеца и краткосрочни и високоликвидни инвестиции, които са лесно обращаеми в пари и съдържат незначителен риск от промяна в стойността си.

Парични потоци
Консолидираният отчет за паричните потоци показва паричните потоци на Групата за годината по отношение оперативна инвестиционна и финансова дейност през годината промяната в паричните средства и паричните еквиваленти за годината парите и паричните еквиваленти в началото и в края на годината.

Парични потоци от оперативна дейност се изчисляват като резултатът за годината се коригира с непаричните оперативни позиции промените, нетния оборотен капитал и корпоративния данък.

Парични потоци от инвестиционна дейност включват плащания във връзка с покупка и продажба на дълготрайни активи и парични потоци свързани с покупка и продажба на предприятия и финансови активи. Покупка и продажба на други ценни книжа които не са пари и парични еквиваленти също са включени в инвестиционна дейност.

Парични потоци от финансова дейност включват промени в размера или състава на акционерния капитал и свързаните разходи заемните средства и погасяването на лихвоносни заеми купуване и продаване на собствени акции и изплащане на дивиденти.

2.25 Финансови активи и пасиви

Признаване и отписване
Финансовите активи и финансовите пасиви се признават, когато Групата стане страна по договорните условия на финансовия инструмент.

Финансовите активи се отписват, когато договорните права върху паричните потоци от финансовия актив изтичат или когато финансовият актив и по същество всички рискове и изгоди се прехвърлят. Финансовите пасиви се отписват, когато задължението, посочено в договора, е изпълнено, е отменено или срокът му е изтекъл.

Класификация и първоначално оценяване на финансови активи
Първоначално финансовите активи се отчитат по справедлива стойност, коригирана с разходите по сделката, с изключение на финансовите активи по справедлива стойност през печалбата или загубата и търговските вземания, които не съдържат съществен финансов компонент. Първоначалната оценка на финансовите активи по справедлива стойност през печалбата или загубата не се коригира с разходите по сделката, които се отчитат като текущи разходи. Първоначалната оценка на търговските вземания, които не съдържат съществен финансов компонент представлява цената на сделката съгласно МСФО 15.

В зависимост от начина на последващо отчитане, финансовите активи се класифицират в една от следните категории:
- дългови инструменти по амортизирана стойност;
- финансови активи по справедлива стойност през печалбата или загубата;

- финансови активи по справедлива стойност през друг всеобхватен доход с или без рекласификация в печалбата или загубата в зависимост дали са дългови или капиталови инструменти.

Класификацията на финансовите активи се определя на базата на следните две условия:
- бизнес моделът на Групата за управление на финансовите активи;
- характеристиките на договорните парични потоци на финансовия актив.

Всички приходи и разходи, свързани с финансовите активи, които са признати в печалбата или загубата, се включват във финансови разходи, финансови приходи или други финансови позиции с изключение на обезценката на търговските вземания, която се представя на ред други разходи в консолидирания отчет за печалбата или загубата и другия всеобхватен доход.

Последващо оценяване на финансовите активи

Дългови инструменти по амортизирана стойност
Финансовите активи се оценяват по амортизирана стойност, ако активите изпълняват следните критерии и не са определени за оценяване по справедлива стойност през печалбата или загубата:

- Групата управлява активите в рамките на бизнес модел, чиято цел е да държи финансовите активи и да събира техните договорни парични потоци;
- Съгласно договорните условия на финансовия актив на конкретни дати възникват парични потоци, които са единствено плащания по главница и лихва върху непогасената сума на главницата.

Тази категория включва недеривативни финансови активи като заеми и вземания с фиксирани или определими плащания, които не се котират на активен пазар. След първоначалното признаване те се оценяват по амортизирана стойност с използване на метода на ефективната лихва. Дисконтиране не се извършва, когато ефектът от него е несъществен. Групата класифицира в тази категория парите и паричните еквиваленти, търговските и други вземания, както и регистрирани на борсата облигации.

Финансови активи по справедлива стойност през печалбата или загубата
Финансови активи, за които не е приложим бизнес модел „държани за събиране на договорните парични потоци" или бизнес модел „държани за събиране и продажба", както и финансови активи, чиито договорни парични потоци не са единствено плащания на главница и лихви, се отчитат по справедлива стойност през печалбата или загубата. Всички деривативни финансови инструменти се отчитат в тази категория с изключение на тези, които са определени и ефективни като хеджиращи инструменти и за които се прилагат изискванията за отчитане на хеджирането (виж по-долу).
Промените в справедливата стойност на активите в тази категория се отразяват в печалбата или загубата. Справедливата стойност на финансовите активи в тази категория се определя чрез котирани цени на активен пазар или чрез използване на техники за оценяване, в случай че няма активен пазар.

Финансови активи по справедлива стойност през друг всеобхватен доход
Групата отчита финансовите активи по справедлива стойност в друг всеобхватен доход, ако активите отговарят на следните условия:
- Групата управлява активите в рамките на бизнес модел, чиято цел е да държи финансовите активи, за да събира договорни парични потоци и да ги продава; и
- Съгласно договорните условия на финансовия актив на конкретни дати възникват парични потоци, които са единствено плащания на главница и лихви върху непогасената сума на главницата.

Финансови активи по справедлива стойност през друг всеобхватен доход включват:
- Капиталови ценни книжа, които не са държани за търгуване и които Групата неотменимо е избрала при първоначално признаване, да признае в тази категория.
- Дългови ценни книжа, при които договорните парични потоци са само главница и лихви, и целта на бизнес модела на Групата за държане се постига както чрез събиране на договорни парични потоци, така и чрез продажба на финансовите активи.

При освобождаването от капиталови инструменти от тази категория всяка стойност, отчетена в преоценъчния резерв на инструментите се прекласифицира в неразпределената печалба.
При освобождаването от дългови инструменти от тази категория всяка стойност, отчетена в преоценъчния резерв на инструментите се прекласифицира в печалбата или загубата за периода.

Класификация и оценяване на финансовите пасиви

Финансовите пасиви на Групата включват получени заеми, задължения по лизингови договори, търговски и други финансови задължения.

Финансовите пасиви се оценяват първоначално по справедлива стойност и, където е приложимо, се коригират по отношение на разходите по сделката, освен ако Групата не е определила даден финансов пасив като оценяван по справедлива стойност през печалбата или загубата.

Финансовите пасиви се оценяват последващо по амортизирана стойност, използвайки метода на ефективната лихва, с изключение на деривативи и финансови пасиви, които са определени за оценяване по справедлива стойност през печалбата или загубата (с изключение на деривативни финансови инструменти, които са определени и ефективни като хеджиращ инструмент).

Всички разходи свързани с лихви и, ако е приложимо, промени в справедливата стойност на инструмента, които се отчитат в печалбата или загубата, се включват във финансовите разходи или финансовите приходи.

Деривативни финансови инструменти и отчитане на хеджирането

Групата използва деривативни финансови инструменти – лихвени суапове, като инструмент за хеджиране на парични потоци. Тези договорености са сключени с цел намаляване на риска от лихвените проценти, произтичащ от определени законово обвързващи договори за заеми.

Деривативите представляват финансови инструменти, чиято стойност се определя на базата на лихвени проценти, обменни валутни курсове или други пазарни цени. Деривативите са ефективно средство за управление на пазарния риск и ограничаване експозицията към даден контрагент. Най-често използваните деривативи са:

- валутен суап;
- лихвен суап;
- форуърдни валутни и лихвени договори;
- фючърси;
- опции.

Деривативите се държат както с цел търгуване, така и като хеджиращи инструменти, използвани за управлението на лихвения и валутния риск.

Деривативите, държани за търгуване се оценяват по справедлива стойност като печалбите и загубите се отнасят в консолидирания отчет за печалбата или загубата и другия всеобхватен доход като резултат от финансови операции.

Деривативните финансови инструменти се отчитат по справедлива стойност през печалбата или загубата с изключение на деривативи, определени като хеджиращи инструменти при хеджиране на парични потоци, които изискват специфично счетоводно третиране. За да отговарят на условията за отчитане на хеджиране, хеджиращото взаимоотношение трябва да отговаря на всички изброени по-долу изисквания:

- съществува икономическа връзка между хеджираната позиция и хеджиращия инструмент;
- ефектът от кредитния риск не е съществена част от промените в стойността, които произтичат от тази икономическа връзка;
- коефициентът на хеджиране на хеджиращото взаимоотношение е същият като този, който произтича от количеството на хеджираната позиция, която Групата действително хеджира, и количеството на хеджиращия инструмент, което Групата действително използва, за да хеджира това количество хеджирани позиции.

Всички деривативни финансови инструменти, използвани за отчитане на хеджирането, се признават първоначално по справедлива стойност и се отчитат по справедлива стойност в консолидирания отчет за финансовото състояние. Те са финансови активи, когато справедливата стойност е положителна, или финансови пасиви, когато справедливата стойност е отрицателна. Деривативните инструменти се класифицират и представят според остатъчния им матуритет (до/над 12 месеца) в рамките на текущите или нетекущите финансови активи и пасиви.

Справедливата стойност се определя въз основа на наблюдавани пазарни данни (Ниво 2) за съответния тип търговски деривативни инструменти – източникът на информация е контрагентната банка, която използва свои собствени източници на информация за нивата на пазарните цени и

подходящи методи и техники за оценка, за да определи и предложи на Групата разумни суми на справедлива стойност.

До степента, до която хеджирането е ефективно, промените в справедливата стойност на деривативи, определени като хеджиращи инструменти в хеджирането на парични потоци, се признават в друг всеобхватен доход и се включват е резерв от хеджиране на паричните потоци в собствения капитал. Всяка неефективност в хеджиращите взаимоотношения се признава незабавно в печалбата или загубата.

В момента, когато хеджираната позиция влияе върху печалбата или загубата, печалбата или загубата, признати преди това в друг всеобхватен доход, се прекласифицира от собствения капитал в печалбата или загубата и се представя като корекция за прекласификация в друг всеобхватен доход. Ако обаче нефинансов актив или пасив е признат в резултат на хеджираната транзакция, печалбите или загубите, признати преди това в друг всеобхватен доход, се включват в първоначалното оценяване на хеджираната позиция.

Ако прогнозната транзакция вече не се очаква да възникне, всяка свързана печалба или загуба, призната в друг всеобхватен доход, се прехвърля незабавно в печалбата или загубата. Ако хеджиращото взаимоотношение престане да отговаря на условията за ефективност, счетоводното отчитане на хеджирането се прекратява и свързаната печалба или загуба се отразява като резерв в собствения капитал, докато се извърши прогнозната транзакция.

Печалбите или загубите от преоценката на деривате (некласифицирани за отчитане по специалния ред на МСФО 9 за счетоводно отчитане на хеджиране на парични потоци) в момента се признават в консолидирания отчет за всеобхватния доход (в рамките на печалбата или загубата за годината) като "финансови приходи", съответно "финансови разходи".

Обезценка на финансови активи

МСФО 9 изисква от Групата да признава провизия за очакваните кредитни загуби за всички дългови инструменти, които не се отчитат по справедлива стойност в печалбата или загубата, и за активите по договори.

Инструментите, които попадат в обхвата включват заеми и други финансови активи по амортизируема стойност, дългови инструменти по справедлива стойност през друг всеобхватен доход, търговски вземания, активи по договори, признати и оценявани съгласно МСФО 15, както и кредитни ангажименти и някои договори за финансова гаранция (при емитента), които не се отчитат по справедлива стойност през печалбата или загубата.

Признаването на кредитни загуби не зависи от настъпването на събитие с кредитна загуба. Вместо това Групата разглежда по-широк спектър от информация при оценката на кредитния риск и оценяването на очакваните кредитни загуби, включително минали събития, текущи условия, разумни и поддържащи прогнози, които влияят върху очакваната събираемост на бъдещите парични потоци на инструмента.

При прилагането на тази подход, насочен към бъдещето, се прави разграничение между:

- финансови инструменти, чието кредитното качество не се е влошило значително спрямо момента на първоначалното признаване или имат нисък кредитен риск („Фаза 1“);
- финансови инструменти, чието кредитното качество се е влошило значително спрямо момента на първоначалното признаване или на които кредитния риск не е нисък („Фаза 2“);
- „Фаза 3“ обхваща финансови активи, които имат обективни доказателства за обезценка към отчетната дата.

12-месечните очаквани кредитни загуби се признават за първата категория, докато очакваните загуби за целия срок на финансовите инструменти се признават за втората категория. Очакваните кредитни загуби се определят като разликата между всички договорни парични потоци, които се дължат на Групата и паричните потоци, които тя действително очаква да получи („паричен недостиг“). Тази разлика е дисконтирана по първоначалния ефективен лихвен процент (или с коригирания спрямо кредита ефективен лихвен процент).
Изчисляването на очакваните кредитни загуби се определя на базата на вероятностно претеглената приблизителна оценка на кредитните загуби през очаквания срок на финансовите инструменти.

- **Парични средства**

Групата категоризира банките, в които държи парични средства на база на присъдения им от рейтингови агенции (Moody’s, Fitch, S&P, БАКР) рейтинг и в зависимост от него прилага различен процент за очакваните кредитни загуби за 12 месеца.

- **Вземания по предоставени заеми**

Групата има вземания по предоставени заеми, които се категоризират в зависимост от това дали заемополучателя има присъден рейтинг, както и в зависимост от това дали вземанията по такива заеми са просрочени.

- **Търговски и други вземания, активи по договор**

Групата използва опростен подход при отчитането на търговските и други вземания, както и на активите по договор и признава загуба от обезценка като очаквани кредитни загуби за целия срок. Те представляват очакваният недостиг в договорните парични потоци, като се има предвид възможността за неизпълнение във всеки момент от срока на финансовия инструмент. Групата използва своя натрупан опит, външни показатели и информация в дългосрочен план, за да изчисли очакваните кредитни загуби чрез разпределянето на клиентите по индустрии и срочна структура на вземанията и използвайки матрица на провизиите.

- **Съдебни и присъдени вземания**

Съдебните и присъдените вземания на Групата са категоризирани в Група 3, съответно като такива те са индивидуално разгледани от ръководството и на всяко такова вземане е причислен индивидуален процент за обезценка.

2.26 Материални запаси

Материалите и стоките се оценяват по доставна стойност. Стойността им представлява сумата от всички разходи по закупуването, както и други разходи, направени във връзка с доставянето им до сегашното местоположение и състояние.

Отписването на материалите и стоките при тяхното потребление е по конкретно определена или средно-претеглена стойност в зависимост от сегментите.

Нетната реализируема стойност на материалните запаси е представена по продажна цена, намалена с разходите по завършването и разходите, направени за реализиране на продажбата и е определена с оглед на маркетинга, моралното остаряване и развитието в очакваните продажни цени.

Когато отчетната стойност на стоково-материалните запаси е по-висока от нетната реализируема стойност, тя се намалява до размера на нетната реализируема стойност. Намалението се отчита като други текущи разходи.

2.27 Провизии, условни пасиви и условни активи

Провизиите се признават, когато има вероятност сегашни задължения в резултат от минало събитие да доведат до изходящ поток на ресурси от Групата и сумата на задължението може да бъде надеждно оценена. Възможно е да съществува несигурност относно срочността или сумата на изходящия паричен поток. Сегашно задължение се поражда от наличието на правно или конструктивно задължение вследствие на минали събития, например гаранции, правни спорове или обременяващи договори. Провизиите за преструктуриране се признават само ако е разработен и приложен подробен формален план за преструктуриране или ръководството е обявило основните моменти на плана за преструктуриране пред засегнатите лица. Провизии за бъдещи загуби от дейността не се признават.

Сумата, която се признава като провизия, се изчислява на база най-надеждната оценка на разходите, необходими за уреждане на сегашно задължение към края на отчетния период, като се вземат в предвид рисковете и несигурността, включително свързани със сегашното задължение. Когато съществуват редица подобни задължения, вероятната необходимост от изходящ поток за погасяване на задължението се определя, като се отчете групата на задълженията като цяло. Провизиите се дисконтират, когато ефектът от времевите разлики в стойността на парите е значителен.

Обезщетения от трети лица във връзка с дадено задължение, които Групата със сигурност ще получи, се признават като отделен актив. Възможно е този актив да не надвишава стойността на съответната провизия.

Провизиите се преразглеждат в края на всеки отчетен период и стойността им се коригира, за да се отрази най-добрата приблизителна оценка.
В случаите, в които се счита, че е малко вероятно да възникне изходящ поток на икономически ресурси в резултат на текущо задължение, пасив не се признава, освен ако не става въпрос за бизнес комбинация. При бизнес комбинация условните задължения се признават при

разпределянето на цената на придобиване към активите и пасивите, придобити в бизнес комбинацията. Условните пасиви следва да се оценяват последващо по по-високата стойност между описаната по-горе сравнима провизия и първоначално признатата сума, намалена с натрупаната амортизация.

Вероятни входящи потоци на икономически ползи, които все още не отговарят на критериите за признаване на актив, се смятат за условни активи.

2.28 Собствен капитал и доход на акции

2.28.1 Собствен капитал

Собственият капитал включва акционерен капитал, премиен резерв и други резерви, както и неразпределена печалба/натрупана загуба и текущ финансов резулт.

Акционерният капитал се представя по неговата номинална стойност съгласно съдебните решения за регистрацията му.

Премийният резерв включва премии, получени при първоначалното емитиране на собствен капитал. Всички разходи по сделки, свързани с емитиране на акции, са приспаднати от внесения капитал, нетно от данъчни облекчения.

Другите резерви включват законови резерви и общи резерви.

Съгласно изискванията на Търговския закон и Устава, Дружеството-майка е длъжно да формира и фонд Резервен, като източници на фонда могат да бъдат:

- най-малко една десета от печалбата, която се отделя, докато средствата във фонда достигнат една десета част от капитала или по-голяма част, предвидена в Устава;
- средствата, получени над номиналната стойност на акциите при издаването им (премиен резерв);
- други източници, предвидени с определено решение на Общото събрание.

Средствата от фонда могат да се използват само за покриване на годишната загуба и на загуби от предходни години. Когато средствата във фонда достигнат определения в Устава минимален размер, средствата над тази сума могат да бъдат използвани за увеличаване на капитала.
Неразпределената печалба включва текущия финансов резултат и натрупаните печалби и непокрити загуби от минали години.

Другите капиталови компоненти представляват резерв от емисия варанти. Формиран е от емисионната стойност на записаните варанти. Срещу всеки един записан варант при настъпване на предвидените в Проспекта условия, притежателите на варанти могат да запишат една обикновена, поименна, безналична акция от бъдещо увеличение на капитала на Еврохолд България АД с емисионна стойност 2 лв, даваща право на 1 глас в Общото събрание на акционерите на дружеството.

Натрупаната загуба включва текущия финансов резултат и натрупаните печалби и непокрити загуби от минали години.

Задълженията за плащане на дивиденти на акционерите са включени на ред „Търговски и други задължения" в отчета за финансовото състояние, когато дивидентите са одобрени за разпределение от общото събрание на акционерите преди края на отчетния период.

Всички транзакции със собствениците на Групата са представени отделно в консолидирания отчет за промените в собствения капитал.

Собственият капитал, който не принадлежи на икономическата група /неконтролиращото участие/ представлява част от нетните активи в т. ч. от нетния резултат за годината на дъщерните предприятия, което може да се припише на участия, които не са пряко или косвенно притежавани от Групата.

2.28.2 Доход на акция

Основният доход на акция се изчислява, като се раздели нетната печалба или загуба за периода, подлежаща на разпределение между акционерите, притежатели на обикновени акции, на средно-претегления брой на държаните обикновени акции за периода.

Средно-претегленият брой акции представлява броят на държаните обикновени акции в началото на периода, коригиран с броя на обратно изкупените обикновени акции и на новоиздадените такива през периода, умножен по средно-времевия фактор. Този фактор изразява броя на дните, през които конкретните акции са били държани, спрямо общия брой на дните през периода.

При капитализация, бонус емисия или разделяне, броят на обикновените акции, които са в обръщение до датата на това събитие, се коригира, за да се отрази пропорционалната промяна в броя на обикновените акции в обръщение така, сякаш събитието се е случило в началото на представения най-ранен период. Доходи на акции с намалена стойност не се изчисляват, тъй като няма издадени потенциални акции с намалена стойност.

Доходи на акции с намалена стойност не се изчисляват, тъй като няма налични инструменти, които биха довели до издаване на потенциални нови акции.

2.29 Значими преценки на ръководството при прилагане на счетоводната политика

Значимите преценки на ръководството при прилагането на счетоводната политика на Групата, които оказват най-съществено влияние върху консолидирания финансов отчет, са описани по-долу. Основните източници на несигурност при използването на приблизителните счетоводни оценки са описани в *Приложение 2.30 Несигурност на счетоводните приблизителни оценки*.

2.29.1 Активи по отсрочени данъци

Оценката на вероятността за бъдещи облагаеми доходи за усвояването на отсрочени данъчни активи се базира на последната одобрена бюджетна прогноза, коригирана относно значими необлагаеми приходи и разходи и специфични ограничения за пренасяне на неизползвани данъчни загуби или кредити. Ако надеждна прогноза за облагаем доход предполага вероятното използване на отсрочен данъчен актив особено в случаи, когато активът може да се употреби без времево ограничение, тогава отсроченият данъчен актив се признава изцяло. Признаването на отсрочени данъчни активи, които подлежат на определени правни или икономически ограничения или несигурност, се преценява от ръководството за всеки отделен случай на базата на специфичните факти и обстоятелства. На база този подход ръководството на Групата е преценила да не признае активи по отсрочени данъци в годишния консолидиран финансов отчет за 2024 г. и 2023 г. , както следва:

Дружеството-майка

- Слаба капитализация по чл. 43а към 31.12.2024 г. в размер на 10 828 хил. лв. (към 31.12.2023г. – 9 229 хил. лв.);
- Данъчната загуба към 31.12.2024 г. е в размер на 5 301 хил.лв. (към 31.12.2023 г. в размер на 6446 хил. лв.;
- Обезценка на вземания към 31.12.2024 г. в размер на 61 хил. лв. (към 31.12.2023 г. – 94 хил. лв.);
- Лизингови договори към 31.12.2024 г. в размер на 9 хил. лв. (към 31.12.2023 г. – 9 хил. лв.).
- Натрупващи се неизползвани (компенсируеми) отпуски към 31.12.2024 г. в размер на 2 хил. лв. (към 31.12.2023 г. – 3 хил. лв.).

Поради размера на стопанската дейност на групата Старком Холдинг АД, към която принадлежи Еврохолд България АД, дружествата от Групата подлежат на облагане с допълнителен национален корпоративен данък по реда на Закона за корпоративното подоходно облагане, ефективно от 1 януари 2024 г. Групата е приложила изключението за признаването на отсрочени данъчни активи и пасиви, свързани с данъците върху дохода от втори стълб (параграф 4А от МСС 12), и за оповестяването на информация за тях в годишния финансов отчет.

Вижте още *Приложения 28.Отсрочени данъчни активи и пасиви и 19.Данъци.*

2.29.2 Приходи от договори с клиенти

При признаване на приходите по договори с клиенти ръководството прави различни преценки, приблизителни оценки и предположения, които оказват влияние върху отчетените приходи, разходи, активи и пасиви по договори.

Ключовите преценки и предположения, които оказват съществено влияние върху размера и срока за признаване на приходите от договори с клиенти , свързани с търговия с електрическа енергия, са подробно оповестени в счетоводната политика в *Приложение 2.9* и са, както следва:

- Определяне момента във времето на удовлетворяване на задълженията за изпълнение при продажба на ел. енергия, предоставени услуги в областта на търговията с електрическа енергия и при договори за изграждане на енергийни обекти - Дружеството е направило анализ и е определило, че контролът се прехвърля в течение на времето;
- Метод за приблизителна оценка на променливото възнаграждение - неустойки за неизпълнение на задълженията на някоя от страните, включително за качествено изпълнение от страна на Дружеството;
- Преценка за съществен компонент на финансиране при отсрочено плащане над една година при договори за изграждане на енергийни обекти;
- Съображения, свързани с взаимоотношенията принципал срещу агент относно събиране на такси за достъп и пренос до електроразпределителната мрежа и компонентата „Задължения към обществото" – нетно представяне.

2.29.3 Полезен живот на амортизируеми активи

Ръководството преразглежда полезния живот на амортизируемите активи в края на всеки отчетен период. Ръководството определя полезния живот на активите, който представлява очакваният срок на ползване на активите от Групата. Преносните стойности на активите към 31 декември 2024 г. и 2023 г. са анализирани в *Приложения 24. Имоти, машини и съоръжения и 25. Нематериални активи.* Действителният полезен живот може да се различава от направената оценка поради техническо и морално изхабяване, предимно на софтуерни продукти и компютърно оборудване.

2.29.4 Нефактурирана енергия

Приходите от продажба на електрическа енергия се признават в отчета за печалбата или загубата и другия всеобхватен доход на месечна база за периода, за който се отнася потреблението. Фактурирането е на база 1-месечно ролиращо отчитане на електрическата енергия и по тази причина то прави приблизителна оценка за неотчетената консумирана енергия към края на месеца. Разликата в приблизителните оценки за периодите се признава като приход или разход в отчета за печалбата или загубата и другия всеобхватен доход. Тази преценка е направена на база историческа информация за потреблението и тенденции. Поради естеството на факторите и предположенията, заложени в методиката, е възможно приблизителните оценки да се различават от фактическите резултати. Сумата на нефактурираната енергия се коригира в посока на увеличение или намаление в зависимост от сезонните колебания. Начислената нефактурирана енергия е призната като активи по договори с клиенти и представена в отчета за финансовото състояние като вземания от клиенти и доставчици. Признатите активи по договори с клиенти се рекласифицират като търговско вземане, когато правото на възнаграждение стане безусловно. Правото на възнаграждение се счита за безусловно, ако единственото условие за това, плащането на възнаграждението да стане дължимо, е изтичането на определен период от време.
Към 31.12.2024 г. нефактурираната енергия е в размер на 81 362 хил. лв. (31.12.2023 г.: 77 188 хил. лв.), нетно от обезценка за кредитни загуби. (*Приложение 23. Търговски и други вземания).*

2.29.5 Процес за определяне на основните допускания, свързани с оценката на задълженията по застрахователни и презастрахователни договори

Процесът за определяне на допусканията е предназначен за изчисляване на неутралните приблизителни оценки на най-вероятния или очакван изход от застрахователните събития. Източниците на информация, които се използват за допусканията са вътрешно изготвени, като се използват задълбочени проучвания, които се провеждат годишно. Допусканията се проверяват, за да се постигне съответствие с наблюдаваните пазарни цени или друга публикувана информация. За допусканията се използва най-вече информацията от текущите трендове и в случаите, при които има недостатъчна информация за изготвянето на надеждна оценка на развитието на щетите, се правят по-предпазливи допускания.

Всяка предявена щета се преглежда по отношение на обстоятелствата по обезщетенията, наличната информация от специалистите по ликвидация и исторически доказателства за размера на подобни щети. Оценките на щетите се преглеждат редовно и се актуализират при наличие на нова информация. Пасивът за предявени претенции (LIC) се начислява на база на наличната текуща информация. Трудностите при определяне се различават при различните линии бизнес в зависимост от застрахователните договори, комплексността на обезщетенията, обемът и значимостта на обезщетенията.

Основният метод или комбинацията от методи, които се използват, се различават по годината на възникване на застрахователното обезщетение, класът бизнес и наблюдаваното историческо развитие на щетимостта.

Направените предположения относно квотите на щетимостта в бъдеще са базирани върху историческа информация за щетимостта и очакваното бъдещо развитие на портфейла за различните видове застраховки. Има причини, поради които да не се използва историческата информация, което от своя страна се отразява върху модифицирането на методите. Такива причини могат да бъдат:

- Промени в бизнес процесите, които имат влияние върху развитието и записването на възникналите и платените обезщетения ;
- Икономически, юридически, политически и социални трендове (резултиращи в различни от очакваните нива на инфлация);
- Промени в структурата на бизнеса;
- Случайни флуктуации, вкл. влиянието на съществени загуби.

Размерът на възникнали, но непредявени претенции (IBNR) е първоначално изчислен брутно и след това се прави отделна калкулация за оценката на дела на презастрахователите. Групата покрива застрахователните рискове чрез ексцес лос застрахователна програма за малък брой съществени щети, които да бъдат покрити от презастрахователя. Методът използван от Групата се базира на исторически данни, брутен очакван размер на възникнали, но непредявени претенции и данни за презастрахователната програма, за да се определи размера на вземанията от презастрахователите.

2.29.5.1 Необходима информация за целите на актюерските модели

За актюерските модели по МСФО 17 са необходими, като минимум, следните данни:

За пасива за остатъчно покритие (LCR) – списък на всички действащи през текущия период полици със следните данни:

- дата на сключване на полицата;
- начало и край на покритие по полицата;
- годишна кохорта;
- начислен премиен приход – цялата сума на дължимата по полицата премия, намалена с отписаните и върнати премии по предсрочно прекратени договори;
- получена премия за периода;
- начислени комисионни;
- платени комисионни.

За пасива за предявени претенции (LIC)– списък на всички платени претенции, за който се разглежда развитието на щетите и предявените, неизплатени претенции към датата на оценка с данни за:

- дата на събитие;
- полица, по която е щетата с данни за: номер на полица, срок на покритие на полицата /начало и край на покритие/ и кохорта;
- дата на предявяване на претенцията;
- предявена сума;
- образуван резерв за предявени, неизплатени претенции;
- дата на плащане;
- платена сума;
- извършени разходи за ликвидация на щетите – преки и непреки.

Допусканията, които имат най-съществен ефект при оценката на пасива за предявени претенции, са очакваните квоти на щетимост за последните периоди на възникване на щетите за отделните видове застраховки. Тези показатели се използват за оценка на размера на възникнали, но непредявени претенции.

Реалните бъдещи резултати могат да се различават от направените допускания. Ръководството на Групата прави преглед на прилагани допускания, за да се осигури пълно и подходящо отразяване на наличната информация.

2.29.5.2 Агрегиране на издадени (пре)застрахователни договори и закупени презастрахователни договори

Съгласно МСФО 17 застрахователните договори се обединяват в групи за целите на оценяването. Групите договори са определени на база отделните договори, издавани в различни продуктови групи, в различна валута и в различни държави на операции, като се групират и оценяват отделно на ниво група. След това всеки портфейл се разделя на годишни кохорти (т.е. година на издаване). Когато даден договор бъде признат, той се добавя към съществуваща група от договори или, ако договорът не отговаря на условията за включване в съществуваща група, той формира нова група, към която могат да се добавят бъдещи договори.

Групи от презастрахователни договори се създават така, че да бъдат съпоставими с групите по директния бизнес и активното презастраховане (издадени презастрахователни договори). Съгласно МСФО 17 оценката на група договори включва всички бъдещи парични потоци в границите на всеки договор в групата. Периодът, обхванат от премиите в границите на договора, е „периодът на покритие", който е приложим при прилагането на редица изисквания в МСФО 17.

Застрахователни договори

За застрахователни договори паричните потоци са в границите на договора, ако произтичат от съществени права и задължения, които съществуват през отчетния период, в който Групата може да принуди притежателя на полицата да плаща премии или има съществено задължение да предоставя услуги (включително застрахователно покритие и инвестици и услуги).

Издадени презастрахователни договори

Понастоящем оценката на тези презастрахователни договори като цяло е в съответствие с това на издадените застрахователни договори и обхваща само преки застрахователни договори, които вече са издадени и презастраховани към датата на оценяване. Съгласно МСФО 17 обаче паричните потоци, произтичащи от презастрахованите (underlying) договори, които се очаква да бъдат издадени и рискът по тях да бъде цедиран след датата на отчитане , могат да бъдат в границите на презастрахователните договори и са взети предвид при оценката.

Закупени презастрахователни договори

За презастрахователни договори паричните потоци са в границите на договора, ако произтичат от съществени права и задължения, които съществуват през отчетния период, в който Групата е задължено да плаща суми на презастрахователя или има материално право да получава услуги от презастрахователя.

Оценка на договорите – общ преглед

МСФО 17 въвежда модел за оценка, базиран на настоящата стойност на бъдещи парични потоци, които се очаква да възникнат, когато Групата изпълнява договорите, корекция на риска и марж на договорно обслужване. Всички застрахователни договори на Групата и всички презастрахователни договори се класифицирани като договори без характеристики на пряко участие.

2.29.5.3 Оценяване на издадени (пре)застрахователни договори и закупени презастрахователни договори

Опростен модел за оценка

Подход за разпределение на премиите (ПРП/опростен модел) е модел за оценка в МСФО 17, който е наличен за застрахователни и презастрахователни договори, които отговарят на критериите за допустимост.

Групата прилага опростения модел към част от своя застрахователен портфейл с изключение на групите договори, идентифицирани като обременителни.

Общ модел за оценка

При този подход оценката на групата договори представлява общата сума на (а) паричните потоци от изпълнението на договора, които включват оценки на бъдещи парични потоци, коригирани, за да отразят стойността на парите във времето и свързаните финансови рискове, и корекция за нефинансов риск; и (б) маржа за договорно обслужване. Паричните потоци от изпълнение на група договори не отразяват риска от неизпълнение на Групата.

- Целта на Групата при оценяването на бъдещите парични потоци е да определи очакваната стойност на набор от сценарии, които отразяват пълния набор от възможни резултати.

Паричните потоци от всеки сценарий се дисконтира, за да се извлече очаквана настояща стойност.
- Всички парични потоци се дисконтират с помощта на безрискови криви на доходност, публикувани от EIOPA, без допълнителни корекции за ликвидност.
- Корекцията за нефинансов риск за група договори, определена отделно от другите оценки, е компенсацията, която Групата би изисквала за поемане на определено ниво на несигурност относно размера и времето на паричните потоци, които произтичат от нефинансов риск.
- Марж за договорно обслужване на група договори представлява неспечелената печалба, която Групата ще признае, тъй като предоставя услуги по тези договори.

Оценката на Пасива за предявени претенции (LIC) се извършва винаги по общия модел.

Обременителни договори
Оценяването дали дадена съвкупност от договори има значителен риск впоследствие да стане обременяваща се извършва на база информация за оценки, предоставени от вътрешното отчитане и се основава на вероятността от промени в допусканията, които, ако се случат, биха довели до обременяване на договорите.

2.29.6 Липса на контрол над дъщерни дружества

Загуба на контрол над дъщерното предприятие Евроинс Румъния Застраховане - Презастраховане С.А.
Към 31.12.2022 г. „Евроинс Иншурънс Груп" отчита загуба на контрол над „Евроинс Румъния Асигураре – Реасигураре" С.А. (Евроинс Румъния), в резултат на което инвестицията в дъщерното дружество е изцяло обезценена. Причината е решение на румънския финансов регулатор (Autoritatea de Supraveghere Financiară, ASF) от 17 март 2023 г., с което е отнет лицензът за застрахователна дейност на Евроинс Румъния и е подадено искане за откриване на производство по несъстоятелност, което съдът в Букурещ открива на 09.06.2023 г. На 11.02.2025 г. решението за откриване на процедура по несъстоятелност на румънското дъщерно дружество е потвърдено с решение на второинстанционния румънски съд. В момента „Евроинс Иншурънс Груп" АД подготвя своята защита, включително, но не само, атакуване второинстанционното решение на основание извънредни способи за отмяна или подаване на жалба в Европейския съд по правата на човека.

През май 2024 г. „Еврохолд България" АД и „Евроинс Иншурънс Груп" АД официално заведоха международно арбитражно дело срещу румънската държава в Международния център за разрешаване на инвестиционни спорове (ICSID) във Вашингтон с цел защита на интереса на българския инвеститор. Искът е на стойност над 580 млн. евро.

Загуба на контрол над ЗД Феникс Ре АД и трансформиране на дъщерното дружество в инвестиция в асоциирани предприятия
ЗД Феникс Ре АД е асоциирано предприятие на Групата, тъй като към края на 2023г. има ефективно прехвърляне на контрол върху част от неговите акции, а именно 59.94%. В края на 2024 г. е прехвърлен контролът върху допълнителни 9.99% от участието, в резултат на което към 31.12.2024г. Групата притежава 30.07% дялове в дружеството. Виж *Приложение.29. Инвестиция, отчитана по метода на собствения капитал.*

2.30 Несигурност на счетоводните приблизителни оценки

При изготвянето на консолидирания финансов отчет ръководството прави редица предположения, оценки и допускания относно признаването и оценяването на активи, пасиви, приходи и разходи.

Действителните резултати могат да се различават от предположенията, оценките и допусканията на ръководството и в редки случаи съответстват напълно на предварително оценените резултати.
Информация относно съществените предположения, оценки и допускания, които оказват най-значително влияние върху признаването и оценяването на активи, пасиви, приходи и разходи е представена по-долу.

Материални запаси - Обезценка
Към края на отчетния период ръководството прави преглед на наличните материални запаси – материали, стоки, за да установи дали има такива, на които нетната реализуема стойност е по-ниска от балансовата им стойност. При този преглед към 31.12.2024 г. и 31.12.2023 г. Групата не е признала обезценка на материални запаси. Вижте *Приложение 26. Материални запаси.*

Обезценка на имоти, машини, съоръжения и оборудване

Съгласно изискванията на МСС 36 към края на отчетния период се прави преценка дали съществуват индикации, че стойността на даден актив от имотите, машините и съоръженията е обезценена. В случай на такива индикации се изчислява възстановимата стойност на актива и се определя загубата от обезценка. Към 31.12.2024 г. и 31.12.2023 г. не е отчетена обезценка на имоти, машини, съоръжения и оборудване. *Вижте Приложения 24. Имоти, машини и съоръжения и 25. Нематериални активи.*

Актюерски оценки

При определяне на сегашната стойност на дългосрочните задължения към персонала при пенсиониране са използвани изчисления на сертифицирани актюери, базирани на предположения за смъртност, темп на текучество на персонала, бъдещо ниво на работни заплати и дисконтов фактор, които предположения са преценени от ръководството като разумни и уместни за Групата.

Обезценка на репутация

Групата извършва проверка за обезценка на репутацията поне веднъж годишно. Възстановимите суми от единиците, които генерират парични средства се определят на основата на стойността при използване или справедливата стойност без изчисленията за разходи по продажба. През 2024 г. и 2023 г. Групата не е отчела загуба от обезценка на репутация.

Обезценка на парични средства, кредити и вземания

- **Парични средства -** Групата категоризира банките, в които държи парични средства на база на присъдения им от рейтингови агенции (Moody's, Fitch, S&P, БАКР) рейтинг и в зависимост от него прилага различен процент за очакваните кредитни загуби за 12 месеца.
- **Вземания по предоставени заеми -** Групата има вземания по предоставени заеми, които се категоризират в зависимост от това дали заемополучателя има присъден рейтинг, както и в зависимост от това дали вземанията по такива заеми са просрочени.
- **Съдебни и присъдени вземания -** Съдебните и присъдените вземания на Групата са категоризирани в Група 3, съответно като такива те са индивидуално разгледани от ръководството и на всяко такова вземане е причислен индивидуален процент за обезценка.

Задължения за изплащане на дефинирани доходи

Ръководството оценява веднъж годишно с помощта на независим актюер задължението за изплащане на дефинирани доходи. Действителната стойност на задължението може да се различава от предварителната оценка поради нейната несигурност. Оценката на задължението за изплащане на дефинирани доходи се базира на статистически показатели за инфлация, разходи за здравно обслужване и смъртност. Друг фактор, който оказва влияние, са предвидените от Групата бъдещи увеличения на заплатите. Дисконтовите фактори се определят към края на всяка година спрямо лихвените проценти на висококачествени корпоративни облигации, които са деноминирани във валутата, в която ще бъдат изплащани дефинираните доходи и които са с падеж, съответстващ приблизително на падежа на съответните пенсионни задължения. Несигурност в приблизителната оценка съществува по отношение на актюерските допускания, която може да варира и да окаже значителен ефект върху стойността на задълженията за изплащане на дефинирани доходи и свързаните с тях разходи.

Справедлива стойност на финансови инструменти

Ръководството използва техники за оценяване на справедливата стойност на финансови инструменти при липса на котирани цени на активен пазар. Подробности относно използваните предположения са представени в поясненията за финансови активи и пасиви. При прилагане на техники за оценяване ръководството използва в максимална степен пазарни данни и предположения, които пазарните участници биха възприели при оценяването на даден финансов инструмент. Когато липсват приложими пазарни данни, ръководството използва своята най-добра оценка на предположенията, които биха направили пазарните участници. Тези оценки могат да се различават от действителните цени, които биха били определени при справедлива пазарна сделка между информирани и желаещи страни в края на отчетния период.

Оценки на бъдещи парични потоци по отношение на застрахователни и презастрахователни договори

При оценката на бъдещите парични потоци, Групата включва, по безпристрастен начин, цялата разумна и подкрепима с факти информация, която е налична без ненужни разходи или усилия към датата на отчета. Тази информация включва както вътрешни, така и външни исторически данни за претенции, други очаквания, актуализирани, за да отразяват текущите очаквания за бъдещи събития.

Паричните потоци за придобиване на застраховки и други разходи, които са направени при изпълнение на договори, включват както преки разходи, така и разпределение на постоянни и променливи общи разходи.
Групата разпределя паричните потоци от придобиване на застраховки към групи договори въз основа на общите премии за всяка група, разходите за обработка на претенциите на базата на платените щети и административни разходи въз основа на общите премии за всяка група, като използва комбинация от различни техники.

Групата признава задължението за възникнали претенции на група договори в размер на паричните потоци от обслужване на застрахователните договори, свързани с възникнали искове. Бъдещите парични потоци се дисконтират.

Дисконтови проценти

Групата използва безрискови криви на доходност на държавите, в които оперира, аналогично на насоките на Solvency II и използва кривите, публикувани от EIOPA, без допълнителни корекции (в т. ч. и за ликвидност).

Корекции за нефинансов риск

Корекциите за нефинансов риск се определят, за да отразят компенсацията, която Групата би изисквало за поемане на нефинансов риск и неговата степен на избягване на риска.
Корекциите за нефинансов риск е определена по метода на цена на капитала за нефинансовите рискове, по модела на Платежоспособност II (Solvency II).

2.31 Категории финансови активи и пасиви

Балансовите стойности на финансовите активи и пасиви на Групата могат да бъдат представени в следните категории:

Финансови активи	***Приложение***	**31.12.2024 хил. лв.**	**31.12.2023 хил. лв.**
Пари и парични еквиваленти	*20*	193 288	226 779
Срочни депозити в банки	*21*	32 879	30 505
Активи по закупени презастрахователни договори	*22*	194 016	200 970
Активи по издадени презастрахователни договори	*22*	52	9 273
Активи по застрахователни договори	*22*	345	248
Търговски и други вземания	*23*	419 871	339 807
Други финансови активи	*27*	141 252	54 883
		981 703	**862 465**
Финансови активи по справедлива стойност през печалбата и загубата:			
Държавни ценни книжа	*27*	10 905	26 002
Облигации	*27*	75 856	108 207
Дялове в договорни фондове	*27*	258 178	190 958
Капиталови инвестиции	*27*	46 843	39 626
		391 782	**364 793**
		1 373 485	**1 227 258**

Финансови пасиви	*Приложение*	**31.12.2024 хил. лв.**	**31.12.2023 хил. лв.**
Финансови пасиви, отчитани по амортизирана стойност:			
Подчинени дългови инструменти	*31*	25 408	55 265
Заеми от банки и небанкови финансови институции	*32*	1 122 654	1 034 043
Задължения по облигационни заеми	*33*	238 567	217 588
Търговски и други задължения	*34*	360 567	310 217
Пасиви по издадени застрахователни договори	*35*	459 922	438 113
Пасиви по закупени презастрахователни договори	*35*	19 810	15 408
		2 226 928	**2 070 634**

Описание на политиката и целите за управление на риска на Групата относно финансовите инструменти е представено в *Приложение 2.34*.

2.32 Рискове, свързани с финансовите инструменти

Осъществявайки дейността си, дружествата от Групата са изложени на многообразни финансови и други рискове:

- пазарен риск, включващ валутен риск, лихвен риск и ценови риск.
- кредитен риск;
- ликвиден риск;
- оперативен риск;
- застрахователен риск;
- презастрахователен риск;
- капиталов риск;
- други рискове.

Програмата за цялостно управление на риска е съсредоточена върху непредвидимостта на финансовите пазари и има за цел да намали евентуалните неблагоприятни ефекти върху консолидирания финансов резултат на Групата.

2.32.1 Валутен риск

Групата е изложена на валутен риск чрез разплащанията в чуждестранна валута и чрез активите и пасивите си, които са деноминирани в чужда валута. В резултат от експозициите в чужда валута възникват печалби или загуби, които са отразени в консолидирания отчет за печалбата или загубата и другия всеобхватен доход. Тези експозиции съставляват паричните активи на Групата, които не са деноминирани във валутата, използвана във финансовите отчети на местните дружества.

С изключение на Застрахователния бизнес Групата осъществява своята дейност най-вече в български лева и в евро. Ръководството счита, че при действащия в България Валутен борд и фиксирания курс на българския лев към еврото Групата не е изложена на съществени неблагоприятни последици от промяна на валутния курс.
Групата няма съществени инвестиции в други държави извън държавите, в които оперира – България, Румъния, Македония , Украйна и Грузия. В случаите, когато местната валута е изложена на значителен валутен риск, управлението му се постига чрез инвестиции в активи, деноминирани в Евро.

Разпределението на изложените на валутен риск значими финансовите активи и пасиви по валути към **31 декември 2024 г.** е както следва:

В хил. лв.	**Лева/ Евро**	**Северно македон- ски денари**	**Други валути**	**Общо**
Пари и парични еквиваленти	186 594	1 223	5 471	**193 288**
Срочни депозити в банки	10 846	15 104	6 929	**32 879**
ДЦК по справедлива стойност в печалбата и загубата	3 488	1 524	5 893	**10 905**
Корпоративни облигации по справедлива стойност в печалбата и загубата	75 550	306	-	**75 856**
Инвестиционни фондове от отворен тип	252 062	6 116	-	**258 178**
Капиталови инвестиции по справедлива стойност в печалбата и загубата	37 434	7 668	1 741	**46 843**
Други финансови активи	140 787	465	-	**141 252**
Активи по закупени презастрахователни договори	87 340	1 133	105 543	**194 016**
Активи по издадени презастрахователни договори	52	-	-	**52**
Активи по застрахователни договори	345	-	-	**345**
Общо:	**794 498**	**33 539**	**125 577**	**953 614**
Подчинени дългови инструменти	25 408	-	-	**25 408**
Заеми от банки и небанкови финансови институции	1 122 439	-	215	**1 122 654**
Задължения по облигационни заеми	238 567	-	-	**238 567**
Пасиви по издадени застрахователни договори	260 685	20 837	178 400	**459 922**
Пасиви по закупени презастрахователни договори	9 305	581	9 924	**19 810**
Общо:	**1 656 404**	**21 418**	**188 539**	**1 866 361**

Разпределението на изложените на валутен риск значими финансовите активи и пасиви по валути към **31 декември 2023 г.** е както следва:

В хил. лв.	**Лева/ Евро**	**Северно македон- ски денари**	**Други валути**	**Общо**
Пари и парични еквиваленти	225 192	46	1 541	**226 779**
Срочни депозити в банки	25 386	5 119	-	**30 505**
ДЦК по справедлива стойност в печалбата и загубата	21 939	-	4 063	**26 002**
Корпоративни облигации по справедлива стойност в печалбата и загубата	108 207	-	-	**108 207**
Инвестиционни фондове от отворен тип	190 958	-	-	**190 958**
Капиталови инвестиции по справедлива стойност в печалбата и загубата	38 765	635	226	**39 626**
Други финансови активи	54 378	505	-	**54 883**
Активи по закупени презастрахователни договори	138 184	808	61 978	**200 970**
Активи по издадени презастрахователни договори	9 273	-	-	**9 273**
Активи по застрахователни договори	248	-	-	**248**
Общо:	**812 530**	**7 113**	**67 808**	**887 451**
Подчинени дългови инструменти	55 265	-	-	**55 265**
Заеми от банки и небанкови финансови институции	1 033 791	-	252	**1 034 043**
Задължения по облигационни заеми	217 588	-	-	**217 588**
Пасиви по издадени застрахователни договори	314 738	18 966	104 409	**438 113**
Пасиви по закупени презастрахователни договори	14 648	152	608	**15 408**
Общо:	**1 636 030**	**19 118**	**105 269**	**1 760 417**

2.32.2 Лихвен риск

Групата е изложена на риск от промяна в пазарните лихвени проценти, основно по отношение краткосрочните и дългосрочни си финансови пасиви с променлив (*плаващ*) лихвен процент. Политиката на Групата е да управлява разходите за лихви чрез използване на финансови инструменти, както с фиксирани, така и с плаващи лихвени проценти. Лихвите по мнозинството от заемите на Групата към банковите институции са на база едномесечен и/или тримесечен и/или шестмесечен EURIBOR.

Излагането на Групата на лихвен риск е концентрирано основно в инвестиционния й портфейл и по-малко в дълговите задължения. Групата контролира тази експозиция чрез периодичен преглед на своите активни позиции. Допусканията, свързани с паричните потоци както и влиянието на флуктуациите на лихвените проценти върху инвестиционния портфейл, се преглеждат на всеки шест месеца. Целта на тези стратегии е да се ограничат големите изменения на активите, свързани с изменението на лихвените проценти. Групата също така е изложена на риска от промени в бъдещите парични потоци от ценни книжа с фиксиран доход, произтичащи от промени в пазарните лихвени проценти.

Представените по-долу таблици показват чувствителността на годишния нетен финансов резултат след данъци и на собствения капитал към вероятна промяна на лихвените проценти по заемите с плаващ лихвен процент, базиран на EURIBOR. Тези промени се определят като вероятни въз основа на наблюдения на настоящите пазарните условия. Изчисленията се базират на промяната на средния пазарен лихвен процент и на финансовите инструменти, държани от Групата към края на отчетния период, които са чувствителни спрямо промени на лихвения процент. Всички други параметри са приети за константни.

Разпределението на финансовите активи и пасиви според тяхната чувствителност към лихвен риск към **31 декември 2024 г.** е както следва:

В хил. лв.	**Променлива лихва**	**Фиксирана лихва**	**Безлихвени**	**Общо**
Пари и парични еквиваленти	-	8 984	184 304	**193 288**
Срочни депозити в банки	-	30 235	2 644	**32 879**
ДЦК по справедлива стойност в печалбата и загубата	-	10 905	-	**10 905**
Корпоративни облигации по справедлива стойност в печалбата и загубата	-	75 856	-	**75 856**
Инвестиционни фондове от отворен тип	-	-	258 178	**258 178**
Капиталови инвестиции по справедлива стойност в печалбата и загубата	-	-	46 843	**46 843**
Други финансови активи	-	124 015	17 237	**141 252**
Общо:	**-**	**249 995**	**509 206**	**759 201**
Подчинени дългови инструменти	-	25 408	-	**25 408**
Заеми от банки и небанкови финансови институции	961 511	161 143	-	**1 122 654**
Задължения по облигационни заеми	-	238 567	-	**238 567**
Общо:	**961 511**	**425 118**	**-**	**1 386 629**

Разпределението на финансовите активи и пасиви според тяхната чувствителност към лихвен риск към **31 декември 2023 г**. е както следва:

В хил. лв.	**Променлива лихва**	**Фиксирана лихва**	**Безлихвени**	**Общо**
Пари и парични еквиваленти	-	18 567	208 212	**226 779**
Срочни депозити в банки	-	30 505	-	**30 505**
ДЦК по справедлива стойност в печалбата и загубата	-	26 002	-	**26 002**
Корпоративни облигации по справедлива стойност в печалбата и загубата	-	108 207	-	**108 207**
Инвестиционни фондове от отворен тип	-	-	190 958	**190 958**
Капиталови инвестиции по справедлива стойност в печалбата и загубата	-	-	39 626	**39 626**
Други финансови активи	-	54 883	-	**54 883**
Общо:	**-**	**238 164**	**438 796**	**676 960**
Подчинени дългови инструменти	-	55 265	-	**55 265**
Заеми от банки и небанкови финансови институции	799 093	234 950	-	**1 034 043**
Задължения по облигационни заеми	-	217 588	-	**217 588**
Общо:	**799 093**	**507 803**	**-**	**1 306 896**

2.32.3 Ценови риск

Експозицията на Групата към ценови риск е свързана с финансовите активи, отчитани по справедлива стойност, които включват акции и облигации, търгувани на борси в ЕС.
По тези инструменти съществува риск, че справедливата стойност на бъдещите парични потоци по даден финансов инструмент ще се колебае поради промени в пазарните цени (различни от тези, свързани с лихвен и валутен риск), независимо дали тези промени са причинени от фактори, специфични за индивидуалния финансов инструмент или неговия емитент, или фактори, които засягат пазара.

Ценовият риск се управлява като се прави анализ на компаниите, в които се инвестира на база на тяхната оперативна дейност.

2.32.4 Кредитен риск

Кредитният риск на Групата е свързан предимно с търговските и други финансови вземания.
Сумите, представени в консолидирания отчет за финансово състояние, са на нетна база, като изключват провизиите за несъбираеми вземания, оценени като такива от ръководството, на база предишен опит и текущи икономически условия.

Групата държи активи в търговски портфейл с цел управление на кредитния риск. Кредитният риск е рискът, че една страна по финансовия инструмент ще породи финансова загуба за другата страна по него като не успее да изпълни дадено задължение. Групата е въвела политики и процедури за смекчаване на експозицията на групата на кредитен риск.

Инвестиционната политика на Групата изисква стриктно прилагане на правилата за диверсификация относно лимитите на експозиция за всеки вид инструмент и за отделен контрагент, определени в застрахователното законодателство на всяка страна. Групата не извършва деривативни сделки.

Групата инвестира собствените средства основно в банкови депозити, ценни книжа издадени от държави членки на Европейския съюз, облигации издадени от финансови институции или други дружества. За осъществяване на инвестиционната си политика Групата използва професионални услуги на инвестиционни посредници, получили разрешение за извършване на сделки в страната и чужбина.

Вид инвестиция и рейтинг *В хил. лв.*	**Към 31.12.2024**	**Към 31.12.2023**
ДЦК		
Рейтинг AAA	327	323
Рейтинг AA	94	88
Рейтинг BBB	549	12 446
Рейтинг BB	1 524	6 401
Рейтинг CC	8 410	6 744
Корпоративни облигации		
Рейтинг BBB	613	-
Рейтинг BB	-	319
Рейтинг B	-	13 361
Без рейтинг	75 243	94 527
Акции		
Рейтинг A	1	-
Рейтинг BBB	25 376	28 939
Рейтинг BB	3 171	131
Без рейтинг	276 474	201 514
Общо:	**391 782**	**364 793**

Групата има експозиции към държавен дълг, които са следните:

Портфейл към 31.12.2024 *В хил. лв.*	**Украйна**	**Герма-ния**	**Италия**	**Фран-ция**	**Слова-кия**	**Хърват-ска**	**Полша**	**Бълга-рия**	**Румъ-ния**	**Северна Македо-ния**	**САЩ**	**Общо**
Отчитани по справедлива стойност	8 411	327	-	-	-	-	-	278	271	1 523	94	**10 904**
Отчитани по амортизируема стойност	-	-	-	-	-	-	-	-	-	-	-	**-**
Общо:	**8 411**	**327**	**-**	**-**	**-**	**-**	**-**	**278**	**271**	**1 523**	**94**	**10 904**

Портфейл към 31.12.2023 *В хил. лв.*	**Украйна**	**Герма-ния**	**Италия**	**Фран-ция**	**Слова-кия**	**Хърват-ска**	**Полша**	**Бълга-рия**	**Румъ-ния**	**Северна Македо-ния**	**САЩ**	**Общо**
Отчитани по справедлива стойност	6 744	2 296	4 062	3 999	1 954	1 988	3 975	274	271	351	88	**26 002**
Отчитани по амортизируема стойност	-	-	-	-	-	-	-	-	-	-	**-**	**-**
Общо:	**6 744**	**2 296**	**4 062**	**3 999**	**1 954**	**1 988**	**3 975**	**274**	**271**	**351**	**88**	**26 002**

2.32.5 Ликвиден риск

Ликвидния риск е рискът Групата да не може да изпълни финансовите си задължения тогава, когато те стават изискуеми. Политиката в тази област е насочена към гарантиране наличието на достатъчно ликвидни средства, с които да бъдат обслужени задълженията, когато същите станат изискуеми включително в извънредни и непредвидени ситуации. Целта на ръководството е да поддържа постоянен баланс между непрекъснатостта и гъвкавостта на финансовите ресурси чрез използване на адекватни форми на финансиране.

Управлението на ликвидния риск е отговорност на ръководството на Групата и включва поддържането на достатъчна наличност от парични средства, договаряне на адекватни кредитни линии, изготвяне на анализи и актуализиране на прогнози за паричните потоци.

В таблицата по-долу е представен анализ на консолидираните пасиви на Група Еврохолд по матуритетни периоди, на база на остатъчния срок от датата на консолидирания отчет за финансово състояние до датата на реализиране на пасива на база на договорените недисконтирани плащания:

Консолидирани пасиви по остатъчен срок

Към 31.12.2024 г. *В хил. лв.*	**До 1 година**	**От 1 до 5 години**	**Над 5 години**	**Общо**
Подчинени дългови инструменти	-	408	25 000	**25 408**
Заеми от банки и небанкови финансови институции	93 851	1 028 803	-	**1 122 654**
Задължения по облигационни заеми	1 569	182 118	54 880	**238 567**
Търговски и други задължения	225 112	119 537	15 918	**360 567**
Пасиви по издадени застрахователни договори	273 832	160 286	25 804	**459 922**
Пасиви по държани презастрахователни договори	19 810	-	-	**19 810**
ОБЩО:	**614 174**	**1 491 152**	**121 602**	**2 226 928**

Към 31.12.2023 г. *В хил. лв.*	**До 1 година**	**От 1 до 5 години**	**Над 5 години**	**Общо**
Подчинени дългови инструменти	-	386	54 879	**55 265**
Заеми от банки и небанкови финансови институции	231 886	802 157	-	**1 034 043**
Задължения по облигационни заеми	1 324	161 594	54 670	**217 588**
Търговски и други задължения	141 816	120 919	47 482	**310 217**
Пасиви по издадени застрахователни договори	227 845	168 178	42 090	**438 113**
Пасиви по държани презастрахователни договори	15 408	-	-	**15 408**
ОБЩО:	**618 279**	**1 253 234**	**199 121**	**2 070 634**

2.32.6 Оперативен риск

Оперативен риск е рискът от преки и косвени загуби за Групата, породени от различни, вътрешни фактори, свързани с операциите на Групата, с персонала, технологиите и инфраструктурата, както и с външни фактори, които са различни от кредитния, пазарния и ликвидния риск и произхождат от законови изисквания и общоприети правила за корпоративна етика.

Групата дефинира оперативния риск като: рискът от реализиране на загуби или нереализиране на печалби, който е породен от неработещи или невъведени системи за вътрешен контрол или от външни за Групата фактори, като икономическото състояние, промени в застрахователната среда, техническия прогрес и други. Правният риск е част от оперативния риск и възниква в резултат от неспазване или грешно прилагане на правни и договорни ангажименти, които биха имали неблагоприятен ефект върху операциите. Дефиницията не включва стратегическия риск и риска, свързан с репутацията и доброто име.

Целта на Групата е да управлява оперативния риск така, че да предотвратява финансови загуби и по най-ефективния начин, като едновременно с това запази добрата си репутация и в същото време не възпрепятства инициативата и креативността в действията си.

2.32.7 Застрахователен риск

Обективната вероятност от увреждане на имуществено или неимуществено благо, реализацията на която е несигурно, неизвестно и независимо от волята на застрахованото лице представлява застрахователен риск.
Застрахователният договор е договор, по който Групата поема значителен застрахователен риск от друга страна (застраховано лице), като се съгласява да компенсира застрахованото лице или друг бенефициент при специфично неочаквано бъдещо събитие (застрахователното събитие), което влияе неблагоприятно върху застрахованото лице или бенефициента.

Имуществото е обект на множество рискове, включително кражба, пожар, бизнес прекъсване и метеорологични условия. Обезщетенията за явления като бури, наводнения, срутвания, пожари, експлозии, и повишаващото ниво на престъпността възникват в регионален мащаб, което означава, че всяко дружество управлява разпределението на географския си риск много внимателно. В случай на земетресение, всяко дружество очаква портфейла от недвижими имоти да включва високи искове за структурни претенции на недвижими имоти и големи искове поради смущения в бизнеса, докато транспортните връзки не функционират и имотът е затворен поради ремонт. Всяко дружество приема общата рискова експозиция, която е готово да поеме в определени територии за редица събития като природни бедствия.

Текущата агрегирана позиция се контролира по време на подписването на даден риск и се изготвят месечни отчети, които показват ключовите концентрации, на които всяко от дружествата от Групата е изложено. Всяко едно от застрахователните дружества използва различни моделиращи инструменти, за да контролира концентрацията и да симулира загуби от катастрофи, за да измери ефективността на презастрахователните програми и нетната си рискова експозиция. През годината се провеждат „стрес" и „сценарийни" тестове с помощта на тези модели.

Най-голямата вероятност за значителни загуби на всяко застрахователно дружество произтича от катастрофични събития като наводнения, повреди, претенции от бури или земетресения. Всяко дружество управлява риска си чрез сключване на презастрахователни договори.

Становището на ръководството по отношение концентрацията на риск е, че са положени усилия за еднакво териториално разпределение на застрахованите имущества. Системно се извършва оценка на риска от страна на Директор „Презастраховане" към съответното дружество и се наблюдава акумулацията на застрахователни суми по региони.

Ръководството не счита, че към края на отчетния период има съществени концентрации на застрахователен риск в портфейла на всяко едно застрахователно дружество, част от Групата. Становището на Ръководството по отношение концентрацията застрахователния риск е, че са положени усилия за относително равномерно разпределение на застрахованите имущества и автомобили. Извършва се системно оценка на риска и се наблюдава акумулацията на застрахователни суми както по групи клиенти, така и по региони.

2.32.8 Презастрахователен риск

Застрахователните дружества, част от Групата, цедират застрахователния си риск, за да ограничат експозицията си към загуби при сключване на различни застрахователни договори, които покриват индивидуален риск, групови рискове или определени линии бизнес по съзастраховане, които са подновяеми на годишна база. Тези договори за презастраховане разпределят риска и минимизират ефекта от загуби. Сумата на всеки задържан риск зависи от оценката на специфичния риск на всяко дружество, който при определени обстоятелства достига до лимити, базирани на характеристиките на покритието. При условията на презастрахователните договори, презастрахователят се съгласява да възстанови цедираната сума, в случай че обезщетението е платено. Всяко дружество, обаче, остава отговорно към застрахованите от него лица по отношение на цедираната застраховка, ако презастрахователят не успее да изпълни задълженията, които поема. При общо застраховане преобладаващото използване на презастраховане има за цел да управлява експозиции на свързани с времето събития, природни събития, събития, включващи много жертви, катастрофични пожари и отговорности (Обща гражданска отговорност и Гражданска отговорност на автомобилистите). При избор на презастраховател всяко дружество взема предвид относителната сигурност. Сигурността на презастрахователя се оценява на база публичен рейтинг и проведени вътрешни проучвания.

2.33 Политика и процедури за управление на капитала

С управлението на капитала Групата цели да създава и поддържа възможности то да продължи да функционира като действащо предприятие и да осигурява съответната възвръщаемост на инвестираните средства на акционерите и стопански ползи на другите заинтересовани лица и участници в неговия бизнес, както и да поддържа оптимална капиталова структура.

Групата текущо наблюдава осигуреността и структурата на капитала на база съотношението на задлъжнялост, а именно нетния дългов капитал към общата сума на капитала.

През 2016 година влязоха в сила редица регулаторни промени, които имат съществен ефект върху застрахователния пазар в региона и в частност върху Групата, включително Директива 2009/138/ЕО относно започването и извършването на дейността по застраховане и презастраховане (Платежоспособност II) и други.

Нетният дълг включва всички задължения, заеми, облигационен дълг, търговските и други задължения, намален с балансовата стойност на парите и паричните еквиваленти. За целите на калкулиране на капиталовия риск подчинените дългови инструменти се третират като капитал.

Капиталът за представените отчетни периоди може да бъде анализиран, както следва:

В хил. лв.	**31.12.2024**	**31.12.2023**
Собствен капитал(нетни активи и подчинени дългови инструменти)	**295 774**	**180 355**
Общо задължения(без подчинени дългови инструменти и пасиви по застрахователни и презастрахователни договори)	1 962 417	1 841 145
Пари и парични еквиваленти и срочни депозити в банки	(226 167)	(257 284)
Нетен дълг	**1 736 250**	**1 583 861**
Общо собствен капитал и нетен дълг	**2 032 024**	**1 764 216**
Задлъжнялост % (Нетен дълг към собствен капитал и нетен дълг)	**85%**	**90%**

Коефициента на задлъжнялост през 2024 г. се подобрява, като намалението от 5% се дължи главно на погасените заеми към финансови и нефинансови институции в Компанията-майка, както и на погасяването на подчинени дългове и заеми в Застрахователен бизнес. Регулаторните органи за различните дружества от Групата въвеждат правила за определяне за изискванията за платежоспособност и размера на собствените средства и следи за спазването им. Политиката на дружествата от Групата е да поддържат стабилни нива на покритие на капиталовите изисквания, както и да поддържат баланса между висока възвръщаемост и риск. Ръководството е в процес на непрекъснат анализ на ефекта от новата регулаторна рамка върху капиталовата позиция и дейността на Групата.

През периода Групата е спазвала всички външно наложени изисквания за капитала, на които подлежи.

2.34 Оценяване по справедлива стойност

Справедлива стойност е цената която би била получена при продажба на даден актив или платена при прехвърлянето на задължение при обичайна сделка между пазарни участници към датата на оценката.

Оценяването по справедлива стойност предполага че сделката за продажба на актива или прехвърляне на пасива се извършва:
- на основния пазар за този актив или пасив;
  или
- при липсата на основен пазар — на най-изгодния пазар за този актив или пасив.

Основният или най-изгодният пазар трябва да бъде достъпен за Групата.
При оценяването на справедливата стойност на нефинансов актив се отчита способността на даден пазарен участник да генерира икономически ползи чрез използване на актива с цел максимизиране на стойността му или чрез продажбата му на друг пазарен участник който ще го използва по такъв начин. Групата използва подходящи според обстоятелствата методи за остойностяване за които има достатъчно налични данни за оценяване на справедливата стойност като използва максимално съответните наблюдаеми хипотези и свежда до минимум използването на ненаблюдаемите.

Всички активи или пасиви които са оценени по справедлива стойност или оповестени в консолидирания финансов отчет са категоризирани според йерархия на справедливата стойност описана както следва и базирана на най-нисък ранг на наблюдаемите хипотези които са значими за оценка на справедливата стойност като цяло:
- Ниво 1 - Обявени (некоригирани) цени на активните пазари за идентични активи или пасиви до които Групата може да има достъп към датата на оценяване;
- Ниво 2 – Оценъчни техники за които наблюдаемите хипотези от по-нисък ранг които са значими за оценка на справедливата стойност са директно или индиректно наблюдаеми;
- Ниво 3 – Оценъчни техники за които наблюдаемите хипотези от по-нисък ранг които са значими за оценка на справедливата стойност са ненаблюдаеми.

Групата използва външни оценители за оценка на справедливата стойност на значимите активи като репутация.

За целите на оповестяването на справедливата стойност Групата е определила класове активи и пасиви на основа на естеството характеристиките и рисковете на актива или пасива и нивото на йерархията на справедливата стойност както е обяснено по-горе.

Оповестявания свързани с справедливата стойност за финансови инструменти и нефинансови активи които се оценяват по справедлив начин стойност или когато справедливите стойности са оповестени са обобщени в следните бележки:

Таблицата по-долу представя анализ на финансовите инструменти отчетени по справедлива стойност в консолидирания отчет за финансовото състояние според използваните оценъчни методи:

Към 31 декември 2024

В хил. лв.	*Приложение*	Ниво 1	Ниво 2	Ниво 3
ДЦК отчитани по справедлива стойност през печалбата или загубата	*27*	10 905	-	-
Корпоративни облигации отчитани по справедлива стойност през печалбата или загубата	*27*	72 019	8	3 829
Капиталови инвестиции отчитани по справедлива стойност през печалбата или загубата	*27*	59 017	245 521	483
Общо:		**141 941**	**245 529**	**4 312**

През периода не е имало трансфери между различните нива на активите които са оценени по справедлива стойност.

Към 31 декември 2023

В хил. лв.	*Приложение*	Ниво 1	Ниво 2	Ниво 3
ДЦК отчитани по справедлива стойност през печалбата или загубата	*27*	26 002	-	-
Корпоративни облигации отчитани по справедлива стойност през печалбата или загубата	*27*	40 911	66 914	382
Капиталови инвестиции отчитани по справедлива стойност през печалбата или загубата	*27*	41 079	189 032	473
Общо:		**107 992**	**255 946**	**855**

През периода не е имало трансфери между различните нива на активите които са оценени по справедлива стойност.

Задълженията по облигационни заеми са представени по амортизируема стойност нетно от обратно изкупените собствени облигаци, които се оценяват последващо по справедлива стойност въз основа на информация от Bloomberg/Eurobank и други източници с отразяване на ефекта в печалбата или загубата за периода.

2.35 Оповестяване на макроикономически, геополитически и екологични фактори, които може да влияят на Групата

Според допусканията за развитието на глобалната икономическа активност и търговия растежът на външното търсене за български стоки и услуги ще бъде по-нисък спрямо заложеното в макроикономическата прогноза на БНБ от ноември 2024 г. през целия прогнозен период. Това се дължи най-вече на влошаването на икономическите перспективи пред основните търговски партньори на България от еврозоната, в резултат на което растежът на външното търсене ще остане нисък в исторически план, като се очаква да възлезе на 1.3% през 2024 г. и да се ускори до 2.9% през 2025 г. и до 3.4% през 2026 г. Очакванията на пазарните участници за цените в евро на енергийните суровини на международните пазари през 2025 г. са те да се понижат, главно по линия на петрола, докато цените на природния газ и електроенергията се очаква да останат по-високи спрямо 2024 г. Растежът на реалния БВП се очаква да се ускори до 2.5% през 2025 г. и до 3.0% през 2026 г., като тази динамика ще се определя главно от прогнозираното преминаване на инвестициите и на износа на стоки и услуги от спад през 2024 г. към растеж през останалата част от прогнозния хоризонт.

Въпреки прогнозираното повишение на реалния БВП през периода 2025–2026 г., очакванията са растежът на заетостта да се забави до 0.2% през 2025 г., а достигнатият брой на заетите лица да остане на сходно ниво през 2026 г. в резултат от протичащите неблагоприятни демографски процеси в страната, водещи до намаляване на работната сила. Тази динамика ще намери отражение и в постепенното понижаване на коефициента на безработица от 4.2% през 2024 г. до 3.6% през 2026 г.

Годишната инфлация, измерена чрез хармонизирания индекс на потребителските цени (ХИПЦ), се очаква да се ускори до 3.5% в края на 2025 г. (спрямо 2.1% в края на 2024 г.), а средногодишната инфлация да възлезе на 3.3% (2.6% през 2024 г.).

Източник:https://www.bnb.bg/bnbweb/groups/public/documents/bnb_publication/pub_mac_for%D0%B5cast_2024_04_bg.pdf

Групата се стреми да следи вероятността от проявление на макроикономическия риск и разработва групови мерки за смекчаване до колкото е възможно въздействието на ефектите, които може да окаже наличието на тази риск. Въпреки това, Холдингът не може напълно да изключи и ограничи неговото влияние върху бизнеса, финансовото състояние, печалбите и паричните потоци на групово ниво. Съществува и възможността, появата на този риск да изостри и други рискове или комбинация от рискове.

Ефект върху икономическия растеж

В таблицата по-долу е представена информация относно очакванията за икономически ръст на Република България съгласно данните на Международния валутен фонд (January 2025: https://www.imf.org/en/Publications/WEO/Issues/2025/01/17/world-economic-outlook-update-january-2025)

	Historical data							Forecast	
	2018	**2019**	**2020**	**2021**	**2022**	**2023**	**2024**	**2025**	**2026**
Economic GDP growth	1.9%	1.5%	(6.3)%	5.2%	3.3%	0.4%	0.8%	1.0%	1.4%

Ефект върху кредитните рейтинги

В резултат на очакваните икономически ефекти от забавянето на общата икономическа активност, някои рейтингови агенции влошиха прогнозите си относно дългосрочните дългови позиции както на държавно, така и на корпоративно ниво. Таблицата по-долу предоставя информация за промяната в кредитния рейтинг (включително прогнозата), присъден от Fitch на Република България и на дружеството-майка на Групата.

	Рейтинг	**Перспектива**
Република България (18 Октомври 2024)	BBB+	Positive
Еврохолд България АД (18 Юни 2024, потвърден в Април 2025)	B	Stable

Анализ на очаквания ефект върху модела по МСФО 9

Ръководството на Групата периодично извършва анализ на очаквания ефект върху общия модел на МСФО 9. Последните резултати са детайлно представени по-долу. Следва да бъде отбелязано, че фокусът на въпросния анализ беше поставен върху:

- Оценката на влошаването на кредитното качество на контрагентите;
- Оценката за потенциалния ефект върху очакваните кредитни загуби от експозициите към контрагентите.

Общото заключение на ръководството на Групата е, че към момента на издаване на настоящия отчет в краткосрочен план не се очаква значително влошаване на кредитното качество на контрагентите.

По отношение на модела (включително пълния и опростен такъв) за изчисляване на очакваните кредитни загуби, ръководството счита, че не е необходимо да бъде извършена промяна в общия модел.
Тъй като към 31 декември 2024 г. е налична достатъчно надеждна, както макроикономическа статистика, така и информация за средносрочните нива на вероятността за неизпълнение, ръководството е:

- запазило очакваната кредитна загуба на експозициите, които са част от опростения модел (т.е. търговски вземания);
- увеличило очакваната кредитна загуба, на експозициите, които са част от пълния модел (т.е. депозити и парични средства в банкови институции), като средното увеличение и за депозитите, и за паричните средства в банкови институции е 4.84%.

Военен конфликт между Украйна и Русия

Налице са форсмажорни обстоятелства, които могат да засегнат бизнес дейностите от всички сфери в световен мащаб. Това е породено от предприетите военни действия от страна на Русия и нахлуването ѝ на територията на Украйна.

Еврохолд България притежава, чрез дъщерното си дружество Евроинс Иншурънс Груп АД, инвестиции в застрахователни компании в Украйна.

Дружеството има задължения по банкови заеми към Международна Икономическа Банка, Русия *(Приложение 32).*

Ръководството ще продължи да следи потенциалното въздействие и ще предприеме всички възможни стъпки за смекчаване на потенциалните ефекти.

Въпроси, свързани с климата

Изменението на климата може да повлияе върху активите и пасивите на групата през отчетния или в бъдещ период. Промените в законодателството, които са в резултат на климатичните въпроси,

могат да са известни (напр. регулации или договорени ангажименти за смекчаване на ефектите от замърсяването) или само очаквани (напр. потенциални промени в бизнес моделите, както и в поведението на потребители, търговски контрагенти, кредитори и инвеститори). Те се отразяват на справедливата стойност на активите/пасивите независимо дали рисковете или възможностите, свързани с тях, са реални, или предполагаеми.

В съответствие с предходната година, към 31 декември 2024 г. групата не е идентифицирало значителни рискове, предизвикани от климатичните промени, които биха могли да окажат негативно и съществено влияние върху този консолидиран финансов отчет.

Ръководството непрекъснато оценява въздействието на свързаните с климата въпроси. Предположенията биха могли да се променят в бъдеще в отговор на предстоящи екологични разпоредби, поети нови ангажименти и променящо се потребителско търсене. Тези промени, ако не бъдат предвидени, биха могли да окажат влияние върху бъдещите парични потоци, финансовите резултати и финансовото състояние на групата.

3. Приходи от енергийна дейност

	2024 *хил. лв.*	2023 *хил. лв.*
Клиенти на свободен пазар	1 133 176	1 240 880
Битови потребители	933 996	841 909
Стопански потребители	126 317	163 274
Приходи от такси за присъединяване на потребители	28 902	26 962
Приходи от услуги за проучване ремонт и поддържане на електроразпределителната мрежа и средствата за търговско измерване	6 281	8 602
Приходи от информационни комуникационни технологични услуги (ИКТ) и други	2 874	1 641
Приходи от фонд Сигурност на електроенергийната система	1 668	824
Други приходи	54 285	36 052
	2 287 499	**2 320 144**

4. Разходи на енергийна дейност

	2024 *хил. лв.*	2023 *хил. лв.*
Разходи за закупена електроенергия	(1 663 726)	(1 604 644)
Технологични разходи за пренос на електроенергия	(120 645)	(151 851)
Балансираща енергия	(34 415)	(32 215)
Разходи по услуги по пренос и достъп	(5 358)	(2 310)
Други разходи	(211)	(473)
	(1 824 355)	**(1 791 493)**

5. Застрахователни приходи

	2024 *хил. лв.*	2023 *хил. лв.*
Договори, общ модел	**204 057**	**146 452**
Суми, свързани с промени в пасива за остатъчно покритие, в т.ч.:	140 625	96 315
Очаквани парични потоци - възникнали претенции и други разходи за обслужване на договорите	*129 277*	*77 084*
Освобождаване на корекция за риск	*11 270*	*19 147*
Освобождаване на марж на договорно обслужване	*78*	*59*
Други	*-*	*25*
Възстановени парични потоци за придобиване на застраховане	63 432	50 137
Договори, подход на разпределение на премиите	**288 474**	**319 690**
Пряко застраховане	288 474	319 670
Активно презастраховане	-	20
	492 531	**466 142**

6. Застрахователни разходи

	2024 *хил. лв.*	2023 *хил. лв.*
Договори, общ модел		
Брутни възникнали щети	(207 024)	(126 320)
Разходи за уреждане на претенции по възникнали щети	(14 843)	(13 410)
Промяна в пасив за възникнали щети - промяна във възникналите щети	(28 798)	538
Промяна в пасив за възникнали щети - промяна в корекция за риск	35 330	(1 478)
Аквизиционни разходи	(61 268)	(49 910)
Административни разходи	(3 910)	(7 068)
Обратно възстановяване на загуби по обременяващи договори /(загуби) по обременителни договори	5 286	4 470
Застрахователен разход - общ модел:	**(275 227)**	**(193 178)**
Договори, подход на разпределение на премиите		
Брутни възникнали щети	(127 086)	(130 193)
Разходи за уреждане на претенции по възникнали щети	(4 295)	(3 308)
Промяна в пасив за възникнали щети - подход на разпределение на премиите	2 182	2 153
Промяна в пасив за възникнали щети - корекция за риск	28 241	-
Аквизиционни разходи	(84 579)	(105 317)
Административни разходи	(30 021)	(21 561)
Обратно възстановяване на загуби по обременяващи договори /(загуби) по обременителни договори	304	(296)
Застрахователен разход - подход на разпределение на премиите:	**(215 254)**	**(258 522)**
	(490 481)	**(451 700)**

7. Нетен резултат от закупени презастрахователни договори

	2024 *хил. лв.*	2023 *хил. лв.*
Комисиони, получени по пасивно презастраховане	14 784	30 641
Възникнали щети и промяна в пасива за предявени претенции, възстановени от презастрахователи	68 451	21 034
Застрахователни приходи, отстъпени на презастрахователи	(108 568)	(124 910)
	(25 333)	**(73 235)**

8. Нетни финансови и инвестиционни приходи/(разходи) от застраховане

	2024 *хил. лв.*	2023 *хил. лв.*
Печалба от промяна на справедлива стойност на финансови активи, отчитани по справедлива стойност в печалбата и загубата	13 385	1 521
Приход от лихви по метода на ефективната лихва	7 948	6 103
Други инвестиционни приходи	4 638	505
Нетни финансови разходи от застраховане	(11 482)	(15 237)
Нетни финансови (разходи)/ приходи от презастраховане	(182)	108
Обезценка на финансови активи	(432)	(4 101)
Други инвестиционни разходи	(403)	(1 655)
	13 472	**(12 756)**

9. Приходи от дивиденти

	2024 *хил. лв.*	2023 *хил. лв.*
Финансово-инвестиционна дейност	118	123
	118	**123**

10. Други приходи от дейността

	2024 *хил. лв.*	2023 *хил. лв.*
Енергиен бизнес	43 649	35 002
Застрахователен бизнес	44 731	-
Финансово-инвестиционна дейност	328	82
Дружество-майка в т.ч.	67 794	2 574
Приходи от продажба на стоки	*57 717*	*-*
	156 502	**37 658**

11. Печалба/(загуба) от операции с финансови инструменти

	2024 *хил. лв.*	2023 *хил. лв.*
Печалби от операции с финансови инструменти	24 931	15 228
Загуби от операции с финансови инструменти	(12 794)	(14 476)
	12 137	**752**

11.1 Печалби от операции с финансови инструменти

	2024 *хил. лв.*	2023 *хил. лв.*
Енергиен бизнес	8 713	3 373
Финансово-инвестиционна дейност	11 099	10 661
Дружество-майка	5 119	1 194
	24 931	**15 228**

11.2 Загуби от операции с финансови инструменти

	2024 *хил. лв.*	2023 *хил. лв.*
Енергиен бизнес	(604)	(3 988)
Финансово-инвестиционна дейност	(10 226)	(10 478)
Дружество-майка	(1 964)	(10)
	(12 794)	**(14 476)**

12. Административни разходи

	2024 *хил. лв.*	2023 *хил. лв.*
Разходи за материали *(Приложение 12.1)*	(15 409)	(16 062)
Разходи за външни услуги *(Приложение 12.2)*	(71 894)	(64 717)
Разходи за възнаграждения *(Приложение 12.3)*	(157 417)	(160 537)
Други разходи *(Приложение 12.4)*	(11 409)	(13 850)
	(256 129)	**(255 166)**

12.1 Разходи за материали по сегменти

	2024 *хил. лв.*	2023 *хил. лв.*
Енергиен бизнес	(15 281)	(15 932)
Застрахователен бизнес	(47)	(56)
Финансово-инвестиционна дейност	(64)	(52)
Дружество-майка	(17)	(22)
	(15 409)	**(16 062)**

Разходите за материали на енергиен сегмент включват разходи за консумативи 1 272 хил. лв. (2023 г. – 2 104 хил. лв), разходи за гориво за транспорт 3 844 хил. лв (2023 г. – 3 640 хил. лв.), резервни части за автомобили 2 226 хил. лв.(2023 г. – 2 066 хил. лв.), материали за ремонт и поддръжка 4 895 хил. лв. (2023 г. – 5 511 хил. лв.) и енергия за собствено потребление и други 3 044 хил. лв (2023 г. – 2 611 хил. лв.).

12.2 Разходи за външни услуги по сегменти

	2024 *хил. лв.*	2023 *хил. лв.*
Енергиен бизнес	(60 600)	(54 597)
Застрахователен бизнес	(5 779)	(4 624)
Финансово-инвестиционна дейност	(917)	(708)
Дружество-майка	(4 598)	(4 788)
	(71 894)	**(64 717)**

Във връзка с изпълнение на чл.30 от Закона за счетоводството разходите за независимите одитори за 2024 г. са 2 330 хил.лв. (за 2023 г. са 2 374 хил. лв.) и са за ангажиментите за независим финансов одит на годишните отчети и други разрешени услуги съгласно Кодекса за застраховане. Не са предоставяни данъчни или други консултации.

12.3 Разходи за възнаграждения на персонала по сегменти

	2024 *хил. лв.*	2023 *хил. лв.*
Енергиен бизнес	(150 895)	(155 856)
Застрахователен бизнес	(4 059)	(2 312)
Финансово-инвестиционна дейност	(1 365)	(1 353)
Дружество-майка	(1 098)	(1 016)
	(157 417)	**(160 537)**

12.4 Други административни разходи по сегменти

	2024	2023
	хил. лв.	*хил. лв.*
Енергиен бизнес	(10 329)	(13 043)
Застрахователен бизнес	(434)	(120)
Финансово-инвестиционна дейност	(329)	(240)
Дружество-майка	(317)	(447)
	(11 409)	**(13 850)**

13. (Начислена)/възстановена загуба от обезценка на финансови активи, нетно

	2024	2023
	хил. лв.	*хил. лв.*
Разходи за обезценка на финансови активи	(2 653)	(2 404)
Възстановена загуба от обезценка на финансови активи	517	2 983
	(2 136)	**579**

13.1 Начислени разходи за обезценка на финансови активи по сегменти

	2024	2023
	хил. лв.	*хил. лв.*
Енергиен бизнес	(2 474)	(1 459)
Финансово-инвестиционна дейност	(78)	(36)
Дружество-майка	(101)	(909)
	(2 653)	**(2 404)**

13.2 Възстановена загуба от обезценка на финансови активи по сегменти

	2024	2023
	хил. лв.	*хил. лв.*
Финансово-инвестиционна дейност	50	86
Дружество-майка	467	2 897
	517	**2 983**

14. Други разходи за дейността

	2024	2023
	хил. лв.	*хил. лв.*
Енергиен бизнес	(3 062)	(21 777)
Застрахователен бизнес	(14 638)	(8 938)
Дружество-майка в т.ч.	(42 500)	-
Отчетна стойност на продадени стоки	*(42 500)*	-
	(60 200)	**(30 715)**

15. Разходи за амортизация по сегменти

	2024 *хил. лв.*	2023 *хил. лв.*
Енергиен бизнес в т.ч.:	(111 586)	(105 756)
На активи с право на ползване	*(6 843)*	*(6 067)*
Застрахователен бизнес в т.ч.:	(5 113)	(5 601)
На активи с право на ползване	*(3 719)*	*(3 396)*
Финансово-инвестиционна дейност в т.ч.:	(306)	(286)
На активи с право на ползване	*(241)*	*(218)*
Дружество-майка в т.ч.:	(201)	(207)
На активи с право на ползване	*(176)*	*(176)*
	(117 206)	**(111 850)**

16. Финансови приходи

	2024 *хил. лв.*	2023 *хил. лв.*
Приходи от лихви	4 746	3 702
	4 746	**3 702**

16.1 Приходи от лихви по сегменти

	2024 *хил. лв.*	2023 *хил. лв.*
Енергиен бизнес	3 702	3 084
Финансово-инвестиционна дейност	813	618
Дружество-майка	231	-
	4 746	**3 702**

17. Финансови разходи

	2024 *хил. лв.*	2023 *хил. лв.*
Разходи за лихви по заеми, нетно от:	(121 620)	(115 006)
- *Приходи от лихви от хеджиране на парични потоци**	1 468	-
Разходи за лихви по лизингови договори	(1 290)	(1 106)
Други финансови разходи	(17 917)	(10 042)
	(140 827)	**(126 154)**

В съответствие с МСФО 9 Финансови инструменти, Групата отчита своите банкови заеми по амортизирана стойност, нетно от преки разходи, свързани с транзакцията. Към датата на пълното предсрочно погасяване на синдикиран заем от 21.07.2021 г. в енергиен бизнес, Групата е признала изцяло разходите по заема, които не са били амортизирани към датата на погасяването. Това е основната причина за увеличението на разходите за лихви.

* По повод синдикиран заем, сключен на 03.06.2024 г. в енергиен бизнес, Групата подписа договори с цел минимизиране на риска от покачване на EURIBOR, като лихвените проценти са хеджирани чрез лихвени суапове върху част от главницата. Лихвените разходи за отчетния период бяха ефективно намалени. Групата представя приходите от хеджиране в намаление на разходите за лихви. Вижте още *Приложения 32. Банкови заеми и 37. Девиативни финансови инструменти.*

17.1 Разходи за лихви по заеми по сегменти

	2024	2023
	хил. лв.	*хил. лв.*
Енергиен бизнес, нетно от:	(98 401)	(84 629)
- *Приходи от лихви от хеджиране на парични потоци*	1 468	-
Застрахователен бизнес	(6 823)	(8 001)
Финансово-инвестиционна дейност	(167)	(155)
Дружество-майка	(17 697)	(22 221)
	(121 620)	**(115 006)**

17.2 Разходи за лихви по лизингови договори по сегменти

	2024	2023
	хил. лв.	*хил. лв.*
Енергиен бизнес	(724)	(479)
Застрахователен бизнес	(488)	(538)
Финансово-инвестиционна дейност	(39)	(43)
Дружество-майка	(39)	(46)
	(1 290)	**(1 106)**

17.3 Други финансови разходи по сегменти

	2024	2023
	хил. лв.	*хил. лв.*
Енергиен бизнес	(12 213)	(9 184)
Застрахователен бизнес	(4 008)	(237)
Дружество-майка	(1 696)	(621)
	(17 917)	**(10 042)**

Основната причина за увеличението на другите финансови разходи са такси, свързани с предсрочното погасяване и рефинансиране на заеми.

18. Загуба от промяна на валутни курсове

	2024	2023
	хил. лв.	*хил. лв.*
Печалби от валутни операции	6 287	7 337
Загуби от валутни операции	(7 038)	(7 369)
	(751)	**(32)**

18.1 Печалби от валутни операции по сегменти

	2024	2023
	хил. лв.	*хил. лв.*
Застрахователен бизнес	922	822
Финансово-инвестиционна дейност	5 361	6 496
Дружество-майка	4	19
	6 287	**7 337**

18.2 Загуби от валутни операции по сегменти

	2024 *хил. лв.*	2023 *хил. лв.*
Застрахователен бизнес	(1 846)	(1 064)
Финансово-инвестиционна дейност	(5 144)	(6 281)
Дружество-майка	(48)	(24)
	(7 038)	**(7 369)**

19. Разходи за данъци

	2024 *хил. лв.*	2023 *хил. лв.*
Разходи за текущи корпоративни данъци върху печалбата	(15 327)	(23 964)
Разходи за глобален минимален данък*	(4 963)	-
Приходи от възникване и обратно проявление на данъчни временни разлики	(545)	3 379
*Виж още *Приложение 2.16 Данъци*	**(20 835)**	**(20 585)**

19.1 Разходи за данъци по сегменти, нетно

	2024 *хил. лв.*	2023 *хил. лв.*
Енергиен бизнес в т.ч.	(20 165)	(18 956)
- *Глобален минимален данък*	*(4 866)*	-
Застрахователен бизнес	(485)	(1 577)
- *Глобален минимален данък*	*(45)*	-
Финансово-инвестиционна дейност в т.ч.	(185)	(52)
- *Глобален минимален данък*	*(52)*	-
	(20 835)	**(20 585)**

Групата подлежи на Допълнителен национален данък по реда на чл. 260я25 от Закона за корпоративното подоходно облагане. Данъкът за доплащане се отнася до дейността на Групата в България, където законоустановената данъчна ставка за корпоративен данък е 10%.
През периода Групата е признала текущ данъчен разход в размер на 4 963 хил. лв., свързан с данъка за доплащане (2023 г.: нула). Виж още *Приложение 2.16 Данъци*

20. Пари и парични еквиваленти

	31.12.2024 *хил. лв.*	31.12.2023 *хил. лв.*
Парични средства в брой	660	1 121
Парични средства в банка	192 761	223 983
Блокирани парични средства	74	343
Парични еквиваленти	653	1 742
Очаквани кредитни загуби	*(860)*	*(410)*
	193 288	**226 779**

20.1 Пари и парични еквиваленти по сегменти

	31.12.2024	31.12.2023
	хил. лв.	*хил. лв.*
Енергиен бизнес	168 090	203 707
Застрахователен бизнес	20 854	18 567
Финансово-инвестиционна дейност	4 231	4 412
Дружество–майка	113	93
	193 288	**226 779**

21. Срочни депозити в банки по сегменти

	31.12.2024	31.12.2023
	хил. лв.	*хил. лв.*
Застрахователен бизнес	32 943	30 787
Обезценка	*(64)*	*(282)*
	32 879	**30 505**

22. Активи по застрахователни и презастрахователни договори

	31.12.2024	31.12.2023
	хил. лв.	*хил. лв.*
Актив за остатъчно покритие по закупени презастрахователни договори	28 862	37 456
Актив по предявени претенции по закупени презастрахователни договори	153 772	162 579
Други активи по закупени презастрахователни договори	11 382	935
Общо активи по закупени презастрахователни договори	**194 016**	**200 970**
Активи по издадени презастрахователни договори	52	9 273
Активи по застрахователни договори	345	248
	194 413	**210 491**

23. Търговски и други вземания

	31.12.2024	31.12.2023
	хил. лв.	*хил. лв.*
Нетекущи търговски вземания (*Приложение 23.1*)	7 488	6 992
Текущи търговски вземания (*Приложение 23.2*)	453 352	382 459
Други вземания (*Приложение 23.3*)	124 972	71 953
	585 812	**461 404**

23.1 Нетекущи търговски вземания по сегменти

	31.12.2024	31.12.2023
	хил. лв.	*хил. лв.*
Застрахователен бизнес	7 466	6 964
Финансово-инвестиционна дейност	22	28
	7 488	**6 992**

23.2 Текущи търговски вземания

	31.12.2024 *хил. лв.*	31.12.2023 *хил. лв.*
Вземания от клиенти и доставчици в т.ч. (*Приложение 23.2.1)*	364 707	343 802
Обезценка (*Приложение 23.2.1)*	*(70 785)*	*(68 810)*
Предоставени аванси (*Приложение 23.2.2)*	159 430	107 467
	453 352	**382 459**

23.2.1 Вземания от клиенти и доставчици по сегменти

	31.12.2024 *хил. лв.*	31.12.2023 *хил. лв.*
Енергиен бизнес	344 723	330 930
Обезценка	*(70 256)*	*(68 294)*
Застрахователен бизнес	18 920	11 398
Финансово-инвестиционна дейност	1	-
Дружество-майка	1 063	1 474
Обезценка	*(529)*	*(516)*
	293 922	**274 992**

23.2.2 Предоставени аванси по сегменти

	31.12.2024 *хил. лв.*	31.12.2023 *хил. лв.*
Енергиен бизнес	158 802	98 839
Застрахователен бизнес	628	8 628
	159 430	**107 467**

23.3 Други вземания

	31.12.2024 *хил. лв.*	31.12.2023 *хил. лв.*
Енергиен бизнес	103 857	47 330
Обезценка	*(11 994)*	*(12 178)*
Застрахователен бизнес	29 415	23 415
Обезценка	*(5 557)*	*(4 672)*
Финансово-инвестиционна дейност	-	147
Дружество-майка	-	5
Предплатени разходи *(Приложение 23.3.1)*	6 263	6 169
Съдебни и присъдени вземания *(Приложение 23.3.2)*	42 007	41 932
Обезценка	*(39 267)*	*(38 156)*
Данъци за възстановяване *(Приложение 23.3.3)*	248	7 961
	124 972	**71 953**

23.3.1 Предплатени разходи по сегменти

	31.12.2024	31.12.2023
	хил. лв.	*хил. лв.*
Енергиен бизнес	6 107	5 701
Застрахователен бизнес	47	355
Дружество-майка	109	113
	6 263	**6 169**

23.3.2 Съдебни и присъдени вземания по сегменти

	31.12.2024	31.12.2023
	хил. лв.	*хил. лв.*
Енергиен бизнес	42 007	41 932
Обезценка	*(39 267)*	*(38 156)*
	2 740	**3 776**

23.3.3 Данъци за възстановяване по сегменти

	31.12.2024	31.12.2023
	хил. лв.	*хил. лв.*
Енергиен бизнес	165	7 929
Застрахователен бизнес	71	32
Дружество-майка	12	-
	248	**7 961**

24. Имоти, машини и съоръжения

	Земи и терени	Земи и терени - Права на ползване	Сгради и констру-кции	Сгради и констру-кции- Права на ползване	Машини оборудване и съоръжения	Машини оборудване и съоръжения – Права на ползване	Транс-портни средства	Транспортн и средства – Права на ползване	Обзавеждане и офис оборуд-ване	Разходи за придобиване на ДМА	Други	Общо
	хил. лв.	*хил. лв.*	*хил. лв.*	*хил. лв.*	*хил. лв.*	*хил. лв.*	*хил. лв.*	*хил. лв.*	*хил. лв.*	*хил. лв.*	*хил. лв.*	*хил. лв.*
Отчетна стойност												
Към 1 януари 2023 г.	**37 364**	**-**	**173 342**	**50 105**	**1 835 678**	**5 584**	**69 672**	**627**	**6 730**	**35 852**	**6 324**	**2 221 278**
Придобити	-	-	2 419	2 269	95 681	334	4 171	2 861	-	98 544	234	**206 513**
Отписани	(41)	-	(234)	(3 631)	(2 506)	(52)	(1 610)	(180)	(125)	(100 950)	-	**(109 329)**
Отписани при продажба на дъщерни дружества	-	-	-	(967)	(67)	-	(309)	-	(8)	-	-	**(1 351)**
Към 31 декември 2023 г.	**37 323**	**-**	**175 527**	**47 776**	**1 928 786**	**5 866**	**71 924**	**3 308**	**6 597**	**33 446**	**6 558**	**2 317 111**
Придобити	2 130		4 492	46 187	112 533	9 144	1 212	997	1 791	159 046	97	**337 629**
Отписани	(1 867)		(1 089)	(9 246)	(4 980)	(1 334)	(1 049)	(104)	(191)	(138 398)	(662)	**(158 920)**
Към 31 декември 2024 г.	**37 586**		**178 930**	**84 717**	**2 036 339**	**13 676**	**72 087**	**4 201**	**8 197**	**54 094**	**5 993**	**2 495 820**
Амортизация												
Към 1 януари 2023 г.	**-**	**-**	**100 933**	**22 972**	**1 150 711**	**4 502**	**63 761**	**189**	**5 825**	**-**	**4 738**	**1 353 631**
Амортизация за периода	-	-	4 426	8 045	84 073	1 357	2 524	545	201	-	421	**101 592**
Отписана	-	-	(130)	(3 173)	(1 763)	(19)	(1 615)	(350)	(134)	-	-	**(7 184)**
Отписан при продажба на дъщерни дружества	-	-	-	(380)	(59)	-	(309)	-	-	-	(7)	**(755)**
Към 31 декември 2023 г.	**-**	**-**	**105 229**	**27 464**	**1 232 962**	**5 840**	**64 361**	**384**	**5 892**	**-**	**5 152**	**1 447 284**
Амортизация за периода	-		7 072	6 230	85 141	3 805	2 554	944	279	-	318	**106 343**
Отписана	-		(1 041)	(6 055)	(4 464)	(1 139)	(812)	(198)	(69)	-	(298)	**-14 076**
Към 31 декември 2024 г.	**-**		**111 260**	**27 639**	**1 313 639**	**8 506**	**66 103**	**1 130**	**6 102**	**-**	**5 172**	**1 539 551**
Балансова стойност:												
На 1 януари 2023 г.	**37 364**	**-**	**72 409**	**27 133**	**684 967**	**1 082**	**5 911**	**438**	**905**	**35 852**	**1 586**	**867 647**
Към 31 декември 2023 г.	**37 323**	**-**	**70 298**	**20 312**	**695 824**	**26**	**7 563**	**2 924**	**705**	**33 446**	**1 406**	**869 827**
Към 31 декември 2024 г.	**37 586**	**-**	**67 670**	**57 078**	**722 700**	**5 170**	**5 984**	**3 071**	**2 095**	**54 094**	**821**	**956 269**

През 2024 г. и през 2023 г. Групата не е признала загуба от обезценка на имоти, машини и съоръжения, тъй като на база на извършения преглед за обезценка ръководството на Групата не е установило индикатори за това, че балансовата стойност на активите надвишава тяхната възстановима стойност.

24.1 Земи, сгради и конструкции по сегменти

	31.12.2024	31.12.2023
	хил. лв.	*хил. лв.*
Енергиен бизнес	101 698	104 080
Застрахователен бизнес	3 558	3 541
	105 256	**107 621**

24.2 Земи, сгради и конструкции по сегменти – Права на ползване

	31.12.2024	31.12.2023
	хил. лв.	*хил. лв.*
Енергиен бизнес	46 508	7 677
Застрахователен бизнес	9 148	10 891
Финансово-инвестиционна дейност	647	793
Дружество–майка	775	951
	57 078	**20 312**

24.3 Машини, съоръжения и оборудване по сегменти

	31.12.2024	31.12.2023
	хил. лв.	*хил. лв.*
Енергиен бизнес	721 139	694 257
Застрахователен бизнес	1 561	1 567
	722 700	**695 824**

24.4 Машини, съоръжения и оборудване по сегменти – Права на ползване

	31.12.2024	31.12.2023
	хил. лв	*хил. лв.*
Енергиен бизнес	5 170	26
	5 170	**26**

24.5 Транспортни средства по сегменти

	31.12.2024	31.12.2023
	хил. лв.	*хил. лв.*
Енергиен бизнес	5 571	7 195
Застрахователен бизнес	349	287
Дружество–майка	64	81
	5 984	**7 563**

24.6 Транспортни средства по сегменти – Права на ползване

	31.12.2024	31.12.2023
	хил. лв.	*хил. лв.*
Енергиен бизнес	2 355	2 120
Застрахователен бизнес	586	671
Финансово-инвестиционна дейност	130	133
	3 071	**2 924**

24.7 Стопански инвентар и други ДМА по сегменти

	31.12.2024	31.12.2023
	хил. лв.	*хил. лв.*
Енергиен бизнес	2 813	1 837
Застрахователен бизнес	75	239
Финансово-инвестиционна дейност	19	19
Дружество–майка	9	16
	2 916	**2 111**

24.8 Разходи за придобиване на ДМА по сегменти

	31.12.2024	31.12.2023
	хил. лв.	*хил. лв.*
Енергиен бизнес	54 079	33 431
Застрахователен бизнес	15	15
	54 094	**33 446**

25. Нематериални активи

	Програмни продукти	Права върху собственост	Други	Общо
	хил. лв.	*хил. лв.*	*хил. лв.*	*хил. лв.*
Отчетна стойност				
Към 1 януари 2023 г.	**28 600**	**67 293**	**54 043**	**149 936**
Придобити	3 412	259	2 665	**6 336**
Отписани	(49)	(19)	(2 438)	**(2 506)**
Отписани при продажба на дъщерни дружества	(1 002)	-	(1)	**(1 003)**
Към 31 декември 2023 г.	**30 961**	**67 533**	**54 269**	**152 763**
Придобити	5 998	501	-	**6 499**
Отписани	-	(154)	(352)	**(506)**
Към 31 декември 2024 г.	**36 959**	**67 880**	**53 917**	**158 756**
Амортизация				
Към 1 януари 2023 г.	**18 242**	**19 543**	**11 637**	**49 422**
Амортизация за периода	2 513	4 205	3 665	**10 383**
Отписана	(9)	-	(2)	**(11)**
Отписана при продажба на дъщерни дружества	(947)	-	-	**(947)**
Към 31 декември 2023 г.	**19 799**	**23 748**	**15 300**	**58 847**
Амортизация за периода	3 120	4 040	3 703	**10 863**
Отписана	-	(3)	-	**(3)**
Към 31 декември 2024 г.	**22 919**	**27 785**	**19 003**	**69 707**
Балансова стойност:				
На 1 януари 2023 г.	**10 358**	**47 750**	**42 406**	**100 514**
Към 31 декември 2023 г.	**11 162**	**43 785**	**38 969**	**93 916**
Към 31 декември 2024 г.	**14 040**	**40 095**	**34 914**	**89 049**

Групата извършва преглед за обезценка на нематериалните активи веднъж годишно. Към 31.12.2024 г. и 31.12.2023 г. не са установени индикатори за това, че балансовата стойност на нематериалните активи надвишава тяхната възстановима стойност в резултат на което не е призната загуба от обезценка в консолидирания финансов отчет.

25.1 Нематериални активи по сегменти

	31.12.2024	31.12.2023
	хил. лв.	*хил. лв.*
Енергиен бизнес	84 455	90 622
Застрахователен бизнес	4 381	3 169
Финансово-инвестиционна дейност	213	125
	89 049	**93 916**

26. Материални запаси

	31.12.2024	31.12.2023
	хил. лв.	*хил. лв.*
Енергиен бизнес	36 037	23 790
Застрахователен бизнес	107	185
	36 144	**23 975**

Към края на отчетния период ръководството прави преглед на наличните материални запаси – материали стоки за да установи дали има такива на които нетната реализуема стойност е по-ниска от балансовата им стойност. При последния такъв преглед към 31.12.2024 г. Групата не е признала обезценка на материалните си запаси.

27. Финансови активи по сегменти

	31.12.2024	31.12.2023
	хил. лв.	*хил. лв.*
Държавни ценни книжа отчитани по справедлива стойност през печалбата или загубата, в т.ч.:	**10 905**	**26 002**
Застрахователен бизнес	*9 935*	*25 046*
Финансово-инвестиционна дейност	*970*	*956*
Корпоративни облигации отчитани по справедлива стойност през печалбата или загубата, в т.ч.:	**75 856**	**108 207**
Енергиен бизнес	*-*	*36 464*
Застрахователен бизнес	*71 120*	*70 389*
Финансово-инвестиционна дейност	*1 888*	*1 347*
Дружество–майка	*2 848*	*7*
Капиталови инвестиции отчитани по справедлива стойност през печалбата или загубата, в т.ч.:	**305 021**	**230 584**
Енергиен бизнес	*13 532*	*8 114*
Застрахователен бизнес	*282 534*	*215 271*
Финансово-инвестиционна дейност	*8 945*	*7 199*
Дружество-майка	*19*	*9*
Обезценка	*(9)*	*(9)*
Други финансови активи отчитани по амортизируема стойност, в т.ч.:	**141 252**	**54 883**
Енергиен бизнес	*81 731*	*44 671*
Застрахователен бизнес	*18 543*	*1 639*
Обезценка	*(1 306)*	*(115)*
Финансово-инвестиционна дейност	*8 278*	*8 798*
Обезценка	*(91)*	*(110)*
Дружество-майка	*34 165*	*-*
Обезценка	*(68)*	*-*
	533 034	**419 676**

28. Отсрочени данъчни активи и пасиви

28.1. Отсрочените данъчни активи са възникнали в резултат на:

	2024 *хил. лв.*	2023 *хил. лв.*
Имоти, машини и съоръжения	259	87
Активи с право на ползване	617	573
Обезценка на вземания и други финансови активи	2 167	2 279
Задължения за доходи на наети лица	372	346
Бонуси на персонала	969	1 285
Провизии за други задължения	2 804	4 338
Отсрочени данъчни активи	**7 188**	**8 908**

28.2. Отсрочените данъчни пасиви са възникнали в резултат на:

	2024 *хил. лв.*	2023 *хил. лв.*
Имоти, машини и съоръжения	18 673	18 523
Обезценка на вземания и други финансови активи	(1 454)	(1 547)
Обезценка на материални запаси	(194)	(314)
Задължения за доходи на наети лица	(2 626)	(2 609)
Провизии за бонуси на персонала	(818)	(906)
Бизнес комбинации	7 638	8 389
Провизии по договори с клиенти и доставчици	(3 830)	(2 821)
Провизии за други задължения	(489)	(634)
Отсрочени данъчни пасиви	**16 900**	**18 081**

28.3. По сегменти разпределението на отсрочените данъчни активи /(пасиви) е следното:

	31.12.2024 *хил. лв.*	31.12.2023 *хил. лв.*
Енергиен бизнес	5 667	8 078
Застрахователен бизнес	1 514	824
Финансово-инвестиционна дейност	7	6
Отсрочени данъчни активи	**7 188**	**8 908**
Енергиен бизнес	(16 698)	(18 081)
Застрахователен бизнес	(202)	-
Отсрочени данъчни пасиви	**(16 900)**	**(18 081)**

Поради размера на стопанската дейност на групата Старком Холдинг АД, към която принадлежи Еврохолд България АД, Дружествата от Групата подлежат на облагане с допълнителен национален корпоративен данък по реда на Закона за корпоративното подоходно облагане, ефективно от 1 януари 2024 г. Дружествата от Групата са приложили изключението за признаването на отсрочени данъчни активи и пасиви, свързани с данъците върху дохода от втори стълб (параграф 4А от МСС 12), и за оповестяването на информация за тях в годишните финансови отчети.

29. Инвестиция, отчитана по метода на собствения капитал

Инвестицията на застрахователен бизнес представлява асоциирано участие в „ЗД Феникс Ре" АД (предишно наименование „ЗД ЕИГ Ре" АД) със седалище в България, гр. Костинброд, ул."Охрид" 11. Регистрираният капитал е в размер на на 12 500 хил. лева. Дружеството е лицензирано за извършване на застрахователна дейност в областта на общото застраховане с Разрешение № 100/20.11.2000 г. на Националния съвет по застраховане и е член на Асоциацията на българските застрахователи и на Националното бюро на българските автомобилни застрахователи.

В края на 2023 г. Групата прехвърля 59.94% от контрола си по смисъла на МСФО 10 „Консолидирани финансови отчети" върху „ЗД Феникс Ре" АД на трети лица и трансформира участието си в дружеството от дъщерно в асоциирано. *(Приложение 39. Освобождавания и преустановени дейности).*

Ефектът от продажбата през 2023 г. е представен по-долу:

	хил. лв.
1. Справедлива стойност на полученото възнаграждение	25 099
2. Себестойност на задържано участие (40.06%)	18 938
3. Метод на собствения капитал 31 декември 2023 /нетни активи/	(31 595)
4. Групов Резултат (1-2)	6 161

В края на 2024 г. е прехвърлен контролът на 9.99% от участието, в резултат на което към 31.12.2024 г. Групата притежава 30.07% дял в „ЗД Феникс Ре" АД.

Ефектът от продажбата през 2024 г. е представен е както следва:

	хил. лв.
Продажна цена	4 183
9.99% от нетните активи на ЗД Феникс Ре АД към 30.09.2024 г.	(3 333)
Резултат от продажба на дялове в асоциирано дружество за 2024 г.	**850**

Дял от печалбите на инвестиции, отчитани метод на собствения капитал за 2024 г.:

	хил. лв.
Печалба за периода януари 2024 г. – септември 2024 г.	1 765
Дял от печалбите на инвестиции, отчитани по метода на собствения капитал към 30.09.2024 г. (последни актуални финансови данни преди продажба)	707
Печалба за периода септември 2024 г.- декември 2024 г.	3 185
Дял от печалбите на инвестиции, отчитани по метода на собствен капитал към 31.12.2024 г.	958
Общо дял от печалбите на инвестиция, отчитана метод на собствения капитал за 2024 г.	**1 665**
Общо печалба от инвестиция, отчитана по метода на собствения капитал за 2024 г.	**2 515**

Обобщение на отчета за финансовото състояние на асоциираното дружество

	31.12.2024 *хил. лв.*	31.12.2023 *хил. лв.*
Общо активи	**256 096**	**307 541**
Общо пасиви	**219 551**	**275 946**
Нетни активи	**36 545**	**31 595**

Равнение на балансова стойност

	31.12.2024 *хил. лв*	31.12.2023 *хил. лв*
Движение през периода	(1 668)	31 595
Нетни активи	36 545	31 595
Дял в %	30.07%	40.06%
Дял в хил. лв. по метод на собствения капитал	**10 989**	**12 657**

Обобщение на отчета за печалбата и загубата и другия всеобхватен доход на асоциираното дружество

	2024 *хил. лв.*	2023 *хил. лв.*
Застрахователен приход	37 262	519 420
Разходи по застрахователни услуги	(39 681)	(431 316)
Нетни разходи по закупени презастрахователни договори	(3 011)	(54 342)
Резултат от застрахователни услуги	**(5 430)**	**33 762**
Финансови разходи	(7 749)	(22 462)
Финансови приходи	15 451	25 919
Други приходи/(разходи), нетно	3 249	(18 522)
Печалба преди данъци	**5 521**	**18 697**
Разходи за данъци	(571)	(1 386)
Печалба за годината	**4 950**	**17 311**
Общо всеобхватен доход за годината	**4 950**	**17 311**

Отчет за паричните потоци

	2024 *хил. лв.*	2023 *хил. лв.*
А.Парични потоци от оперативна дейност		
Постъпления по презастрахователни договори	9 255	100 141
Плащания по презастрахователи договори	(4 714)	(11 284)
Платени обезщетения и суми	(2 244)	(9 084)
Плащания към застрахователни контрагенти	(154)	(381)
Плащания, свързани с разходи за персонала	(676)	(597)
Плащания към доставчици	(655)	(758)
Платен данък върху печалбата	(1 377)	-
Други постъпления /плащания от оперативна дейност	(237)	(314)
Нетни парични потоци от оперативна дейност	**(802)**	**77 723**
Б.Парични потоци от инвестиционна дейност		
Покупка на дълготрайни активи	(2)	(11)
Постъпления от лихви	1 291	1 492
Покупка на инвестиции	(65 648)	(188 176)
Постъпления от продажба на инвестиции	72 500	58 505
Постъпления/(плащания) по договори за обратно изкупуване на ценни книжа	(7 011)	50 210
Други плащания от от инвестиционна дейност	(652)	-
Нетни парични потоци от инвестиционна дейност	**478**	**(77 980)**
В.Парични потоци от финансова дейност		
Платени задължения по лизингови договори	(131)	(114)
Нетни парични потоци от финансова дейност	(131)	**(114)**
Изменения на паричните средства през периода (А+Б+В):	(455)	**(371)**
Парични средства в началото на периода	**796**	**1 167**
Парични средства в края на периода	**341**	**796**

30. Репутация

	31.12.2024	31.12.2023
	хил. лв.	*хил. лв.*
Евроинс Иншурънс Груп АД	111 763	111 763
Евро-Финанс АД	2 620	2 620
Електрохолд Трейд ЕАД	2 500	2 500
	116 883	**116 883**

Ръководството на Групата е направило необходимите процедури за извършване на тест за обезценка на репутацията свързана с горепосочените дъщерни дружества, като за целта са наети и външни оценители. Оценките са направени според общопризнатите международни оценителски стандарти. При теста е прието, че всяко отделно дружество се явява в качеството на "обект генериращ парични потоци"(ОГПП). Като база за прогнозите на парични потоци (преди данъци) са използвани финансовите бюджети както и други средносрочни и дългосрочни планове и намерения за развитието и преструктурирането на дейностите в рамките на Групата. Възстановимата стойност на всеки обект генериращ парични потоци е определена на база "стойност в употреба". Ключовите предположения използвани при изчисленията са определени конкретно за всяко дружество носител на репутация третирано като отделна единица генерираща парични потоци и съобразно неговата специфика на дейността бизнес средата и рисковете.

Резултатът от теста показва че възстановимата стойност надвишава балансовата стойност на репутацията и няма индикации за обезценка.

31. Подчинени дългови инструменти

	31.12.2024	31.12.2023
	хил. лв.	*хил. лв.*
Подчинени дългови инструменти под формата на получен заем	25 408	55 265
Застрахователен бизнес	*25 000*	*54 879*
Дружество - майка	*408*	*386*
	25 408	**55 265**

31.1 Застрахователен бизнес

Подчинените дългови инструменти на застрахователния бизнес към **31 декември 2024 г.** включват:

- подчинен дълг към Старком Финанс ЕАД в размер на 25 000 хил. лв. (31.12.2023 г. – 25 000 хил.лв). През юни 2022 г. е сключен договор за получаване на паричен заем под формата на подчинен срочен дълг в размер на 25 млн. лв. от Старком Финанс АД, изцяло дъщерно дружество на Старком Холдинг АД, с годишна лихва от 6%, срок на погасяване 28.06.2032г.

Подчинените дългови инструменти на застрахователния бизнес към **31 декември 2023 г.** включват:

- подчинен дълг към Старком Холдинг АД в размер на 14 879 хил лв. Дългът към Старком Холдинг АД е с лимит 12.6 милиона евро, лихвен процент 6% и срок на погасяване не по-рано от 5 години от датата на кредитиране на последния транш по отпуснатия заем. Погасен е през 2024 г.
- подчинен дълг към Старком Холдинг АД, сключен на 18 февруари 2023 г. в размер на 15 млн. лв., годишен лихвен процент 5% и срок на погасяване не по-рано от 5 години от отпускането на заема по договора. Заемът е необезпечен. Погасен е през 2024 г.
- подчинен дълг към Старком Финанс ЕАД в размер на 25 000 хил. лв. През юни 2022 г. е сключен договор за получаване на паричен заем под формата на подчинен срочен дълг в размер на 25 млн. лв. от Старком Финанс АД, изцяло дъщерно дружество на Старком Холдинг АД, с годишна лихва от 6%, срок на погасяване 28.06.2032г. Средствата бяха предоставени в края на месец септември 2022 г.

31.2 Дружество – майка

Подчиненият дълг на Дружеството-майка с балансова стойност 408 хил.лв. към 31.12.2024 г. (386 хил. лв. към 31 декември 2023 г.) е без определен падеж и заемодателят Старком Холдинг АД не може да иска погасяването му, независимо дали е налице случай на неизпълнение по споразумението. Еврохолд България АД има право (но не е длъжен) да изплаща суми от главницата на заема, съответстващи на всеки последователно получен транш след изтичане на 5 (пет) години от датата на получаване на съответния транш. Предсрочна изискуемост на главницата на подчинения дълг не се допуска, освен, в случаите на

ликвидация или несъстоятелност, след изплащане на дължимите суми към всички привилегировани кредитори, както и на всички останали хирографарни кредитори. Дължимата лихва е в размер на 5% (пет процента) на годишна база върху привлечените парични суми за срока на тяхното реално ползване.

32. Заеми от банки и небанкови финансови институции

	31.12.2024 *хил. лв.*	31.12.2023 *хил. лв.*
Енергиен бизнес	1 099 561	982 054
Застрахователен бизнес	215	252
Дружество-майка	22 878	51 737
	1 122 654	**1 034 043**

32.1 Заеми от банки и небанкови финансови институции - дългосрочни по сегменти

	31.12.2024 *хил. лв.*	31.12.2023 *хил. лв.*
Енергиен бизнес, в т.ч.:	1 027 095	780 886
Заеми от банки	*1 027 095*	*546 181*
Заеми от небанкови финансови институции	*-*	*234 705*
Застрахователен бизнес, в т.ч.:	7	-
Заеми от банки	*7*	*-*
Дружество-майка, в т.ч.:	6 319	21 271
Заеми от банки	*6 319*	*21 271*
	1 033 421	**802 157**

32.2 Заеми от банки и небанкови финансови институции - краткосрочни по сегменти

	31.12.2024 *хил. лв.*	31.12.2023 *хил. лв.*
Енергиен бизнес, в т.ч.:	72 466	201 168
Заеми от банки	*72 466*	*201 168*
Застрахователен бизнес, в т.ч.:	208	252
Заеми от банки	*208*	*252*
Дружество-майка, в т.ч.:	16 559	30 466
Заеми от банки	*16 559*	*30 466*
	89 233	**231 886**

32.3 Информация за заемите от банки и небанкови финансови институции

	Договорен лимит *(хил.)*	**Оригинална валута**	**Лихвен %**	***Падеж***	**31.12.2024 Балансова стойност** *Хил.лв.*	*31.12.2024 Главница в хил. оригинална валута*	**31.12.2023 Балансова стойност** *Хил.лв.*	*31.12.2023 Главница в хил. оригинална валута*
Застрахователен бизнес								
Банка кредитор 1	400	**GEL**	13%	23.4.2025	215	*312*	252	*382*
Енергиен бизнес								
Синдикиран заем 1	360 000	EUR	6m EURIBOR+ 3.00 %	21.06.2026	-	*-*	703 326	*360 000*
Синдикиран заем 2	460 000	EUR	6m EURIBOR + 3% мин. *(Приложения 17, 37)*	11.6.2029	891 109	*460 000*	-	*-*
Кредитор 1	113 990	EUR	13%	26.01.2027	-	*-*	234 671	*117 043*
Банка кредитор 5	83 000	EUR	11% с възможност за капитализиране на лихва	11.9.2029	160 928	*83 000*	-	*-*
Банка кредитор 2	98 000	EUR	6m EURIBOR + 1. 80%	30.04.2027	28 334	*14 373*	33 403	*16 909*
Банка кредитор 3	4 380	**BGN**	2.20% + Average Deposit Index	31.10.2024	-	*-*	10 627	*10 620*
Банка кредитор 3	43 031	**BGN**	2.20% + Average Deposit Index	31.10.2024	-	*-*	27	*-*
Банка кредитор 3	54 763	**BGN**	2.20% + Average Deposit Index	31.5.2027	19 190	*19 190*	-	*-*
Дружество-майка								
Банка кредитор 4	10 000	EUR	6.0%+ 3m EURIBOR	18.03.2025	8 800	*3 850*	8 058	*3 850*
Банка кредитор 4	7 000	EUR	5.0 %+ 3m EURIBOR	28.01.2029	14 078	*6 192*	13 011	*6 192*
Банка кредитор 5	40 000	EUR	8.75+ 3m EURIBOR	11.06.2025	-	*-*	30 668	*15 085*
				ОБЩО:	**1 122 654**		**1 034 043**	

33. Задължения по облигационни заеми по сегменти

	31.12.2024	31.12.2023
	хил. лв.	*хил. лв.*
Дружество-майка в, т.ч.:	238 567	217 588
Дългосрочни	*236 998*	*216 264*
Краткосрочни	*1 569*	*1 324*
	238 567	**217 588**

33.1 Информация за емисиите облигации

	Купон	Ориги-нална валута	Падеж	31.12.2024 Балансова стойност* *хил. лв.*	*31.12.2024 Номинал в хил. оригинална валута*	31.12.2023 Балансова стойност* *хил. лв.*	*31.12.2023 Номинал в хил. оригинална валута*
Дружество-майка							
EMTN Programme с ISIN XS1731768302	6.50%	EUR	6.2026	106 425	*70 000*	85 902	*70 000*
EMTN Programme с ISIN: XS1542984288	8.00%	EUR	12.2026	19 567	*10 000*	19 567	*10 000*
Корпоративни облигации с ISIN:BG2100013205	3.25%	EUR	11.2027	56 902	*30 000*	56 895	*30 000*
Корпоративни облигации с ISIN:BG2100002224	3.25%	EUR	3.2029	55 673	*40 000*	55 224	*40 000*
			ОБЩО:	**238 567**	***150 000***	**217 588**	***150 000***

*Представени нетно от държаните собствени облигации в Групата.

Дружество-майка

Информация относно условията по EMTN програмите е публично достъпна и налична на страницата на Ирландската Фондова Борса (Irish Stock Exchange), секция Bonds.

EMTN програма с ISIN XS1731768302 представлява удължена EMTN програма с падеж до 07.06.2026 г., фиксиран лихвен процент 6.5% (шест и половина процента) на годишна база и честота на лихвеното плащане веднъж в годината с просрочие. В края на 2022 г. Дружеството-майка получи съгласие за удължаване с 42 месеца на крайния срок на изплащане на европейски средносрочни облигации, издадени в рамките на Програмата за европейски средносрочни облигации (EMTN Programme) и допуснати до търговския на Ирландската Фондова Борса.

EMTN програмата с ISIN: XS1542984288 е с падеж на 29.12.2026 г., фиксиран лихвен процент 8.0% (осем процента) на годишна база и честота на лихвеното плащане веднъж в годината с просрочие.

Облигационен заем с ISIN: BG2100013205 на стойност 30 000 000 EUR е регистриран от Централен Депозитар АД на 26.11.2020 г. Емисията е втора по ред обикновени поимени безналични лихвоносни обезпечени неконвертируеми свободнопрехвърляеми облигации при условията на първично частно (непублично) пласиране по смисъла на чл. 205 ал. 2 от ТЗ. Номиналната и емисионна стойност на всяка облигация е 1 000 (хиляда) EUR. Датата на падеж на емисията е 26.11.2027 г., като главницата се погасява еднократно на падежа. Лихвените плащания са на всеки шест месеца считано от датата на регистрация на емисията (26.11.2020 г.) при фиксиран номинален лихвен процент 3.25% на годишна база. Облигационният заем е обезпечен с договор за застраховка „Облигационен заем". сключен между емитента Еврохолд България АД като застраховащ и ЗД Евроинс АД като застраховател. Довереник на облигационерите по емисията е „Финансова къща Евър" АД.

Облигационен заем с ISIN: BG2100002224 на стойност 40 000 000 EUR е регистрирана от Централен Депозитар АД на 8.3.2022 г. Емисията е трета по ред обикновени поимени безналични лихвоносни обезпечени неконвертируеми свободнопрехвърляеми облигации при условията на първично частно (непублично) пласиране по смисъла на чл. 205 ал. 2 от ТЗ. Номиналната и емисионна стойност на всяка облигация е 1 000 EUR. Датата на падеж на емисията е 8.3.2029 г. като главницата се погасява еднократно на падежа. Лихвените плащания са на всеки шест месеца, считано от датата на регистрация на емисията (8.3.2022 г.) при фиксиран номинален лихвен процент – 3.25% на годишна база. Облигационният заем е обезпечен с договор за застраховка „Облигационен заем" сключен между емитента Еврохолд България АД като застраховащ и ЗД Евроинс АД като застраховател. Довереник на облигационерите по емисията е „Ти Би Ай Банк" ЕАД.

34. Търговски и други задължения

	31.12.2024 *хил. лв.*	31.12.2023 *хил. лв.*
Нетекущи търговски и други задължения (*Приложение 34.1*)	102 972	132 928
Текущи търговски задължения (*Приложение 34.2*)	231 911	192 461
Текущи други задължения (*Приложение 34.3*)	182 050	221 010
Задължения по лизингови договори (*Приложение 34.4*)	67 363	25 034
	584 296	**571 433**

34.1 Нетекущи търговски и други задължения

	31.12.2024 *хил. лв.*	31.12.2023 *хил. лв.*
Търговски и други нетекущи задължения (*Приложение 34.1.1*)	61 293	92 722
Задължения за доходи на наети лица при пенсиониране (*Приложение 34.2*)	22 718	20 802
Приходи за бъдещи периоди (*Приложение 34.1.3*)	18 961	19 404
	102 972	**132 928**

34.1.1 Търговски и други нетекущи задължения по сегменти

	31.12.2024 *хил. лв.*	31.12.2023 *хил. лв.*
Енергиен бизнес	802	89
Застрахователен бизнес	625	33 925
Дружество-майка	59 866	58 708
	61 293	**92 722**

34.1.2 Задължения за доходи на наети лица при пенсиониране по сегменти

	31.12.2024 *хил. лв.*	31.12.2023 *хил. лв.*
Енергиен бизнес	22 718	20 802
	22 718	**20 802**

34.1.3 Приходи за бъдещи периоди по сегменти

	31.12.2024 *хил. лв.*	31.12.2023 *хил. лв.*
Енергиен бизнес	18 961	19 404
	18 961	**19 404**

34.2 Текущи търговски задължения по сегменти

	31.12.2024	31.12.2023
	хил. лв.	*хил. лв.*
Енергиен бизнес	229 323	180 981
Застрахователен бизнес	231	63
Финансово-инвестиционна дейност	53	50
Дружество-майка	2 304	11 367
	231 911	**192 461**

34.3 Текущи други задължения

	31.12.2024	31.12.2023
	хил. лв.	*хил. лв.*
Провизии (*Приложение 34.3.1*)	26 937	43 637
Данъчни задължения (*Приложение 34.3.2*)	18 494	16 555
Задължения към персонал (*Приложение 34.3.3*)	37 028	41 343
Приходи за бъдещи периоди (*Приложение 34.3.4*)	19 293	7 875
Задължения към осигурителни предприятия (*Приложение 34.3.5*)	7 137	7 639
Други текущи задължения (*Приложение 34.3.6*)	73 161	103 961
	182 050	**221 010**

34.3.1 Провизии по сегменти

	31.12.2024	31.12.2023
	хил. лв.	*хил. лв.*
Енергиен бизнес, в т.ч.	25 652	41 744
- провизии за енергийна ефективност	*19 613*	*26 489*
Застрахователен бизнес	1 285	1 893
	26 937	**43 637**

Част от дружествата в Групата на енергиен бизнес („Електрохолд Продажби" ЕАД и „Електрохолд Трейд" ЕАД) са задължени лица по смисъла на Закона за енергийна ефективност. На тях се възлагат годишни цели за енергийни спестявания. В тази връзка са начислени провизии за енергийна ефективност в размер на 19 613 хил. лв. (към 31.12.2023 г. – 26 489 хил. лв.).
Други по-значими провизии са във връзка със съдебни дела в размер на 5 330 хил.лв (2023 г:.13 396 хил.лв.) и са описани в *Приложение 40. Условни ангажименти, задължения и провизии за съдебни дела*.

34.3.2 Данъчни задължения по сегменти

	31.12.2024 *хил. лв.*	31.12.2023 *хил. лв.*
Енергиен бизнес, в т.ч.	8 495	5 289
- *Глобален минимален данък*	*4 866*	-
Застрахователен бизнес, в т.ч.	9 205	9 533
- *Глобален минимален данък*	*45*	-
Финансово-инвестиционна дейност, в т.ч.	195	58
- *Глобален минимален данък*	*52*	-
Дружество-майка	599	1 675
	18 494	**16 555**

34.3.3 Задължения към персонал по сегменти

	31.12.2024 *хил. лв.*	31.12.2023 *хил. лв.*
Енергиен бизнес	33 391	36 277
Застрахователен бизнес	3 521	4 926
Финансово-инвестиционна дейн	-	9
Дружество-майка	116	131
	37 028	**41 343**

34.3.4 Приходи за бъдещи периоди – текущи по бизнес дейности

	31.12.2024 *хил. лв.*	31.12.2023 *хил. лв.*
Енергиен бизнес	19 293	7 875
	19 293	**7 875**

34.3.5 Задължения към осигурителни предприятия по сегменти

	31.12.2024 *хил. лв.*	31.12.2023 *хил. лв.*
Енергиен бизнес	5 665	6 270
Застрахователен бизнес	1 449	1 330
Дружество-майка	23	39
	7 137	**7 639**

34.3.6 Други текущи задължения по сегменти

	31.12.2024 *хил. лв.*	31.12.2023 *хил. лв.*
Енергиен бизнес	36 122	14 081
Застрахователен бизнес	18 097	45 096
Финансово-инвестиционна дейност	743	244
Дружество-майка	18 199	44 540
	73 161	**103 961**

По-съществените суми на другите текущи задължения на енергиен бизнес представляват парични гаранции от клиенти по договори за продажба на енергия и служат за обезпечение.
Другите задължения на застрахователен сегмент включват задължения към свързани лица (*Приложение 41).*

34.4 Задължения по лизингови договори по сегменти

	31.12.2024	31.12.2023
	хил. лв.	*хил. лв.*
Енергиен бизнес, в т.ч.:	55 044	10 843
Дългосрочни	*47 343*	*5 722*
Краткосрочни	*7 701*	*5 121*
Застрахователен бизнес, в т.ч.:	10 563	11 994
Дългосрочни	*7 208*	*8 675*
Краткосрочни	*3 355*	*3 319*
Финансово-инвестиционна дейност, в т.ч.:	844	1 011
Дългосрочни	*675*	*836*
Краткосрочни	*169*	*175*
Дружество-майка, в т.ч.:	912	1 186
Дългосрочни	*712*	*917*
Краткосрочни	*200*	*269*
	67 363	**25 034**

Увеличението на лизинговите задължения в енергийния бизнес произтича от нови наемни договори, сключени в края на декември 2024 г.

35. Пасиви по застрахователни договори

	31.12.2024	31.12.2023
	хил. лв.	*хил. лв.*
Пасиви по издадени застрахователни договори, в т.ч.	456 853	436 976
Пасив по предявени претенции	*368 043*	*346 637*
Пасив за остатъчно покритие	*88 810*	*90 339*
Други пасиви по издадени застрахователни договори	3 069	1 137
Общо пасиви по издадени застрахователни договори	**459 922**	**438 113**
Пасиви по закупени презастрахователни договори	16 979	6 148
Други пасиви по закупени презастрахователни договори	2 831	9 260
Общо пасиви по закупени презастрахователни договори	**19 810**	**15 408**
Общо пасиви по застрахователни договори	**479 732**	**453 521**

36. Собствен капитал

Собственият капитал включва акционерен капитал, резерви, други компоненти на собствения капитал, както и натрупани печалби и загуби.

36.1 Акционерен капитал

	31.12.2024	31.12.2023
	Брой акции	*Брой акции*
Емитирани акции	260 500 000	260 500 000
Обратно изкупени акции	(77 277)	(77 277)
Брой акции	**260 422 723**	**260 422 723**

Регистрираният акционерен капитал на Еврохолд България АД се състои от 260 500 000 на брой обикновени акции с номинална стойност в размер на 1 лв. за акция. Всички акции са с право на получаване на дивидент и ликвидационен дял и представляват един глас от общото събрание на акционерите на Дружеството.

Към 31.12.2024 г. 77 227 бр. акции с право на глас на Еврохолд България АД са държани от дружества в Група Еврохолд (към 31.12.2023 г. – 77 227 бр. акции с право на глас).

Към 31.12.2024 г. акционерният капитал е разпределен, както следва:

Акционери	% участие в акционерния капитал	Брой акции /права на глас/	Номинална стойност, лв.
Старком Холдинг АД	52.13%	135 808 507	135 808 507
KJK Fund II SICAV-SIF - Balkan Discovery	8.39%	21 866 873	21 866 873
Boston Management and Research, чрез следните фондове, управлявани от него: Global Opportunities Portfolio, Global Macro Portfolio, Global Macro Absolute Return Advantage Portfolio, Global Macro Capital Opportunities Portfolio.	8.50%	22 144 922	22 144 922
СЛС ХОЛДИНГ АД	7.51%	19 551 875	19 551 875
ПОД Бъдеще, чрез следните фондове, управлявани от него: УПФ-Бъдеще ППФ-Бъдеще ДПФ-Бъдеще	5.30%	13 794 398	13 794 398
Други юридически лица	16.73%	43 578 585	43 578 585
Други физически лица	1.44%	3 754 840	3 754 840
Общо	**100.00%**	**260 500 000**	**260 500 000**

36.2 Други капиталови компоненти

	31.12.2024	31.12.2023
	хил. лв.	*хил. лв.*
Емисия на варанти	130 241	-
	130 241	**-**

С протокол на УС от 29.03.2024 г. е взето решение за свикване на извънредно заседание на общото събрание на акционерите на „Еврохолд България" АД, за издаване от дружеството на емисия варанти в размер до 260 500 000 (двеста и шестдесет милиона и петстотин хиляди) броя безналични, поименни, свободнопрехвърляеми варанта при условията на публично предлагане по реда на Закона за публичното предлагане на ценни книжа, с емисионна стойност 0.50 лева (петдесет стотинки) всеки, които дават право на титулярите на варанти да упражнят в 10-годишен срок правото си да запишат съответния брой акции (от същия вид и клас като съществуващата емисия акции на дружеството - безналични, поименни, непривилегировани, с право на 1 (един) глас в общото събрание на акционерите на дружеството, с право на дивидент и право на ликвидационен дял) - базовия актив на варантите по емисионна стойност 2.00 (два) лева за акция при конверсионно съотношение варант/акция 1:1, които „Еврохолд България" АД ще издаде при бъдещо/щи увеличение/ия на капитала си, под условие, че новите акции бъдат записани от притежателите на варанти. Инвеститорите в Еврохолд записаха и платиха общо 260 481 631 варанта или 230 241 хил. лв. между 25 ноември и 10 декември 2024 г., които се търгуват на Българската фондова борса от 17 декември 2024 г. с присвоен борсов код EUBW.

Към 31.12.2024 г. емитираните варанти са разпределени, както следва:

Притежатели на варанти	**Брой варанти**	**% от всички емитирани варанти**
Общо притежатели на варанти юридически лица, в т.ч.:	233 573 847	89.67%
Общо притежатели на варанти над 5% (юридически лица):	**205 919 486**	**79.05%**
Старком Холдинг АД	*172 953 486*	*66.40%*
Старком Финанс ЕАД	*16 966 000*	*6.51%*
СЛС Холдинг АД	*16 000 000*	*6.14%*
Други юридически лица	**27 654 361**	**10.62%**
Общо притежатели на варанти физически лица	26 907 784	10.33%
Общ брой варанти с право на глас	**260 481 631**	**100.00%**

36.3 Доход на акция

Нетната печалба на акция се изчислява като се раздели печалбата за годината която може да се припише на обикновените притежатели на акции от Групата на среднопретеглените брой на обикновените акции останали в обръщение през годината. Изчислението е на база консолидиран отчет на Еврохолд България АД.

Основната нетна печалба на акция се изчислява като се раздели печалбата за годината която се отнася към обикновените притежатели на акции на Компанията-майка от среднопретеглените брой на обикновените акции в обращение през годината.

Следващата таблица отразява данните за доходите и дяловете използвани при изчисленията на основния доход на акция.

	2024	2023
Среднопретеглен брой акции (брой)	260 422 773	260 422 773
Нетна печалба за годината (хил. лв.)	33 718	79 929
Нетна печалба/(загуба) за годината от продължаващи дейности (хил. лв.)	33 173	(43 211)
Нетна печалба за годината от преустановени дейности (хил. лв.)	545	123 140
Доход на акция (лева)	**0.129**	**0.307**
Доход /(загуба) на акция от продължаващи дейности (лева)	**0.127**	**(0.166)**
Доход на акция от преустановени дейности (лева)	**0.002**	**0.473**

37. Деривативни финансови инструменти

	31.12.2024	31.12.2023
	хил. лв.	*хил. лв.*
Лихвени суапове	18 025	-
	18 025	**-**

Групата (в частност Eastern European Electric Company B.V.) сключи споразумения за хеджиране, за да намали риска от повишение на EURIBOR, което може да доведе до увеличаване на разходите за лихви по синдикиран заем от 03.06.2024 г. Шестдесет процента от главницата по заема е хеджирана. Групата е договорила да плати фиксиран лихвен процент и да получи променлив лихвен процент за частична стойност на синдикирания заем. Срокът на хеджиращото споразумение съвпада с падежа на дълга.
Когато всички параметри съвпадат, плаващият лихвен процент, получен от дериватите, ефективно компенсира променливата част от лихвените плащания по заема и Дружеството на практика постига фиксиран лихвен разход, съставен от фиксирания процент по дериватите и фиксирана надбавка по този него. Фиксирането на лихвения процент ще подобри предвидимостта на коефициента на покритие на лихвите, който е ключово условие за спазване на разпоредбите на синдикирания заем от 3 юни 2024 г.

Съотношението на хеджиране в рамките на хеджиращото взаимоотношение е идентично с това, което произтича от количеството на хеджирания елемент, което дружеството реално хеджира, и количеството на хеджиращия инструмент, който дружеството реално използва за хеджиране на този елемент. Хеджираният обем – 60% – означава, че 60% от лихвените разходи по синдикирания заем от 3 юни 2024г., ще се движат в точно противоположна посока спрямо лихвените приходи/разходи по суаповете на лихвени проценти (т.е. увеличението на лихвените разходи ще води до приходи по суапа). Дружеството е определило съотношението на хеджиране като 1:1. Срокът на хеджиране също съвпада със срока на синдикирания заем.

Лихвените суапове са определени като хеджиране на парични потоци, отговарящи на критериите за допустимост по МСФО 9 Финансови инструменти. Стойността му в отчета за финансовото състояние представлява справедливата стойност на хеджирането.

През отчетния период Групата оценява хеджиращото взаимоотношение като ефективно (в рамките на допустимите граници).

Относно реформата на базовите лихвени проценти съгласно МСФО 7 – параграф 24**3**, Групата не е извършвала оценка на въздействието за справяне с евентуална промяна на референтния индекс EURIBOR или върху свързания с него договор за синдикиран заем и не е в позиция да оповести информация по този въпрос. Ръководството счита, че вероятността от отмяна на EURIBOR като референтен лихвен индекс в обозримо бъдеще е ниска, поради което не са предприети конкретни действия към датата на финансовия отчет.

38. Придобиване на дружества

Няма придобити дружества **през 2024 г.**

През 2023 г. Групата придоби две дружества чрез дъщерното си ЕИГ АД:
- Phoenix MGA Services S.R.L., Румъния
- Shardeni 2017 Ltd., Грузия

На 12.6.2023 г. е учредено **PHOENIX MGA SERVICES S.R.L.** има седалище в Румъния, гр. Букурещ, сектор 1, ул. Авиационен Попиштеану №54А, Expo Business Park, сграда 2, етаж 3/301 и е основано през 2023 г. с основна дейност консултации за бизнес и управление. Phoenix MGA Services SRL изцяло собственост на ЕИГ АД, България, дъщерно на Еврохолд България АД. Основният капитал е в размер на RON 100 хил. или 39 хил.лв.

През февруари 2023 г. чрез покупко-продажба е придобито дружество в Грузия - **Shardeni 2017 Ltd.** Основната му дейност е отдаване под наем и експлоатация на собствени недвижими имоти. Седалището се намира в Грузия, град Тбилиси, район Крцаниси, улица Чардени, № 17. Общата цена на придобиване възлиза на USD 650 хил. и представлява покупната цена, чието плащане е уредено по безналичен път.

39. Освобождавания и преустановени дейности

39.1. ИКЛЕЙМ Еднолично дружество за услуги по уреждане на претенции ПК, Гърция

На 12.9.2024 г. Евроинс Иншурънс Груп (ЕИГ) продаде 100% от капитала дъщерното си дружество ИКЛЕЙМ Еднолично дружество за услуги по уреждане на претенции ПК, Гърция (*за краткост по-долу означено като ИКЛЕЙМ*). Ефектът от продажбата му е представен в таблица по-долу:

	хил. лв.
1. Справедлива стойност на полученото възнаграждение	1 937
2. Нетни Активи на датата на освобождаване	(97)
3. Резултат от продажбата (1-2)	**2 033**
4. Загуба за периода 01.01.2024 г. - 12.09.2024 г.	(169)
5. *Елиминации ниво застрахователен бизнес, нетно*	*(1 319)*
3. Печалба за годината от преустановени дейности	**545**

Печалба/(загуба) за периода от ИКЛЕЙМ:	2024 *хил. лв.*	2023 *хил. лв.*
Застрахователни приходи	1 391	2 896
Разходи по застрахователни услуги	(1 556)	(2 639)
Резултат от застрахователни услуги	**(165)**	**257**
Нетни печалби/(загуби) от инвестиции	(4)	(15)
Други оперативни приходи/(разходи), нетно	-	(15)
(Загуба)/печалба преди данъци	**(169)**	**227**
Разходи за данъци	-	(48)
(Загуба)/печалба за годината	**(169)**	**179**
Елиминации ниво застрахователен бизнес, нетно	*(1 319)*	*(2 796)*
Резултат от продажба при загуба на контрол	**2 033**	-
Печалба/(загуба) за годината	**545**	**(2 617)**
Елиминации ниво Еврохолд България АД, нетно	-	-
Печалба/(загуба) за годината от преустановени дейности	**545**	**(2 617)**

39.2. ЗД Феникс Ре АД

В края на 2023 г. Групата (в частност ЕИГ) прехвърля контрола си по смисъла на МСФО 10 „Консолидирани финансови отчети" върху ЗД „Феникс Ре" АД на трети лица и трансформира участието си в дружеството от дъщерно в асоциирано. Продадени са 59.94%. Виж още и *Приложение 29. Инвестиция, отчитана по метода на собствения капитал.* Ефектът от продажбата е представен по-долу:

	хил. лв.
1.Справедлива стойност на полученото възнаграждение	25 099
2.Себестойност на задържано участие (40.06%)	18 938
3.Нетни активи 31 декември 2023	(31 595)
4.Групов Резултат (1-2)	6 161

„Застрахователно дружество Феникс Ре" АД е отчетено като асоциирано предприятие на Групата, тъй като към края на 2023 г. ЕИГ ефективно прехвърляне на контрол върху 59.94% от неговите акции.
В края на 2024 г. е прехвърлен контролът върху допълнителни 9.99% от участието, в резултат на което към 31.12.2024 г. Групата притежава 30.07% дял в дружеството. *Приложение 29.1. Инвестиция, отчитана по метода на собствения капитал.*

Печалба/(загуба) за периода ЗД Феникс Ре АД:

	2023 *хил. лв.*
Застрахователни приходи	519 420
Разходи по застрахователни услуги	(431 316)
Резултат от застрахователни услуги	**33 762**
Нетни печалби/(загуби) от инвестиции	3 457
Други оперативни приходи/(разходи), нетно	(18 522)
Печалба преди данъци	**18 697**
Разходи за данъци	(1 386)
Печалба за годината	**17 311**
Елиминации ниво застрахователен бизнес, нетно	*101 987*
Резултат от продажба при загуба на контрол	6 161
Печалба за годината	**125 459**
Елиминации ниво Еврохолд България АД, нетно	*298*
Печалба за годината от преустановени дейности	**125 757**

39.3. Парични потоци, генерирани от преустановени дейности

	2024 *хил. лв.*	2023 *хил. лв.*
Оперативна дейност	(1 505)	81 547
Инвестиционна дейност	(186)	(77 980)
Финансова дейност	-	(114)
ОБЩО ПАРИЧНИ ПОТОЦИ ОТ ПРЕУСТАНОВЕНИ ДЕЙНОСТИ	**(1 691)**	**(371)**

40. Условни задължения, ангажименти и провизии за съдебни дела

40.1 Съдебни дела

Дружеството-майка
Към 31.12.2024 г. срещу Дружеството-майка Еврохолд България АД няма заведени съществени съдебни дела.

Финансово-инвестиционна дейност
Към 31.12.2024 г. срещу инвестиционния посредник „Евро-финанс" АД няма заведени съществени съдебни дела.

Застрахователен сегмент
„Евроинс Иншурънс Груп" АД е страна по няколко правни иска, основно свързани с отнемането на лицензa за извършване на дейност на дъщерното дружество „Евроинс Румъния Асигураре - Реасигураре" С.А., откриването на производство по несъстоятелност на същото дружество и всички съдебни производства, предприети от „Евроинс Иншурънс Груп" АД за защита на неговите права и законни интереси, свързани с фактическата и правна обстановка по отнемане на лицензa на румънското дъщерно дружество. Правните искове са направени на основание член 245 във връзка с член 5, параграф 1, точка 1 от Договора за ЕО пред съответните компетентни органи на територията на Румъния и ЕС.

В допълнение на тях, ЕИГ оспорва и списъка на кредиторите и част от процедурите по несъстоятелност, образувано за „Евроинс Румъния Асигураре - Реасигураре" С.А.

Съдебните дела нямат съществен финансов ефект за застрахователен бизнес с изключение на разходите, които се поемат по администрирането им. Тази преценка на ръководството е подкрепена от становището на независим правен консултант.

Нито един от гореспоменатите искове не е представен в детайли с цел да не се повлияе неблагоприятно на позицията на Групата при разрешаването на споровете, в съответствие с разпоредбите на параграф 92 от МСС 37.

Енергиен сегмент
Дружествата от енергиен бизнес са страни по редица дела, но те не са съществени за Групата като цяло. По - значителните от тях към 31.12.2024 г. са:

Електроразпределителни мрежи Запад ЕАД
Провизии за съдебни искове и производства от ВЕИ за достъп до електроразпределителната мрежа
През 2012 г. са образувани множество съдебни производства по жалби на производителите на електроенергия от възобновяеми енергийни източници, които молят съда да отмени Решение № Ц-33/14.09.2012 г. и тези за които, въпреки че са обжалвали решението, за тях то не е влязло в сила.

През 2020 г. вземанията на производители на електрическа енергия от възобновяеми източници срещу ЕРМ Запад ЕАД, в размер на 2 106 хил. лв. основани на отмяната от съда, на която и да е точка от Решение Ц-33, бяха отписани след изтичане на петгодишна давност. Във финансовите отчети към 31 декември 2024 г. размерът на тази провизия възлиза на 115 хил. лв. (31 декември 2023 г.: 115 хил. лв.).

Други провизии за съдебни искове
Останалата стойност от признатите провизии по съдебни искове и производства включва различни дела, в които Дружеството участва като ищец или ответник, общо в размер на 4 540 хил. лв. (2023 г.: 6 471 хил. лв.), всяко от които е с несъществен индивидуален размер. Дружеството не оповестява допълнителна информация на основание параграф 92 от МСС 37.

ЕЛЕКТРОХОЛД ПРОДАЖБИ ЕАД
Към 31.12.2024 г. Електрохолд Продажби ЕАД има провизия за съдебни искове в размер на 675 хил. лв. (31.12.2023 г.: 7 421 хил. лв.) въз основа на вероятния изход по няколко съдебни спорове, които са на различен етап, но са нерешени към настоящия момент.

През 2024 г. е възстановена провизия в общ размер на 6 724 хил. лв. по долуописаното дело между „Електрохолд Продажби" ЕАД и „Рисивър ЧБ" ЕООД. (за 2023 г.: начислена провизия в размер на 698 хил. лв.).

Подаден иск от „Рисивър ЧБ" ЕООД
„Електрохолд Продажби" и „Фючър Енерджи" ООД сключиха рамково споразумение за доставка на електрическа енергия, което бе прекратено на 02.12.2017 г. с отстраняването на „Фючър Енерджи" ООД от пазара, причинявайки финансови загуби. „Електрохолд Продажби" извърши едностранно прихващане на неустойка от 3.35 млн. лв. срещу задължения от 6,7 млн. лв., както и усвои банкова гаранция от 0.5 млн. лв., предоставена по особен залог по договор за заем на „Фючър Енерджи" от „Карплеон", за която на 04.12.2017 г. е вписано пристъпване към изпълнение. „Фючър Енерджи" е обявено в несъстоятелност и през 2019 г. един от кредиторите на масата на несъстоятелност - „Рисивър ЧБ" заведе иск срещу „Електрохолд Продажби", оспорвайки прихващането, както и усвояването на банковата гаранция. Първа инстанция на съдът частично отхвърли иска, въззивна инстанция отмени решението и осъди„Електрохолд Продажби" да заплати обща сума в размер на 3.85 млн. лв. в масата на несъстоятелността. След обжалване, ВКС отмени решението и отхвърли иска на „Рисивър ЧБ", постановявайки окончателно решение в полза на „Електрохолд Продажби". На 29.5.2024 г. е подадено искане до ВКС за освобождаване на внесената гаранция в размер на 3 850 хил.лв. Гарационната сума е възстановена на 28.08.2024 г.

Подаден иск от „Пирин БМК" ЕООД
На 26.06.2019 г. „Пирин БМК" ЕООД подава частичен иск за 100 хил. лв., част от иск с общ размер от 2.67 млн. лв. срещу „Електрохолд Продажби", претендирайки обезщетение за вреди от нереализиран добив на въглища поради липса на договор за електроенергия. Делото е разгледано от Софийски градски съд , като насрещно е предявен иск за 236 хил. лв., представляващи стойността на реално потребена електроенергия, както и лихви. СГС отхвърля исковете на „Пирин БМК" и уважава тези на „Електрохолд Продажби". Апелативният съд потвърждава решението, а Върховният касационен съд не допуска обжалване, с което решенията стават окончателни.

ЕЛЕКТРОХОЛД БЪЛГАРИЯ ЕООД
Към 31.12.2024 г. Дружеството е ответник по пет граждански дела с общ размер на исковете 271 хил. лв. Прогнозата на юристите за изхода от делата е исковете да се отхвърлят изцяло, поради неоснователни и незаконосъобразни претенции. Дружеството не очаква изходящи парични потоци от изхода на делата.

40.2 Предоставени поръчителства и гаранции от Групата

(1) Групата е съдлъжник/гарант по получени **заеми от банкови/финансови институции** както следва:

Бизнес направление	Размер в EUR'000 към 31.12.2024	Размер в BGN'000 към 31.12.2024	МАТУРИТЕТ НА ЕКСПОЗИЦИЯ (EUR'000)				
			2025	2026	2027	2028	След 2028
Крайна компания-майка							
Банкови кредити за инвестиционни цели	3 125	6 112	3 125	-	-	-	-
Група лизингови дружества							
За финансиране на лизингова дейност - свързани лица до 30.06.2022	14 977	29 292	7 120	4 271	2 070	1 162	354
Група автомобилни дружества							
Кредити за оборотни средства - Свързани лица до 30.06.2022	3 818	7 467	1 950	557	467	375	469
ОБЩО:	**21 920**	**42 871**	**12 195**	**4 828**	**2 537**	**1 537**	**823**

(2) Към 31.12.2024 г. Групата (в частност Еврохолд България АД) е гарант по банкови гаранции с общ размер 5 065 хил. лева (31 декември 2023 г.: 7 260 хиляди лева), издадени в полза на трети лица (свързани лица до 30.06.2022 г.) с матуритети до 2026 г.

(3) Във връзка с участието на ЗК Евроинс АД чрез своя клон в Република Гърция в т.нар. споразумение за приятелско уреждане между застрахователите, които предлагат задължителна застраховка "Гражданска отговорност" на територията на Република Гърция, е установена банкова гаранция в полза на Асоциацията на гръцките застрахователи. Към 31 декември 2024 г. банковата гаранция е в размер на 540 хиляди евро (31 декември 2023 г.: 243 хиляди евро), като средствата са блокирани в депозитна сметка на клона.

(4) Застрахователите, които предлагат задължителна застраховка "Гражданска отговорност", представят банкова гаранция съгласно Устава на Националното бюро на българските автомобилни застрахователи (НББАЗ). Към 31 декември 2024 г. и 31 декември 2023 г. ЗК Евроинс АД, дъщерно дружество, предоставя банкова гаранция в размер на 600 хиляди евро в полза на НББАЗ, като средствата, обезпечаващи банковите гаранция, са блокирани в текущата сметка на компанията.

(5) Дъщерното дружество ЕРМ Запад ЕАД е установило банкова гаранция към 31.12.2024 г. в полза на Столична община в размер на 121 хиляди лева за възстановяване на тротоарите по време на инвестиционни дейности (31.12.2023 г. 68 хил.лв.).

(6) Към 31.12.2024 г., по нареждане на Електрохолд България ЕООД, са издадени две банкови гаранции с общ размер 92 хиляди лева (31.12.2023 – 87 хил.лв) в полза на трети юридически лица.

(7) Електрохолд Трейд ЕАД сключва банков кредит под условие на 09.09.2024 г. с размер 44 495 хил. лв. или равностойността им в евро, изчислена по приложим курс на БНБ. Комисиона за издаване на банкови гаранции е 0.25% на тримесечие или част от него, начислена върху сумата на гаранцията. Усвоената сума към 31.12.2024 г. по Банков кредит под условие е в размер на 29 807 хил. лв. или равностойността им в евро, изчислена по приложим курс на БНБ.

(8) След влизане в сила на Договор за поемане на кредитни ангажименти по линия за овърдрафт кредит сключен между Електрохолд Продажби ЕАД и Уникредит Булбанк АД от 09.09.2024 г. за три броя банкови гаранции в полза на Енергиен Системен Оператор ЕАД, съгласно договор за балансиране са

освободени блокираните парични средства и гаранциите са обезпечени с лимит по кредитната линия. Към 31.12.2024 г. общата сума на банковите гаранции е в размер на 6 223 хил. лв.

40.3 Получени поръчителства и гаранции за Групата

(1) Установени гаранция в полза на Групата (в частност Еврохолд България АД) от Милена Милчова Генчева, прокурист на Еврохолд България АД – 3 300 лв., дата на падеж 03/2025 г. Автоматично подновяване до освобождаването на прокуриста от отговорност.

(2) Съгласно Правилата за условията и реда за предоставяне на достъп до електропреносните и електроразпределителните мрежи, където е посочено, че се изисква гарантирано обезпечение от клиенти, допустими за сделки на свободно договорени цени, са предоставени в полза на Групата (в частност на ЕРМ Запад ЕАД) банкови гаранции в размер на 3 165 хил. лв. към 31.12.2024 г. (2023г.: 3 323 хил. лв.);

(3) Според измененията през 2023 г. на Закона за енергията от възобновяеми източници, производителите от възобновяеми източници са задължени да предоставят гаранция по време на процедурата по присъединяване. Размерът на валидните гаранции към 31.12.2024 г. е 2 867 хил.лв. в полза на Групата в частност на ЕРМ Запад ЕАД. (2023 г.: 375 хил.лв.);

(4) Доставчици на ЕРМ Запад ЕАД са учредители банкови гаранции в негова полза за изпълнение на сключени с тях договори за доставка на материали и услуги. Размерът на учредените валидни гаранции към 31.12.2024 г. е 13 879 хил.лв.(към 31.12.2023 г. 14 822 хил.лв).

(5) Към 31.12.2024 г. в полза на Групата (в частност Електрохолд ИКТ ЕАД), не са установени гаранции за изпълнение на сключени договори (2023 г.: 929 хил. лв.).

(6) Клиенти на Групата (в частност на Електрохолд Трейд ЕАД) са предоставили банкови гаранции в полза на Групата за 1 304 хил. лв. (2023 г.: 1 305 хил. лв.). Издадените банкови гаранции обезпечават плащанията по договори за продажба на електроенергия и балансиране.

(7) Към 31.12.2024 г. в полза на Групата (в частност на Електрохолд ИПС ЕООД) са установени гаранции за изпълнение на сключени договори в размер на 1 952 хил. лв. (2023: 2 320 хил.лв).

40.4 Залог на акции

Във връзка с кредит на дружество от Автомобилен подхолдинг, което към 31.12.2024 г. не е свързано лице, Еврохолд България АД има учреден залог на акции в дъщерно дружество.
Във връзка с финансиране по пакетна сделка е учреден залог на акции на дъщерно дружество.
Във връзка с рефинансиране на заеми във връзка с бизнескомбинация е учреден залог на акции на дъщерни дружества от енергиен сегмент.

41. Свързани лица

Структурата на икономическата група е оповестена в *Приложение 1.2. Структура на икономическата група.*

Свързаните лица на Групата са както следва:
- Старком Холдинг АД, България – основен акционер в Еврохолд България АД

Дъщерни дружества на Старком Холдинг АД:
- Старком Финанс ЕАД, България;
- Ведерник ЕАД, България (свързано лице в периода 17.08.2023 г. – 19.9.2024 г.);
- Quintar Capital Limited, Hong Kong China
- Hanson Asset Management Ltd, Великобритания
- Swiss Global Asset Management AG, Швейцария (свързано лице до 31.3.2025 г.)

Други участия:

- Соларс Енерджи АД, България - асоциирано дружество на Старком Холдинг АД;
- Евроинс Румъния Застраховане - Презастраховане С.А., Румъния - дъщерно дружество на Евроинс Иншурънс Груп ЕАД с 98.57%. Загубен контрол. *Приложение 2.29.6.*
- ЗД Феникс Ре АД (*предишно наименование ЕИГ Ре АД*) – асоциирано участие от 28.12.2023 г. на Евроинс Иншурънс Груп ЕАД, дъщерно на Еврохолд България АД,*– Приложения 29. Инвестиция, отчитана по метода на собствения капитал и 39. Освобождавания и преустановени дейности*

Салда със свързани лица

	31.12.2024 *хил. лв.*	31.12.2023 *хил. лв.*
Салда със собственици		
Предоставени заеми по репо сделки на Старком Холдинг АД	18 851	4 538
Предоставени заеми на Старком Холдинг АД	35 017	-
Обезценка	*(68)*	-
Получени заеми от Старком Холдинг АД	13 196	41 068
Получени средства по подчинени дългови инструменти – Старком Холдинг АД	408	30 265
Други задължения към Старком Холдинг АД	-	2 673
Задължения за дивиденти Старком Холдинг АД	101	101
Търговски вземания от Старком Холдинг АД	126	-
Салда с други свързани лица		
Получени средства по подчинени дългови инструменти – Старком Финанс ЕАД - главница	25 000	25 000
Други задължения към Старком Финанс ЕАД	625	420
- *лихви по дългосрочни подчинени дългове*	*625*	*420*
Актив с право на ползване – офис от Hanson Asset Management Ltd UK	432	757
Задължения по права на ползване - Hanson Asset Management Ltd UK	452	775
Други вземания с Евроинс Румъния Застраховане - Презастраховане С.А., Румъния	509	509
Обезценка	*(509)*	*(509)*
Задължение по договор със Евроинс Румъния Застраховане - Презастраховане С.А. за заем на финансови инструменти е с годишен лихвен процент в размер 7.0% и падеж на 05.12.2023 в т.ч.	-	3 671
- *лихви*	-	*444*
Салда с асоциирани предприятия		
Активи по държани презастрахователни договори – ЗД Феникс Ре АД	1 246	11 688
Други вземания – ЗД Феникс Ре АД	995	117
Други задължения – ЗД Феникс Ре АД	231	-
Пасиви по застрахователни и презастрахователни договори – ЗД Феникс Ре АД	2 831	6 148

Сделки със свързани лица

	31.12.2024 *хил. лв.*	31.12.2023 *хил. лв.*
Сделки със собственици		
Приходи от комисионни от Старком Холдинг АД	529	336
Приходи от услуги предоставени на Старком Холдинг АД	469	81
Приходи от лихви от Старком Холдинг АД	661	755
Разходи за лихви по заеми със Старком Холдинг АД	4 463	6 027
Други приходи от Старком Холдинг АД	62	19

Сделки с други свързани лица		
Приходи от услуги с Ведерник ЕАД (свързано лице до 19.9.2024 г.)	13	-
Приходи от комисионни от ЗД Феникс Ре АД (асоциирано)	231	-
Приходи от комисионни от Старком Финанс ЕАД	68	-
Приходи от комисионни с Евроинс Румъния Застраховане - Презастраховане С.А., Румъния	-	80
Други приходи с Евроинс Румъния Застраховане - Презастраховане С.А., Румъния	-	38
Други приходи с Hanson Asset Management Ltd UK	6	5
Други приходи с Swiss Global Asset Management AG,Швейцария	5	5
Разходи за лихви по лизингови договори (права на ползване) от Hanson Asset Management Ltd UK	7	7
Разходи за амортизация по активи с право на ползване от Hanson Asset Management Ltd UK	297	297
Разходи за лихви по заеми със Старком Финанс ЕАД	1 661	1 500
Разходи за лихви с Евроинс Румъния Застраховане - Презастраховане С.А., Румъния	227	9

42. Равнение на задълженията, произтичащи от финансова дейност

Промените в задълженията на Групата, произтичащи от финансова дейност, могат да бъдат класифицирани, както следва:

В хил. лв.	*Приложение*	**Към 1 януари 2024**	**Парични потоци**		**Непарични корекции**	**Към 31 декември 2024**
			Постъпления	**Плащания**	**Други промени**	
Подчинени пасиви	*31*	**55 265**	20 000	(1 295)	(48 562)	**25 408**
Заеми от банки и небанкови финан институции	*32*	**1 034 043**	280 276	(293 267)	101 602	**1 122 654**
Задължения по облигационни заеми	*33*	**217 588**	38 147	(14 954)	(2 214)	**238 567**
	Общо:	**1 306 896**	**338 423**	**(309 516)**	**50 826**	**1 386 629**

В хил. лв.	*Приложение*	**Към 1 януари 2023**	**Парични потоци**		**Непарични корекции**	**Към 31 декември 2023**
			Постъпления	**Плащания**	**Други промени**	
Подчинени пасиви	*31*	**48 459**	17 769	(1 463)	(9 500)	**55 265**
Заеми от банки и небанкови финан институции	*32*	**1 116 931**	10 620	(194 407)	100 899	**1 034 043**
Задължения по облигационни заеми	*33*	**228 891**	7 932	(10 379)	(8 856)	**217 588**
	Общо:	**1 394 281**	**36 321**	**(206 249)**	**82 543**	**1 306 896**

43. Събития след края на отчетния период

Дружество-майка

1) В началото на април 2025 г. Fitch Ratings потвърди дългосрочния рейтинг на Еврохолд България АД на ниво "B" със стабилна перспектива.

Застрахователен бизнес

2) През ноември 2024 г. е взето решение за едновременно намаление и увеличение на капитала на дъщерното дружество Евроинс Иншурънс Груп АД (ЕИГ АД), по реда на чл. 203 във връзка с чл. 252, ал. 1, т. 5 от Търговския закон. Съгласно решението:
   - Капиталът на ЕИГ АД да бъде намален от 576 242 734 лева на 119 932 734 лева чрез обезсилването на 442 212 912 броя обикновени, поименни, налични, акции и 76 981 791 привилегировани, поименни, налични акции с номинал 1 лев всяка.
   - Едновременно с това дъщерното дружество увеличава капитала си от 119 932 734 лева на 149 932 734 лева чрез издаване на 30 000 000 броя акции, от който Еврохолд България АД записва и заплаща напълно всичките 30 000 000 броя акции на емисионна стойност 5.83 лева всяка или на обща стойност от 174 900 хил. лева.

На 16.01.2025 г. е направено фактическото вписване в Търговски регистър на едновременното увеличение и намаление на капитала на Евроинс Иншурънс Груп АД, след което капиталът Дружеството възлиза на 149 932 734 лева, разпределен в 149 932 734 броя обикновени, поименни, налични акции с номинал 1 лев всяка (към 31.12.2024 г. капиталът е 576 242 734 лева). Процентът на участие на Еврохолд България АД се увеличава от 90.10% (към 31.12.2024 г.) на 92.08%.

3) Вписване на фактическото прехвърляне на акциите на асоциирането дружество
Акциите на асоциираното предприятие "ЗК Феникс Ре" АД, обект на договор за покупко-продажба от 12.12.2024 г., са прехвърлени на купувача на 06.02.2025 г.

4) На 27.12.2024 г. „Евроинс Иншурънс Груп" АД в качеството си на мажоритарен собственик на капитала на „Застрахователно дружество Евроинс" АД, прие решение за увеличаване на капитала на дружеството от 62 221 200 лв. на 78 471 200 лв. посредством издаването на 16 250 000 броя нови акции с номинална стойност 1 лев и емисионна стойност 4 лева всяка една. Новоиздадените акции са от същия вид и клас като съществуващата емисия акции, а именно обикновени, поименни, безналични, непривилегировани акции с право на 1 глас в Общото събрание на акционерите, право на дивидент и ликвидационен дял. Вноската за увеличение на капитала в размер на 65 000 000 лв. е внесена изцяло на 06.02.2025 г. и е вписана в Търговския регистър на 21.02.2025 г.

5) На 26.09.2024 г. Съвета на директорите на „Евроинс Иншурънс Груп" АД взе решение да участва в процедура по увеличение на капитала на ЧАД ЗК Евроинс Украйна" посредством парична вноска в размер на не по-малко от 90 250 000 украински гривни. Към датата на съставянето на настоящия консолидиран доклад за дейността украинският регулатор е одобрил увеличението на капитала и вноската в размер на 90 250 хил. гривни е преведена през март 2025 г., като са емитирани 4,512,500,000 акции всяка с номинална стойност 0.01 украински гривни и емисионна стойност 0.02 украински гривни.

Енергиен бизнес

6) На 3.1.2025 г. Ийстърн Юръпиън Електрик Къмпани III Б.В. получи обратно направени допълнителни капиталови вноски от дъщерното си Ийстърн Юръпиън Електрик Къмпани Б.В. в размер на 300 хил. евро.

7) На 3.1.2025 г. Ийстърн Юръпиън Електрик Къмпани II Б.В. получи обратно направени допълнителни капиталови вноски от дъщерното си Ийстърн Юръпиън Електрик Къмпани III Б.В. в размер на 250 хил. евро.

8) Ийстърн Юръпиън Електрик Къмпани Б.В. (EEEC), пряк собственик на групата Електрохолд, издава първата си емисия облигации на стойност 500 млн. евро. Облигациите са петгодишни, обезпечени, емитирани са във формат Reg S/144A, с фиксиран годишен лихвен купон от 6.5%, падеж 15 май 2030 г. В хода на финансовата операция EEEC получава кредитни рейтинги Ba2 (стабилна перспектива) от Moody's и BB (стабилна перспектива) от Fitch, като финансовите инструменти получават същите рейтинги.
На 8 май 2025 г. облигациите са пласирани на над 60 инвеститора от 17 държави. Сетълментът се осъществява на 15 май 2025 г.
Водещата американска инвестиционна банка J.P. Morgan е букрънър и водещ мениджър на емисията, както и консултант по нейния рейтинг.
Облигациите са регистрирани на Люксембургската фондова борса, пазарен сегмент Euro MTF.

Не са възникнали съществени коригиращи или други некоригиращи събития между датата на консолидирания финансов отчет и датата на одобрението му за издаване.

C

Декларация на отговорните лица

ДЕКЛАРАЦИЯ

по чл. 100н, ал.4, т.4 от ЗППЦК

Долуподписаните,

1. Асен Минчев – Изпълнителен директор на Еврохолд България АД
2. Милена Генчева – Прокурист на Еврохолд България АД
3. Цветелина Черешарова-Дойчева – Финансов контролер на Еврохолд България АД (съставител на финансовите отчети)

ДЕКЛАРИРАМЕ, че доколкото ни е известно:

1. Годишният консолидиран финансов отчет за 2024 г., съставен съгласно приложимите счетоводни стандарти, отразяват вярно и честно информацията за активите и пасивите, финансовото състояние и печалбата или загубата на Еврохолд България АД;

2. Годишният консолидиран доклад за дейността за 2024 г. съдържа достоверен преглед на развитието и резултатите от дейността на Еврохолд България АД, както и описание на основните рискове и несигурности, пред които е изправено дружеството.

Декларатори:

1. Асен Минчев — ASEN MINCHEV MINCHEV — Digitally signed by ASEN MINCHEV MINCHEV Date: 2025.05.28 18:11:01 +03'00'

2. Милена Генчева — MILENA MILTCHOVA GUENTCHEVA — Digitally signed by MILENA MILTCHOVA GUENTCHEVA Date: 2025.05.28 18:11:54 +03'00'

3. Цветелина Черешарова-Дойчева — TSVETELINA RAYCHEVA CHERESHAROV A-DOYCHEVA — Digitally signed by TSVETELINA RAYCHEVA CHERESHAROV A-DOYCHEVA Date: 2025.05.28 18:12:53 +03'00'

D

Доклад
на независимия одитор