ГОДИШЕН ДОКЛАД ЗА ДЕЙНОСТТА

Годишният доклад за дейността на *"КОМПАС АУТО" ЕООД*, гр. Петрич за 2022 г. е изготвен съгласно изискванията на чл. 39 на Закона за счетоводството, на база анализ на развитието, пазарните тенденции и присъствие, обществената, макро- и микро-икономическата среда, финансово-икономическото състоянието на дружеството за 2022 г. и перспективите за развитие.

02.03.2023 г.
гр. Петрич

Управител: .....
/Драган Видич/

I. ОБЩА ИНФОРМАЦИЯ

Дружеството е вписано в Търговския регистър към Агенцията по вписванията с ЕИК 206866232

Фирма:	**"КОМПАС АУТО" ЕООД**
Седалище:	гр. Петрич
Адрес на управление:	гр. Петрич, ул. „Цар Борис III-ти" № 11 А
Предмет на дейност:	Търговия с леки и лекотоварни автомобили до 3.5 тона

Собственост: Дружеството е:
100 % - частна собственост;

Капитал: Дружеството е с капитал 10 лв., разпределен в 1 бр. дялове с номинална стойност 10 лв..

Съдружници:	Участие в капитала:
Драган Видич	100 %
Общо:	***100.00%***

Органи на управление: Дружеството се управлява и представлява от:
Драган Видич - управител;

Лицензии, разрешителни за осъществяване на дейността:

Клонове (чл. 39, т.7 от ЗС): Дружеството няма регистрирани клонове.

Свързани лица: Дружеството няма свързани лица

II. ХАРАКТЕРИСТИКА НА ДЕЙНОСТТА (съгл. чл.39, т.1 от ЗС)

Осъществяваната от ***"КОМПАС АУТО" ЕООД*** основна дейност е търговия с леки и лекотоварни автомобили до 3.5 тона.

Реализираните приходи по видове стоки/продукти/услуги от дейността за 2022 г. и тяхното изменение спрямо 2021 г. са както следва:

(хил.лв.)

Реализирани приходи от продажби			
по видове стоки/ продукти/услуги	**2022**	**2021**	**изменение %**
Продажби на стоки	5610	0	0%
Общо приходи от продажби	**5610**	**0**	0%



Реализираните стоки/продукти/услуги в натурално изражение за 2022 г. и тяхното изменение спрямо 2021 г. са както следва:

Реализирани стоки/ продукти/ услуги в количествено изражение			
Видове стоки/ продукти/услуги	**2022**	**2021**	**изменение %**
Продажби на стоки	5610	0	0%

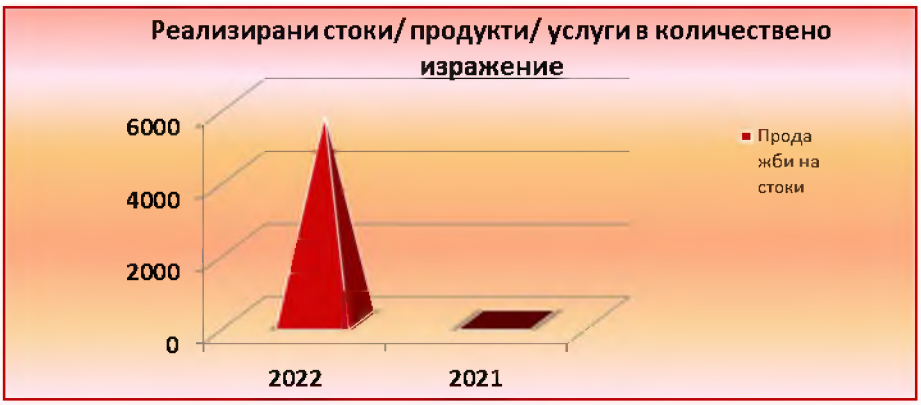

➢ РИСКОВЕ, ПРЕД КОИТО Е ИЗПРАВЕНО ДРУЖЕСТВОТО

При осъществяване на дейността си **“КОМПАС АУТО” ЕООД** е изложено на определени рискове, които оказват въздействие върху неговите резултати.

- **Систематични рискове:**

✓ Политически риск:

Политическият риск отразява влиянието на политическите процеси в страната, които от своя страна влияят върху възвръщаемостта на инвестициите. Определящ фактор за дейността на даден отрасъл и респективно дейността на фирмата е формулираната от правителството дългосрочна икономическа програма, както и волята да се осъществяват набелязаните приоритетни стъпки. Степента на политическия риск се асоциира с вероятността за промени в неблагоприятна посока на водената от правителството икономическа политика или в по-неблагоприятния случай - смяна на правителството и като следствие от това с опасността от негативни промени в инвестиционния климат.

В условията на международна нестабилност, породена и от надигащия се тероризъм, политическият риск зависи от мерките, които правителството предприема за противодействие и за ограничаване на негативните ефекти от кризата. Икономическата и фискална политика на правителството е насочена към:

- постигане на трайна макроикономическа устойчивост;
- стимулиране конкурентоспособността на икономиката;
- подобряване качеството на социалните системи и стандарта на живот.

Основните политически рискове за България засягат:

- Стабилността на българското правителство - от това до голяма степен зависи изпълнението на заложените големи енергийни и инфраструктурни проекти, тъй като те са пряко зависими от подкрепата на правителствения орган. Политическата несигурност кара правителството да се концентриа върху популистки мерки с цел да се хареса на избирателите за сметка на разходи, които да доведадат до растеж в по-дългосрочен план. Бюджет, който да се хареса на всички – и на протестиращите за повече социални помощи, и на протестиращите за по-малко корумпирана държава, и на бизнеса. На пръв поглед с финансовата рамка на държавата за следващите години правителството се е опитало да постигне точно това: да увеличи социалните плащания, като едновременно с това маркира някакви намерения за реформи в администрацията, образованието и здравеопазването.
- *Бавното възстановяване от икономическата криза*. В тази насока следва да се обърне внимание на: действителния растеж – дали ще отговори на правителствените прогнози; очакваното покачване на износа; възможността на правителството да взима изгодни заеми на международните пазари; полаганите усилия за умерено възстановяване на вътрешното потребление;
- *Извършените реформи и оптимизирането на процеса по усвояване на средства от ЕС*. Наблюдение на: реформите в неефективните пенсионно-осигурителни системи, здравната система и образованието; административната координация при финансирането на проекти от ЕС, подобряване процеса на отпускане, координиране и управление на средствата по европейски програми;
- *Борбата срещу корупционните практики и организиранатаи битова престъпност* - резултатите рефлектират върху доверието на Европа и чуждестранните инвеститори;
- Оценката на международните рейтингови агенции за стабилността на публичните финанси на страната.

- Правителствата се ангажират с деклариране, че ще продължават да провежда консервативна и дисциплинирана фискална политика, поддържаща референтни нива на бюджетен дефицит и стабилност в трансфера на публични финанси.

✸ *На база посоченото и познаването на политическата среда в страната, към момента на изготвяне на настоящия доклад, оценяваме политическия риск като:* ***без риск.***

✓ Макроикономически рискове:

Икономиката на България като малка държава е силно зависима от европейската и световната икономика. Подобрението на водещите индикатори за еврозоната формират очаквания за нейното бавно и постепенно възстановяване. В краткосрочен план вътрешното търсене се очаква да бъде благоприятно повлияно от забавянето на инфлационните процеси.

Конюктурноводещите индикатори показаха известно подобрение през последните месеци, но основните пазарни движещи сили се очаква да останат силно променливи. Темповете на възстановяване на световната икономика се очаква да останат умерени. В същото време, с нарастване на структурните предизвикателства, икономическата активност в развивашите се страни показа известна загуба на инерция.

Пазарните обеми, както и маржове се очаква да продължат да бъдат под натиск, независимо от очакваното възстановяване на икономиката.

Очакванията за бизнес климата са предпазливо оптимистични.

Най-голяма все още част от икономическия растеж се дължи на ударното усвояване на европейски средства.

➢ Валутен риск:

Валутният риск обобщава възможните негативни импликации върху възвращаемостта на инвестициите в страната, вследствие на промени във валутния курс. Като гарант за макроикономическата стабилност, България ще запази паричния съвет при съществуващото равнище на фиксиран валутен курс от 1.95583 лева за 1 евро до присъединяването на страната към еврозоната.

Поскъпването на долара влияе пряко върху стойността на номиналния внос и износ, като от гледна точка на българската икономика оскъпява вноса в долари. Положителните ефекти за икономиката на България от обезценяването на еврото спрямо долара са по-значими от негативните. В търговията си с трети страни България се разплаща най-често в долари, делът на които е значително по-висок от средния за еврозоната, а делът на доларовите разплащания при вноса е по-голям от този при износа. Поскъпването на долара спрямо еврото ще доведе до влошаване на условията на търговия за България с държави извън ЕС при запазване на цените на суровините на същото ниво. Негативният ефект от поскъпването на долара върху условията на търговия обаче се компенсира частично от реакцията на доларовите цени на суровините спрямо динамиката на курса на долара, която е низходяща. България е нетен вносител на първични стоки, каквито са металите и храните, и че делът на разплащанията в долари във вноса е по-висок от този в износа, БНБ очаква поскъпването на долара спрямо еврото да влоши за България условията на търговия за тази група стоки.

От друга страна, в зависимост от степента, в която по веригата на предлагането по-високите вносни цени се пренасят в страната, може да се очаква повишаване на крайните цени и/или понижаване на печалбите на фирмите.

✸ *На база посоченото и познаването на икономическата среда в страната, към момента на изготвяне на настоящия доклад, оценяваме икономическия риск като:* ***без риск.***

➢ **Инфлационен риск:**

Инфлацията в страната е важен фактор, касаещ реалната възвращаемост на инвестициите в България. Основните рискове, свързани с инфлацията се отнасят до развитието на международните цени и до темпа на икономически растеж в страната. *Средногодишната инфлация остана ниска под влияние на благоприятната конюктура на международните пазари на* суровини. Цената на петрола пада.Свиването на продукцията в рамките на общо 1,8 млн. барела дневно ще бъде осъществено на няколко етапа. Това косвено се отразява и върху цените на горивата, а оттам върху разполагаемия доход на хората, които могат да купуват стоки и услуги с по-висока добавена стойност. Това положение може да е временно предвид несигурната политическа обстановка в Близкия изток, която би довела до повишаване цената на петрола.

Слаб оптимизъм дава Българската енергийна борса, която реално заработи от началото на годината. Възможността за сключване на двустранни договори на борсата ще увеличи търгуваните количества, а се очаква това да се отрази и на цената - в посока надолу. Но съществува опасност от структурни изкривявания на енергийния пазар, а от там и промяна в логиката на икономическия живот.

Силно негативен момент както за икономиката, така и за бюджета е, че страната още не е излязла от дефлационните процеси. Според МФ вече има сигнали за оттласкване, най-вече заради повишените цени на електроенергията. Повишаването на инфлационните очаквания предполага засилване на инвестициите в икономиката и нарастване на търсенето на работна ръка, което вече се забелязва.

- *На база посоченото по-горе, към момента на изготвяне на настоящия доклад, оценяваме инфлационния риск като:* ***без риск.***

➢ **Риск от лицензионни режими:**

Отговорните власти провеждат политика по намаляване броя на отежняващите лицензии и разрешителни, и опростяване на тези, които останат в сила. Това ще окаже благоприятно влияние върху ограничаването на бюрокрацията и корупционните практики. Създадена е и информационна система - административен регистър на регулаторните режими (лицензионни, разрешителни, регистрационни, съгласувателни).

Дейността на дружеството ни не изпитва затруднения от наличните лицензионни режими

- *На база посоченото по-горе и познаването на регулаторната среда, към момента на изготвяне на настоящия доклад, оценяваме риска от лицензионни режими като:* ***без риск.***

➢ **Други рискове, свързани с влиянието на основните макроикономически фактори:**

Рискът, асоцииран със степента на стабилност и перспективите за растеж на националната икономика, влияе съществено при формиране на нагласите и поведението на инвеститорите.

- *На база посоченото по-горе, към момента на изготвяне на настоящия доклад, оценяваме другите рискове, свързани с влиянието на основни макроикономически фактори като:* ***без рискове.***

Несистематични (микроикономически) рискове:

Традиционно несистематичните рискове се разглеждат на две нива – отраслов риск, касаещ несигурностите в развитието на отрасъла ни и общ фирмен риск, произтичащ от спецификите на дружеството ни.

✓ Отраслов (секторен) риск:

Появява се във вероятността от негативни тенденции в развитието на отрасъла като цяло, технологичната обезпеченост, нормативната база, конкурентната среда и характеристиките на пазарната среда за продуктите и суровините, употребявани в отрасъла. Рискът се свързва преди всичко с отражението върху възможността за реализиране на доходи в рамките на отрасъла и по-конкретно на технологичните промени или измененията в специфичната нормативна база.

Отраслите с голям потенциал в България, които следва да се стимулират от правителството са: туризъм, селско стопанство, IT сектор, иновации и аутсорсинг на услуги.

- *На база посоченото по-горе и спецификата на отрасъла ни, към момента на изготвяне на настоящия доклад, оценяваме отрасловия риск като:* ***без риск.***

✓ Технологичен риск:

Технологичният риск е производен от необходимите нови технологии за обслужване дейността на дружеството и от скоростта, с която се развиват те. Налице е обратна зависимост на този риск спрямо технологичното фирмено обезпечение.

- *На база използваните от дружеството ни технологии и познаването на технологичните тенденции на развитие на бранша, към момента на изготвяне на настоящия доклад оценяваме технологичния риск като:* ***без риск.***

✓ Фирмен риск:

Свързан е с характера на основната дейност на дружеството, с технологията и организацията на цялостната му активност, както и с обезпечеността на дружеството с финансови ресурси. Подкатегории на фирмения риск са: бизнес риск и финансов риск. Основният фирмен риск е свързан със способността на дружеството да генерира приходи, а оттам и положителен финансов резултат.

Управлението на фирмения риск за дружеството ни засяга анализа на продуктите/услугите, които се предлагат от **“КОМПАС АУТО” ЕООД**, обезпечеността с човешки ресурси, управленските решения на оперативно и стратегическо ниво, контрола върху прилагането на приетите планове и стратегии за развитие.

- *На база посоченото по-горе и спецификата на дейността ни, към момента на изготвяне на настоящия доклад оценяваме фирмения риск като:* ***без риск.***

✓ Финансов риск:

Финансовият риск на дружеството е свързан с възможността от влошаване на събираемостта на вземанията и изплащането на задълженията към банковите и др. институции, което би могло да доведе до затруднено финансово състояние.

Като основен проблем в макроикономически аспект са високите стойности на междуфирмена задлъжнялост. Негативен ефект върху предприятията и задлъжнялостта имат ниският ръст на БВП, неблагоприятният бизнес климат, свиването на инвестициите, нарастването на случаите с фактическа неплатежоспособност, фалитите и бавните процедури по несъстоятелност. Броят на

необслужените кредити остава висок. Положително влияние върху задлъжнялостта може да се очаква от засилването на износа, ниските петролни цени, получаването на средства от ЕС и евентуалното ускоряване на икономическия ръст у нас благодарение на постепенното икономическо подобрение в страните на ЕС. Но основно решение на проблема засега е ускореното усвояване на еврофондове и по-достъпното, нисколихвено, банково финансиране за бизнеса, както и директивното налагане на срокове за разплащане.

Управлението на финансовия риск за дружеството ни е фокусирано върху оптимизиране на оперативните разходи /повишаване събираемостта на вземанията/ определяне на адекватни и конкурентоспособни цени на продуктите и услугите, адекватна оценка на формите на поддържане на свободни ликвидни средства.

- *На база посоченото по-горе и анализа на финансовото ни състояние, към момента на изготвяне на настоящия доклад оценяваме финансовия риск като:* ***без риск.***

✓ Ликвиден риск:

Неспособността на дружеството да покрива насрещните си задължения съгласно техния падеж е израз на ликвиден риск. Ликвидността зависи главно от наличието в дружеството на парични средства или на съответните им алтернативи. Другият основен фактор, който влияе силно е свързан с привлечения капитал. Той трябва да се поддържа в оптимално равнище, като се контролира както нивото на заемните средства, така и стойностите на задълженията към доставчиците и от клиентите на дружеството.

Управлението на ликвидния риск за дружеството ни изисква консервативна политика по ликвидността чрез постоянно поддържане на оптимален ликвиден запас парични средства, добра способност за финансиране на фирмената дейност, осигуряване и поддържане на адекватни кредитни ресурси, ежедневен мониторинг на наличните парични средства, предстоящи плащания и падежи.

- *На база посоченото по-горе и анализа на задълженията на дружеството ни, както и съотношението между собствения ни и привлечен капитал, към момента на изготвяне на настоящия доклад оценяваме ликвидния риск като:* ***без риск.***

✓ Ценови риск:

Ценовият риск се определя в две направления: по отношение на пазарната конюнктура и по отношение на вътрешнофирмените производствени разходи. Продажната цена трябва да бъде съобразена и с двата фактора, като се цели тя да покрива разходите на предприятието и да носи определена норма на печалба. Цената, съответно не следва да се отдалечава значително от дефинираната на пазара, тъй като това ще рефлектира върху търсенето на фирмените продукти/услуги.

Управлението на ценовия риск за дружеството ни изисква периодичен анализ и предоговаряне на договорните параметри с клиенти и доставчици съобразно пазарните промени.

- *На база посоченото по-горе, пазарната конюнктура, както и себестойността на произведената от нас продукция / предлагани услуги, както и нивото на вътрешнофирмени разходи и нивото на печалбата ни, към момента на изготвяне на настоящия доклад оценяваме ценовия риск като* ***без риск.***

✓ Риск, свързан с паричния поток:

Рискът, свързан с паричния поток разглежда проблемите с наличните парични средства в дружеството. Тук от съществено значение е договорната политика, която следва да защитава фирмените финанси, като гарантира регулярни входящи потоци от страна на клиенти, както и навременни плащания на задълженията.

Управлението на риска, свързан с паричните потоци за дружеството ни изисква поддържане на положителна стойност на ликвидността, т.е. готовност за посрещане на текущите задължения.

- *На база посоченото по-горе и анализа на входящите и изходящите ни парични потоци, към момента на изготвяне на настоящия доклад оценяваме риска, свързан с паричния поток като:* ***без риск.***

✓ Кредитен риск:

Ако дружеството използва заемни средства, то тогава е изложено на кредитен риск. Възниква, когато съществува вероятност кредитополучателят да не изпълнява съзнателно или да е в невъзможност да изпълни поетия от него ангажимент по сключения договор за заем или когато клиентите на дружеството не са в състояние да изплатят изцяло или в обичайно предвидимите срокове дължимите от тях суми.

Управлението на кредитния риск за дружеството ни изисква предоставяне на отсрочени плащания (продажби с отложен падеж) на клиенти с дългогодишна история и партньорски взаимоотношения, добро финансово състояние и липса на нарушения по спазване на кредитния период. Кредитната ни политика има отношение към събираемостта на вземанията, които следва да се контролират текущо чрез ежедневен преглед на откритите позиции по клиенти и извършените плащания.

- *На база посоченото по-горе, познаването на кредитната политика на банките, състоянието на банковата система по време на финансова криза, както и кредитната политика на дружеството, към момента на изготвяне на настоящия доклад оценяваме кредитния риск като* ***без риск.***

✓ Инвестиционен риск:

Инвестиционният риск се изразява в това дали реалната доходност от направена инвестиция се различава от предварително планираната такава. Поради дефицита на финансов ресурс и съществуващата финансова криза, банките не финансират много от проектите, класирани по новите рискови матрици. Налага се преразглеждане на планираните инвестиции и специално внимание върху тези с критична значимост за успеха на дружеството и върху тези с бърза възвръщаемост.

За управление на инвестиционния риск се прилага политика на хеджиране - застраховка срещу неблагоприятни събития, която не ги предотвратява, но ограничава последиците от тях.

- *На база посоченото по-горе и реализираните от нас инвестиционни мероприятия, към момента на изготвяне на настоящия доклад, оценяваме инвестиционния риск като:* ***без риск.***

✓ Регулативен риск:

Регулативният риск е свързан с вероятността да се понесат загуби в резултат на нарушения или неспазване на законовите и подзаконови нормативни актове или вътрешнодружествените документи, както и от загуби в резултат на интервенция на данъчните власти. Този риск се отнася и за промени в нормативната база, свързани с опазването на околната среда, както и с вероятността дружеството да не бъде в състояние да изпълнява предписанията и изискванията на екологичното законодателство и компетентните органи, за което да му бъдат налагани съответните наказания.

- *На база посоченото по-горе, прилаганата от дружеството ни екологична политика и познаването на нормативната база, към момента на изготвяне на настоящия доклад, оценяваме регулативния риск като:* ***без риск.***

✓ Рискове, свързани с продуктите и пазарите:

Този риск се свързва с възможността на дружеството да произвежда продукти / услуги, които не могат да се реализират успешно на съществуващия пазар. Рисковете по отношение на пазарите са свързани с ограниченията, които налагат международните пазари по отношение стандартите за качество. Пазарната война се води предимно на база цена, което води до нейното редуциране.

Управлението на риска, свързан с продуктите и пазарите за дружеството ни изисква прецизна сегментация и анализ на потенциала на съществуващите пазарни сегменти и при необходимост – проучване на възможностите за диверсифициране на дейността (разработване на нови продукти и услуги за нови пазари).

- *На база посоченото по-горе и изпълнението на продуктовата и пласментната ни политики, към момента на изготвяне на настоящия доклад оценяваме рисковете, свързани с продуктите и пазарите като:* ***без риск.***

✓ Риск, свързан с корпоративната сигурност:

Този риск е актуален и засяга редица аспекти от фирмената сигурност като ефективно противодействие на нелоялната конкуренция; надеждна защита на търговската тайна; прилагане на практически мерки за редуциране и неутрализиране на корпоративни заплахи; мотивиране, обучаване и възпитаване на служителите за избягване пропуски в системата за фирмена сигурност.

- *На база посоченото по-горе и познаване нивото на фирмена сигурност, към момента на изготвяне на настоящия доклад оценяваме риска, свързан с корпоративната сигурност като:* ***без риск.***

ТАБЛИЦА ЗА ПРОХОДИМОСТТА НА БИЗНЕСА

	Политически риск	Валутен риск	Инфлационен риск	Риск от лицензионни режими	Други рискове, свързани с влиянието на основни макроикономически фактори	Секторен риск	Технологичен риск	Фирмен риск	Финансов риск	Ликвиден риск	Ценови риск	Риск, свързан с паричния поток	Кредитен риск	Инвестиционен риск	Регулативен риск	Рискове, свързани с проуктите и пазарите	Риск, свързан с корпоративната сигурност
Много Висок																	
Висок																	
Среден																	
Нисък																	
Без риск																	

Труднопроходимо поле (много висок / висок / среден)
Леснопроходимо поле (нисък / без риск)

III. АНАЛИЗ на ФИНАНСОВИ и НЕФИНАНСОВИ ПОКАЗАТЕЛИ (съгл. чл. 39, т. 2 от ЗС)

✓ Финансови показатели

Постигнатите от дружеството **финансови показатели** за 2022 г. спрямо 2021 г. са както следва:

(хил.лв.)

N:	Показатели:	2022	2021	2022/2021	
		година	година	стойност	процент
1	Финансов резултат	31	0	31	100.0%
2	Нетни приходи от продажби	5610	0	5610	100.0%
3	Общо приходи от оперативна дейност	5610	0	5610	100.0%
4	Общо приходи	5610	0	5610	100.0%
5	Общо разходи за оперативна дейност	5578	0	5578	100.0%
6	Общо разходи	5579	0	5579	100.0%
7	Собствен капитал	28	0	28	100.0%
8	Пасиви (дългосрочни и краткосрочни)	2853	0	2853	100.0%
9	Обща сума на активите	2881	0	2881	100.0%
10	Краткотрайни активи	2881	0	2881	100.0%
11	Краткосрочни задължения	2853	0	2853	100.0%
12	Краткосрочни вземания	2648	0	2648	100.0%
13	Краткосрочни финансови активи (без парични средства)	0	0	0	0.0%
14	Парични средства	4	0	4	100.0%
15	Материални запаси	229	0	229	100.0%
16	Дългосрочни задължения	0	0	0	0.0%
	Рентабилност:				
17	Коеф. на рентабилност на приходите от продажби (1/2)	0.0055	#DIV/0!	#DIV/0!	#DIV/0!
18	Коеф. на рентабилност на собствения капитал (1/7)	1.1071	#DIV/0!	#DIV/0!	#DIV/0!
19	Коеф. на рентабилност на пасивите (1/8)	0.0109	#DIV/0!	#DIV/0!	#DIV/0!
20	Коеф. на капитализация на активите (1/9)	0.0108	#DIV/0!	#DIV/0!	#DIV/0!
	Ефективност:				
21	Коеф. на ефективност на разходите (4/6)	1.0056	#DIV/0!	#DIV/0!	#DIV/0!
22	Коефициент на ефективност на разходите от оперативна дейност (3/5)	1.0057	#DIV/0!	#DIV/0!	#DIV/0!
	Ликвидност:				
23	Коеф. на обща ликвидност (10/11)	1.0098	#DIV/0!	#DIV/0!	#DIV/0!
24	Коеф. на бърза ликвидност (12+13+14)/11	0.9295	#DIV/0!	#DIV/0!	#DIV/0!
25	Коеф. на незабавна ликвидност (13+14)/11	0.0014	#DIV/0!	#DIV/0!	#DIV/0!
26	Коеф. на абсолютна ликвидност (14/11)	0.0014	#DIV/0!	#DIV/0!	#DIV/0!
	Финансова автономност:				
27	Коеф. на финансова автономност (7/8)	0.0098	#DIV/0!	#DIV/0!	#DIV/0!
28	Коеф. на платежоспособност (9/8)	1.0098	#DIV/0!	#DIV/0!	#DIV/0!


Приходи и разходи от оперативна дейност
6000.00
5000.00
4000.00
3000.00
2000.00
1000.00
0.00
2022
2021
Общо приходи от оперативна дейност
Общо разходи за оперативна дейност

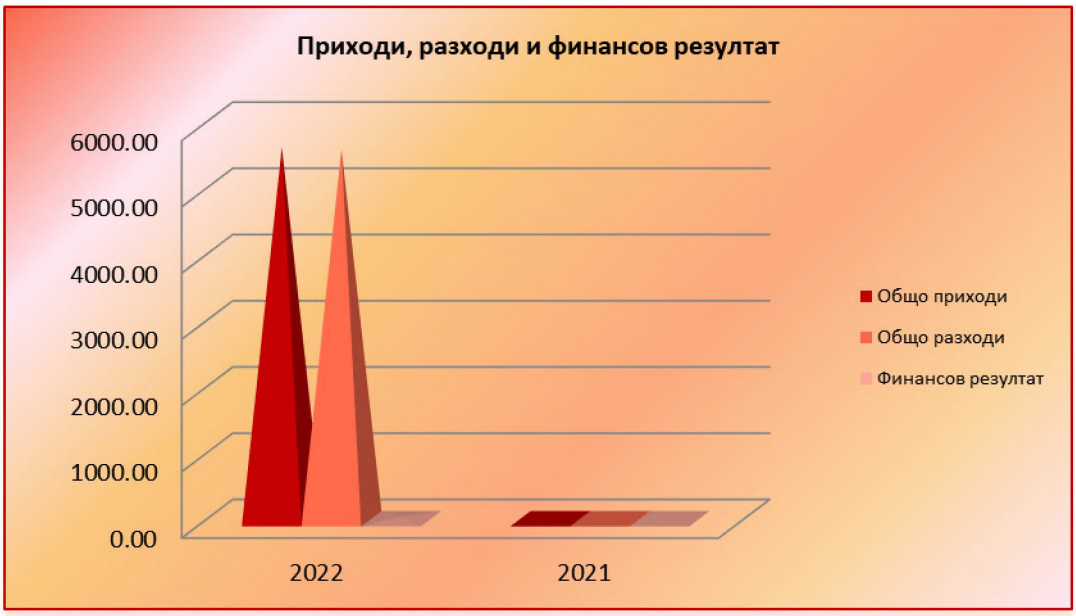
Приходи, разходи и финансов резултат
6000.00
5000.00
4000.00
3000.00
2000.00
1000.00
0.00
2022
2021
Общо приходи
Общо разходи
Финансов резултат


Финансова автономност
1.20
1.00
0.80
0.60
0.40
0.20
0.00
2022
2021
Коеф. на финансова автономност (7/8)
Коеф. на платежоспособност (9/8)

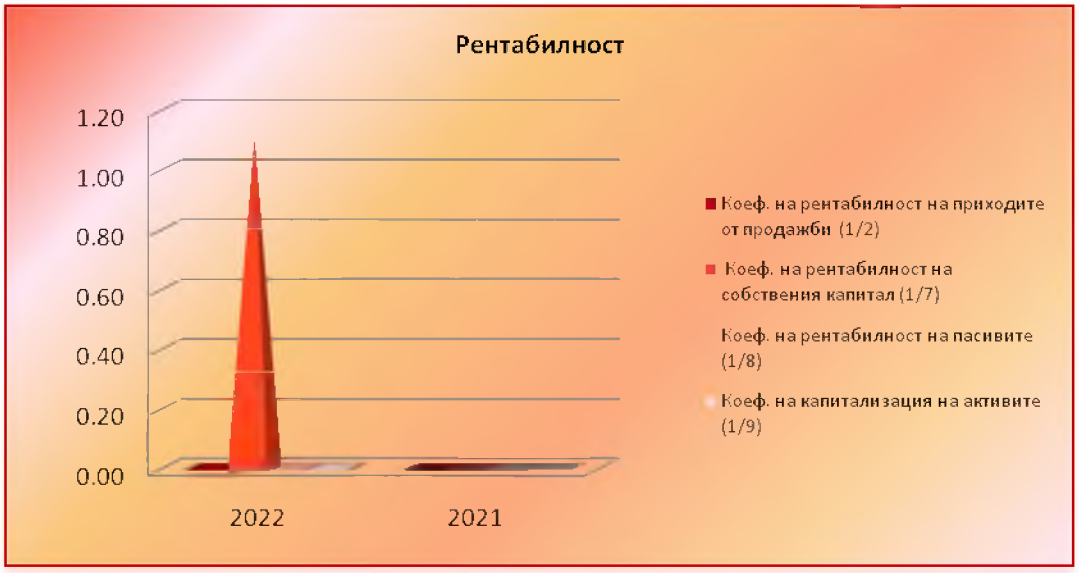
Рентабилност
1.20
1.00
0.80
0.60
0.40
0.20
0.00
2022
2021
Коеф. на рентабилност на приходите от продажби (1/2)
Коеф. на рентабилност на собствения капитал (1/7)
Коеф. на рентабилност на пасивите (1/8)
Коеф. на капитализация на активите (1/9)

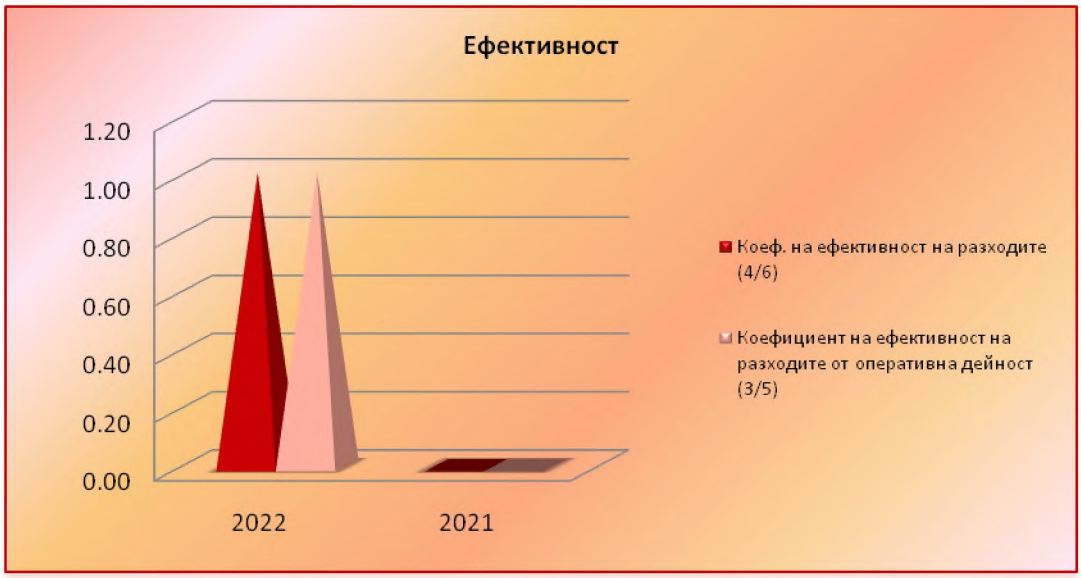
Ефективност
1.20
1.00
0.80
0.60
0.40
0.20
0.00
2022
2021
Коеф. на ефективност на разходите (4/6)
Коефициент на ефективност на разходите от оперативна дейност (3/5)

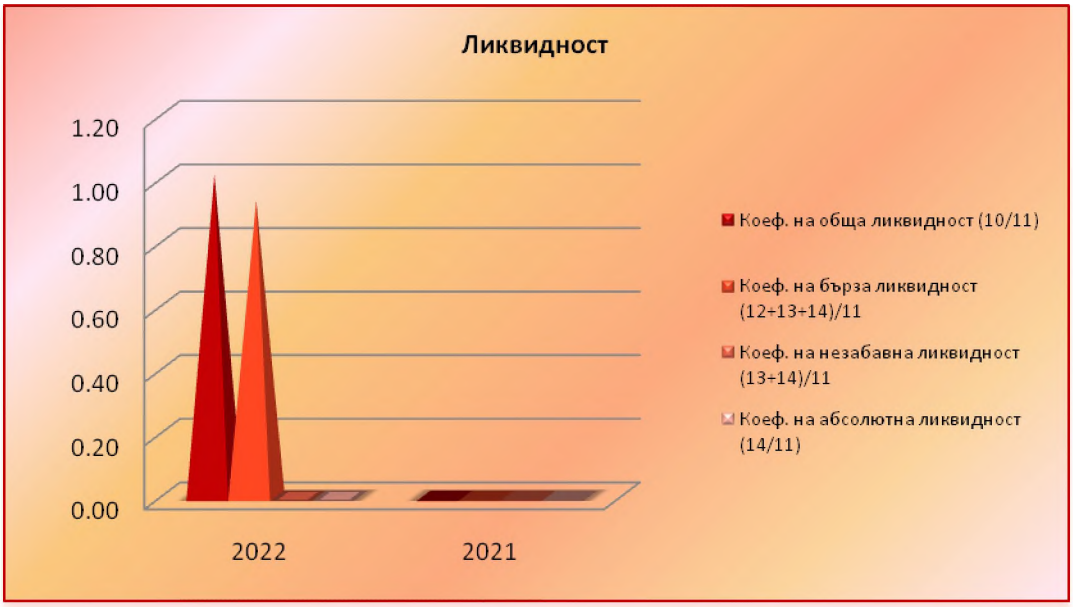
Ликвидност
1.20
1.00
0.80
0.60
0.40
0.20
0.00
2022
2021
Коеф. на обща ликвидност (10/11)
Коеф. на бърза ликвидност (12+13+14)/11
Коеф. на незабавна ликвидност (13+14)/11
Коеф. на абсолютна ликвидност (14/11)

Стойността на дружеството за 2022 г. е както следва:

(лева)

	2022	2021
Стойност на 100% от собствения капитал	**10**	**0**
Брой дялове	1	0
Стойност на 1 дял	**10.00**	**0.00**



	2022	2021
Стойност на 1 дял	**10**	**0**



✓ Нефинансови показатели

➢ Численост и структура на персонала:

(брой)

Категория	2022	2021
Общо, в т.ч.	**1**	
Ръководители	1	



➢ Производителност на труда:

Производителност на труда		
Години	2022	2021
Средносписъчен състав	1	0
Нетни приходи от продажби	5 610	0
Нетни приходи от продажби / 1 лице	5610	0



➢ **Рентабилност на труда:**

Рентабилност на труда		
Години	2022	2021
Средносписъчен състав	1	0
Финансов резултат	31	0
Финансов резултат / 1 лице	31	0





➢ **Политика по опазване на околната среда**

“КОМПАС АУТО” ЕООД полага усилия за постигане на непрекъснато подобрение на екологичните показатели и резултатността си спрямо околната среда при при осъществяване на дейността си, в производството и предлагането на стоки/ продукти/услуги.

Основните принципи и приоритети на политиката по опазване на околната среда са:

- оценка влиянието върху околната среда на осъществяваните от дружеството дейности, предлаганите стоки /продукти / услуги;
- съответствие с нормативните изисквания по опазване на околната среда, имащи отношение към дейностите и процесите на дружеството и техните аспекти;
- спазване на всички нормативни актове и вътрешни разпоредби за опазване на околната среда;
- Следена на ключовите характеристики на процесите и дейностите, имащи значимо въздействие върху околната среда и вземане на предпазни мерки срещу потенциално замърсяване на околната среда;
- представяне на пазара на екологично безопасни продукти и услуги, в които не се използват или се използват по-малко вредни вещества, които изискват по-малко природни ресурси и консумират по-малко енергия;
- икономия на енергия, материали и хартия във всички дейности;
- ефективно управление на генерираните отпадъци, намаляването и рециклирането им;
- ангажираността и съпричастността на работещите в дружестовото по отношение на политика за опазване на околната среда;
- обучение и засилване на персоналната отговорност на работещите към опазване на околната среда;
- популяризация на концепцията за „зелена околна среда” сред персонала, клиентите и доставчиците на дружеството.

Всички данни и стойности, използвани при изчисление на финансовите и нефинансовите показатели са представени в годишния финансов отчет на **“КОМПАС АУТО” ЕООД** за 2022 г. и всички от съществено значение разяснения по отношение на сумите на разходите са оповестени в приложението към годишния финансов отчет.

IV. НАУЧНОИЗСЛЕДОВАТЕЛСКА И РАЗВОЙНА ДЕЙНОСТ (съгл. чл. 39, т.5 от ЗС)

През 2022 г. **“КОМПАС АУТО” ЕООД** не е развивало действия, свързани с научно-изследователската и развойна дейност.

V. ВАЖНИ СЪБИТИЯ, КОИТО СА НАСТЪПИЛИ СЛЕД ДАТАТА, КЪМ КОЯТО Е СЪСТАВЕН ГОДИШНИЯТ ФИНАНСОВ ОТЧЕТ (съгл. чл. 39, т. 3 от ЗС)

След съставянето на Годишния финансов отчет за отчетната 2022г. в **“КОМПАС АУТО” ЕООД** не са настъпили важни събития.

VI. ИЗПОЛЗВАНИТЕ ОТ "КОМПАС АУТО" ЕООД ФИНАНСОВИ ИНСТРУМЕНТИ, ПОЛИТИКА ПО УПРАВЛЕНИЕ НА ФИНАНСОВИЯ РИСК (съгл. чл.39, т.8 от ЗС)

- **Политиката относно управление на финансовия риск на "КОМПАС АУТО" ЕООД касае способността му да:**
  - изпълнява задълженията си навременно;
  - реализира добра събираемост на вземанията;
  - генерира приходи, а оттам и печалба;
  - финансира приоритетно ключови инвестиционни проекти;
  - да инвестира в рентабилни инвестиции.

- **Политиката относно управление на финансовия риск на "КОМПАС АУТО" ЕООД отчита влиянието на ключови фактори като:**
  - междуфирмените вземания и задължения;
  - събираемост на вземанията;
  - ценова политика;
  - търговска политика;
  - политиката на хеджиране;
  - данъчна политика и ползването на данъчни облекчения;
  - плащане на санкции;
  - технологичната обезпеченост на дружеството;
  - стимулиране и регулиране на производството и потреблението;
  - пазари за реализация на произведената продукция / предлаганите услуги;
  - конкурентоспособността на дружеството;
  - взаимоотношения с финансово-кредитни институции;
  - държавни субсидии за подпомагане на дейността;
  - развитие на международните отношения.

- **Политиката относно управление на финансовия риск на "КОМПАС АУТО" ЕООД включва следните принципи:**
  - стриктно спазване на действащото законодателство;
  - мониторинг на ключови финансови показатели;
  - обезпечаване на мениджмънта с финансово - счетоводна информация за вземане на решения;
  - своевременно осигуряване на необходимите финансови ресурси за развитие на дружеството при възможно най-изгодни условия;
  - ефективно инвестиране на разполагаемите ресурси (собствени и привлечени);
  - управление на капитала и активите на дружествата (включително и привлечените капитали);
  - финансово обезпечаване на съхранението и просперитета на дружеството

Прогнозни финансови резултати:

(хил.лв.)

N:	Показатели:	Прогноза 2023	2022	Прогноза 2023/2022	
		година	година	стойност	процент
1	Финансов резултат	50	31	19	61.3%
2	Нетни приходи от продажби	8200	5610	2590	46.2%
3	Общо приходи от оперативна дейност	8200	5610	2590	46.2%
4	Общо приходи	8200	5610	2590	46.2%
5	Общо разходи за оперативна дейност	8150	5578	2572	46.1%
6	Общо разходи	8150	5579	2571	46.1%
7	Собствен капитал	73	28	45	160.7%
8	Пасиви (дългосрочни и краткосрочни)	3100	2853	247	8.7%
9	Обща сума на активите	3200	2881	319	11.1%
10	Краткотрайни активи	3200	2881	319	11.1%
11	Краткосрочни задължения	3100	2853	247	8.7%
12	Краткосрочни вземания	2840	2648	192	7.3%
13	Краткосрочни финансови активи (без парични средства)	0	0	0	0.0%
14	Парични средства	10	4	6	150.0%
15	Материални запаси	350	229	121	52.8%
16	Дългосрочни задължения	0	0	0	0.0%
	Рентабилност:				
17	Коеф. на рентабилност на приходите от продажби (1/2)	0.0061	0.0055	0.0006	10.3%
18	Коеф. на рентабилност на собствения капитал (1/7)	0.6849	1.1071	-0.4222	-38.1%
19	Коеф. на рентабилност на пасивите (1/8)	0.0161	0.0109	0.0053	48.4%
20	Коеф. на капитализация на активите (1/9)	0.0156	0.0108	0.0049	45.2%
	Ефективност:				
21	Коеф. на ефективност на разходите (4/6)	1.0061	1.0056	0.0006	0.1%
22	Коефициент на ефективност на разходите от оперативна дейност (3/5)	1.0061	1.0057	0.0004	0.0%
	Ликвидност:				
23	Коеф. на обща ликвидност (10/11)	1.0323	1.0098	0.0224	2.2%
24	Коеф. на бърза ликвидност (12+13+14)/11	0.9194	0.9295	-0.0102	-1.1%
25	Коеф. на незабавна ликвидност (13+14)/11	0.0032	0.0014	0.0018	130.1%
26	Коеф. на абсолютна ликвидност (14/11)	0.0032	0.0014	0.0018	130.1%
	Финансова автономност:				
27	Коеф. на финансова автономност (7/8)	0.0235	0.0098	0.0137	139.9%
28	Коеф. на платежоспособност (9/8)	1.0323	1.0098	0.0224	2.2%


Приходи и разходи от оперативна дейност
9000.00
8000.00
7000.00
6000.00
5000.00
4000.00
3000.00
2000.00
1000.00
0.00
Прогноза 2023
2022
Общо приходи от оперативна дейност
Общо разходи за оперативна дейност


Приходи, разходи и финансов резултат
9000.00
8000.00
7000.00
6000.00
5000.00
4000.00
3000.00
2000.00
1000.00
0.00
Прогноза 2023
2022
Общо приходи
Общо разходи
Финансов резултат


Финансова автономност
1.20
1.00
0.80
0.60
0.40
0.20
0.00
Прогноза 2023
2022
Коеф. на финансова автономност (7/8)
Коеф. на платежоспособност (9/8)

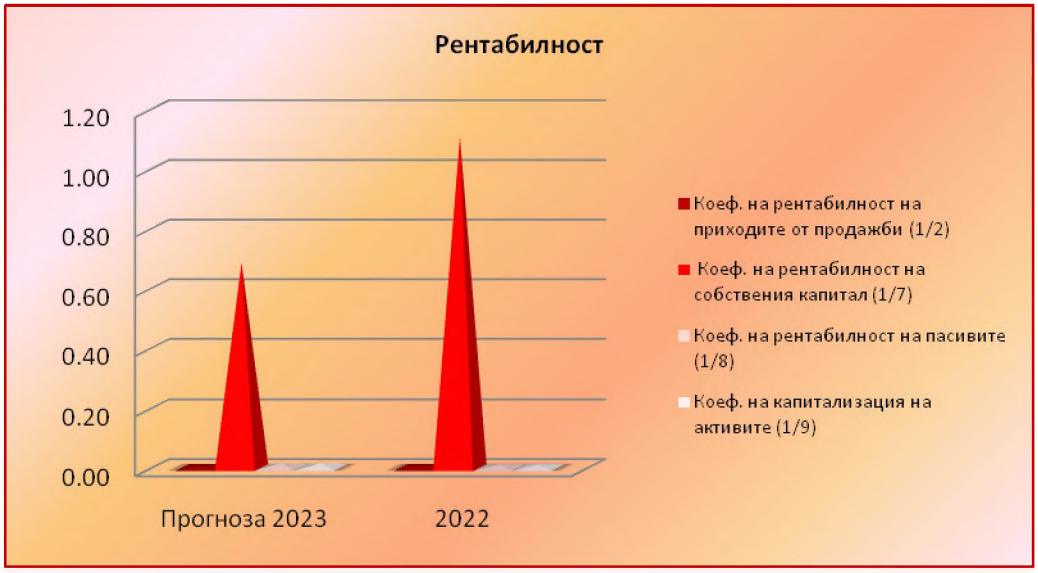
Рентабилност
1.20
1.00
0.80
0.60
0.40
0.20
0.00
Прогноза 2023
2022
Коеф. на рентабилност на приходите от продажби (1/2)
Коеф. на рентабилност на собствения капитал (1/7)
Коеф. на рентабилност на пасивите (1/8)
Коеф. на капитализация на активите (1/9)

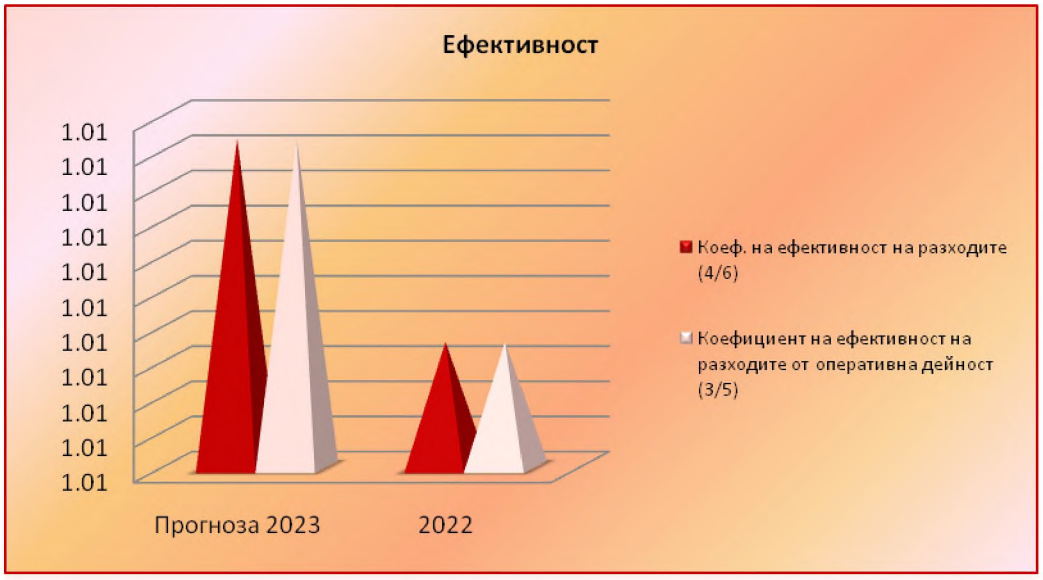
Ефективност
1.01
1.01
1.01
1.01
1.01
1.01
1.01
1.01
1.01
1.01
Прогноза 2023
2022
Коеф. на ефективност на разходите (4/6)
Коефициент на ефективност на разходите от оперативна дейност (3/5)

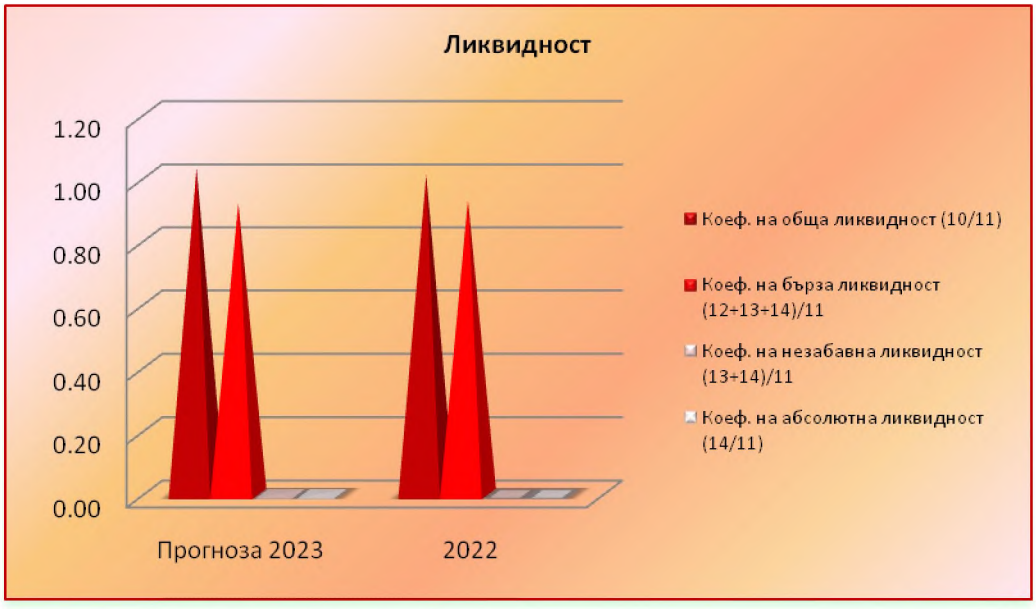
Ликвидност
1.20
1.00
0.80
0.60
0.40
0.20
0.00
Прогноза 2023
2022
Коеф. на обща ликвидност (10/11)
Коеф. на бърза ликвидност (12+13+14)/11
Коеф. на незабавна ликвидност (13+14)/11
Коеф. на абсолютна ликвидност (14/11)