ДОКЛАД НА НЕЗАВИСИМИЯ ОДИТОР

ЗА ПРОВЕРКА И ЗАВЕРКА НА ГОДИШЕН ФИНАНСОВ ОТЧЕТ

НА

“ Т И М ” ООД

към 31.12.2008 г.

Регистриран одитор

Йорданка Йорданова Маринова

май, 2009

ДОКЛАД
НА
НЕЗАВИСИМИЯ ОДИТОР

ДО СОБСТВЕНИЦИТЕ
НА ФИРМА "Т И М" ООД
ГР. В.ТЪРНОВО

Доклад върху финансовия отчет

Ние извършихме одит на приложения финансов отчет на фирма **" Т И М " ООД, В.Търново,** включващ счетоводния баланс към 31 декември 2008 година и отчет за приходите и разходите, отчет за промените в собствения капитал, отчет за паричните потоци за годината, завършваща на тази дата, както и обобщеното оповестяване на съществените счетоводни политики и другите пояснителни приложения.

Отговорност на ръководството за финансовия отчет

Отговорността за изготвянето и достоверното представяне на този финансов отчет в съответствие с Националните стандарти за финансови отчети за малки и средни предприятия се носи от ръководството. Тази отговорност включва: разработване, внедряване и поддържане на система за вътрешен контрол, свързана с изготвянето и достоверното представяне на финансови отчети, които да не съдържат съществени неточности, отклонения и несъответствия, независимо дали те се дължат на измама или на грешка; подбор и приложение на подходящи счетоводни политики; и изготвяне на приблизителни счетоводни оценки, които да са разумни при конкретните обстоятелства.

Отговорност на одитора

Нашата отговорност се свежда до изразяване на одиторско мнение върху този финансов отчет, основаващо се на извършения от нас одит. Нашият одит бе проведен в съответствие с професионалните изисквания на Международните одиторски стандарти. Тези стандарти налагат спазване на етичните изисквания, както и одита да бъде планиран и проведен така, че ние да се убедим в разумна степен на сигурност доколко финансовият отчет не съдържа съществени неточности, отклонения и несъответствия.

Одитът включва изпълнението на процедури с цел получаване на одиторски доказателства относно сумите и оповестяванията, представени във финансовия отчет. Избраните процедури зависят от преценката на одитора, включително оценката на рисковете от съществени неточности, отклонения и несъответствия във финансовия отчет, независимо дали те се дължат на измама или на грешка.

При извършването на тези оценки на риска одиторът взема под внимание системата за вътрешен контрол, свързана с изготвянето и достоверното представяне на финансовия отчет от страна на предприятието, за да разработи одиторски процедури, които са подходящи при тези обстоятелства, но не с цел изразяване на мнение относно ефективността на системата за вътрешен контрол на предприятието. Одитът също така включва оценка на уместността на прилаганите счетоводни политики и разумността на приблизителните счетоводни оценки, направени от ръководството, както и оценка на цялостното представяне на финансовия отчет.

Считаме, че извършеният от нас одит предоставя достатъчна и подходяща база за изразеното от нас одиторско мнение.

Мнение

В резултат на това удостоверяваме, че финансовият отчет представя достоверно, във всички съществени аспекти, финансовото състояние на компанията **" Т И М " ООД, В.Търново** към 31 декември 2008 година, както и за нейните финансови резултати от дейността и за паричните потоци за годината, завършваща тогава, в съответствие с Националните стандарти за финансови отчети за малките и средни предприятия.

Доклад върху други правни и регулаторни изисквания

Историческата финансова информация, представена в годишния доклад за дейността, съответства във всички съществени аспекти на информацията, представена и оповестена във финансовия отчет към 31.12.2008 г. изготвен в съответствие с Националните стандарти за финансови отчети за малките и средни предприятия.

Регистриран одитор
Йорданка Йорданова Маринова
.....
Йорданка Маринова
Регистриран одитор
0127
11 май 2009 год.
5000, В. Търново, ул.Зеленка 2

ОТЧЕТНА ЕДИНИЦА

" Т И М " ООД

ЕИК 104 600 755

ГОДИШЕН ФИНАНСОВ ОТЧЕТ

към 31.12.2008

СЧЕТОВОДЕН БАЛАНС

Приложение № 1 СС 1

" Т И М " ООД

ЕИК 104 600 755

към 31.12.2008

Раздели, групи, статии	сума (хил.лв.)	
	текуща година	предходна година
а	1	2

А К Т И В

А. ЗАПИСАН, НО НЕВНЕСЕН КАПИТАЛ	-	-
Б. НЕТЕКУЩИ (дълготрайни) АКТИВИ		
I. Нематериални активи		
Концесии, патенти, лицензии, търговски марки, програмни продукти и др.подобни права и активи	3	6
Общо за група I	**3**	**6**
II. Дълготрайни материални активи		
Машини, производствено оборудване и апаратура	7	10
Съоръжения и други	435	240
Общо за група II	**442**	**250**
III. Дългосрочни финансови активи		
Акции и дялове в асоциирани и смесени предприятия	11	11
Общо за група III	**11**	**11**
IV. Отсрочени данъци		
Общо за раздел Б	**456**	**267**
В. ТЕКУЩИ (краткотрайни) АКТИВИ		
I. Материални запаси		
Суровини и материали	382	317
Продукция и стоки, в т.ч.:	1 704	1 051
- стоки	1 704	1 051
Общо за група I	**2 086**	**1 368**
II. Вземания		
Вземания от клиенти и доставчици в т.ч.:	713	249
над 1 година	16	25
Други вземания, в т.ч.:	112	272
над 1 година	3	28
Общо за група II	**825**	**521**
III. Инвестиции		
Общо за група III	**-**	**-**
IV. Парични средства, в т.ч.:		
- в брой	1	15
- в безсрочни сметки (депозити)	1	9
Общо за група IV	**2**	**24**
Общо за раздел В	**2 913**	**1 913**
Г. Разходи за бъдещи периоди	**93**	**41**
СУМА НА АКТИВА /А+Б+В+Г/	**3 462**	**2 221**

Раздели, групи, статии	сума (хил.лв.)	
	текуща година	предходна година
а	1	2

П А С И В

А. СОБСТВЕН КАПИТАЛ		
I. Записан капитал	**5**	**5**
II. Премии от емисия		
III. Резерв от последващи оценки		
IV. Резерви		
Общо за група IV	**-**	**-**
V. Натрупана печалба (загуба) от минали години, в т.ч.:		
- неразпределена печалба	326	172
- непокрита загуба	-	-
Общо за група V	**326**	**172**
VI . Текуща печалба (загуба)	**88**	**154**
Общо за раздел А	**419**	**331**
Б. ПРОВИЗИИ И СХОДНИ ЗАДЪЛЖЕНИЯ		
Общо за раздел Б	**-**	**-**
В. ЗАДЪЛЖЕНИЯ		
Задължения към финансови предприятия, в т.ч.:	879	714
до 1 година	879	714
над 1 година		
Задължения към доставчиците, в т.ч.:	954	867
до 1 година	949	865
над 1 година	5	2
Други задължения, в т.ч.:	1 210	309
до 1 година	105	88
над 1 година	1 105	221
- към персонала, в т.ч.:	33	-
до 1 година	33	
над 1 година		
- осигурителни задължения, в т.ч.:	12	-
до 1 година	12	
над 1 година		
- данъчни задължения, в т.ч.:	4	10
до 1 година	4	10
над 1 година		
- други задължения, в т.ч.:	1 161	298
до 1 година	56	77
над 1 година	1 105	221
Общо за раздел В, в т.ч.:	**3 043**	**1 890**
до 1 година	1 933	1 667
над 1 година	1 110	223
Г. ФИНАНСИРАНИЯ И ПРИХОДИ ЗА БЪД.ПЕР., в т.ч.:		
Общо за раздел Г	**-**	**-**
СУМА НА ПАСИВА /А+Б+В+Г/	**3 462**	**2 221**

Приложението е неотделима част от този отчет.

дата 09.03.2009 год. Съставител: ..... Ръководител: .....

/К.Иванова/ /М.Дамянова/

Заверил съгласно доклад:.....

Регистриран одитор

Приложение № 2 СС 1
ЕИК 104 600 755

ОТЧЕТ ЗА ПРИХОДИТЕ И РАЗХОДИТЕ

" Т И М " ООД

към 31.12.2008

НАИМЕНОВАНИЕ	сума (хил.лв.)	
	текуща година	предходна година
а	1	2
А. Р А З Х О Д И		
1. Намаление на запасите от продукция и незавършено производство	-	-
2. Разходи за суровини, материали и външни услуги, в т.ч.:	**1 030**	**770**
а) суровини и материали	412	311
б) външни услуги	618	459
3. Разходи за персонала, в т.ч.:	**480**	**329**
а) разходи за възнаграждения	398	263
б) разходи за осигуровки, в т.ч.:	82	66
4. Разходи за амортизация и обезценка, в т.ч.:	**116**	**53**
а) разходи за амортизация и обезценка на дълготрайни материални и нематериални активи, в т.ч.:	116	53
-разходи за амортизация	116	53
5. Други разходи в т.ч.:	**20 009**	**14 549**
а) балансова стойност на продадените активи	19 913	14 534
ОБЩО РАЗХОДИ ЗА ОПЕРАТИВНА ДЕЙНОСТ (1+2+3+4+5)	**21 635**	**15 701**
7. Разходи за лихви и други финансови разходи, в т.ч.:	**111**	**57**
ОБЩО ФИНАНСОВИ РАЗХОДИ (6+7)	**111**	**57**
8. ПЕЧАЛБА ОТ ОБИЧАЙНАТА ДЕЙНОСТ	97	171
9. Извънредни разходи		
ОБЩО РАЗХОДИ (1+2+3+4+5+6+7+9)	**21 746**	**15 758**
10. СЧЕТОВОДНА ПЕЧАЛБА	97	171
11. Разходи за данъци от печалбата	9	17
13. ПЕЧАЛБА (10-11-12)	88	154
ВСИЧКО (общо р-ди+11+12+13)	**21 843**	**15 929**

НАИМЕНОВАНИЕ	сума (хил.лв.)	
	текуща година	предходна година
а	1	2

Б. П Р И Х О Д И		
1. Нетни приходи от продажби в т.ч.:	**21 838**	**15 631**
б) стоки	21 817	15 593
в) услуги	21	38
4. Други приходи, в т.ч.:	**4**	**297**
ОБЩО ПРИХОДИ ОТ ОПЕРАТИВНА ДЕЙНОСТ (1+2+3+4)	**21 842**	**15 928**
7. Други лихви и финансови приходи, в т.ч.:	1	1
ОБЩО ФИНАНСОВИ ПРИХОДИ (5+6+7)	**1**	**1**
8. ЗАГУБА ОТ ОБИЧАЙНАТА ДЕЙНОСТ		-
9. Извънредни приходи		
ОБЩО ПРИХОДИ (1+2+3+4+5+6+7+9)	**21 843**	**15 929**
10. СЧЕТОВОДНА ЗАГУБА	-	-
11. ЗАГУБА (10+ред 11 и 12 от р-л А)	-	-
ВСИЧКО (Общо приходи+11)	**21 843**	**15 929**

Приложението е неотделима част от този отчет.

дата 09.03.2009 год. Съставител: ..... Ръководител: .....

/К.Иванова/ /М.Дамянова/

Заверил съгласно доклад:.....

0127 Йорданка Маринова
Регистриран одитор

"ТИМ" - ОДД Велико Търново

ОТЧЕТ ЗА СОБСТВЕНИЯ КАПИТАЛ

Приложение № 4 СС 1

" Т И М " ООД
към 31.12.2008

ЕИК 104 600 755

(хил.лв.)

Показатели	Записан капитал	Премии от емисия	Резерв от последващи оценки	Резерви				Финансов резултат от минали години		текуща печалба/ загуба	Общо собствен капитал
				Законови	Резерв свързан с изкупени собствени акции	Резерв съгласно учредителен акт	Други резерви	Неразпределена печалба	Непокрита загуба		
а	1	2	3	4	5	6	7	8	9	10	11
Салдо в началото на отчетния период	5	-	-	-	-	-	-	172	-	154	331
Салдо след промени в счетоводната политика и грешки	5	-	-	-	-	-	-	172	-	154	331
Изменения за сметка на собствениците, в т.ч.:	-	-	-	-	-	-	-	-	-	-	-
увеличения											-
намаления											-
Финансов резултат за текущия период										88	88
Разпределения на печалба, в т.ч.:								154		(154)	-
за дивиденти											-
Покриване на загуба											-
11. Салдо към края на отчетния период	5	-	-	-	-	-	-	326	-	88	419
12. Промени от преводи на годишни финансови отчети на предприятия в чужбина											-
13. Собствен капитал към края на отчетния период (11+/-12)	5	-	-	-	-	-	-	326	-	88	419

Приложението е неотделима част от този отчет.

дата 09.03.2009 год. Съставител: ..... Ръководител: .....

/К.Иванова/ /М.Дамянова/

Заверил съгласно доклад: .....

Мариана Марикова
Регистриран одитор

ОТЧЕТ ЗА ПАРИЧНИЯ ПОТОК ПО ПРЕКИЯ МЕТОД

Приложение № 1 СС 7

" Т И М " ООД
към 31.12.2008

ЕИК 104 600 755

(хил.лв.)

Наименование на паричните потоци	Текущ период			Предходен период		
	постъпления	плащания	нетен поток	постъпления	плащания	нетен поток
а	1	2	3	4	5	6
А. Парични потоци от основна дейност						
Парични потоци, свързани с търговски контрагенти	34 601	34 962	(361)	18 781	18 685	96
Парични потоци, свързани с трудови възнаграждения	3	440	(437)	3	358	(355)
Парични потоци, свързани с лихви, комисиони, дивиденти и други подобни	-	1	(1)	-	-	-
Платени и възстановени данъци върху печалбата	-	24	(24)	-	7	(7)
Плащания при разпределения на печалби	-	-	-	-	5	(5)
Други парични потоци от основна дейност	6	12	(6)	639	134	505
Всичко парични потоци от основна дейност (А)	**34 610**	**35 439**	**(829)**	**19 423**	**19 189**	**234**
Б. Парични потоци от инвестиционна дейност						
Парични потоци, свързани с дълготрайни активи	-	19	(19)	-	23	(23)
Други парични потоци от инвестиционна дейност	-	-	-	-	11	(11)
Всичко парични потоци от инвестиционна дейност (Б)	**-**	**19**	**(19)**	**-**	**34**	**(34)**
В. Парични потоци от финансова дейност						
Парични потоци, свързани с получени или предоставени заеми	5 987	4 990	997	2 687	2 767	(80)
Парични потоци от лихви, комисиони, дивиденти и други подобни	-	75	(75)	-	44	(44)
Плащания на задължения по лизингови договори	-	96	(96)	-	59	(59)
Всичко парични потоци от финансова дейност (В)	**5 987**	**5 161**	**826**	**2 687**	**2 870**	**(183)**
Г. Изменение на паричните средства през периода (А+Б+В)	**40 597**	**40 619**	**(22)**	**22 110**	**22 093**	**17**
Д. Парични средства в началото на периода			**24**			**7**
Е. Парични средства в края на периода			**2**			**24**

Приложението е неотделима част от този отчет.

дата 09.03.2009 год. Съставител: ..... Ръководител: .....

/К.Иванова/ /М.Дамянова/

"ТИМ" - ООД Велико Търново

Заверил съгласно доклад:..... 0127 Йорданка Маринова Регистриран одитор

ПРИЛОЖЕНИЕ

КЪМ

ФИНАНСОВ ОТЧЕТ

ЗА ГОДИНАТА ПРИКЛЮЧВАЩА НА 31.12.2008

НА

"Т И М" ООД

гр. В.ТЪРНОВО

Настоящото приложение е неотделима част от годишния финансов отчет.

СЪДЪРЖАНИЕ – ПРИЛОЖЕНИЕ

1. ОБЩА ИНФОРМАЦИЯ ЗА ДРУЖЕСТВОТО	3
2. СЧЕТОВОДНА ПОЛИТИКА	3
2.1. Дълготрайни материални активи. Нематериални активи. Амортизация.	3
2.2. Материални запаси	4
2.3. Приходи и разходи	4
2.4. Финансов лизинг	5
2.5. Доходи на наети лица	6
2.6. Данъци върху доходите	6
3. ПОДБРАНИ БЕЛЕЖКИ КЪМ ОТДЕЛНИ ПОЗИЦИИ В ОТЧЕТА ЗА ПРИХОДИТЕ И РАЗХОДИТЕ	7
3.1. Приходи от оперативна дейност	7
3.2. Разходи за оперативна дейност	7
3.3. Приходи и разходи от финансови операции	8
3.4. Разходи за данъци, финансов резултат.	8
4. ПОДБРАНИ БЕЛЕЖКИ КЪМ ОТДЕЛНИ ПОЗИЦИИ В БАЛАНСА	8
4.1. Дълготрайни материални активи. Нематериални активи.	8
Таблица .... Справка за нетекущите (дълготрайни) активи	9
4.2. Вземания	10
4.3. Разходите за бъдещи отчетни периоди, включват:	10
4.4. Задължения	10
4.5. Собствен капитал	14
5. ФИНАНСОВО СЪСТОЯНИЕ, ЕФЕКТИВНОСТ И ПРОМЕНИ ВЪВ ФИНАНСОВОТО СЪСТОЯНИЕ	14
Анализ на финансовото състояние Таблици № 1, 2, 3 , 4, 6	11-12-13
6. ГОДИШЕН ФИНАНСОВ ОТЧЕТ	14
7. СЪБИТИЯ СЛЕД ДАТАТА НА ГОДИШНИЯ ФИНАНСОВ ОТЧЕТ	14

1. ОБЩА ИНФОРМАЦИЯ ЗА ДРУЖЕСТВОТО

Наименование на предприятието: ТИМ ООД

Държава на регистрацията: Р БЪЛГАРИЯ

Седалище и адрес на управление: В.ТЪРНОВО, бул. България 70

Дата на финансовия отчет: 31.12.2008 г.

Текущ период : от 01.01.2008 г. до 31.12.2008 г.

Предходен период: от 01.01.2007 г. до 31.12.2007 г.

Дата на одобрение за публикуване : 31.03.2009 г.

Орган одобрил отчета за публикуване: Общото събрание на съдружниците, чрез решение вписано в протокол от дата 24.03.2009 г.

Отговорност на ръководството: Ръководството потвърждава, че е прилагало последователно адекватна счетоводна политика и че се е придържало към действащите Национални стандарти за финансови отчети на малките и средни предприятия и Националното законодателство. Финансовият отчет е изготвен на принципа на действащото предприятие.

2. СЧЕТОВОДНА ПОЛИТИКА

Годишният финансов отчет на ТИМ ООД е изготвен в съответствие с изискванията на Националните стандарти за финансови отчети за малки и средни предприятия и националното законодателство.

Индивидуалната счетоводна политика на дружеството е разработена в съответствие с изискванията на:

- Закона за счетоводството и Националните стандарти за финансови отчети за малки и средни предприятия;
- вътрешните актове на дружеството, отразяващи спецификата на неговата дейност

Активите, собственият капитал, пасивите, приходите и разходите се оценяват и записват при тяхното придобиване или възникване по историческата им цена.

Историческа цена е цената на придобиване, себестойността или справедливата цена.

По-долу е представено резюме на основните счетоводни подходи, всички от които са били прилагани последователно в течение на текущата и предходната година.

2.1. Дълготрайни материални активи. Нематериални активи.Амортизация.

Дълготрайните материални и нематериални активи първоначално се оценяват по цена на придобиване, която включва покупната цена (включително митата и невъзстановимите данъци) и всички преки разходи.

След първоначалното признаване като актив всеки отделен дълготраен материален или нематериален актив се отчита по цена на придобиване, намалена с начислените амортизации и натрупаната загуба от обезценка.

Стойностният праг на същественост е 700 лв., под който материалните и нематериалните активи, независимо от факта, че са дълготрайни, се отчитат като текущ разход при придобиването им.

Когато е вероятно предприятието да има икономическа изгода над тази от първоначално оценената стандартна ефективност на съществуващия актив с последващите разходи, свързани с отделен материален дълготраен или нематериален актив, се коригира балансовата стойност на актива

Дружеството не признава в балансовата стойност на дълготрайните материални и нематериални активи разходите направени във връзка с ежедневното им обслужване. Тези разходи се признават като разходи в момента на извършването им. Като разходи за ежедневно обслужване се включват предимно разходите за труд и консумативи, също така и стойността на малки резервни части. Тези разходи се описват като "ремонти и поддръжка" на дълготрайни материални активи.

Дружеството използва линеен метод на амортизация за всички групи амортизируеми активи.
Амортизацията за периода се признава като разход и се посочва в Отчета за приходите и разходите.

Годишните данъчни амортизационни норми се определят еднократно за годината и не превишават определените в ЗКПО размери.

Очаквания полезен живот по групи дълготрайни материални и нематериални активи, е както следва:

Групи активи	Полезен живот	Амортизационна норма
Машини и оборудване	3.3 год.	30%
Леки автомобили	4 год.	25%
Компютърно оборудване	2 год.	50%
Обзавеждане и трайни активи	6.7 год	15%
Програмни продукти	2 год.	50%

2.2. Материални запаси

Стоковоматериалните запаси се оценяват по пониската от доставната и нетната реализируема стойност, като разликата се отчита като други текущи разходи за дейността.

Доставната стойност на материалните запаси включва сумата от всички разходи направени във връзка с доставянето им до сегашното им местоположение и състояние (материали, стоки и др.), в т.ч.: разходи свързани със закупуването, разходи свързани с преработката и други разходи.

При отписване на стоково-материалните запаси при тяхното потребление дружеството използва препоръчителния подход и следните метода на средно-претеглената стойност.

2.3. Приходи и разходи.

Приходите и разходите от сделките и събитията се отразяват счетоводно в момента на тяхното възникване независимо от момента на получаването или плащането на парични средства и са представени в счетоводния отчет за същия период.

Приходите се оценяват по справедливата стойност на полученото или подлежащо на получаване възнаграждение под формата на парични средства.

Нетни приходи от продажби са сумите от продажба на продукция, стоки и услуги, генерирани от обичайната дейност на предприятието, намалени с търговските отстъпки, отбивите, рабатите и данъка върху добавената стойност.

Когато потокът от парични средства се забави, справедливата стойност на плащането може да бъде по-малка от номиналната стойност на получените или подлежащите на получаване парични средства. Разликата между справедливата стойност и номиналната стойност на плащането се признава за лихвен приход.

Приходът се признава, когато: е вероятно предприятието да има икономическа изгода, свързана със сделката, сумата на прихода може да бъде надеждно изчислена, направените разходи или тези, които ще бъдат направени във връзка със сделката, могат надеждно да бъдат измерени, приходите за всяка сделка се признават едновременно с извършените за нея разходи (принцип на съпоставимост между приходите и разходите).

Приходът не се признава, когато разходите не могат да бъдат надеждно изчислени. При тези обстоятелства всяко получено плащане се признава за пасив (задължение).

Когато възникне неяснота по събирането на сума, която вече е включена в прихода от продажбата, несъбираемата сума се признава за разход, а не като корекция на сумата на първоначално признатия приход.

Приходът от продажбата на стоки се признава, когато са изпълнени едновременно следните условия: дружеството е прехвърлило на купувача значителни рискове и изгоди, свързани със собствеността на стоките, не запазва участие в управлението или ефективен контрол върху продаваните стоки, сумата на прихода може да бъде надеждно изчислена, има икономическа изгода, свързана със сделката по продажбата, направените разходи или тези, които ще бъдат направени във връзка със сделката, могат надеждно да бъдат изчислени.

Разходите се признават в счетоводния отчет на базата на директната връзка на направените разходи с приходите по конкретни носители на приходи.

Дружеството отчита разходите извършени през текущия период, които са свързани с получаването на приход или изгода през следващ период, като разходи за бъдещи отчетни периоди.

2.4. Финансов лизинг.

При финансов лизингов договор дружеството като наемател:

- отчита като задължение определената в договора обща сума на наемните плащания;
- записва наетия актив по справедлива стойност или със стойността на минималните лизингови плащания, ако те са по-ниски;
- отчита като финансов разход за бъдещи периоди разликата между определената справедлива стойност (или стойността на минималните лизингови плащания) на наетия актив и общата сума на договорените наемни плащания;
- признава като текущ финансов разход за периода част от финансовия разход за бъдещи периоди пропорционално на относителния дял на дължимите минимални лизингови плащания по договора за периода в общата сума на договорените наемни плащания;

- начислява амортизация на амортизируемите наети активи - в съответствие с възприетата амортизационна политика за подобни амортизируеми собствени активи;
- намалява задължението си с изплатените през срока на договора суми.

2.5. Доходи на наети лица

Доходите на персонала се определят от задълженията на дружеството за изплащане на заплати, на вноските за обществено и здравно осигуряване и др.фондове.

Вноските към осигурителни организации са в размери, определени в нормативните актове по социално осигуряване.

Краткосрочните доходи, предоставени на персонала, включват: основно възнаграждение за отработено време (заплата, надница), допълнително възнаграждение за продължителна работа, социални осигуровки и надбавки, платен годишен отпуск.

Когато лице от персонала е положило труд в дадено предприятие в рамките на един отчетен период, предприятието следва да признае недисконтираната сума на краткосрочните доходи на заетите, която се очаква да бъде платена в замяна на положения труд:

- като разход, включително онези доходи на персонала, които съгласно друг счетоводен стандарт се изисква да бъдат включени в отчетната стойност на даден актив;
- като текущо задължение - след приспадане на всички платени вече суми и полагащи се удръжки.

Ако платената сума надвишава недисконтираната сума на доходите, предприятието следва да признае това превишение като актив (авансово платен доход) до степен, до която това авансово плащане ще доведе до:

- намаляване на бъдещи плащания, или
- възстановяване на пари в брой.

2.6. Данъци върху доходите

Разход за данъци от печалбата е сумата на текущия данък от печалбата, измененията на активите и пасивите по отсрочени данъци от печалбата и преизчисленията, признати през текущия период на текущи данъци от печалбата за предходни отчетни периоди.

Постоянни разлики са разликата между счетоводната и облагаемата печалба в резултат от третирането на някои сделки съгласно разпоредби за Закона за корпоративното подоходно облагане, които се различават от счетоводния подход. Постоянните разлики не се проявяват обратно в последващите периоди и не създават необходимост от признаване на отсрочени данъци. Примери за постоянни разлики са: глоби, лихви за нарушаване на нормативни актове; разходи които не са документално обосновани, разходите за липси и брак на дълготрайни активи, с изключение на тези предизвикани от непреодолима сила, на материални запаси с някои изключения и др.

3. ПОДБРАНИ БЕЛЕЖКИ КЪМ ОТДЕЛНИ ПОЗИЦИИ В ОТЧЕТА ЗА ПРИХОДИТЕ И РАЗХОДИТЕ

3.1. Приходи от оперативна дейност

Общият размер на приходите от оперативна дейност са в размер на 21842 х.лв., и са формирани предимно търговия и дистрибуция на едро и дребно на хранителни стоки, бира и безалкохолни напитки, български и вносен алкохол, минерална вода и натурални сокове, пакетирани стоки и вносни цигари на територията на община гр. Велико Търново, гр. Свищов и гр.Горна Оряховица в т.ч.:

Приходи от продажба на стоки	21 817 х.лв.
Приходи от продажба на услуги	21 х.лв.
Други приходи, които включват излишъци на материални запаси (отпадъчни опаковачни мателиали), застрахователни обезщетения и продажби на материални запаси)	4 х.лв.

Общият размер на сумата на отчетените приходи, които не са получени към датата на финансовия отчет са в размер на 526 х.лв.

3.2. Разходи за оперативна дейност

Общият размер на разходите за оперативна дейност са в размер на 21635 х.лв., в т.ч.:

Разходи за суровини, материали и външни услуги, в т.ч.	1 030 х.лв.
- суровини и материали	412 х.лв.
Горива и смазочни м-ли	*194 х.лв.*
Ел енергия	*75 х.лв.*
Резервни части	*26 х.лв.*
Други разходи-спомагателни материали, кацеларски м-ли и др.	*117 х.лв.*
- външни услуги	618 х.лв.
Разходи за наеми	*392 х.лв.*
Разходи за абонаменти	*49 х.лв.*
Разходи за съобщителни услуги	*33 х.лв.*
Разходи за застраховки	*21 х.лв*
Разходи за охрана, комисионни, хонорари	*47 х.лв.*
Други р-ди за външни услуги, вкл.данъци и такси, ремонтни услуги	*76 х.лв.*
Разходи за персонала, в т.ч.:	480 х.лв.
- разходи за възнаграждения	398 х.лв.
- разходи за осигуровки	82 х.лв.
Разходи за амортизация	116 х.лв.
Други разходи в т.ч.:	20 009 х.лв.
- балансова стойност на продадените активи	19 913 х.лв.
- други разходи	96 х.лв.
командировки и обучение	*39 х.лв.*
ваучери за храна	*20 х.лв.*
други	*37 х.лв.*

Общият списъчен брой на персонала на към 31.12.2008 год. е 151 човека от тях 1 бр.работещ управител.

Средносписъчният брой на персонала за 2008 г., е 137 броя, в т.ч.
- аналитични специалисти 1 бр.;
- административен персонал 16 бр.;
- персонал зает с услуги 50 бр.;
- квалифицирани производствени работници 1 бр.;
- оператори на съоръжения машини и транспортни средства 2 бр.;
- нискоквалифицирани работници 67 бр.

3.3. Приходи и разходи от финансови операции

Финансови приходи са в размер на 1 х.лв.

Финансови разходи са в размер на 111 х.лв., и включват разходи за лихви 99 х.лв. и такси по обслужване банкови сметки 12 х.лв.

3.4. Разходи за данъци, финансов резултат

Съгласно ЗКПО дружеството дължи корпоративен данък в размер на 10% върху облагаемата печалба. В статията е посочен начисленият върху облагаемата печалба корпоративен данък за съответната година.

Дружеството приключна финансовата 2008 г. с балансова печалба в размер на 88 х.лв., както следва:

От основна дейност	Печалба	207 х.лв.
От финансови операции	Загуба	- 110 х.лв.
Счетоводен резултат	Печалба	97 х.лв.
Разходи за данъци от печалбата	Разход	- 9 х.лв.
Балансова стойност на резултата	Печалба	88 х.лв.

4. ПОДБРАНИ БЕЛЕЖКИ КЪМ ОТДЕЛНИ ПОЗИЦИИ В БАЛАНСА

4.1. Дълготрайни материални активи. Нематериални активи.

Измененията в нетекущите (дълготрайните) активи през отчетната година са представени чрез изготвяне на "Справка за нетекущите (дълготрайните) активи" съгласно Приложение № 5 от СС 1. (Таблица № 1)

Сумата на начислените амортизации в размер на 116 х.лв за отчетния периода е призната като разход и посочена в Отчета за приходите и разходите.

Отчетната стойност на напълно амортизираните дълготрайни материални активи и нематериални активи - по групи активи са:
- компютърно оборудване – 32 х.лв.
- програмни продукти – 10 х.лв.

Стойността на получените по лизингов договор активи включва транспортни средства е 286 х.лв.

Дружеството ползва в дейността си под наем недвижим имот чужда собственост съгласно договор за наем.

Таблица 1

Приложение № 5 СС 1

СПРАВКА ЗА НЕТЕКУЩИТЕ (дълготрайните) АКТИВИ

"ТИМ" ООД
към 31.12.2008

(хил.лв.)

показатели	Отчетна стойност на нетекущите активи				Последваща оценка		Преоценена стойност	Амортизация				Последваща оценка		Преоценена амортизация в края на периода	Балансова стойност в края на периода
	В началото на периода	На постъпили през периода	На излезли през периода	В края на периода (1+2-3)	Увеличение	Намаление	(4+5-6)	В началото на периода	Начислена през периода	Отписана през периода	В края на периода (8+9-10)	Увеличение	Намаление	(11+12-13)	(7 - 14)
а	1	2	3	4	5	6	7	8	9	10	11	12	13	14	15
I. Нематериални активи															
2. Концесии, патенти, лицензии, търговски марки, програмни прод. и др.подобни права и активи	13	2	-	15			15	7	5	-	12			12	3
Общо за група I	**13**	**2**	**-**	**15**	**-**	**-**	**15**	**7**	**5**	**-**	**12**	**-**	**-**	**12**	**3**
II. Дълготрайни материални активи															
2. Машини, произв.оборудв.и апаратура	14	1	-	15			15	4	4		8			8	7
3. Съоръжения и други	307	302	-	609	-	-	609	67	107	-	174	-	-	174	435
- транспортни средства	250	286	-	536			536	30	97		127			127	409
- компютърно оборудване	37	8		45			45	32	7		39			39	6
- обзавеждане и трайни активи	20	8		28			28	5	3		8			8	20
Общо за група II	**321**	**303**	**-**	**624**	**-**	**-**	**624**	**71**	**111**	**-**	**182**	**-**	**-**	**182**	**442**
III. Дългосрочни финансови активи															
3. Акции и дялове в асоц.и смес.пред-я	11			11			11				-			-	11
Общо за група III	**11**	**-**	**-**	**11**	**-**	**-**	**11**	**-**	**-**	**-**	**-**	**-**	**-**	**-**	**11**
IV. Отсрочени данъци				-			-				-			-	-
ОБЩ СБОР (I + II + III + IV)	**345**	**305**	**-**	**650**	**-**	**-**	**650**	**78**	**116**	**-**	**194**	**-**	**-**	**194**	**456**

4.2. Вземания

Вземания от клиенти и доставчици	713 х.лв.	в т.ч.над 1 год. 16 х.лв.
Други вземания, в т.ч.	112 х.лв.	в т.ч.над 1 год. 3 х.лв.
- корпоративен данък	6 х.лв.	
- други дебитори	78 х.лв.	в т.ч.над 1 год. 3 х.лв.
- вземания по съдебни спорове	28 х.лв.	

4.3. Разходите за бъдещи отчетни периоди, са в размер на 93 х.лв. и включват:

- винетни такси	9 х.лв.
- застраховки на автомобили и други застраховки	10 х.лв.
- разходи за лихви по финансов лизинг	74 х.лв.

4.4. Задължения

Вид задължения	До 1 год	Над 1 г.	След повече от 5 г.
Задължения към финансови предприятия	879 х.лв.		
Задължения към доставчиците	949 х.лв.	5 х.лв	
Други задължения, в.ч.:	105 х.лв.	1 105 х.лв.	
- към персонала	33 х.лв.		
- осигурителни задължения	12 х.лв.		
- данъчни задължения	4 х.лв.		
- задължения по финансови лизинг		458 х.лв.	
- задължения към собствениците		647 х.лв.	
- други кредитори	56 х.лв.		

Сума на задълженията в счетоводния баланс, за които са предоставени обезпечения:

банка	Кредитен лимит	Дата на падеж	Ползван кредит към датата на баланса	Активи заложени като обезпечение за задълженията
Банка ДСК ЕАД	220 х.лв.	29.03.2009	171 х.лв.	движими вещи собственост на "Т.Дамянов МД" ООД, както и материални запаси собственост на "Тим" ООД
Банка ДСК ЕАД	300 х.лв.	12.04.2009	293 х.лв.	недвижим имот и движими вещи собственост на "Т.Дамянов МД" ООД, както и материални запаси , собственост на "Тим" ООД
Банка ДСК ЕАД	250 х.лв.	21.12.2009	250 х.лв.	недвижим имот ,собственост на „Тодор Дамянов-МД" ООД , както и материални запаси собственост на "Тим" ООД.
УниКредит Булбанк	165 х.лв.	20.04.2009	165 х.лв.	материални запаси собственост на "Тим" ООД

Таблица 2

СПРАВКА ЗА АНАЛИЗ НА ФИНАНСОВО-ИКОНОМИЧЕСКОТО СЪСТОЯНИЕ

показатели	2006 г.	2007 г.	2008 г.	изменение 2008/2007
ЕФЕКТИВНОСТ НА ПРИХОДИТЕ И РАЗХОДИТЕ				
Коефициент на ефективност на разходите *приходи/разходи*	1.004	1.010	1.004	-0.006
Коефициент на ефективност на приходите *разходи/приходи*	0.996	0.990	0.996	0.006
РЕНТАБИЛНОСТ				
Брутна рентабилност на продажбите *Брутен фин.резултат /нетен размер на п-дите от прс*	0.005	0.011	0.004	-0.006
Нетна рентабилност на продажбите *Нетен фин.резултат /нетен размер на п-дите от продажби*	0.004	0.010	0.004	-0.006
Коефициент на рентабилност на собствения капитал *резултат от текущия период/собств.капитал*	0.279	0.465	0.210	-0.255
Коефициент на рентабилност на пасивите *резултат от текущия период/пасиви*	0.041	0.081	0.029	-0.053
Коефициент на капитализация на активите *резултат от текущия период/активи*	0.036	0.069	0.025	-0.044
ЛИКВИДНОСТ				
Коефициент на обща ликвидност *краткотрайни активи / текущи задължения*	1.110	1.146	1.507	0.361
Коефициент на бърза ликвидност *вземания+финансови ср-ва / текущи задължения*	0.588	0.327	0.428	0.101
Коефициент на незабавна ликвидност *финансови ср-ва / текущи задължения*	0.006	0.014	0.001	-0.013
ФИНАНСОВА НЕЗАВИСИМОСТ И АВТОНОМНОСТ				
Коефициент на обща платежоспособност *собствен капитал / обща задлъжнялост (ДЗ+КЗ)*	0.147	0.175	0.138	-0.037
Коефициент на дългосрочна платежоспособност *собствен капитал / дългосрочна задлъжнялост*	14.077	1.498	0.377	-1.120
Коефициент на краткосрочна платежоспособност *собствен капитал / краткосрочна задлъжнялост*	0.149	0.198	0.217	0.018
Коефициент на финансова независимост *собствен капитал / постоянен капитал (СК+ДЗ)*	0.934	0.600	0.274	-0.326
Коефициентът за финансиране на дълготрайните активи *постоянен капитал (СК+ДЗ) / балансовата стойност на ДА*	3.267	2.067	3.353	1.286
Коефициентът за финансиране на краткотрайните активи *оборотен капитал (КА-КЗ) / краткотрайните активи*	0.099	0.128	0.336	0.209
ФИНАНСОВ РИСК				
Коефициентът на заемния към собствения капитал *общ размер на дългосрочните заеми / собствен капитал*	0.071	0.668	2.649	1.981
Коефициентът на обща задлъжнялост *привлечен капитал / сума на пасива*	0.872	0.851	0.879	0.028

Таблица 3

ОБРЪЩАЕМОСТ НА ОБОРОТНИЯ КАПИТАЛ

показатели	2006 г.	2007 г.	2008 г.	изменение 2008/2007
Краткотрайни активи	1 367	1 913	2 913	
Среден р-р на краткотр. активи		1 640	2 413	
КОЕФИЦИЕНТ НА ОБРЪЩАЕМОСТ /брой обороти/		8.9	8.3	-0.6
КОЕФИЦИЕНТ НА НАТОВАРЕНОСТ		0.1128	0.1212	0.0
ДНИ НА ОБРЪЩЕНИЕ продълж.на 1 кръгооб.в дни		41	44	3
ЕФЕКТ ОТ ПРОМЯНА В СКОРОСТТА НА ОБРЪЩЕНИЕ /+ преразход/ / - икономия /			166	

Таблица 4

ОБРЪЩАЕМОСТ НА ВЗЕМАНИЯТА

показатели	2006 г.	2007 г.	2008 г.	изменение 2008/2007
Вземания	**717**	**521**	**825**	x
Вземания от клиенти и доставчици	133	249	713	x
Други вземания	584	272	112	x
Средна наличност на вземанията	x	**619**	**673**	x
Вземания от клиенти и доставчици	x	191	481	x
Други вземания	x	428	192	x
Нетен р-р на прих. от продажби	x	15 928	21 838	x
Период за събиране на взем-ята	x	14.0	11.1	-2.9
Вземания от клиенти и доставчици	x	4.3	7.9	3.6
Други вземания	x	9.7	3.2	-6.5

Таблица 5

ОБРЪЩАЕМОСТ НА МАТЕРИАЛНИТЕ ЗАПАСИ

показатели	2006 г.	2007 г.	2008 г.	изменение 2008/2007
Материални запаси	**643**	**1 368**	**2 086**	x
Суровини и материали	175	317	382	x
Продукция и стоки, в т.ч.:	468	1 051	1 704	x
- стоки	468	1 051	1 704	x
Среден размер на МЗ, в т.ч.:	x	**1 006**	**1 727**	x
Суровини и материали	x	246	350	x
Продукция и стоки, в т.ч.:	x	760	1 378	x
- стоки	x	760	1 378	x
Себестойност на продажбите	x	14 534	19 913	x
1. Времетраене на 1 оборот в дни - общо, в т.ч.	x	**24.9**	**31.2**	6.3
Суровини и материали	x	6.1	6.3	0.2
Продукция и стоки, в т.ч.:	x	18.8	24.9	6.1
- стоки	x	18.8	24.9	6.1
Предоставени аванси	x	0.0	0.0	0.0
2. Брой на оборотите - общо, в т.ч.	x	14.5	11.5	-2.9
Суровини и материали	x	59.1	57.0	-2.1
Продукция и стоки, в т.ч.:	x	19.1	14.5	-4.7
- стоки		19.1	14.5	-4.7

Таблица 6

СПРАВКА ЗА ПОКАЗАТЕЛИТЕ ЗА ПОГАСЯВАНЕ НА ЗАДЪЛЖЕНИЯТА

Задължения	**1 232**	**1 669**	**3 043**	x
Задължения към финансови предприятия	614	714	879	x
Задължения към доставчиците	589	867	954	x
Други задължения	29	88	1 210	x
Средна наличност на задъл-ята	x	**1 451**	**2 356**	x
Задължения към финансови предприятия	x	664	797	x
Задължения към доставчиците	x	728	911	x
Други задължения	x	59	649	x
Сума на доставките купени на кредит	x	19 244	25 692	x
Период на погасяване на задълж.	x	27.1	33.0	5.9
Задължения към финансови предприятия	x	12.4	11.2	-1.3
Задължения към доставчиците	x	13.6	12.8	-0.9
Други задължения	x	1.1	9.1	8.0

4.5. СОБСТВЕН КАПИТАЛ

Записан капитал	5 х.лв.
Натрупана печалба (загуба) от минали години	326 х.лв.
Текуща печалба (загуба)	88 х.лв.
Общо собствен капитал	419 х.лв.

Записан капитал

брой на регистрираните дялове	50	бр.
брой на платените дялове	50	бр.
номинална стойност на 1 дял	100	лв.
регистриран капитал	5 000	лв.

5. ФИНАНСОВО СЪСТОЯНИЕ, ЕФЕКТИВНОСТ И ПРОМЕНИ ВЪВ ФИНАНСОВОТО СЪСТОЯНИЕ

Всеки елемент от годишния отчет, съчетан с друг елемент дава по пълна представа за финансовото състояние, ефективността и промените във финансовото състояние.

Рентабилността на чистия доход /балансовата печалба/ на база нетния размер на приходите от продажби за 2008 г. е 0,04 % .

Допълнителна информация за финансовото състояние, ефективността и промените във финансовото състояние се съдържа в Таблица № 2, 3, 4, 5 и 6.

6. ГОДИШЕН СЧЕТОВОДЕН ОТЧЕТ

Отчетната валута при представянето на годишния финансов отчет е BGL. Отчетът е съставен в х.лв.

Пълният комплект на финансовия отчет, който включва Баланс, Отчет за приходите и разходите, Отчет за собствения капитал, Отчет за паричните потоци и Приложение.

7. СЪБИТИЯ СЛЕД ДАТАТА НА ГОДИШНИЯ ФИНАНСОВ ОТЧЕТ

След дата на годишното счетоводно приключване и до датата на изготвянето на настоящия отчет не са настъпили важни събития, които би трябвало да бъдат оповестени и които биха могли да променят значително финансовото състояние на дружеството, представено в настоящото приложение.

Дата на съставяне 09.03.2009г. Съставител: ..... Ръководител: .....

ТАМ ООД Велико Търново

ГОДИШЕН ДОКЛАД

за дейността

на

“ Т И М “ ООД

гр. В.ТЪРНОВО

за **2008 г.**

I. Развитие на дейността и състояние на Дружеството

1. Обща информация. Наименование. Съдебна регистрация. Капитал. Седалище. Предмет на дейност.

Наименование: ТИМ ООД

Съдебна регистрация: Дружеството е вписано в Регистъра за търговски дружества от Великотърновския окръжен съд, както следва: рег.1, том 1, стр. 152, партида 16, по фирмено дело 67/2003 год., като Еднолично дружество с ограничена отговорност.
С Решение № 524 от 28.02.2006 г. в търговския регистър са вписани промени в обстоятелствата по регистрацията на "ТИМ" ЕООД, като е приет нов съдружник и е вписано ново наименование: Дружество с ограничена отговорност "ТИМ" ООД.

Дружеството е учредено за неопределен срок.

Седалище и адрес на управление: гр. В.Търново, бул. "България" 70

Предмет на дейност /по съдебна регистрация/: Търговия на едро и дребно с промишлени и хранителни стоки, алкохол, цигари, кафе; производство на стоки с цел продажба; комисионна, спедиторска, складова лизингова дейност; търговско представителство и посредничество; превозна – вътрешен и международен транспорт; хотелиерска, ресторантьорска, туристическа, реклама информационна дейности; внос и износ и други дейности и услуги незабранени от закона.

Органи на дружеството:

Общо събрание на съдружниците
Управител
Дружеството се управлява и представлява от ТОДОР СТЕФАНОВ ДАМЯНОВ И МИЛЕНА ПЕНЧЕВА ДАМЯНОВА заедно и поотделно.

Капитал:

брой на регистрираните дялове	50	бр.
брой на платените дялове	50	бр.
номинална стойност на 1 дял	100,00	лв.
регистриран капитал	5 000,00	лв.

Съдружници: МИЛЕНА ПЕНЧЕВА ДАМЯНОВА
ТОДОР СТЕФАНОВ ДАМЯНОВ

Участия в капиталите на други дружества: няма

Отговорност на ръководството: Ръководството потвърждава, че е прилагало последователно адекватна счетоводна политика и че се е придържало към действащите Национални стандарти за финансови отчети на малките и средни предприятия и Националното законодателство. Финансовият отчет е изготвен на принципа на действащото предприятие.

2. Финансово състояние и резултати от дейността. Рискови фактори.

2.1. Финансово състояние и резултати от дейността

Търговското дружество „ТИМ" ООД започва своята активна стопанска дейност през 2004-2005 г., като наследник на дейността и клиентите на „Тодор Дамянов" ЕТ, която датира от 1991 г. /понастоящем "Тодор Дамянов МД" ООД/

Основната дейност на „ТИМ" ООД включва търговия и дистрибуция на едро и дребно на бира и безалкохолни напитки, български и вносен алкохол, минерална вода и натурални сокове, пакетирани стоки и вносни цигари на територията на община гр. Велико Търново, гр. Свищов и гр.Горна Оряховица.

Дружеството е акционер в търговската верига „СВА – България" АД

Търговските обекти, в които „ТИМ" ООД осъществява своята търговска дейност, са:

- МАГАЗИН СВА, КВ."БУЗЛУДЖА", УЛ. "ЕМ.СТАНЕВ" 9, ГР. В.ТЪРНОВО
- МАГАЗИН СВА, БУЛ. "БЪЛГАРИЯ" 70, ГР. В.ТЪРНОВО
- МАГАЗИН СВА, УЛ."КОЗЛОДУЙ" 78, ГР. Г.ОРЯХОВИЦА
- СКЛАД НА ЕДРО, УЛ."ОДРИН" 20, ГР. Г.ОРЯХОВИЦА
- СКЛАД НА ЕДРО, М.ДЪЛГА ЛЪКА, ГР. В.ТЪРНОВО
- СКЛАД НА ЕДРО, УЛ. " 33-ти СВ.ПОЛК" 67, ГР.СВИЩОВ

„ТИМ" ООД има сключени договори и е официален дистрибутор, както следва:

– от българските производители: Винпром Пещера, Винпром Карнобат, „Белведере дистрибуция" ЕООД, „Вини комерс" ООД, Винпром Русе, „Загорка" АД, „Болярка ВТ" АД, „Каменица" АД, Карлсберг България" АД, „Кока Кола Хеленик Ботълинг"
- от вносителите на марков алкохол: „Авенди" ООД, „Трансимпорт" ЕООД, „Максиъм България" ЕООД и „Крогер" ЕООД

Дружеството има сериозни търговски взаимоотношения, както за доставка на стоки по национални договори с „Кока Кола", „Белведере" и „БББ", така и за доставка на стоки сключени на регионално ниво с едни от ключовите си клиенти към момента, а именно:

- „ СВА Велико Търново" ООД
- „ СВА Русе" ООД
- „ СВА Габрово" ООД
- „ СВА регионален център Велико Търново" ООД
- „ЮППИ" ООД
- „Юпи-М-Юлиян Петров" ЕТ
- „Лотос-М-Владимир Василев" ЕТ

Търговските отношения между „ТИМ" ООД и веригата „СВА – България" включват около 25% от производителите, с които дружеството има сключени дистрибуторски договори. Целта на мениджърския екип на дружеството за следващите две години е този процент да нарастне до 80%.

Обият размер на приходите за 2008 год. 21 843 х.лв., в т.ч.

Приходи от продажба на стоки	21 817 х.лв.
Приходи от продажба на услуги	21 х.лв.
Други приходи	4 х.лв.
Финансови приходи	1 х.лв.

Приходите за 2008 год. са нарастнали с 5 914 х.лв., спрямо 2007 год.

ПРИХОДИ

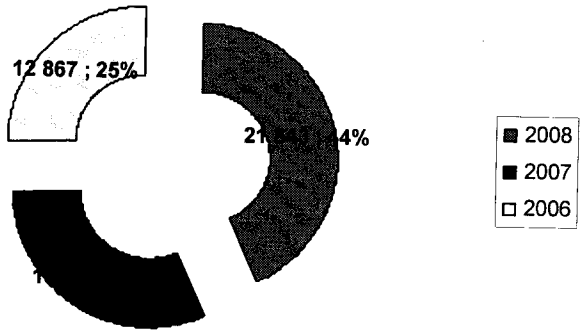

Общият размер на разходите за 2008 г. е 21 746 х.лв., и включват:

- разходи за суровини и материали	412 х.лв.
- разходи за външни услуги	618 х.лв.
- разходи за амортизации	116 х.лв.
- разходи за възнаграждения	398 х.лв.
- разходи за осигурителни вноски	82 х.лв.
- други разходи	96 х.лв.
- балансова стойност на продадените активи	19 913 х.лв.
- разходи за лихви	99 х.лв.
- други разходи по финансови операции	12 х.лв.

Разходите по икономически елементи за 2008 год. са се увеличили с 555 х.лв. спрямо същите разходи за 2007 год.

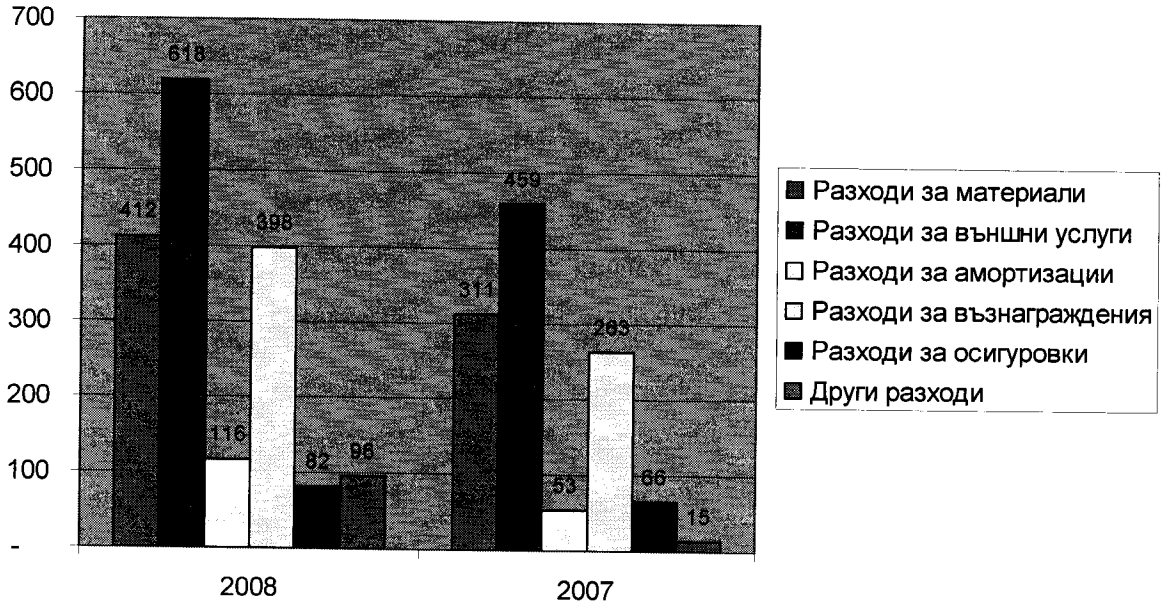

През финансовата 2008 г. дружеството приключва с положителен **финансов резултат** /печалба/ в размер на 88 х.лв., който е разпределен както следва:

- печалба от основна дейност	+ 207 х.лв.
- загуба от финансови операции	- 110 х.лв.
- разходи за корпоративен данък	- 9 х.лв.

В диаграмата по-долу са отразени измененията на финансовия резултат от продажбата на стоки, без разходите за обслужване на дейността и разходите от финансови операции за периода 2006-2008 година.

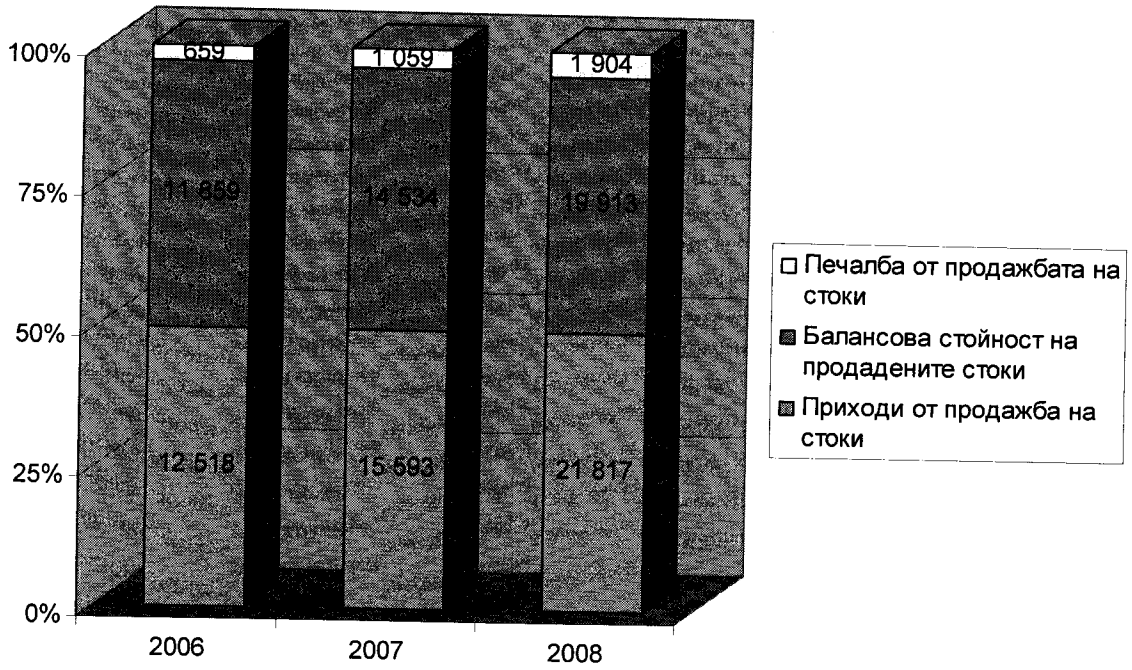

Персонал: „ТИМ" ООД се ръководи успешно от управителите и собствениците Тодор Дамянов и Милена Дамянова, както и от търговския директор Николай Желязков, който роботи в дружеството от осем години, има придобита степен магистър във ВТУ"Св.Св.Кирил и Методий", специалност финанси. В управлението на дейността на фирмата участие вземат и няколко ключови мениджъри – мениджър продажби, мениджъри логистика в гр. В.Търново, гр. Свищов, гр. Горна Оряховица, както и финансов мениджър и главен счетоводител на „ТИМ"ООД. Всеки от тях е с подходящото за заеманата длъжност образование и минимум две години стаж на подобна позиция във фирмата.
Текучеството на персонала на дружеството е сведено до минимум, така че хората заемащи отделните длъжности трупат опит от създаването на фирмата.
В „ТИМ" ООД работят 151 души на средна възраст 28-36 години, което показва, че във фирмата работят предимно млади и амбициозни хора.

2.2. Рискови фактори

Кредитен риск

Финансовите активи, които потенциално излагат дружеството на кредитен риск, включват основно текущите банкови сметки, търговските и други вземания, и вземания от свързани лица.
Кредитният риск на паричните средства по банкови сметки е минимален, тъй като дружеството работи само с местни банки с висок кредитен рейтинг.
Търговските вземания са предимно вземания по продажби. За дружеството съществува кредитен риск, в случай, че клиентите не изплатят своите задължения. Политиката на дружеството в тази област е насочена към осъществяване предимно на продажби на стоки и услуги на разсрочено плащане на клиенти с подходяща кредитна репутация.
Вземанията със срок над една година, които не са обезценени възлизат на 16 х.лв.

Ликвиден риск

Предпазливото управление на ликвидния риск предполага поддържане на достатъчно количество ликвидни активи, както и възможности за допълнително финансиране.
Дружеството ползва привлечени средства по сключени договори за банкови кредите, както следва:

банка	Кредитен лимит	Дата на падеж	Ползван кредит към датата на баланса	Активи заложени като обезпечение за задълженията
Банка ДСК ЕАД	220 х.лв.	29.03.2009	171 х.лв.	движими вещи, собственост на "Т.Дамянов МД" ООД, както и материални запаси, собственост на "Тим" ООД
Банка ДСК ЕАД	300 х.лв.	12.04.2009	293 х.лв.	недвижим имот и движими вещи собственост на "Т.Дамянов МД" ООД, както и материални запаси, собственост на "Тим" ООД
Банка ДСК ЕАД	250 х.лв.	21.12.2009	250 х.лв.	недвижим имот, собственост та „Т.Дамянов-МДООД,както и оборудване и материални запаси, собственост на "Тим" ООД.
УниКредит Булбанк	165 х.лв.	20.04.2009	165 х.лв.	материални запаси собственост на "Тим" ООД

Коефициента на обща ликвидност е 1,507, което означава, че дружеството разполага с повече краткотрайни активи (стоки, краткосрочни вземания и парични средства) от краткосрочните му задълженията към балансовата дата и степента на риска предприятието да изпадне в състояние на невъзможност за посрещане на задълженията си в рамките на периода на обръщаемостта на стоките е твърде малка.

Към този извод следва да се добави и факта, че стоките в търговските организации са бързо ликвидни. Времетраенето на един оборот на стоките за 2008 год. в дни е 24,9 дни, а броят на оборотите за същия период е 14,5.

Ликвиден риск за фирмата съществува обаче, ако обемът на продажбите рязко спадне. Коефициентът за бърза ликвидност е 0.428, което показва че дружеството може да погаси незабавно 42,8 % от краткосрочните си задължения. Фирмената политика в това направление е насочена към привличане на нови клиенти, откриване на нови търговски обекти и акумулиране на по-голям размер на налични парични средства.

Лихвен риск

Приходите и оперативните парични потоци не се влияят съществено от промените в пазарните лихвени проценти, тъй като дружеството не притежава значителни лихвоносни активи.

Валутен риск

На датата на баланса дружеството не е изложено на риск, свързан с валутните курсове, тъй като не използва чуждестранна валута и специални финансови инструменти за хеджиране на риска. Доставката на всички стоки, както и продажбите се извършват в лева, респективно всички финансови активи и пасиви в баланса са отразени в лева.

Ценови риск

Дружеството е изложено на риск от промяна в цените на стоките или другите притежавани активи, от следните фактори: силната конкуренция в отрасъл търговия, световната икономическа криза и ниската покупателна способност на населението в България, увеличаването на цените на акцизните стоки, високият ръст на инфлация през последните месеци.

За контролиране на ценовия риск по отношение на цените на стоките, дружеството следи състоянието и динамиката на световните стокови борси и на българския пазар (наблюдение на поведението на останалите участници на пазара) за постигане на ефективно планиране на доставките и оптимизиране на количествата на материални запаси и адекватно ценообразуване на стоките в зависимост от пазарната среда, респ.поведението на клиентите и тяхната покупателна способност.

II. Важни събития, настъпили след годишното счетоводно приключване.

След дата на годишното счетоводно приключване и до датата на изготвянето на настоящия отчет не са настъпили важни събития, които би трябвало да бъдат оповестени и които биха могли да променят значително финансовото състояние на дружеството, представено в настоящия отчет за дейността.

III. Предвиждано развитие на Дружеството

През следващата една година дружеството има за цел да затвърди постигнатите пазарни позиции, като отговори на силната конкуренция чрез предлагане на възможно най-качествено обслужване на клиентите си.

Основни цели на „ТИМ"ООД:

- Увеличаване на клиентската мрежа на територията на община гр.Свищов.
- Увеличаване на претеглената дистрибуция.
- Разширяване на търговските взаимоотношения с „СВА".
- Постигане на по-добри условия по сключените към момента дистрибуторски договори.
- Сключване на нови дистрибуторски договори.
- Откриване на нов магазин от веригата „Народен магазин - СВА"
- Откриване на нова складова база в гр.В.Търново

През 2009 г. дружеството има реалната възможност:

- да наеме и открие нов магазин от веригата „Народен магазин – СВА" в новострощ се обект в гр.В.Търново, кв. Картала с площ 1100 кв.м.
- да наеме и открие нов склад за търговия на едро в гр.В.Търново с обща площ 9000 кв.м., с което ще увеличи търговската си и складова площ и да създаде условия за изпълнение на ангажиментите към своите партньори – доставчици по отношение на изпълнение на годишни обеми, минимални количества поддържани на склад, брой на обслужвани обекти и други.

IV. Действията в областта на научноизследователската и развойната дейност

През 2008 г. не са правени научни изследвания и разработки.

Докладът е приет на Общото събрание на съдружниците на 31.03.2009 год.

Управител: .....